WALI KOTA SABANG
PROVINSI ACEH

PERATURAN WALI KOTA SABANG
NOMOR 13 TAHUN 2024

TENTANG

RENCANA KERJA PEMERINTAH KOTA SABANG TAHUN 2025

DENGAN RAHMAT ALLAH YANG MAHA KUASA

WALI KOTA SABANG,

Menimbang : a. bahwa untuk melaksanakan ketentuan Pasal 104 ayat (2) Peraturan Menteri Dalam Negeri Nomor 86 Tahun 2017 tentang Tata Cara Perencanaan, Pengendalian dan Evaluasi Pembangunan Daerah, Tata Cara Evaluasi Rancangan Peraturan Daerah Tentang Rencana Pembangunan Jangka Panjang Daerah dan Rencana Pembangunan Jangka Menengah Daerah, serta Tata Cara Perubahan Rencana Pembangunan Jangka Panjang Daerah, Rencana Pembangunan Jangka Menengah Daerah, dan Rencana Kerja Pemerintah Daerah, Wali Kota menetapkan Peraturan Wali Kota tentang Rencana Kerja Pemerintah Kota paling lambat 1 (satu) minggu setelah Rencana Kerja Pemerintah Daerah Provinsi ditetapkan;

b. bahwa berdasarkan pertimbangan sebagaimana dimaksud pada huruf a, perlu menetapkan Peraturan Wali Kota tentang Rencana Kerja Pemerintah Kota Sabang Tahun 2025;

Mengingat : 1. Undang-Undang Nomor 10 Tahun 1965 tentang Pembentukan Kotapraja Sabang dengan Mengubah Undang-Undang Nomor 7 Drt Tahun 1956 tentang Pembentukan Daerah Otonom Kabupaten di Propinsi Sumatera Utara (Lembaran Negara Republik Indonesia Tahun 1965 Nomor 56, Tambahan Lembaran Negara Republik Indonesia Nomor 2758);

2. Undang-Undang Nomor 17 Tahun 2003 tentang Keuangan Negara (Lembaran Negara Republik Indonesia Tahun 2003 Nomor 47, Tambahan Lembaran Negara Republik Indonesia Nomor 4286);

3. Undang-Undang Nomor 25 Tahun 2004 tentang Sistem Perencanaan Pembangunan Nasional (Lembaran Negara Republik Indonesia Tahun 2004 Nomor 104, Tambahan Lembaran Negara Republik Indonesia Nomor 4421);

4. Undang-Undang Nomor 11 Tahun 2006 tentang Pemerintahan Aceh (Lembaran Negara Republik Indonesia Tahun 2006 Nomor 62, Tambahan Lembaran Negara Republik Indonesia Nomor 4633);

5. Undang-Undang Nomor 17 Tahun 2007 tentang Rencana Pembangunan Jangka Panjang Nasional Tahun 2005-

2025 ...

2025 (Lembaran Negara Republik Indonesia Tahun 2007 Nomor 33, Tambahan Lembaran Negara Republik Indonesia Nomor 4700);

6. Undang-Undang Nomor 26 Tahun 2007 tentang Penataan Ruang (Lembaran Negara Republik Indonesia Tahun 2007 Nomor 68, Tambahan Lembaran Negara Republik Indonesia Nomor 4725) sebagaimana telah diubah beberapa kali, terakhir dengan Undang-Undang Nomor 6 Tahun 2023 tentang Penetapan Peraturan Pemerintah Pengganti Undang-Undang Nomor 2 Tahun 2022 tentang Cipta Kerja menjadi Undang-Undang (Lembaran Negara Republik Indonesia Tahun 2023 Nomor 41, Tambahan Lembaran Negara Republik Indonesia Nomor 6856);
7. Undang-Undang Nomor 23 Tahun 2014 tentang Pemerintahan Daerah (Lembaran Negara Republik Indonesia Tahun 2014 Nomor 244, Tambahan Lembaran Negara Republik Indonesia Nomor 5587) sebagaimana telah diubah beberapa kali, terakhir dengan Undang-Undang Nomor 6 Tahun 2023 tentang Penetapan Peraturan Pemerintah Pengganti Undang-Undang Nomor 2 Tahun 2022 tentang Cipta Kerja menjadi Undang-Undang (Lembaran Negara Republik Indonesia Tahun 2023 Nomor 41, Tambahan Lembaran Negara Republik Indonesia Nomor 6856);
8. Peraturan Pemerintah Nomor 8 Tahun 2008 tentang Tahapan, Tata Cara Penyusunan, Pengendalian dan Evaluasi Pelaksanaan Rencana Pembangunan Daerah (Lembaran Negara Republik Indonesia Tahun 2008 Nomor 21, Tambahan Lembaran Negara Republik Indonesia Nomor 4817);
9. Peraturan Pemerintah Nomor 12 Tahun 2019 tentang Pengelolaan Keuangan Daerah (Lembaran Negara Republik Indonesia Tahun 2019 Nomor 42, Tambahan Lembaran Negara Republik Indonesia Nomor 6322);
10. Peraturan Menteri Dalam Negeri Nomor 86 Tahun 2017 tentang Tata Cara Perencanaan, Pengendalian dan Evaluasi Pembangunan Daerah, Tata Cara Evaluasi Rancangan Peraturan Daerah tentang Rencana Pembangunan Jangka Panjang Daerah dan Rencana Pembangunan Jangka Menengah Daerah, serta Tata Cara Perubahan Rencana Pembangunan Jangka Panjang Daerah, Rencana Pembangunan Jangka Menengah Daerah, dan Rencana Kerja Pemerintah Daerah;
11. Peraturan Menteri Dalam Negeri Nomor 90 Tahun 2019 tentang Klasifikasi, Kodefikasi, dan Nomenklatur Perencanaan Pembangunan dan Keuangan Daerah;
12. Peraturan Menteri Dalam Negeri Nomor 18 Tahun 2020 tentang Peraturan Pelaksanaan Peraturan Pemerintah Nomor 13 Tahun 2019 tentang Laporan dan Evaluasi Penyelenggaraan Pemerintah Daerah;
13. Peraturan Menteri Dalam Negeri Nomor 77 Tahun 2020 tentang Pedoman Teknis Pengelolaan Keuangan Daerah;

14. Oanun ...

14. Qanun Aceh Nomor 2 Tahun 2022 tentang Perlindungan Lahan Pertanian Pangan Berkelanjutan (Lembaran Aceh Tahun 2022 Nomor 2, Tambahan Lembaran Aceh Nomor 130);
15. Qanun Aceh Nomor 1 Tahun 2023 tentang Rencana Perlindungan dan Pengelolaan Lingkungan Hidup (Lembaran Aceh Tahun 2023 Nomor 6, Tambahan Lembaran Aceh Nomor 137);
16. Peraturan Gubernur Aceh Nomor 6 Tahun 2022 tentang Rencana Pembangunan Aceh Tahun 2023-2026;
17. Peraturan Gubernur Aceh Nomor 20 Tahun 2024 tentang Rencana Kerja Pemerintah Aceh Tahun 2025.
18. Qanun Kota Sabang Nomor 4 Tahun 2009 tentang Rencana Pembangunan Jangka Panjang Daerah Kota Sabang Tahun 2007-2027 (Lembaran Daerah Kota Sabang Tahun 2009 Nomor 4);
19. Peraturan Wali Kota Sabang Nomor 7 Tahun 2022 tentang Rencana Pembangunan Kota Sabang Tahun 2023-2026;

MEMUTUSKAN:

Menetapkan : PERATURAN WALI KOTA TENTANG RENCANA KERJA PEMERINTAH KOTA SABANG TAHUN 2025.

Pasal 1

Dalam Peraturan Wali Kota ini yang dimaksud dengan:

1. Rencana Kerja Pemerintah Kota Sabang yang selanjutnya disingkat RKPK adalah Dokumen Perencanaan Kota Sabang untuk periode 1 (satu) tahun atau disebut dengan rencana pembangunan tahunan kota.
2. Rencana Kerja satuan kerja perangkat kota yang selanjutnya disebut Renja SKPK adalah dokumen perencanaan satuan kerja perangkat kota untuk periode 1 (satu) tahun.
3. Rencana Kerja dan Anggaran yang selanjutnya disingkat RKA-SKPK adalah dokumen perencanaan dan penganggaran yang berisi rencana pendapatan rencana belanja program dan kegiatan satuan kerja perangkat kota serta rencana pembiayaan sebagai dasar penyusunan Anggaran Pendapatan dan Belanja Kota.
4. Anggaran Pendapatan dan Belanja Kota yang selanjutnya disingkat APBK adalah rencana keuangan tahunan Pemerintah Kota yang dibahas dan disetujui bersama oleh Pemerintah Kota dengan Dewan Perwakilan Rakyat Kota yang ditetapkan dengan Qanun Kota.
5. Kebijakan Umum Anggaran yang selanjutnya disingkat KUA adalah dokumen yang memuat kebijakan bidang pendapatan, belanja dan pembayaran serta asumsi yang mendasarinya untuk periode 1 (satu) tahun.
6. Prioritas dan Plafon Anggaran Sementara yang selanjutnya disingkat PPAS adalah rancangan program prioritas dan patokan batas maksimal anggaran yang diberikan kepada

SKPK untuk setiap program sebagai acuan dalam penyusunan RKA-SKPK sebelum disepakati dengan Dewan Perwakilan Rakyat Kota.

7. Pemerintah Kota adalah unsur penyelenggara pemerintah Kota yang terdiri atas Wali Kota dan satuan kerja perangkat kota Sabang.
8. Satuan Kerja Perangkat Kota yang selanjutnya disingkat SKPK adalah perangkat daerah kota di lingkungan Pemerintah Kota Sabang.
9. Wali Kota adalah Wali Kota Sabang.
10. Badan Perencanaan Pembangunan Daerah yang selanjutnya disebut Bappeda adalah Badan Perencanaan Pembangunan Daerah Kota Sabang.
11. Kepala Bappeda adalah Kepala Bappeda Kota Sabang.
12. Kota adalah Kota Sabang.

Pasal 2

(1) RKPK Tahun 2025 merupakan rencana pembangunan tahun ketiga dalam Rencana Pembangunan Kota Tahun 2023-2026.

(2) RKPK Tahun 2025 sebagaimana dimaksud pada ayat (1), adalah sebagaimana tercantum dalam lampiran Peraturan Wali Kota ini, yang memuat:
   a. BAB I Pendahuluan;
   b. BAB II Gambaran Umum Kondisi Daerah;
   c. BAB III Kerangka Ekonomi dan Keuangan Daerah;
   d. BAB IV Sasaran dan Prioritas Pembangunan Daerah;
   e. BAB V Rencana Kerja dan Pendanaan Daerah;
   f. BAB VI Kinerja Penyelenggaraan Pemerintah Daerah; dan
   g. BAB VII Penutup.

Pasal 3

(1) RKPK Tahun 2025 menjadi pedoman bagi SKPK untuk penyempurnaan rancangan akhir Renja SKPK Tahun 2025.

(2) RKPK Tahun 2025 sebagai landasan penyusunan KUA dan PPAS dalam rangka penyusunan rancangan APBK Tahun Anggaran 2025.

Pasal 4

Pengendalian dan evaluasi terhadap pelaksanaan RKPK Tahun 2024 mencakup Renja SKPK dan RKPK Tahun 2025.

Pasal 5

Pengendalian terhadap pelaksanaan RKPK Tahun 2025 sebagaimana dimaksud dalam Pasal 4 mencakup prioritas dan sasaran pembangunan tahunan Kota, rencana program dan kegiatan prioritas daerah, serta pagu indikatif.

Pasal 6

Evaluasi ...

Evaluasi terhadap pelaksanaan RKPK Tahun 2025 sebagaimana dimaksud dalam Pasal 4 mencakup prioritas dan sasaran pembangunan tahunan Kota, serta rencana program dan kegiatan prioritas daerah.

Pasal 7

(1) Kepala Bappeda melaksanakan pengendalian dan evaluasi terhadap hasil RKPK Tahun 2025.

(2) Kepala Bappeda melaporkan pengendalian dan evaluasi terhadap hasil RKPK Tahun 2025 kepada Wali Kota.

Pasal 8

(1) RKPK Tahun 2025 dapat diubah dalam hal tidak sesuai dengan perkembangan keadaan dalam tahun berjalan.

(2) Perkembangan keadaan dalam tahun berjalan sebagaimana dimaksud pada ayat (1), seperti:
   a. perkembangan yang tidak sesuai dengan asumsi kerangka ekonomi daerah dan kerangka pendanaan, prioritas dan sasaran pembangunan, rencana program dan kegiatan prioritas daerah;
   b. keadaan yang menyebabkan saldo anggaran lebih tahun anggaran sebelumnya harus digunakan untuk tahun berjalan; dan/atau
   c. keadaan darurat dan keadaan luar biasa sebagaimana ditetapkan dalam peraturan perundang-undangan.

(3) Perubahan RKPK Tahun 2025 disampaikan kepada Gubernur Aceh bersamaan dengan penyampaian rancangan Qanun Kota tentang Perubahan APBK Tahun Anggaran 2025 untuk dievaluasi dengan tembusannya disampaikan kepada Menteri Dalam Negeri.

Pasal 9

Peraturan Wali Kota ini mulai berlaku pada tanggal diundangkan.

Agar ...

Agar setiap orang mengetahuinya, memerintahkan pengundangan Peraturan Wali Kota ini dengan penempatannya dalam Berita Daerah Kota Sabang.

Ditetapkan di Sabang
pada tanggal 5 Juli 2024
Pj. WALI KOTA SABANG,

REZA FAHLEVI

Diundangkan di Sabang
pada tanggal 5 Juli 2024
SEKRETARIS DAERAH KOTA SABANG,

ANDRI NOURMAN

BERITA DAERAH KOTA SABANG TAHUN 2024 NOMOR 13

LAMPIRAN
PERATURAN WALI KOTA SABANG
NOMOR 13 TAHUN 2024
TENTANG
RENCANA KERJA PEMERINTAH KOTA SABANG
TAHUN 2025

DAFTAR ISI

DAFTAR ISI i
DAFTAR TABEL iii
DAFTAR GAMBAR vii
DAFTAR LAMPIRAN viii
BAB I PENDAHULUAN I-1
1.1. Latar Belakang I-1
1.2. Dasar Hukum Penyusunan I-7
1.3. Hubungan Antar Dokumen I-10
1.4. Maksud dan Tujuan I-12
1.5. Sistematika Penyusunan I-12

BAB II GAMBARAN UMUM KONDISI KOTA SABANG II-1
2.1. Gambaran Umum Kondisi Kota Sabang II-1
2.1.1. Aspek Geografi dan Demografi II-1
2.1.1.1. Aspek Geografis II-1
2.1.1.2. Aspek Demografi II-15
2.1.2. Aspek Kesejahteraan Masyarakat II-24
2.1.2.1. Fokus Kesejahteraan dan Pemerataan Ekonomi II-24
2.1.2.2. Fokus Kesejahteraan Sosial Masyarakat II-44
2.1.2.3. Fokus Seni Budaya dan Olahraga II-53
2.1.3. Aspek Pelayanan Umum II-53
2.1.3.1. Fokus Layanan Urusan Wajib Berkaitan Pelayanan Dasar II-55
2.1.3.2. Fokus Layanan Urusan Wajib Tidak Berkaitan Pelayanan Dasar II-76
2.1.3.3. Fokus Layanan Urusan Pilihan II-102
2.1.3.4. Fokus Layanan Urusan Penunjang II-114
2.1.3.5. Fokus Layanan Urusan Keistimewaan dan Kekhususan Aceh II-118
2.1.4. Aspek Daya Saing Daerah II-122
2.1.4.1. Fokus Kemampuan Ekonomi Daerah II-122
2.1.4.2. Fokus Fasilitas Wilayah/Infrastruktur II-123
2.1.4.3. Fokus Iklim Investasi II-128
2.1.4.4. Fokus Sumber Daya Manusia II-132
2.2. Evaluasi Pelaksanaan Program dan Kegiatan RKPK Sabang Sampai Tahun Berjalan dan Realisasi RPK Sabang II-135

2.2.1. Tingkat Capaian Kinerja Pemerintah Kota Sabang Tahun 2023 ..... II-135
2.2.2. Evaluasi Pelaksanaan Program RPK Sabang Tahun 2023 ..... II-136
2.3. Permasalahan Pembangunan II-346
2.3.1. Permasalahan Daerah yang berhubungan dengan Prioritas dan Sasaran Pembangunan Daerah II-346
2.3.2. Identifikasi Permasalahan Penyelenggaraan Urusan Pemerintahan Daerah II-350

BAB III KERANGKA EKONOMI DAERAH DAN KEUANGAN DAERAH III-1
3.1. Arah Kebijakan Ekonomi Daerah III-1
3.1.1. Kondisi Ekonomi Daerah III-2
3.1.2. Tantangan dan Prospek Perekonomian Daerah III-14
3.2. Arah Kebijakan Keuangan Daerah III-16
3.2.1. Arah Kebijakan Pendapatan Daerah III-18
3.2.2. Arah Kebijakan Belanja Daerah III-25
3.2.3. Arah Kebijakan Penerimaan dan Pembiayaan Daerah III-31

BAB IV SASARAN DAN PRIORITAS PEMBANGUNAN DAERAH IV-1
4.1. Tujuan dan Sasaran Pembangunan IV-1
4.2. Prioritas Pembangunan Kota Sabang Tahun 2025 ..... IV-38
4.2.1. Prioritas Pembangunan Nasional Tahun 2025 ..... IV-39
4.2.2. Prioritas Pembangunan Aceh Tahun 2025 ..... IV-40
4.3. Penyelarasan Prioritas Nasional dengan Prioritas Kota Sabang IV-45
4.4. Standar Pelayanan Minimal Kota Sabang IV-102
4.5. Pokok-Pokok Pikiran DPRK Sabang IV-105
4.6. Inovasi Kota Sabang IV-107

BAB V RENCANA KERJA DAN PENDANAAN DAERAH V-1

BAB VI KINERJA PENYELENGGARAAN PEMERINTAHAN DAERAH VI-1

BAB VII PENUTUP VII-1

DAFTAR TABEL

Tabel 2.1.	Pembagian Administrasi Wilayah Kecamatan dan Gampong di Kota Sabang	II-2
Tabel 2.2.	Kelas Kemiringan Kemiringan Lahan di Kota Sabang	II-4
Tabel 2.3.	Kondisi Klimatologi Kota Sabang Tahun 2023	II-7
Tabel 2.4.	Jenis Penggunaan Lahan	II-11
Tabel 2.5.	Sebaran Zona Kerentanan Tanah Tinggi di Kota Sabang	II-12
Tabel 2.6.	Jumlah Penduduk Kota Sabang Per Kecamatan Tahun 2019-2023	II-15
Tabel 2.7.	Jumlah Penduduk Kota Sabang menurut Jenis Kelamin dan Sex Ratio 2023	II-17
Tabel 2.8.	Kepadatan Penduduk Kota Sabang per Kecamatan Tahun 2018-2023	II-18
Tabel 2.9.	Komposisi Penduduk menurut Usia di Kota Sabang Tahun 2023	II-19
Tabel 2.10.	Migrasi di Kota Sabang Tahun 2019-2023	II-22
Tabel 2.11.	Penduduk Berumur 15 Tahun ke Atas yang bekerja menurut Lapangan Usaha	II-22
Tabel 2.12.	Nilai PDRB Menurut Lapangan Usaha Dasar Harga Konstan 2010 Kota Sabang Tahun 2019-2023	II-26
Tabel 2.13.	Nilai PDRB Menurut Lapangan Usaha Dasar Harga Berlaku 2010 Kota Sabang Tahun 2019-2023	II-28
Tabel 2.14.	Laju Pertumbuhan PDRB Kota Sabang Atas Dasar Harga Konstan 2010 menurut Lapangan Usaha Tahun 2019-2023	II-30
Tabel 2.15.	PDRB ADHK dan ADHB Kota Sabang menurut Pengeluaran Tahun 2019-2023	II-34
Tabel 2.16.	Gini Rasio dan Tingkat Ketimpangan Kota Sabang Tahun 2019-2023	II-37
Tabel 2.17.	Keadaan Tingkat Kemiskinan Kota Sabang	II-40
Tabel 2.18.	Angka Kriminalitas per 10.000 Penduduk Kota Sabang Tahun 2018-2023	II-42
Tabel 2.19.	Indikator IPM di Kota Sabang Tahun 2018-2023	II-44
Tabel 2.20.	Perbandingan Pencapaian IPM Kota Sabang berdasarkan Jenis Kelamin Tahun 2023	II-45
Tabel 2.21	Kinerja Makro Urusan Pendidikan Tahun 2019-2023	II-47
Tabel 2.22.	Kinerja Makro Urusan Kesehatan Tahun 2019-2023	II-49
Tabel 2.23.	TPT & TPAK Nasional, Aceh dan Kota Sabang 2019-2023	II-53
Tabel 2.24.	Kinerja Daerah Urusan Pendidikan Tahun 2019-2023	II-56
Tabel 2.25.	Capaian Indikator SPM pada Urusan Pendidikan Tahun 2019-2023	II-59
Tabel 2.26.	Kinerja Daerah Urusan Kesehatan Tahun 2019-2023	II-60
Tabel 2.27.	Capaian Indikator SPM pada Urusan Kesehatan Tahun 2019-2023	II-64

Tabel 2.28.	Kinerja Daerah Bidang Pekerjaan Umum Tahun 2019-2023...	II-66
Tabel 2.29.	Capaian Indikator SPM pada Urusan Pekerjaan Umum Tahun 2019-2023	II-68
Tabel 2.30.	Indikator Bidang Perumahan Tahun 2019-2023.....	II-70
Tabel 2.31.	Capaian Indikator SPM pada Urusan Perumahan Rakyat Tahun 2019-2023	II-71
Tabel 2.32.	Indikator Bidang Urusan Ketenteraman, Ketertiban Umum dan Perlindungan Masyarakat Tahun 2019-2023.....	II-72
Tabel 2.33.	Indikator Bidang Urusan Sosial Tahun 2019-2023	II-74
Tabel 2.34.	Capaian Indikator SPM pada Urusan Sosial Tahun 2019-2023	II-75
Tabel 2.35.	Indikator Bidang Urusan Tenaga Kerja Tahun 2019-2023	II-76
Tabel 2.36.	Indikator Bidang Urusan Pemberdayaan Perempuan & Perlindungan Anak Tahun 2019-2023.....	II-78
Tabel 2.37.	Indikator Bidang Urusan Pangan Tahun 2019-2023	II-80
Tabel 2.38.	Luas Lahan Bersertifikat di Kota Sabang Tahun 2019-2023 ...	II-81
Tabel 2.39.	Penyelesaian Kasus Sengketa Tanah di Kota Sabang Tahun 2019-2028	II-83
Tabel 2.40.	Penyelesaian Izin Lokasi di Kota Sabang Tahun 2019-2023...	II-84
Tabel 2.41.	Indikator Bidang Urusan Lingkungan Hidup Tahun 2019-2023	II-84
Tabel 2.42.	Indikator Bidang Urusan Administrasi Kependudukan & Catatan Sipil Tahun 2019-2023	II-86
Tabel 2.43.	Indikator Bidang Urusan Pemberdayaan Masyarakat & Gampong Tahun 2019-2023	II-87
Tabel 2.44.	Indikator Bidang Urusan Pengendalin Penduduk & Keluarga Berencana Tahun 2019-2023	II-88
Tabel 2.45.	Indikator Pelayanan Bidang Perhubungan Tahun 2019-2023 .	II-92
Tabel 2.46.	Indikator Pelayanan Bidang Komunikasi & Informatika di Kota Sabang Tahun 2019-2023	II-93
Tabel 2.47.	Koperasi Aktif di Kota Sabang Tahun 2019-2023.....	II-95
Tabel 2.48.	Realisasi Jumlah PMDN & PMA di Kota Sabang Tahun 2019-2023	II-97
Tabel 2.49.	Jumlah Organisasi Pemuda di Kota Sabang Tahun 2019-2023	II-97
Tabel 2.50.	Capaian Kinerja Urusan Kebudayaan Tahun 2019-2023	II-98
Tabel 2.51.	Jumlah Perpustakaan di Kota Sabang Tahun 2019-2023	II-100
Tabel 2.52.	Jumlah Partai Politik, Organisasi Kemasyarakatn, Lembaga Swadaya Masyarakat, dan Yayasan di Kota Sabang Tahun 2021-2023	II-101
Tabel 2.53.	Jumlah Petani, Kelompok Tani di Kota Sabang	II-103
Tabel 2.54.	Kontribusi Sektor Pertambangan Terhadap PDRB	II-105
Tabel 2.55.	Peruntukkan Pemanfaatan Hutan di Kota Sabang	II-105
Tabel 2.56.	Capaian Kinerja Urusan Pariwisata Tahun 2019-2023.....	II-106

Tabel 2.57.	Kontribusi Sektor Pariwisata Terhadap PDRB	II-107
Tabel 2.58.	Kontribusi Sektor Perdagangan Terhadap PDRB	II-108
Tabel 2.59.	Kontribusi Sektor Industri Terhadap PDRB	II-110
Tabel 2.60.	Produksi Perikanan di Kota Sabang Tahun 2019-2023.....	II-110
Tabel 2.61.	Konsumsi Ikan Masyarakat Kota Sabang Tahun 2019-2023...	II-111
Tabel 2.62.	Cakupan Bina Kelompok Nelayan di Kota Sabang Tahun 2019-2023	II-112
Tabel 2.63.	Produksi Perikanan Kelompok Nelayan di Kota Sabang Tahun 2019-2023	II-113
Tabel 2.64.	Jumlah Nelayan di Kota Sabang Tahun 2019-2023	II-113
Tabel 2.65.	Jumlah Armada Perikanan Tangkap di Kota Sabang Tahun 2019-2023	II-114
Tabel 2.66.	Capaian Indikator Kinerja Perencanaan, Penelitian dan Pengembangan Tahun 2019-2023.....	II-115
Tabel 2.67.	Realisasi IKD Kinerja Bidang Urusan Keuangan Sabang Tahun 2019-2023	II-116
Tabel 2.68.	Data Pelanggaran Syariat Islam.....	II-119
Tabel 2.69.	Penyelesaian Terhadap Pelanggaran Qanun Syariat Islam Tahun 2023.....	II-119
Tabel 2.70.	Pertumbuhan Penerimaan Zakat, Infaq dan Shadaqoh.....	II-121
Tabel 2.71.	Pengeluaran Konsumsi Rumah Tangga Tahun 2019-2023.....	II-122
Tabel 2.72.	Ketaatan Terhadap RTRW.....	II-124
Tabel 2.73.	Persentase Luas Wilayah Produktif di Kota Sabang	II-125
Tabel 2.74.	Persentase Luas Wilayah Industri di Kota Sabang.....	II-125
Tabel 2.75.	Persentase Luas Wilayah Rawan Genangan di Kota Sabang Tahun 2019-2023	II-126
Tabel 2.76.	Perkembangan Pelayanan Air Bersih PDAM di Kota Sabang Tahun 2019-2023	II-126
Tabel 2.77.	Perkembangan Fasilitas Perdagangan dan Jasa di Kota Sabang Tahun 2019-2023	II-128
Tabel 2.78.	Perizinan di Kota Sabang Tahun 2023.....	II-129
Tabel 2.79.	Jumlah Jenis Pajak Daerah & Retribusi Daerah Kota Sabang Tahun 2023.....	II-131
Tabel 2.80.	Rasio Lulusan S1/S2/S3 di Kota Sabang Tahun 2019-2023 ...	II-133
Tabel 2.81.	Persentase Penduduk Kota Sabang Menurut Umur Tahun 2019–2023.....	II-134
Tabel 2.82.	Pencapaian Indikator Kinerja Utama (IKU) Kota Sabang Tahun 2019-2023	II-135
Tabel 2.83.	Capaian Indikator Kinerja Daerah Kota Sabang Tahun 2019-2023	II-136
Tabel 2.84.	Evaluasi Hasil Pelaksanaan Perencanaan Daerah sampai dengan Tahun Berjalan	II-161
Tabel 3.1.	Nilai PDRB Atas Dasar Harga Berlaku Kota Sabang Tahun 2019-2023	III-4

Tabel 3.2.	Nilai PDRB Atas Dasar Harga Konstan 2010 Kota Sabang Tahun 2019-2023	III-5
Tabel 3.3.	Distribusi Persentase PDRB Atas Dasar Harga Berlaku Kota Sabang Tahun 2019-2023	III-7
Tabel 3.4.	PDRB Atas Dasar Harga Berlaku menurut Jenis Pengeluaran di Kota Sabang Tahun 2019-2023	III-9
Tabel 3.5.	PDRB Atas Dasar Harga Konstan menurut Jenis Pengeluaran di Kota Sabang Tahun 2019-2023	III-10
Tabel 3.6.	Realisasi Pertumbuhan Ekonomi Kota Sabang 2019-2023 dan Proyeksi Pertumbuhan Ekonomi Kota Sabang 2024-2025.....	III-11
Tabel 3.7.	Tingkat Inflasi Kota Sabang Tahun 2019-2023 dan Proyeksi Pertumbuhan Ekonomi Kota Sabang Tahun 2023-2024	III-12
Tabel 3.8.	Realisasi dan Proyeksi/Target Pendapatan Kota Sabang Tahun 2021-2026	III-23
Tabel 3.9.	Realisasi dan Proyeksi/Target Belanja Kota Sabang Tahun 2021-2026	III-29
Tabel 3.10.	Realisasi dan Proyeksi/Target Pembiayaan Kota Sabang Tahun 2021-2026	III-32
Tabel 4.1.	Hubungan Visi, Misi Rancangan RPJP Kota Sabang Tahun 2025-2045 dengan Tujuan dan Sasaran Pembangunan Kota Sabang Tahun 2025	IV-6
Tabel 4.2.	Sasaran Pembangunan Nasional, Aceh dan Kota Sabang	IV-37
Tabel 4.3.	Keterkaitan Permasalahan, Isu Strategis dan Prioritas Kota ...	IV-44
Tabel 4.4.	Sinkronisasi Prioritas Nasional, Aceh dan Kota Sabang	IV-46
Tabel 4.5.	Penyandingan Prioritas Nasional, Aceh dan Kota Sabang serta Program Prioritas Tahun 2025	IV-48
Tabel 4.6.	Indikatif Belanja per Prioritas Kota Sabang Tahun 2025	IV-84
Tabel 4.7.	Sinkronisasi SPM dan Prioritas Kota Sabang Tahun 2025.....	IV-102
Tabel 4.8.	Inovasi Kota Sabang.....	IV-108
Tabel 5.1.	Rencana Program Tahun 2025.....	V-3
Tabel 6.1.	Penetapan Indikator Makro Kota Sabang Tahun 2025.....	VI-1
Tabel 6.2.	Penetapan Indikator Kinerja Utama Tahun 2025.....	VI-1
Tabel 6.3.	Penetapan Indikator Kinerja Daerah Tahun 2025 terhadap Capaian Kinerja Penyelenggaraan Urusan Pemerintahan	VI-2

DAFTAR GAMBAR

Gambar 1.1	Rangkaian Agenda Kegiatan Penyusunan RKPK Sabang Tahun 2024	I-5
Gambar 1.2.	Diagram Alir Perencanaan	I-6
Gambar 1.3.	Hubungan antara Dokumen terhadap RKPK Tahun 2024	I-11
Gambar 2.1.	Peta Wilayah Administrasi Kota Sabang	II-2
Gambar 2.2.	Peta Geologi Kota Sabang	II-9
Gambar 2.3.	Grafik Komposisi Penduduk Menurut Usia di Kota Sabang Tahun 2023 (%)	II-21
Gambar 2.4.	Grafik Migrasi Penduduk di Kota Sabang Tahun 2019-2023	II-22
Gambar 2.5.	Perkembangan Laju Pertumbuhan Ekonomi kota Sabang, Aceh dan Nasional	II-32
Gambar 2.6.	Perkembangan PDRB ADHK dan ADHB Kota Sabang menurut Pengeluaran (Milyar Rupiah) Tahun 2019-2023	II-33
Gambar 2.7.	Laju inflasi Kota Sabang, Aceh dan Nasional Tahun 2019-2023 (persen)	II-35
Gambar 2.8.	PDRB per Kapita Kota Sabang Tahun 2019-2023	II-36
Gambar 2.9.	Indeks Gini Kota Sabang, Aceh, dan Nasional Tahun 2019-2023	II-38
Gambar 2.10.	Prosentase Kemiskinan, Indek Kedalaman (P1) dan Indek Keparahan (P2) Kota Sabang, Aceh dan Nasional 2019-2023	II-41
Gambar 2.11.	Angka Kriminalitas per 10.000 Penduduk Kota Sabang Tahun 2018-2023	II-43
Gambar 2.12.	Perkembangan IPM Kota Sabang, Aceh dan Nasional Tahun 2018-2023	II-45
Gambar 2.13.	Kinerja Makro Bidang Urusan Kesehatan Tahun 2019-2023	II-49
Gambar 2.14.	Persentase Luas Lahan Bersertifikat di Kota Sabang Tahun 2019-2023	II-82
Gambar 2.15.	Penyelesaian Sengketa Tanah di Kota Sabang Tahun 2019-2023	II-83
Gambar 2.16.	Rasio Lulusan S1, S2, S3 (Per 10.00 Penduduk) di Kota Sabang Tahun 2019-2023	II-133
Gambar 2.17.	Perkembangan Rasio Ketergantungan Penduduk Kota Sabang Tahun 2019-2023	II-134
Gambar 3.1.	Laju Pertumbuhan Ekonomi (LPE) Kota Sabang dibandingkan Provinsi Aceh dan Nasional Tahun 2019-2023 (%)	III-3
Gambar 3.2.	PDRB per Kapita Kota Sabang Tahun 2019-2023	III-11
Gambar 3.3.	Laju Inflasi Kota Sabang dibandingkan Provinsi Aceh dan Nasional Tahun 2019-2023 (%)	III-13
Gambar 3.4.	Perbandingan Indek Gini dibandingkan Provinsi Aceh dan Nasional Tahun 2019-2023 (%)	III-14
Gambar 4.1.	Keterkaitan Visi, Misi dan Arah Pembangunan	IV-2

DAFTAR LAMPIRAN

Rencana Program, Kegiatan dan Sub Kegiatan Perangkat Daerah Tahun 2025

BAB I
PENDAHULUAN

1.1. Latar Belakang

Dokumen Rencana Kerja Pemerintah Kota Sabang Tahun 2025 yang selanjutnya disebut RKPK Sabang Tahun 2025, merupakan dokumen perencanaan pemerintah daerah tahun pertama pelaksanaan Rencana Pembangunan Jangka Menengah (RPJM) Tahun 2025-2029 Kota Sabang, yang disusun dengan memperhatikan Dokumen Rencana Pembangunan Jangka Panjang (RPJP) Kota Sabang Tahun 2025-2045 Kota Sabang. Dokumen ini juga merupakan sebagai instrumen dalam mengejawantahkan muatan-muatan yang terkandung pada RPJM Kota Sabang Tahun 2025-2029.

Saat penyusunan RKPK Kota Sabang Tahun 2025, RPJP Kota Sabang Tahun 2025-2045 dan RPJM Kota Sabang Tahun 2025-2029 belum ditetapkan, sehingga penyusunan RKPK masih mempedomani RPJPD Tahun 2007-2027, RPK Tahun 2023-2026 dan muatan rancangan akhir RPJP Kota Sabang Tahun 2025-2045. Penyesuaian akan di laksanakan pada Perubahan RKPK Sabang Tahun 2025. Selanjutnya RKPK dijadikan dasar penyusunan KUA-PPAS dan RAPBD.

Dalam dokumen RPK Sabang Tahun 2023-2026 sebagaimana yang telah dilegalisasikan melalui Peraturan Wali Kota Sabang Nomor 7 Tahun 2022, bahwasannya visi dan misi yang terkandung dalam dokumen RPK ini berpedoman pada visi dan misi RPJPD Kota Sabang Tahun 2007-2027. Visi pembangunan Kota Sabang yaitu **Kota Sabang yang Maju, Sejahtera, Beriman, serta Pemerintahan yang Baik dan Berwibawa** dengan 4 (empat) misi pembangunan meliputi:

1. Memajukan perekonomian daerah dengan memanfaatkan kebijakan pengembangan Kawasan Perdagangan Bebas dan Pelabuhan Bebas Sabang;
2. Mewujudkan kota yang bersih, indah, tertib dan aman dengan sarana dan prasarana perkotaan yang bertaraf internasional dan berwawasan lingkungan;
3. Meningkatkan kualitas sumber daya manusia yang beriman dan berketerampilan; dan
4. Mewujudkan pemerintahan yang mampu mendengar, bekerja dan amanah untuk terciptanya tata pemerintahan yang baik.

Pelaksanaan Pembangunan tahun 2025-2045 Kota Sabang diharapkan sejalan dengan visi Pembangunan Jangka Panjang Nasional (RPJPN) dan Provinsi Aceh (RPJPA). Visi Pembangunan nasional tahun 2025-2045 yaitu **Indonesia Emas 2045**. Mempertimbangkan pencapaian pembangunan daerah periode sebelumnya, potensi daerah, permasalahan pembangunan daerah, isu dan tantangan global, harapan masyarakat berdasarkan hasil penjaringan aspirasi dan tujuan RTRW serta untuk mendukung ketercapaian visi dan misi RPJPN dan RPJPA, ditetapkan visi Pembangunan Jangka Panjang Kota Sabang tahun 2025-2045 yaitu:

“Sabang Kota Pariwisata yang Maju, Berakhlak dan Berkelanjutan”

RKPK disusun melalui tahapan persiapan penyusunan RKPK, penyusunan rancangan awal RKPK, penyusunan rancangan RKPK, pelaksanaan Musrenbang RKPK, perumusan rancangan akhir RKPK dan penetapan RKPK. Proses penyusunan program dan kegiatan RKPK dilakukan mulai dari proses Musrenbang RKPK di Gampong, Musrenbang RKPK di Kecamatan, Forum Gabungan Perangkat Daerah, Musrenbang RKPK di Kota serta penyusunan dan penetapan RKPK. Untuk menyinergikan dan mengharmoniskan penyusunan RKPK, dilakukan penjaringan saran dan masukan dari stakeholder melalui Konsultasi Publik. Selain itu, aspirasi masyarakat baik yang disalurkan melalui usulan Musrenbang Gampong atau pun dari hasil reses yang menjadi pokok-pokok pikiran DPRK juga menjadi masukan dalam penyusunan RKPK yang diharmonisasi dalam Sistem Informasi Pemerintahan Daerah (SIPD).

Pada orientasi substansi, penyusunan RKPK menggunakan pendekatan holistik-tematik, integratif dan spasial. Pendekatan holistik-tematik dilaksanakan dengan mempertimbangkan keseluruhan unsur/bagian/kegiatan pembangunan sebagai satu kesatuan faktor potensi, tantangan, hambatan dan/atau permasalahan yang saling berkaitan satu dengan lainnya. Pendekatan integratif dilaksanakan dengan menyatukan beberapa kewenangan ke dalam satu proses terpadu dan fokus yang jelas dalam upaya pencapaian tujuan pembangunan daerah. Sementara pendekatan spasial dilaksanakan dengan mempertimbangkan dimensi keruangan dalam perencanaan. Secara diagramatis, skema alur penyusunan RKPK dapat dilihat pada Gambar 1.1.

Pada Tahun 2025, dengan Wali Kota dan Wakil Wali Kota terpilih hasil Pelaksanaan Pilkada serentak, sebagai pelaksanaan amanat Undang-Undang Nomor 10 Tahun 2016 tentang perubahan Kedua atas Undang-Undang Nomor 1 Tahun 2015 tentang Penetapan Peraturan Pemerintah

Pengganti Undang-Undang Nomor 1 Tahun 2014 tentang Pemilihan Presiden, Wakil Presiden, Gubernur, Wakil Gubernur, Bupati dan Walikota.

Kondisi lain yang perlu mendapat perhatian dalam penyusunan RKPK Sabang Tahun 2025, adalah krisis ekonomi dunia yang secara langsung berpengaruh terhadap perekonomian Indonesia yang termasuk di dalamnya Kota Sabang.

Selanjutnya, berdasarkan hasil evaluasi capaian indikator makro pembangunan Kota Sabang sudah menunjukkan tren ke arah yang lebih baik.

- IPM Kota Sabang periode 2019-2023 terus meningkat dengan capaian sebesar 75,77 pada tahun 2019 dan terus mengalami peningkatan hingga menjadi sebesar 78,70 pada tahun 2023. Pada tahun 2023, IPM Kota Sabang secara umum melampaui IPM Nasional yang memiliki nilai sebesar 74,39 dan IPM Provinsi Aceh yang memiliki nilai sebesar 74,70. Jika diakumulasikan, telah terjadi peningkatan sebesar 2,93 poin selama periode tersebut.
- TPT Kota Sabang periode 2019-2023 cenderung fluktuatif. Pada tahun 2023 TPT Kota Sabang mengalami penurunan dengan nilai sebesar 3,92%, sementara pada tahun 2022 sebesar 4,01%.
- LPE Kota Sabang periode 2019-2023 cenderung naik meskipun tidak signifikan. Pada tahun 2020 LPE Kota Sabang sempat terkontraksi pada angka -1,29%. Tahun 2022 terdepresiasi menjadi 2,52% dan naik menjadi 2,96% pada tahun 2023. Dari 17 kategori ekonomi, 13 kategori mengalami pertumbuhan positif sementara 4 kategori lainnya mengalami pertumbuhan negatif.
- Kemiskinan Kota Sabang sejak tahun 2019-2023 angkanya berfluktuatif mulai 15,6% tahun 2019 turun menjadi 14,94% tahun 2020. Namun tahun 2021 kembali naik di angka 15,32% dan kembali turun tahun 2022 dan 2023 yaitu 14,66% dan 14,59%. Kondisi pandemi Covid-19 telah memberikan dampak besar bagi perekonomian di Kota Sabang, akibat tidak lancarnya mobilitas ekonomi, sampai dengan dibatasinya aktivitas masyarakat dan wisatawan berkunjung ke Sabang.
- Indeks Gini Kota Sabang periode 2019-2023 relatif meningkat, tahun 2020 turun menjadi 0,271 poin (ketimpangan rendah) dibandingkan tahun 2019 sebesar 0,281 poin. Namun di tahun 2021 sampai 2023 indeks gini Kota Sabang terus naik menjadi 0,306 poin.

Sesuai dengan Peraturan Menteri Dalam Negeri Nomor 86 Tahun 2017 tentang Tata Cara Perencanaan, Pengendalian dan Evaluasi Pembangunan Daerah, Tata Cara Evaluasi Rancangan Peraturan Daerah

Tentang Rencana Pembangunan Jangka Panjang Daerah dan Rencana Pembangunan Jangka Menengah, serta Tata Cara Perubahan Rencana Pembangunan Jangka Menengah Daerah, dan Rencana Kerja Pemerintah Daerah, proses penyusunan RKPK Tahun 2025 dilakukan melalui beberapa tahapan yaitu:

1. Penyusunan Rancangan Awal RKPK Tahun 2025 tanggal 5 Desember 2023 sampai dengan 28 Februari 2024;
2. Penyampaian Rancangan Awal Renja Perangkat Daerah kepada Bappeda tanggal 4 Desember 2023;
3. Penyampaian Pokok Pokok Pikiran Reses DPRK tanggal 20 Februari 2024;`
4. Pelaksanaan Forum Konsultasi Publik Rancangan Awal RKPK Tahun 2025 tanggal 29 Februari 2024;
5. Penetapan Surat Edaran Wali Kota Sabang Tentang Penyusunan Rencana Kerja (Renja) Perangkat Daerah Lingkup Pemerintah Kota Sabang Tahun 2025 tanggal 19 Maret 2024;
6. Pelaksanaan Musrenbang RKPK Tahun 2025 di Kecamatan tanggal 5-8 Maret 2024;
7. Pelaksanaan Forum Perangkat Daerah tanggal 14-15 Maret 2024;
8. Pelaksanaan Musrenbang RKPK Sabang Tahun 2025 tanggal 26 Maret 2024;
9. Penyusunan Rancangan Akhir RKPK Sabang Tahun 2025 tanggal 27 Maret-11 Juni 2024;
10. Pelaksanaan Reviu Rancangan Akhir RKPK Sabang Tahun 2025 tanggal 12-27 Juni 2024;
11. Pelaksanaan Fasilitasi Rancangan Perwal tentang RKPK Sabang Tahun 2025 oleh Gubernur Aceh melalui Bappeda Aceh tanggal 27 Juni 2024; dan
12. Penetapan Peraturan Wali Kota Nomor 13 Tahun 2024 tentang RKPK Sabang Tahun 2025 tanggal 5 Juli 2024.











Gambar 1.1.
Rangkaian Agenda Kegiatan Penyusunan RKPK Sabang Tahun 2025

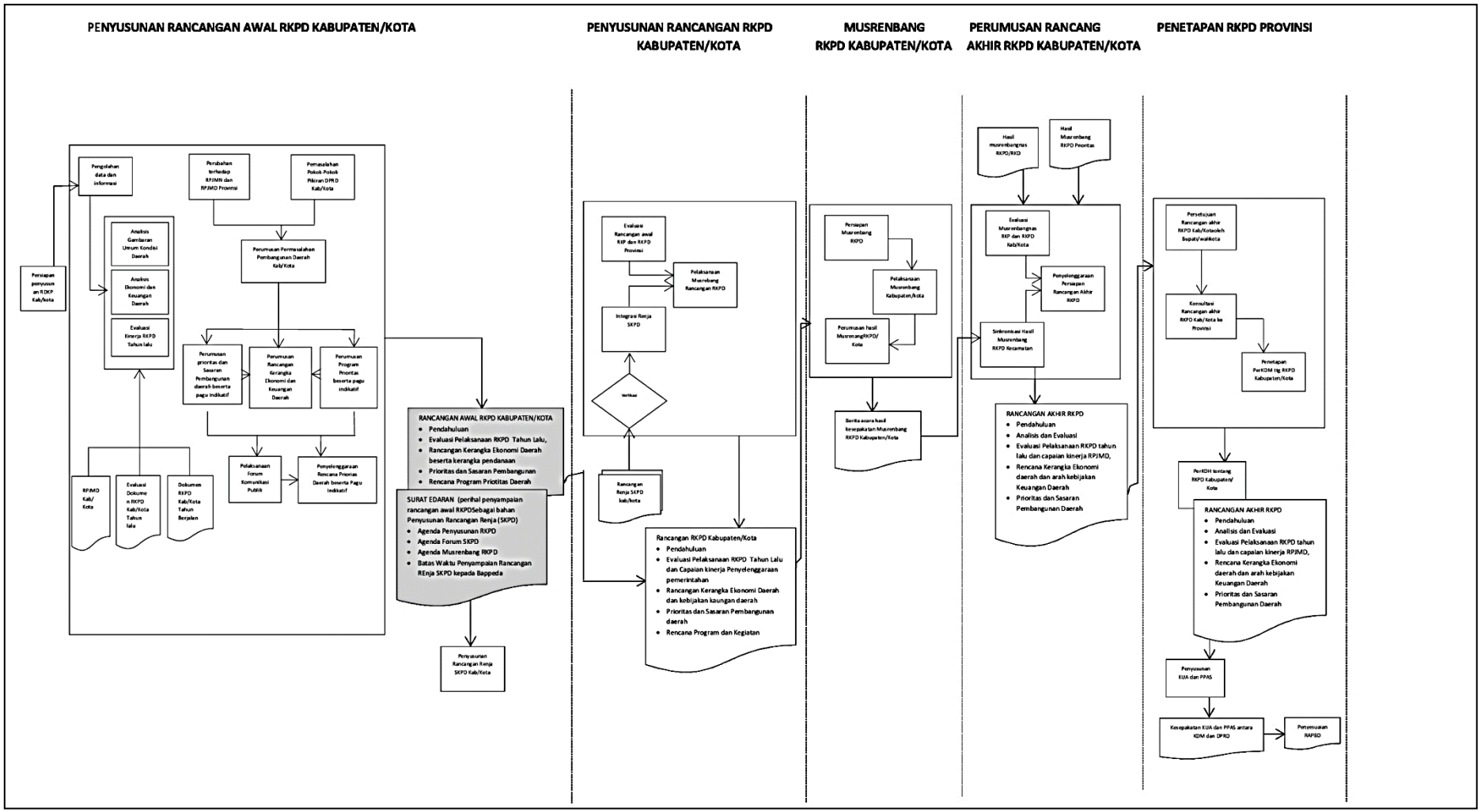

Gambar 1.2.
Diagram Alir Perencanaan

1.2. Dasar Hukum Penyusunan

Penyusunan RKPK Sabang Tahun 2025 didasarkan pada peraturan yang terkait yaitu:

1) Undang-Undang Nomor 25 Tahun 2004 tentang Sistem Perencanaan Pembangunan Nasional (Lembaran Negara Republik Indonesia Tahun 2004 Nomor 104, Tambahan Lembaran Negara Republik Indonesia Nomor 4421);
2) Undang-Undang Nomor 26 Tahun 2007 tentang Penataan Ruang sebagaimana telah diubah beberapa kali, terakhir dengan Undang-Undang Nomor 6 Tahun 2023 tentang Penetapan Peraturan Pemerintah Pengganti Undang-Undang Nomor 2 Tahun 2022 tentang Cipta Kerja menjadi Undang-Undang (Lembaran Negara Republik Indonesia Tahun 2022 Nomor 238, Tambahan Lembaran Negara Republik Indonesia Nomor 6841);
3) Undang-Undang Nomor 12 Tahun 2011 tentang Pembentukan Peraturan Perundang-Undangan, sebagaimana telah diubah beberapa kali, terakhir dengan Undang-Undang Nomor 13 Tahun 2022 tentang Undang-Undang Nomor 12 Tahun 2011 tentang Pembentukan Peraturan Perundang-Undangan (Lembaran Negara Republik Indonesia Tahun 2022 Nomor 143, Tambahan Lembaran Negara Republik Indonesia Nomor 6801);
4) Undang-Undang Nomor 23 Tahun 2014 tentang Pemerintahan Daerah sebagaimana telah diubah beberapa kali terakhir dengan Undang-Undang Nomor 6 Tahun 2023 tentang Penetapan Peraturan Pemerintah Pengganti Undang-Undang Nomor 2 Tahun 2022 tentang Cipta Kerja menjadi Undang-Undang (Lembaran Negara Republik Indonesia Tahun 2022 Nomor 238, Tambahan Lembaran Negara Republik Indonesia Nomor 6841);
5) Undang-Undang Nomor 7 Tahun 2021 tentang Harmonisasi Peraturan Perpajakan (Lembaran Negara Republik Indonesia Tahun 2021 Nomor 246, Tambahan Lembaran Negara Republik Indonesia Nomor 6736);
6) Undang-Undang Nomor 1 Tahun 2022 tentang Perimbangan Keuangan Antara Pemerintah Pusat dan Pemerintahan Daerah (Lembaran Negara Republik Indonesia Tahun 2021 Nomor 4, Tambahan Lembaran Negara Republik Indonesia Nomor 6757);
7) Undang-Undang Nomor 6 Tahun 2023 tentang Penetapan Peraturan Pengganti Undang-Undang Nomor 2 Tahun 2022 tentang Cipta Kerja Menjadi Undang-Undang (Lembaran Negara Republik Indonesia

Tahun 2022 Nomor 238, Tambahan Lembaran Negara Republik Indonesia Nomor 6841);

8) Peraturan Pemerintah Nomor 12 Tahun 2019 tentang Pengelolaan Keuangan Daerah (Lembaran Negara Republik Indonesia Tahun 2019 Nomor 42);
9) Peraturan Pemerintah Nomor 19 Tahun 2022 tentang Dekonsentrasi dan Tugas Pembantuan (Lembaran Negara Republik Indonesia Tahun 2022 Nomor 122, Tambahan Lembaran Negara Republik Indonesia Nomor 6794);
10) Peraturan Presiden Nomor 111 Tahun 2022 tentang Pelaksanaan Tujuan Pembangunan Berkelanjutan (Lembaran Negara Republik Indonesia Tahun 2022 Nomor 180).
11) Peraturan Menteri Dalam Negeri Nomor 86 Tahun 2017 tentang Tata Cara Perencanaan, Pengendalian dan Evaluasi Pembangunan Daerah, Tata Cara Evaluasi Rancangan Peraturan Daerah Tentang Rencana Pembangunan Jangka Panjang Daerah dan Rencana Pembangunan Jangka Menengah Daerah, serta Tata Cara Perubahan Rencana Pembangunan Jangka Panjang Daerah, Rencana Pembangunan Jangka Menengah Daerah, dan Rencana Kerja Pemerintah Daerah (Berita Negara Republik Indonesia Tahun 2017 Nomor 1312);
12) Peraturan Menteri Dalam Negeri Nomor 70 Tahun 2019 tentang Sistem Informasi Pemerintahan Daerah (Berita Negara Republik Indonesia Tahun 2019 Nomor 1114);
13) Peraturan Menteri Dalam Negeri Nomor 90 Tahun 2019 tentang Klasifikasi, Kodefikasi, dan Nomenklatur Perencanaan Pembangunan dan Keuangan Daerah (Berita Negara Republik Indonesia Tahun 2019 Nomor 1447);
14) Peraturan Menteri Dalam Negeri Nomor 18 Tahun 2020 tentang Peraturan Pelaksanaan Peraturan Pemerintah Nomor 13 Tahun 2019 tentang Laporan dan Evaluasi Penyelenggaraan Pemerintahan Daerah (Berita Negara Republik Indonesia Tahun 2020 Nomor 288);
15) Peraturan Menteri Dalam Negeri Nomor 77 Tahun 2020 tentang Pedoman Teknis Pengelolaan Keuangan Daerah (Berita Negara Republik Indonesia Tahun 2020 Nomor 1781;
16) Peraturan Menteri Dalam Negeri Nomor 59 Tahun 2021 tentang Penerapan Standar Pelayanan Minimal (Berita Negara Republik Indonesia Tahun 2021 Nomor 1419);
17) Peraturan Menteri Dalam Negeri Nomor …. Tahun 2024 tentang Pedoman Penyusunan Rencana Kerja Pemerintah Daerah Tahun

2025 (Berita Negara Republik Indonesia Nomor Tahun 2023 Nomor ....);

18) Peraturan Menteri Bappenas Nomor 2 Tahun 2024 Tentang Rancangan Rencana Kerja Pemerintah Tahun 2025;
19) Keputusan Menteri Dalam Negeri Nomor 900.1.15.5-1317 Tahun 2023 tentang Perubahan Atas Keputusan Menteri Dalam Negeri Nomor 050-5889 Tahun 2021 tentang Hasil Verifikasi dan Validasi Pemutakhiran Klasifikasi, Kodefikasi dan Nomenklatur Perencanaan Pembangunan dan Keuangan Daerah;
20) Qanun Aceh Nomor 9 Tahun 2012 tentang Rencana Pembangunan Jangka Panjang Aceh Tahun 2005-2025 (Lembaran Aceh Tahun 2012 Nomor 9, Tambahan Lembaran Aceh Nomor 9);
21) Qanun Aceh Nomor 19 Tahun 2013 tentang Rencana Tata Ruang Wilayah Aceh Tahun 2013-2033 (Lembaran Aceh Tahun 2014 Nomor 1, Tambahan Lembaran Aceh Nomor 62);
22) Qanun Aceh Nomor 2 Tahun 2022 tentang Perlindungan Lahan Pertanian Pangan Berkelanjutan (Lembaran Aceh tahun 2022 Nomor 2, Tambahan Lembaran Aceh Nomor 130);
23) Qanun Aceh Nomor 1 Tahun 2023 tentang Rencana Perlindungan dan Pengelolaan Lingkungan Hidup (RPPLH) (Lembaran Aceh tahun 2023 Nomor 6, Tambahan Lembaran Aceh Nomor 137);
24) Peraturan Gubernur Aceh Nomor 6 Tahun 2022 tentang Rencana Pembangunan Aceh (RPA) Tahun 2023-2026 (Berita Daerah Aceh Tahun 2022 Nomor 6);
25) Peraturan Gubernur Aceh Nomor 20 Tahun 2024 tentang Rencana Kerja Pemerintah Aceh (RKPA) Tahun 2025 (Berita Daerah Aceh Tahun 2024 Nomor 20);
26) Qanun Kota Sabang Nomor 4 Tahun 2009 tentang Rencana Pembangunan Jangka Panjang Daerah Kota Sabang 2007-2027 (Lembaran Aceh Tahun 2009 Nomor 4);
27) Qanun Kota Sabang Nomor 6 Tahun 2012 tentang Rencana Tata Ruang Wilayah Kota Sabang 2012-2032 (Lembaran Daerah Kota Sabang Tahun 2012 Nomor 6, Tambahan Lembaran Daerah Kota Sabang Nomor 17); dan
28) Peraturan Wali Kota Sabang Nomor 7 Tahun 2022 tentang Rencana Pembangunan Kota Sabang Tahun 2023-2026 (Berita Daerah Kota Sabang Tahun 2022 Nomor 7).

1.3. Hubungan antar Dokumen

Dokumen perencanaan yang harus dimiliki oleh Pemerintah Kota terdiri dari RPJPD, RPK, dan RKPK. Berkaitan dengan hal tersebut, maka keterkaitan RKPK Sabang Tahun 2025 dengan dokumen perencanaan pembangunan lainnya dapat dijelaskan sebagai berikut:

a. Hubungan dengan RKP Tahun 2025
   RKPK Sabang Tahun 2025 disusun dengan memperhatikan kebijakan (tema pembangunan), sasaran dan prioritas pembangunan nasional tahun 2025 yang tertera dalam RKP Tahun 2025.
b. Hubungan dengan RKPA tahun 2025
   RKPK Sabang Tahun 2025 disusun dengan memperhatikan kebijakan (tema pembangunan), sasaran dan prioritas pembangunan Aceh Tahun 2025 serta program prioritas Aceh yang tertera dalam RKPA Tahun 2025.
c. Hubungan dengan RPJPD Kota Sabang Tahun 2007-2027 atau RPJP Kota Sabang Tahun 2025-2045
   Saat penyusunan RKPK Sabang Tahun 2025, Pemerintah Kota Sabang juga sedang menyusun RPJP Kota Sabang Tahun 2025-2045. Sehingga dalam penyusunan RKPK Sabang Tahun 2025 yang disusun dan ditetapkan pertengahan Tahun 2024 masih mempedomani RPJPD Tahun 2007-2027 dengan tetap memperhatikan rancangan RPJP Kota Sabang Tahun 2025-2045.
   RPJP adalah perencanaan yang menjelaskan tentang visi, misi, arah dan sasaran pembangunan daerah selama 20 tahun yang kemudian dijabarkan dalam arah pembangunan jangka menengah dalam bentuk RPK Sabang Tahun 2023-2026 atau RPJM Kota Sabang Tahun 2025-2029. Selanjutnya RPK atau RPJM dijabarkan ke tahapan pelaksanaan tujuan dan sasaran untuk satu tahun dalam bentuk RKPK sehingga konsistensi antar dokumen perencanaan dapat terjaga dan berjalan dalam satu benang merah yang saling terkait.
d. Hubungan dengan RPK Sabang Tahun 2023-2026
   RKPK Sabang Tahun 2025 merupakan penjabaran dari RPK Sabang Tahun 2023-2026. Penyusunan RKPK Sabang Tahun 2025 berpedoman pada RPK Sabang Tahun 2023-2026 dengan penyelarasan tujuan, sasaran, strategi, arah kebijakan dan program perangkat daerah pada tahun ke-3.
e. Hubungan dengan Renja Perangkat Daerah Tahun 2025
   RKPK Sabang Tahun 2025 menjadi pedoman bagi Perangkat Daerah dalam penyusunan rancangan akhir Renja Perangkat Daerah Tahun 2025. Keselarasan antar dokumen ini meliputi permasalahan, isu

strategis, tujuan, sasaran, program, kegiatan, sub kegiatan indikator dan target kinerja serta pagu indikatif Tahun 2025.

f. Hubungan dengan KUA, PPAS dan R-APBK Sabang Tahun 2025

RKPK Sabang Tahun 2025 akan menjadi dasar atau acuan dalam penyusunan rancangan Kebijakan Umum Anggaran Pendapatan dan Belanja Kota (KU-APBK) Sabang dan Plafon dan Prioritas Anggaran Sementara (PPAS) dan bahan sinkronisasi penyusunan Rancangan Anggaran Pendapatan dan Belanja Kota (RAPBK) Sabang Tahun 2025. Keterkaitan antar dokumen ini mencakup penyelarasan program, kegiatan, sub kegiatan, indikator kinerja dan pagu indikatif dalam rancangan KUA PPAS dan RAPBK Tahun 2025 dengan RKPK Sabang Tahun 2025.

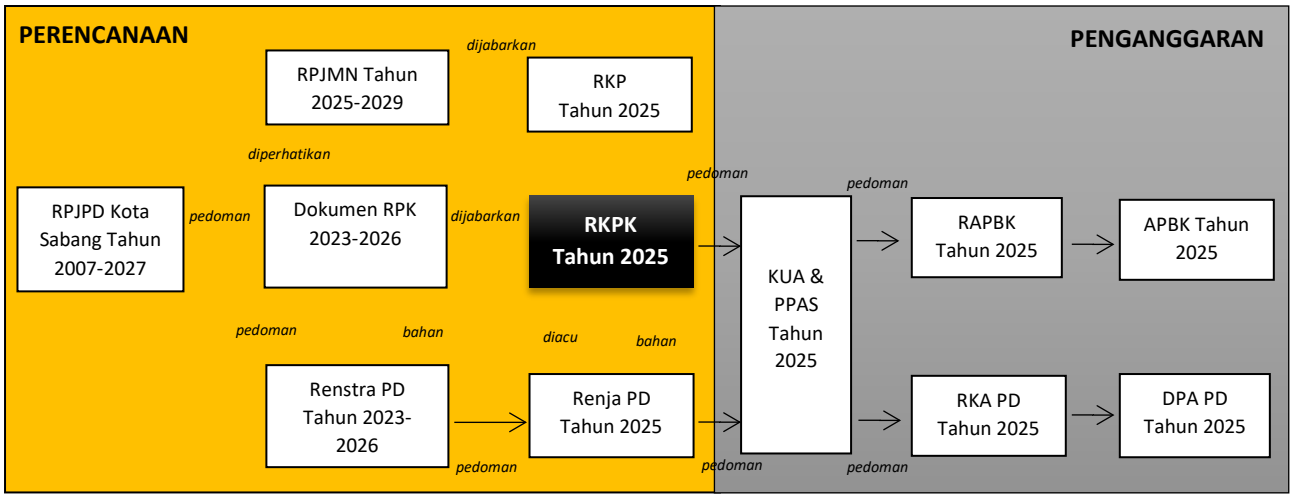

Gambar 1.3.
Hubungan antar Dokumen terhadap RKPK Tahun 2025

Penyusunan dokumen RKPK Tahun 2025 juga harus memperhatikan berbagai dokumen perencanaan pembangunan sektoral nasional maupun daerah, antara lain Grand Design Reformasi Birokrasi 2010-2025 dan Strategi Nasional Pencegahan dan Pemberantasan Korupsi Jangka Panjang Tahun 2012-2025.

Selanjutnya dokumen perencanaan multisektor di tingkat Kota Sabang yang terkait dengan RKPK tahun 2025 antara lain: Rencana Tata Ruang Wilayah Kota Sabang Tahun 2012-2032, Pencegahan dan Peningkatan Kualitas Perumahan Kumuh dan Permukiman Kumuh, Rencana Pengelolaan Danau Aneuk Laot.

1.4. Maksud dan Tujuan

Penyusunan RKPK Kota Sabang Tahun 2025 dimaksudkan sebagai pedoman arah kebijakan pembangunan kota tahun 2025 serta sebagai upaya perwujudan rencana program dan kegiatan prioritas pembangunan kota tahun 2025.

Sedangkan tujuan dari dokumen RKPK Tahun 2025 ini adalah untuk:

1. Memberikan landasan operasional bagi seluruh PD di lingkungan Pemerintah Kota Sabang dalam menyusun Rencana Kerja Tahun 2025;
2. Tersedianya dokumen perencanaan pembangunan tahun 2025 yang berpedoman pada dokumen RPJPD Kota Sabang Tahun 2007-2027, RPJP Kota Sabang Tahun 2025-2045 dan RPK Sabang 2023-2026;
3. Tersedianya acuan untuk penyusunan Kebijakan Umum APBK (KUA) Kota Sabang Tahun 2025 serta Prioritas dan Plafon Anggaran Sementara (PPAS) Kota Sabang Tahun 2025;
4. Tersedianya acuan untuk penyusunan Rencana Anggaran Pendapatan dan Belanja Kota (RAPBK) Tahun 2025; dan
5. Menjadi alat untuk menjamin keterkaitan perencanaan, penganggaran, pelaksanaan dan pengawasan pembangunan daerah.

1.5. Sistematika Penyusunan RKPK Sabang Tahun 2025

RKPK Sabang Tahun 2025 disusun dengan sistematika sebagai berikut:

BAB I PENDAHULUAN

Memuat latar belakang, dasar hukum penyusunan, hubungan antar dokumen, maksud dan tujuan serta sistematika RKPK.

BAB II GAMBARAN UMUM KONDISI KOTA SABANG

Memuat kondisi umum daerah, evaluasi pelaksanaan program dan kegiatan RKPK Tahun 2023 dan realisasi capaian RPK Sabang 2023-2026, serta permasalahan pembangunan daerah yang masih dihadapi.

BAB III KERANGKA EKONOMI DAN KEUANGAN DAERAH

Memuat penjelasan tentang kondisi ekonomi tahun 2023 dan perkiraan tahun 2025, yang antara lain mencakup indikator pertumbuhan ekonomi daerah, sumber-sumber pendapatan dan kebijakan yang diperlukan dalam pembangunan perekonomian daerah yang meliputi

pendapatan daerah, belanja daerah dan pembiayaan daerah.

BAB IV SASARAN DAN PRIORITAS PEMBANGUNAN DAERAH

Memuat prioritas dan sasaran pembangunan kota berdasarkan hasil analisis terhadap hasil evaluasi pelaksanaan RKPK tahun 2023 dan capaian kinerja yang direncanakan dalam RPK, identifikasi permasalahan di tingkat daerah dan nasional, rancangan kerangka ekonomi daerah beserta kerangka pendanaan.

BAB V RENCANA KERJA DAN PENDANAAN DAERAH

Memuat penjelasan mengenai rencana program dan kegiatan yang diperlukan untuk mencapai sasaran pembangunan dalam kerangka regulasi dan pendanaan. Memastikan kesinambungan kebijakan yang telah disetujui, meng-akomodir prakiraan maju program dan kegiatan serta perhitungan kebutuhan dana untuk tahun 2025.

BAB VI KINERJA PENYELENGGARAAN PEMERINTAHAN DAERAH

Memuat paparan mengenai penetapan indikator kinerja perangkat daerah dan gambaran tentang ukuran keberhasilan kinerja perangkat daerah. Tingkat akumulasi keberhasilan akan disajikan dalam bentuk tabel Indikator Kinerja Utama yang rinci dan terukur.

BAB VII PENUTUP

BAB II
GAMBARAN UMUM KONDISI KOTA SABANG

2.1. Gambaran Umum Kondisi Kota Sabang

Perkembangan Kota Sabang bertumpu pada beberapa sektor, yaitu pariwisata, perdagangan dan jasa, perikanan dan kepelabuhanan yang secara spesifik memancarkan citra kota dan membangun '*image*' Kota Sabang sebagai Kota Wisata dan Kota Jasa. Hal ini terbentuk atas berkembangnya fungsi-fungsi pelayanan kota yang sejalan dengan tumbuh dan berkembangnya pembangunan wilayah perkotaan serta beberapa destinasi wisata baru. Gambaran umum perkembangan Kota Sabang memperlihatkan peta potensi pengembangan wilayah berdasarkan aspek geografi dan demografi, aspek kesejahteraan masyarakat, aspek pelayanan umum dan aspek daya saing daerah.

2.1.1. Aspek Geografi dan Demografi

2.1.1.1. Aspek Geografis

A. Luas dan Letak Wilayah

Luas wilayah Kota Sabang sebesar 12.213,97 Ha, yang meliputi Pulau Weh, Pulau Klah, Pulau Rubiah, Pulau Seulako, dan Pulau Rondo, yang terletak pada garis $05^0$46'28" LU– $05^0$54'28"LU dan $95^0$13'02" BT – $95^0$22'36" BT dengan batas wilayah sebagai berikut:

- Sebelah Utara berbatasan dengan Selat Malaka,
- Sebelah Selatan berbatasan dengan Samudera Hindia,
- Sebelah Barat berbatasan dengan Samudera Hindia, dan
- Sebelah Timur berbatasan dengan Selat Malaka.

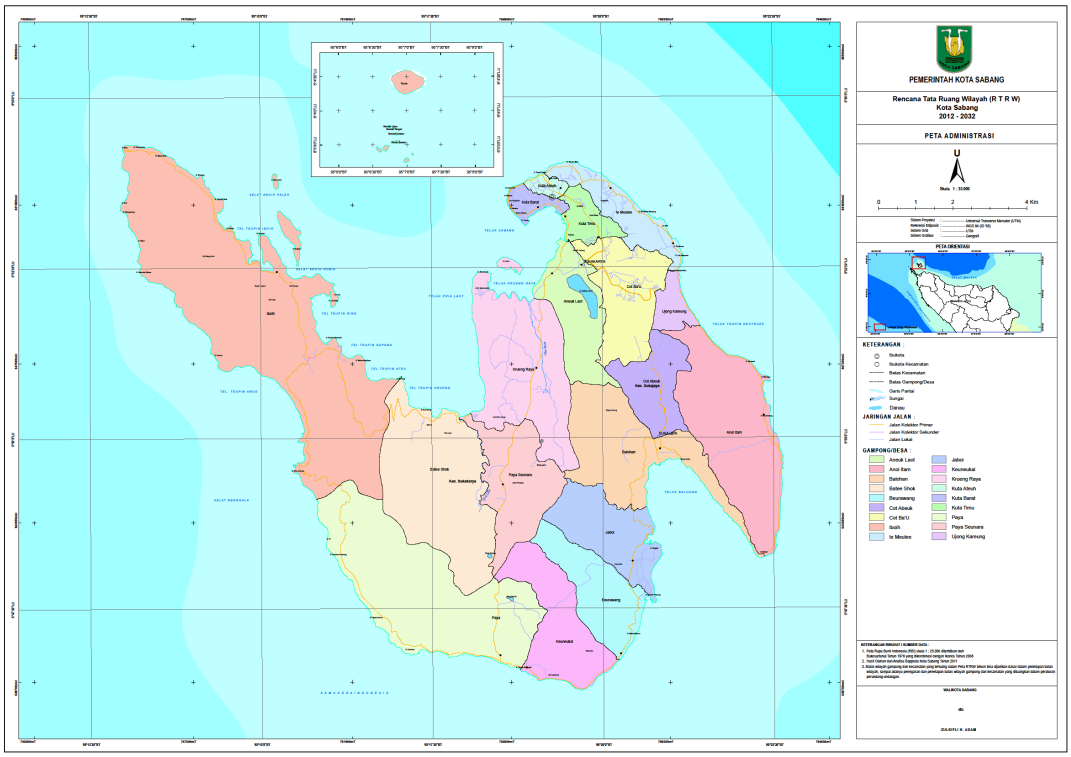

Gambar 2.1
Peta Wilayah Administrasi Kota Sabang
(Sumber: RTRW Kota Sabang 2012-2032)

Secara administratif, Kota Sabang terdiri dari 3 (tiga) kecamatan dan 18 (delapan belas) gampong yang masing-masing kecamatan memiliki luas sebagai berikut: (1) Kecamatan Sukakarya 1.706,95 Ha (13,98%) dengan jumlah gampong 5 (lima), (2) Kecamatan Sukajaya 3.599 Ha (29,47 %) dengan jumlah gampong 7 (tujuh) dan (3) Kecamatan Sukamakmue 6.907,82 Ha (56,56%) dengan jumlah 6 (enam) gampong. Luas masing-masing gampong dan kecamatan di Kota Sabang tersaji pada Tabel 2.1.

Tabel 2.1
Pembagian Administrasi Wilayah Kecamatan dan Gampong di Kota Sabang

No	KECAMATAN	GAMPONG		LUAS (Ha)
A.	**Kecamatan Sukakarya**	**No**	**Nama Gampong**	**1706,95**
		1	Gampong Kuta Ateuh	52,04
		2	Gampong Kuta Timu	157,11
		3	Gampong Kuta Barat	88,86

No	KECAMATAN	GAMPONG		LUAS (Ha)
		4	Gampong Aneuk Laot	449,67
		5	Gampong Krueng Raya	959,27
B.	**Kecamatan Sukajaya**	**No**	**Nama Gampong**	**3599,2**
		1	Gampong Ie Meulee	306,89
		2	Gampong Ujoeng Kareung	122,60
		3	Gampong Anoe Itam	1018,89
		4	Gampong Cot Ba'U	531,09
		5	Gampong Cot Abeuk	357,18
		6	Gampong Balohan	772,41
		7	Gampong Jaboi	490,14
C	**Kecamatan Sukamakmue**	**No**	**Nama Gampong**	**6907,82**
		1	Gampong Paya Seunara	564,23
		2	Gampong Batee Shoek	1129,51
		3	Gampong Iboih	2731,16
		4	Gampong Beurawang	469,32
		5	Gampong Keuneukai	568,96
		6	Gampong Paya	1444,64
Total Kota Sabang		**18 Gampong**		**12.213,97**

Sumber: RTRW Kota Sabang Tahun 2012-2032 dan analisis

B. Kondisi Topografi

Secara umum Kota Sabang berada pada ketinggian ±28 m di atas permukaan air laut (dpl). Kondisi morfologinya didominasi oleh pergunungan, yakni sekitar 48,17% dari luas kawasan keseluruhan. Sedangkan secara lebih rinci topografi Kota Sabang meliputi dataran 1,01%, Landai sampai datar 6,03%, bergelombang 31,70%, bergunung 48,17%, sangat curam 14,10 %.

Ditinjau dari kemiringan lerengnya Kota Sabang cukup bervariasi, yaitu di daerah Pulau Weh bagian Barat dan di tengah-tengah bagian Timur merupakan daerah yang berbukit dan bergelombang dengan kemiringan lebih dari 15%. Secara rinci kemiringan lerengnya di Kota Sabang dapat dilihat pada Tabel 2.2.

Tabel 2.2

Kelas Kemiringan Lahan di Kota Sabang

Kelerengan	Kecamatan	Gampong	Luas (Ha)
Sangat Curam			
>40 %	Sukakarya	Aneuk Laot	62.90
>40 %	Sukajaya	Balohan	108.52
>40 %	Sukamakmue	Batee Shok	172.69
>40 %	Sukamakmue	Beurawang	164.04
>40 %	Sukajaya	Cot Abeuk	49.45
>40 %	Sukamakmue	Iboih	437.02
>40 %	Sukajaya	Jaboi	62.31
>40 %	Sukamakmue	Keuneukai	190.78
>40 %	Sukakarya	Krueng Raya	149.48
>40 %	Sukamakmue	Paya	219.16
>40 %	Sukamakmue	Paya Seunara	105.89
Sub Jumlah			**1.722,24**
Bergunung			
15 - 40 %	Sukakarya	Aneuk Laot	261.70
15 - 40 %	Sukajaya	Anoe Itam	167.11
15 - 40 %	Sukajaya	Balohan	410.33
15 - 40 %	Sukamakmue	Batee Shok	746.28
15 - 40 %	Sukamakmue	Beurawang	233.85
15 - 40 %	Sukajaya	Cot Abeuk	227.93
15 - 40 %	Sukajaya	Cot Ba'U	160.54
15 - 40 %	Sukamakmue	Iboih	1934.00
15 - 40 %	Sukajaya	Jaboi	178.44
15 - 40 %	Sukamakmue	Keuneukai	299.44
15 - 40 %	Sukakarya	Krueng Raya	390.83
15 - 40 %	Sukakarya	Kuta Barat	39.78
15 - 40 %	Sukakarya	Kuta Timu	22.46
15 - 40 %	Sukamakmue	Paya	533.32
15 - 40 %	Sukamakmue	Paya Seunara	225.64
15 - 40 %	Sukajaya	Ujoeng Kareung	51.71

Kelerengan	Kecamatan	Gampong	Luas (Ha)
Sub Jumlah			**5.883,38**
Bergelombang			
5 - 15 %	Sukakarya	Aneuk Laot	124.48
5 - 15 %	Sukajaya	Anoe Itam	851.78
5 - 15 %	Sukajaya	Balohan	177.31
5 - 15 %	Sukamakmue	Batee Shok	208.98
5 - 15 %	Sukamakmue	Beurawang	51.56
5 - 15 %	Sukajaya	Cot Abeuk	78.05
5 - 15 %	Sukajaya	Cot Ba'U	204.14
5 - 15 %	Sukamakmue	Iboih	300.60
5 - 15 %	Sukajaya	Ie Meulee	232.64
5 - 15 %	Sukajaya	Jaboi	187.94
5 - 15 %	Sukamakmue	Keuneukai	66.34
5 - 15 %	Sukakarya	Krueng Raya	335.50
5 - 15 %	Sukakarya	Kuta Ateuh	10.40
5 - 15 %	Sukakarya	Kuta Barat	26.89
5 - 15 %	Sukakarya	Kuta Timu	109.02
5 - 15 %	Sukamakmue	Paya	621.11
5 - 15 %	Sukamakmue	Paya Seunara	232.46
5 - 15 %	Sukajaya	Ujoeng Kareung	52.54
Sub Jumlah			**3.871,75**
Landai			
2 - 5 %	Sukakarya	Aneuk Laot	0.60
2 - 5 %	Sukajaya	Balohan	76.25
2 - 5 %	Sukamakmue	Batee Shok	1.57
2 - 5 %	Sukamakmue	Beurawang	19.86
2 - 5 %	Sukajaya	Cot Abeuk	1.74
2 - 5 %	Sukajaya	Cot Ba'U	140.20
2 - 5 %	Sukamakmue	Iboih	29.63
2 - 5 %	Sukajaya	Ie Meulee	74.25
2 - 5 %	Sukajaya	Jaboi	61.44
2 - 5 %	Sukamakmue	Keuneukai	12.40

Kelerengan	Kecamatan	Gampong	Luas (Ha)
2 - 5 %	Sukakarya	Krueng Raya	16.51
2 - 5 %	Sukakarya	Kuta Ateuh	41.64
2 - 5 %	Sukakarya	Kuta Barat	22.19
2 - 5 %	Sukakarya	Kuta Timu	25.63
2 - 5 %	Sukamakmue	Paya	71.05
2 - 5 %	Sukajaya	Ujoeng Kareung	18.35
Sub Jumlah			**6.13,30**
Datar			
0 - 2 %	Sukajaya	Cot Ba'U	26.21
0 - 2 %	Sukamakmue	Iboih	29.91
0 - 2 %	Sukakarya	Krueng Raya	66.94
0 - 2 %	Sukamakmue	Paya Seunara	0.23
Sub Jumlah			**123,30**
Jumlah			**12.213,97**

Sumber: RTRW Kota Sabang Tahun 2012-2032 dan Analisis

Kondisi daerah yang datar relatif terbatas, yaitu hanya di sekitar pantai, Bandara Maimun Saleh dan Gampong Paya Seunara. Di dalam rencana pengembangan kota harus dicarikan berbagai alternatif untuk pemanfaatan lahan yang berbukit, misalnya untuk pertanian atau perkebunan.

Kemiringan lereng yang dijumpai pada Pulau Weh sangat dipengaruhi oleh adanya struktur geologi yang ada, akibat adanya pelurusan-pelurusan yang berarah relatif Barat Laut - Tenggara maka punggungan-punggungan yang dijumpai juga berarah relatif Tenggara – Barat Daya. Kemiringan lereng yang kurang dari 15 % ditemukan pada kawasan pesisir dan pada perpotongan dua kelurusan yang akhirnya membentuk suatu dataran pantai serta secara otomatis merupakan muara sungai.

Pada daerah dataran ini dimanfaatkan sebagai kawasan permukiman dan juga sarana infrastruktur pendukung lainnya. Secara geologi daerah ini tersusun oleh endapan yang berumur Kuarter berupa endapan muara sungai dan endapan pasir pantai. Kemiringan lereng antara 15 - 30 % sebagaimana kedua pulau lainnya menempati pada daerah yang terluas yang berupa perbukitan yang secara geologi tersusun oleh batuan vulkanik yang berumur sebelum Kuarter. Sedangkan daerah yang mempunyai

kemiringan lereng lebih dari >30% menempati bagian lembah kelurusan yang ada.

C. Kondisi Klimatologi

Kondisi klimatologi dapat didasarkan pada komponen suhu udara, kelembaban udara, tekanan udara, curah hujan, dan hari hujan. Secara umum, rata-rata curah hujan tertinggi di Kota Sabang selama tahun 2023 terjadi pada bulan Januari, yaitu sebanyak 439,30 mm. Kelembaban udara rata-rata cukup tinggi, tertinggi terjadi pada bulan Desember sebesar 67-100 % dan terendah pada bulan Agustus sebesar 46-94%. Tekanan udara rata-rata sebesar 996,96 Mbar dan suhu udara rata-rata 27,9°C.

Tabel 2.3

Kondisi Klimatologi Kota Sabang Tahun 2023

No	Bulan	Suhu Udara (ºC)	Kelembaban Udara (%)	Tekanan Udara (Mbar)	Curah Hujan (mm/month)	Hari Hujan
1	Januari	21,6-31,2	59,0-98,0	991,9-1000,9	439,3	16
2	Februari	22,0-31,1	69,0-98,0	993,4-1002,1	244,4	16
3	Maret	23,0-32,3	60,0-98,0	992,9-1003,8	126,4	11
4	April	23.1-33,6	40,0-98,0	991,2-1001,4	68,0	6
5	Mei	24,0-35,4	46,0-100,0	991,2-1001,4	22,3	8
6	Juni	22,8-34,5	47,0-97,0	993,2-999.4	129,5	11
7	Juli	22,8-33,8	49,0-96,0	993,2-1000,8	89,6	11
8	Agustus	23,8-33,9	46.0-94,0	993,0-1001,5	56,9	10

No	Bulan	Suhu Udara (ºC)	Kelembaban Udara (%)	Tekanan Udara (Mbar)	Curah Hujan (mm/month)	Hari Hujan
9	September	22,3-33,5	46,0-98,0	992,2-1000,5	126,3	18
10	Oktober	23,1-33,3	54,0-98,0	994,2-1001,4	291,3	19
11	November	23,2-32,3	65,0-99,0	992,6-997,4	192,4	23
12	Desember	23,2-31,2	67,0-100,0	993,9-1001,3	330,8	25

Sumber: BMKG Kota Sabang, 2024

D. Kondisi Geologi

Formasi bebatuan Pulau Weh dapat dibagi menjadi 3 satuan atau formasi, yaitu (dari tua ke muda):

1. Formasi Gunung Api Pulau Weh, berumur Pleistosen dan tersusun atas tuf, aglomerat, lava, dan kubah andesit. Formasi ini menyebar di sebagian besar Pulau Weh, yaitu Gunung Iboih, Cot Parada, Cot Lhueng Angen, Cot Pawang, Gunung Sarung Keris, Gunung Kulam, Cot Palana, Gunung Leumo Mate, Gunung Simere Guh, Cot Labu Batu, Cot Batee Dong, Sabang dan sekitarnya;
2. Formasi Seulimeum, berumur Pleistosen, tersusun atas batu gamping koral berwarna coklat muda keputihan gelap, mengandung cangkang binatang karang. Formasi ini menyebar di perbukitan bagian Timur Pulau Weh, membujur dari Utara ke Selatan didaerah Ujong Hud, Cot Ba'U, Ujong Reuteuk, Ujong Mentigu, Anoe Itam dan sekitarnya. Batuan ini diduga menumpang diatas Formasi Gunung Api Pulau Weh; dan
3. Satuan Aluvium, berumur Holosen, disusun oleh kerikil, pasir dan lempung. Dijumpai didataran pantai dan sungai di Balohan, sekitar Danau Aneuk Laot, Paya Seunara dan sekitarnya.

Kondisi bebatuan tersebut mendukung pula struktur geologi yang ada termasuk patahan dan gerakan tanah lainnya. Struktur sesar di Pulau Weh cukup berkembang yaitu berupa sesar mendatar.

Zona sesar ini merupakan kelanjutan dari sesar utama yang membelah Pulau Sumatra, yakni kelanjutan sistem sesar Sumatra/Semangko, dan sesar Lam Teuba Baro. Terbentuknya zona depresi semangko yang menerus ke arah Barat hingga Pulau Weh mengakibatkan tumbuh gunung api Pulau Weh dan mengalami depresi tektonik.

Zona sesar Lam Teuba Baro di daratan Sumatra diperkirakan menerus hingga ke Pulau Weh, dimulai dari Teluk Balohan ke arah Utara Kota Sabang. Sesar lain yang terdapat di Pulau Weh ini berada di sebelah barat, yakni sesar yang terdapat di daerah Jaboi, menerus kearah Pria Laot dengan arah relatif Tenggara-Barat Laut (Bennet, dkk). Lebih jelasnya, kondisi geologi dapat dilihat pada Gambar 2.2.

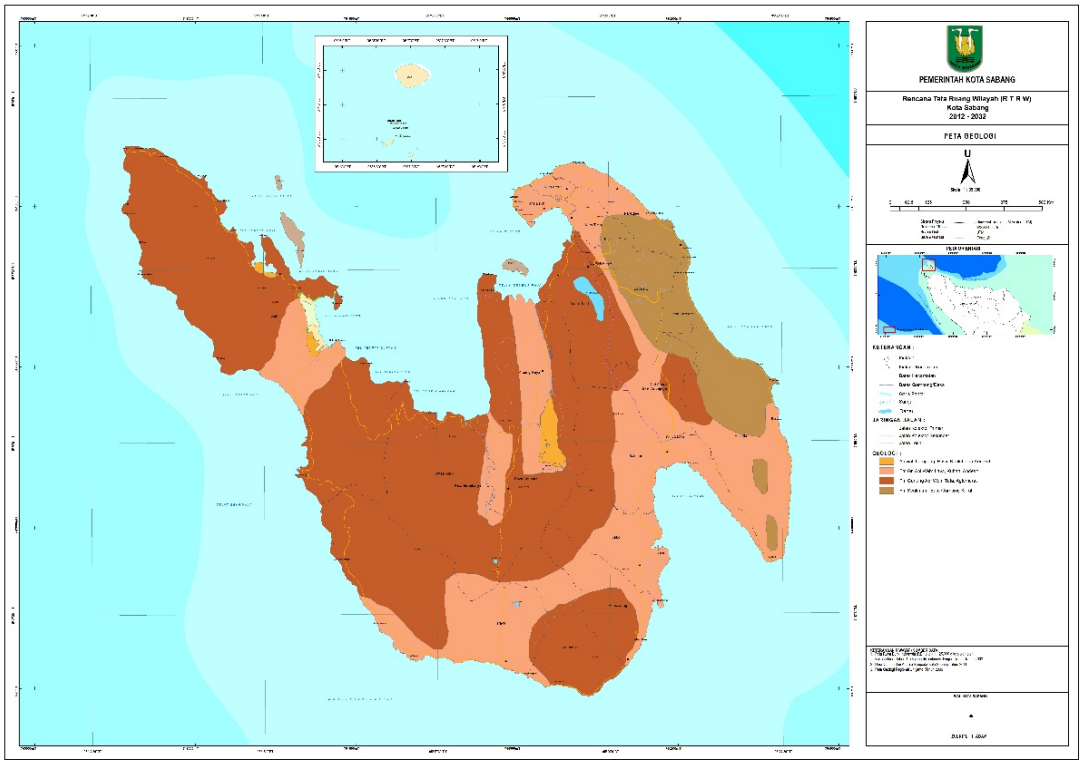

Gambar 2.2
Peta Geologi Kota Sabang
(Sumber: RTRW Kota Sabang 2012-2032)

E. Kondisi Hidrologi

Sumber daya air di Kota Sabang terdiri dari air permukaan, air tanah dan mata air. Sungai-sungai yang terdapat di Pulau Weh umumnya memiliki

ukuran relatif kecil dan pendek. Daerah Aliran Sungai (DAS) yang ada di Pulau Weh Sabang adalah:

1. DAS Krueng Iboih, seluas 4.212, 26 Ha terdiri dari:
   - Sub DAS antara lain Sub DAS Aneuk Laot (418,22 Ha);
   - Sub DAS Paya Seunara (1133, 24 Ha);
   - Sub DAS Pria Laot (919, 06 Ha);
   - Sub DAS Teupin Kareung (729,94 Ha); dan
   - Sub DAS Iboih (1011,58 Ha).
2. DAS Pulau Klah seluas lebih kurang 13,18 Ha;
3. DAS Pulau Seulako seluas lebih kurang 0,96 Ha;
4. DAS Pulau Rubiah seluas lebih kurang 24,8 Ha;
5. DAS Krueng Balohan seluas lebih kurang 5.343,31 Ha, terdiri dari:
   - Sub DAS Anoe Itam (2.109,13 Ha);
   - Sub DAS Krueng Balohan (1124, 17 Ha);
   - Sub DAS Keuneukai (1141, 37 Ha); dan
   - Sub DAS Krueng Ceunohot (968, 64 Ha).
6. DAS Krueng Paya seluas lebih kurang 2.223,37 terdiri atas:
   - Sub DAS Ceuhum (800,64 Ha);
   - Sub DAS Guasarang (714,59 Ha); dan
   - Sub DAS Ujong Ba'U (708, 15 Ha).

F. Penggunaan Lahan

Kota Sabang sebagai memiliki ciri khas wilayah kota kepulauan. Hal ini dapat dilihat dari jenis penggunaan lahan yang terdiri dari kawasan lindung dan sebagian lahan terbangun yang didukung aktifitas perdagangan dan jasa. Penggunaan lahan di Kota Sabang didominasi oleh kawasan lindung dengan luas 3.233,15 ha atau 18,40%, TWA Pulau Weh Sabang 1.280,47 ha, TWAL Kepulauan Weh Sabang seluas 5.244,74 ha dan Kawasan Penggunaan lain (APL) seluas 7.815,60 ha. (Surat Keputusan Menteri Lingkungan Hidup dan Kehutanan Nomor. SK.859/MenLHK/Setjen/PLA.2/11/2016).

Tabel 2.4

Jenis Penggunaan Lahan

No.	Jenis Penggunaan Lahan	Luas (ha)	(%)
1	Kawasan Lindung	3.233,15	18,40
2	Kawasan TWA Pulau Weh Sabang	1.280,47	7,29
3	Kawasan TWAL Kepulauan Weh Sabang	5.244,74	29,84
4	Kawasan Penggunaan lain (APL)	7.815,60	44,47

Sumber: SK.859/MenLHK/Setjen/PLA.2/11/2016

G. Potensi Wilayah

Bervariasinya kondisi topografi menjadikan Kota Sabang memiliki panorama alam yang sangat indah. Wilayahnya memiliki alokasi pemetaan kegiatan yang sangat bervariasi sehingga cocok untuk pengembangan agrowisata, pertanian, perikanan, industri, maritim dan pariwisata. Dari keenam sektor tersebut, hanya sektor pariwisata yang sudah mulai berkembang secara signifikan dan berdaya hasil yang menonjol dibandingkan dengan sektor lainnya.

Sektor ini kedepannya sangat menjanjikan, dengan target pasar utamanya adalah turis nasional dan internasional. Dalam tata ruang Kota Sabang, Pemerintah Kota Sabang menuangkan arahan kebijakan pengembangan wilayahnya kedalam bentuk rencana pemanfaatan ruang, dimana baru 35% ruang untuk kawasan pariwisata dan 73% hutan wisata telah dimanfaatkan. Masih banyak kemungkinan potensi sektor pariwisata yang dapat dikembangkan kedepannya, karena masih tersedia peruntukan lahan sebesar 65% untuk pariwisata.

Ditinjau dari distribusi peruntukan lahan yang dituangkan dalam tata Ruang Kota Sabang, arahan pengembangan lahannya lebih dominan diperuntukan untuk kawasan pertanian dan perkebunan serta kawasan perkotaan dan rencana kota baru, dengan tingkat pemanfaatanya untuk kawasan pertanian dan perkebunan telah mencapai 100%, sedangkan kawasan kota dan kota baru masih dibawah 10%, hal ini mengindikasikan potensi pengembangan yang masih terbuka lebar di Kota Sabang dalam bidang pengembangan kawasan perkotaan, baik itu untuk penyediaan sarana dan prasarana di kawasan perkotaan juga untuk aktivitas perdagangan dan jasa. Selanjutnya peruntukan lahan untuk kawasan pemukiman, kawasan penghijauan, perikanan, industri menduduki peringkat kedua terluas dengan potensi pengembangannya masih terdapat 90% peluang untuk pengembangannya kedepan.

H. Wilayah Rawan Bencana

1. Gempa Bumi

Berdasarkan Pusat Survei Geologi Pulau Weh merupakan daerah yang rawan terhadap goncangan gempa bumi. Berdasarkan catatan yang ada Pulau Weh pernah mengalami gempa bumi dengan besaran magnitude 6-7 skala *richter* dan dalam peta wilayah rawan bencana bumi Indonesia, Kota Sabang dan sekitarnya masuk ke dalam skala V-VI MMI (*Modifield Mercaly Intensity*).

Berdasarkan Kajian Resiko Bencana Aceh (KRB Tahun 2022), Kota Sabang rerata pada bahaya **Kelas Tinggi**, dengan rincian wilayah dengan bahaya kelas sedang seluas 3.193 ha dan kelas tinggi seluas 9.101 ha .

2. Tanah Longsor

Kondisi tanah pada beberapa tempat di Kota Sabang kurang stabil. Hal ini diakibatkan karena struktur geologinya merupakan hasil letusan gunung api yaitu tufa andesit. Jenis batuan ini sifat fisiknya kurang baik, yaitu tidak memberikan tahanan dalam menerima tekanan. Selain itu struktur tanahnya cenderung terjadi perubahan sehingga mudah longsor.

Sesuai Kajian Resiko Bencana Aceh (KRB, Tahun 2022), Kota Sabang secara rerata meiliki tingkat bahaya longsor **kelas tinggi**.

.

Tabel 2.5

Sebaran Zona Kerentanan Tanah Tinggi di Kota Sabang

Sebaran Zona Kerentanan Tanah Tinggi		Luas (Ha)
Kec. Sukajaya		
1.	Anoi Itam	1,62
2.	Balohan	95,69
3.	Cot Abeuk	45,33
4.	Cot Ba'U	20,90
5.	Jaboi	38,40
Kec. Sukakarya		
1.	Aneuk Laot	49,62
2.	Krueng Raya	247,20
Kec. Sukamakmue		
1.	Beurawang	83,29
2.	Keuneukai	152,52
3.	Paya	114,55
4.	Iboih	628,65

Sebaran Zona Kerentanan Tanah Tinggi		Luas (Ha)
5.	Paya Seunara	83,56
6.	Batee Shok	151,63
Jumlah		**1.712,96**

Sumber: Hasil analisis, 2013.

3. Abrasi

Dampak dari tsunami telah merusak ekosistem vegetasi yang ada di Pulau Weh. Pantai di Kota Sabang seperti Pantai Sabang, Pantai Iboih, Pantai Sabang *Fair*, dan Pantai Jaboi, kondisinya adalah tergolong pantai yang landai dengan kelerengan kurang dari 2°. Material pantai terdiri dari pasir, pasir lanauan sampai berukuran lempung (*Clay*). Pantai-pantai yang teramati yaitu Pantai Iboih, Pantai Sabang *Fair* dan Pantai Jaboi termasuk pantai-pantai yang berpotensi terjadinya abrasi.

Berdasarkan Kajian Resiko Bencana Aceh (KRB Tahun 2022), Kota Sabang secara rerata berada pada Bahaya **Kelas Tinggi** dengan rincian bahaya kelas rendah seluas 72 ha, bahaya kelas sedang 393 ha, dan bahaya kelas tinggi 1.579 ha.

4. Cuaca Ekstrim

Kota Sabang mengalami dua musim angin yaitu Angin Barat dan Angin Timur. Musim Angin Barat terjadi bulan November sampai Januari dimana merupakan bulan-bulan dengan suhu relatif rendah dan curah hujan yang paling tinggi. Musim Timur terjadi pada bulan Mei hingga Juli. Pada musim ini angin bergerak dari arah Timur kearah Barat dan Barat Daya. Pada bulan-bulan Musim Timur rata-rata suhu udara di Kota Sabang bersekitar antara 26,40 ^{0}C sampai dengan 28,70 ^{0}C. Kelembaban nisbi rata-rata di Kota Sabang bersekitar antara 84% sampai dengan 89%. Secara umum angin pada musim timur merupakan angin rata-rata dengan kecapatan tertinggi dan berpotensi terjadinya puting beliung.

Berdasarkan Indeks Risiko Bencana Indonesia (IRBI Tahun 2021), Kota Sabang berada pada skor 9,75 dengan Kelas Resiko Sedang untuk Ancaman Cuaca Ekstrim

5. Banjir

Kondisi topografi Kota Sabang yang didominasi pergunungan dan perbukitan serta kecilnya luasan daerah yang datar berdampak pada sangat kecilnya terjadi genangan air pada suatu wilayah pada saat hujan dengan intensitas tinggi.

Sesuai Kajian Resiko Bencana Aceh (KRB, Tahun 2022), Kota Sabang secara rerata meiliki tingkat bahaya banjir **kelas tinggi** dengan rincian tingkat bahaya banjir kelas rendah seluas 6.470 ha, bahaya kelas sedang seluas 2.753 ha dan wilayah dengan bahaya banjir kelas tinggi seluas 736 ha.

6. Kebakaran Hutan

Kota Sabang sebagai daerah kepulauan memiliki hutan lindung dan hutan konservasi dengan bentangan hampir 30% dari luas wilayah administrasi. Slain hutan dengan status, zona baffer nya juga meiliki tutupan kanopi yang lebat. Kondisi ini sangat rentan dengan terjadinya kebakaran jika tidak dijaga dengan benar.

Sesuai Kajian Resiko Bencana Aceh (KRB, Tahun 2022), Kota Sabang secara rerata meiliki tingkat bahaya kebakaran hutan **kelas sedang** dengan rincian tingkat bahaya kebakaran kelas rendah seluas 11.123 ha, bahaya kelas sedang seluas 854 ha.

7. Kekeringan

Kota Sabang sebagai daerah kepulauan dengan ekosistem terpisah dengan daratan dan memiliki beberapa sumber air permukaan (danau, waduk dan sungai) dan sumber air tanah sangat rentan dengan bencana kekeringan jika dikelola secara tidak tepat.

Sesuai Kajian Resiko Bencana Aceh (KRB, Tahun 2022), Kota Sabang secara rerata meiliki tingkat bahaya kekeringan **kelas sedang** dengan rincian tingkat bahaya kekeringan kelas sedang seluas 12.239 ha.

8. Letusan Gunung Api

Kota Sabang memiliki gunung api Jaboi dan beberapa daerah hidotermal yang menandakan adanya gunung apai di bawah permukaan air laut. Sehingga Kota Sabang rentan terhadap bahaya gunung api. Sesuai Kajian Resiko Bencana Aceh (KRB, Tahun 2022), Kota Sabang secara rerata meiliki tingkat bahaya letusan gunung api **kelas rendah** dengan rincian tingkat bahaya letusan kelas rendah seluas 3.553, sedang seluas 217, dan bahaya kelas tinggi seluas 151 ha.

9. Gelombang Tsunami

Kota Sabang sebagai daerah kepulauan yang dikelilingi lautan sangat rentan dengan bencana gelombang stunami baik yang diakibatkan vulkanik maupun tektonik. Sesuai Kajian Resiko Bencana Aceh (KRB, Tahun 2022),

Kota Sabang secara rerata meiliki tingkat bahaya tsunami **kelas tinggi** dengan rincian tingkat bahaya tsunami rendah seluas 1 ha, kelas sedang seluas 9 ha dan bahaya kelas tinggi seluas 649 ha.

10. Epidemi dan Wabah Penyakit

Sesuai Kajian Resiko Bencana Aceh (KRB, Tahun 2022), Kota Sabang secara rerata meiliki tingkat bahaya epidemi dan wabah penyakit kelas sedang yang tersebar pada luasan wilayah 11.823 ha. Kota Sabang sangat rentan terhadap wabah malaria dan DBD.

2.1.1.2. Aspek Demografi

A. Struktur Penduduk

1. Perkembangan Jumlah Penduduk

Jumlah penduduk di Kota Sabang pada tahun 2023 mencapai 44.369 jiwa (BPS). Jumlah penduduk di Kota Sabang terus meningkat. Menurut gampong, jumlah penduduk paling tinggi berada di Gampong Cot Ba'U (8.333 jiwa atau 18,78 persen), selanjutnya gampong dengan jumlah penduduk paling rendah yaitu Gampong Beurawang (427 jiwa atau 0,98 persen). Tinggi atau rendah jumlah penduduk di Kota Sabang lebih dipengaruhi oleh pengembangan pusat-pusat pertumbuhan baru, baik kawasan perumahan dan perdagangan jasa.

Tabel 2.6

Jumlah Penduduk Kota Sabang per Gampong Tahun 2019-2023

No	Kecamatan/Gampong	Jumlah Penduduk					Laju Pertumbuhan
		2019	*2020*	*2021*	*2022*	*2023*	(%)
A.	**SUKAJAYA**						
1	Gampong Jaboi	878	816	912	867	896	0,51
2	Gampong Balohan	3.751	3.612	3.904	3.807	3.918	1,09
3	Gampong Cot Abeuk	1.072	958	1.116	1.099	1.179	2,41
4	Gampong Cot Ba'U	7.677	7.682	7.769	8.097	8.333	2,07
5	Gampong Ie Meulee	4.817	4.775	4.867	4.969	5.081	1,34
6	Gampong Ujung Kareung	711	851	725	873	886	5,66
7	Gampong Anoi Itam	853	832	871	878	905	1,49
	Sub Total	***19.759***	***19.526***	***20.164***	***20.590***	**21.198**	***1,77***
B.	**SUKAKARYA**						
1	Gampong Krueng Raya	2.087	2.140	2.133	2.359	2.482	4,43
2	Gampong Aneuk Laot	1.347	1.260	1.348	1.321	1.356	0,17
3	Gampong Kuta Timu	2.488	2.305	2.426	2.310	2.318	-1,75

No	Kecamatan/Gampong	Jumlah Penduduk					Laju Pertumbuhan
		2019	*2020*	*2021*	*2022*	*2023*	(%)
4	Gampong Kuta Barat	3.897	3.652	3.775	3.730	3.777	-0,78
5	Gampong Kuta Ateuh	4.216	4.120	4.177	4.138	4.156	-0,36
	Sub Total	***14.035***	***13.477***	***13.859***	***13.858***	**14.089**	***0,10***
C.	**SUKAMAKMU**						
1	Gampong Iboih	1.348	1.316	1.482	1.419	1.478	2,33
2	Gampong Batee Shok	1.704	1.571	1.775	1.705	1.780	1,10
3	Gampong Paya Seunara	3.102	3.209	3.149	3.419	3.538	3,34
4	Gampong Paya	767	694	770	739	765	-0,07
5	Gampong Keunekai	1.063	1.005	1.076	1.061	1.094	0,72
6	Gampong Beurawang	413	399	421	417	427	0,84
	Sub Total	***8.397***	***8.194***	***8.673***	***8.760***	***9.082***	***1,98***
TOTAL		***42.191***	***41.197***	***42.696***	***43.208***	***44.369***	***1,27***

Sumber: Proyeksi Interim SP2020, BPS

Laju pertumbuhan penduduk menunjukkan perubahan jumlah penduduk dari waktu ke waktu. Ukuran laju pertumbuhan penduduk menjadi salah satu parameter kondisi kependudukan di suatu wilayah, serta dapat bermanfaat dalam menentukan proyeksi penduduk maupun berkontribusi dalam perencanaan pembangunan wilayah. Laju pertumbuhan penduduk Kota Sabang pada 2019–2023 yaitu 1,27% persen.

Laju pertumbuhan penduduk bernilai positif berarti bahwa jumlah penduduk meningkat, sedangkan nilai negatif menunjukkan jumlah penduduk menurun. Menurut tingkat kecamatan, laju pertumbuhan penduduk tertinggi yaitu Kecamatan Sukajaya yaitu sebesar 1,77 persen, Kecamatan Sukakarya laju pertumbuhannya 0,10 Persen dan Kecamatan Sukamakmu sebesar 1,27 Persen. Sementara laju pertumbuhan penduduk per gampong, gampong Ujong Kareung memiliki pertumbuhan tertinggi yaitu sebesar 5,66 persen dan gampong Kuta Timu dengan laju pertumbuhan terkecil yaitu sebesar -1,75 persen.

2. Rasio Jenis Kelamin/*Sex Ratio*

Rasio jenis kelamin (*sex ratio*) merupakan perbandingan antara jumlah penduduk laki-laki dan perempuan. Perhitungan ini dapat menjadi pertimbangan untuk mengetahui dinamika kependudukan berdasarkan jenis kelamin, serta secara lebih jauh dapat diarahkan pada rasio ketergantungan (*dependency ratio*). *Sex ratio* Kota Sabang Tahun 2023 sebesar 102 persen, menunjukkan jumlah penduduk laki-laki yang lebih

besar dibandingkan jumlah penduduk perempuan. Begitu pula *sex ratio* menurut kecamatan, memiliki nilai diatas dari 100 persen. *Sex ratio* Kecamatan Sukakarya lebih rendah dari Kecamatan Sukajaya. Tabel 2.7 menunjukkan *sex ratio* per kecamatan di Kota Sabang tahun 2023.

Tabel 2.7

Jumlah Penduduk Kota Sabang menurut Jenis Kelamin dan *Sex Ratio*

Tahun 2023

No	Kecamatan	Jumlah Penduduk			Rasio Jenis Kelamin
		Laki-Laki	*Perempuan*	*Total*	
A.	**SUKAJAYA**				
1	Gampong Jaboi	447	449	896	100
2	Gampong Balohan	1.956	1.962	3.918	100
3	Gampong Cot Abeuk	586	593	1.179	99
4	Gampong Cot Ba'U	4.201	4.132	8.333	102
5	Gampong Ie Meulee	2.571	2.510	5.081	102
6	Gampong Ujung Kareung	448	438	886	102
7	Gampong Anoi Itam	464	441	905	105
	Sub Total	**10.673**	**10.525**	**21.198**	**101**
B.	**SUKAKARYA**				
1	Gampong Krueng Raya	1.276	1.206	2.482	106
2	Gampong Aneuk Laot	691	665	1.356	104
3	Gampong Kuta Timu	1.184	1.134	2.318	104
4	Gampong Kuta Barat	1.896	1.881	3.777	101
5	Gampong Kuta Ateuh	2.119	2.037	4.156	104
	Sub Total	***7.166***	***6.923***	***14.089***	**104**
C.	**SUKAMAKMU**				
1	Gampong Iboih	799	679	1.478	118
2	Gampong Batee Shok	879	901	1.780	98
3	Gampong Paya Seunara	1.791	1.747	3.538	103
4	Gampong Paya	373	392	765	95
5	Gampong Keunekai	557	537	1.094	104
6	Gampong Beurawang	217	210	427	103
	Sub Total	***4.616***	***4.466***	***9.082***	**103**
TOTAL		***22.455***	***21.914***	***44.369***	**102**

Sumber: Proyeksi Interim SP2020, BPS

3. Kepadatan Penduduk

Kepadatan penduduk diformulasikan berdasarkan perbandingan antara jumlah penduduk dengan luas wilayah. Kepadatan penduduk dapat menunjukkan distribusi penduduk secara kasar per satuan luas. Angka rata-rata laju kepadatan penduduk di Kota Sabang antara tahun 2019–2023 terus mengalami peningkatan. Pada tahun 2023, kepadatan penduduk di Kota Sabang yaitu 355 jiwa/Km2. Rata-rata Laju Pertumbuhan kepadatan penduduk di Kota Sabang pada periode 2019–2023 yaitu 0,72%.

Berdasarkan unit kecamatan, Kecamatan Sukakarya merupakan kecamatan dengan kepadatan penduduk paling tinggi, melebihi rata-rata Kota Sabang yaitu sebesar 825 jiwa/Km2. Kepadatan penduduk di Kecamatan Sukajaya lebih rendah yaitu sebesar 561 jiwa/Km2 dan Sukamakmue sebesar 131 jiwa/km2. Jumlah penduduk yang besar di Kecamatan Sukakarya tersebut juga didukung oleh wilayah yang relatif lebih kecil dibandingkan dengan Kecamatan Sukajaya dan Sukamamkmue, sehingga kepadatan penduduk cenderung tinggi. Berdasarkan lokasinya, gampong dengan kepadatan tinggi sebagian besar tersebar di bagian tengah Kota Sabang, di mana sebagai pusat pengembangan permukiman baru dan perekonomian.

Tabel 2.8

Kepadatan Penduduk Kota Sabang per Kecamatan Tahun 2019-2023

No	Kecamatan/Gampong	Kepadatan Penduduk (Jiwa/Km2)					Laju Pertumbuhan
		2019	*2020*	*2021*	*2022*	*2023*	(%)
A.	**SUKAJAYA**						
1	Gampong Jaboi	179	166	186	177	183	0,55
2	Gampong Balohan	489	468	505	493	507	0,92
3	Gampong Cot Abeuk	300	268	312	308	330	2,41
4	Gampong Cot Ba'U	1.446	1446	1.463	1.525	1569	2,06
5	Gampong Ie Meulee	1.570	1.556	1.586	1.619	1656	1,34
6	Gampong Ujung Kareung	580	694	591	712	723	5,66
7	Gampong Anoi Itam	84	82	85	86	89	1,46
	Sub Total	***549***	***543***	***560***	***572***	***561***	***0,54***
B.	**SUKAKARYA**						
1	Gampong Krueng Raya	218	223	222	246	259	4,40
2	Gampong Aneuk Laot	300	280	300	294	302	0,17
3	Gampong Kuta Timu	1.584	1.467	1.544	1.470	1475	-1,77
4	Gampong Kuta Barat	4.386	4.110	4.248	4.198	4251	-0,78
5	Gampong Kuta Ateuh	8.101	7.917	8.027	7.952	7986	-0,36
	Sub Total	***822***	***790***	***812***	***812***	***825***	***0,08***

No	Kecamatan/Gampong	Kepadatan Penduduk (Jiwa/Km2)					Laju Pertumbuhan
		2019	*2020*	*2021*	*2022*	*2023*	(%)
C.	**SUKAMAKMUE**						
1	Gampong Iboih	49	48	54	98	54	2,46
2	Gampong Batee Shok	151	139	157	300	158	1,14
3	Gampong Paya Seunara	550	569	558	729	627	3,33
4	Gampong Paya	53	48	53	27	53	0,00
5	Gampong Keunekai	187	177	189	94	192	0,66
6	Gampong Beurawang	89	85	90	74	91	0,56
	Sub Total	***122***	***119***	***126***	***127***	***131***	***1,89***
Total		***345***	***337***	***275***	***354***	***355***	***0,72***

Sumber: Proyeksi Interim SP2020, BPS

4. Komposisi Penduduk menurut Kelompok Umur

Penduduk dapat dikelompokkan menurut umur, yang dapat dimanfaatkan dalam menyusun perencanaan pemenuhan kebutuhan dasar bagi penduduk seperti kebutuhan pangan, papan, sandang, pendidikan, kesehatan, pekerjaan, dan lain-lain. Hal tersebut disebabkan masing-masing kelompok umur akan memiliki kebutuhan yang berbeda, contohnya tingkat pendidikan. Pada umumnya kelompok umur dibedakan menjadi tiga (3), yaitu: (1) umur 0 – 14 tahun yaitu usia muda/belum produktif; (2) umur 15 – 64 tahun yaitu usia dewasa/usia produktif/usia kerja; dan (3) umur 65 tahun ke atas yaitu usia tua/tidak produktif.

Berdasarkan data yang ada, penduduk menurut kelompok umur pada tahun 2023 menunjukkan dominasi pada penduduk usia produktif. Penduduk pada kelompok umur 0–4 tahun jumlahnya paling banyak, yakni mencapai 4.126 jiwa (9,30 persen), sedangkan penduduk kelompok umur +75 tahun merupakan yang paling sedikit, yakni 718 jiwa (1,61 persen). Apabila dilihat dari kelompok penduduk menurut umur, maka dapat diketahui angka rasio ketergantungan penduduk (*dependency ratio*).

Tabel 2.9

Komposisi Penduduk menurut Usia di Kota Sabang Tahun 2023

No	Kelompok Umur (Tahun)	Laki-Laki (Jiwa)	Perempuan (Jiwa)	Jumlah Total (Jiwa)
1	0-4	2.097	2.029	4.126
2	5-9	2.110	1.925	4.035
3	10-14	2.067	1.900	3.967

No	Kelompok Umur (Tahun)	Laki-Laki (Jiwa)	Perempuan (Jiwa)	Jumlah Total (Jiwa)
4	15-19	1.930	1.837	3.767
5	20-24	1.590	1.501	3.091
6	25-29	1.615	1.627	3.242
7	30-34	1.704	1.827	3.531
8	35-39	1.942	1.869	3.811
9	40-44	1.880	1.643	3.523
10	45-49	1.496	1.462	2.958
11	50-54	1.137	1.109	2.246
12	55-59	864	928	1.792
13	60-64	725	749	1.474
14	65-69	605	620	1.225
15	70-74	397	466	863
16	75+	296	422	718
Jumlah Total		**22.455**	**21.914**	**44.369**

Sumber: Proyeksi Interim SP2020

Perbandingan kelompok penduduk usia produktif (15-65 tahun) dan usia tidak produktif (0-14 tahun dan lebih dari 65 tahun) di Kota Sabang pada tahun 2023 adalah 66,43 persen kelompok penduduk usia produktif (15-65 tahun) dan sisanya 33,65 persen ada penduduk usia tidak produktif dimana 27,33 persen merupakan penduduk dengan usia muda (dibawah 15 tahun) dan 6,32 persen merupakan penduduk yang berada di atas usia 65 tahun. Sementara angka rasio ketergantungan penduduk (dependency ratio) di Kota Sabang adalah 50,73, artinya setiap 100 penduduk usia produktif menanggung 50-51 penduduk usia tidak produktif.

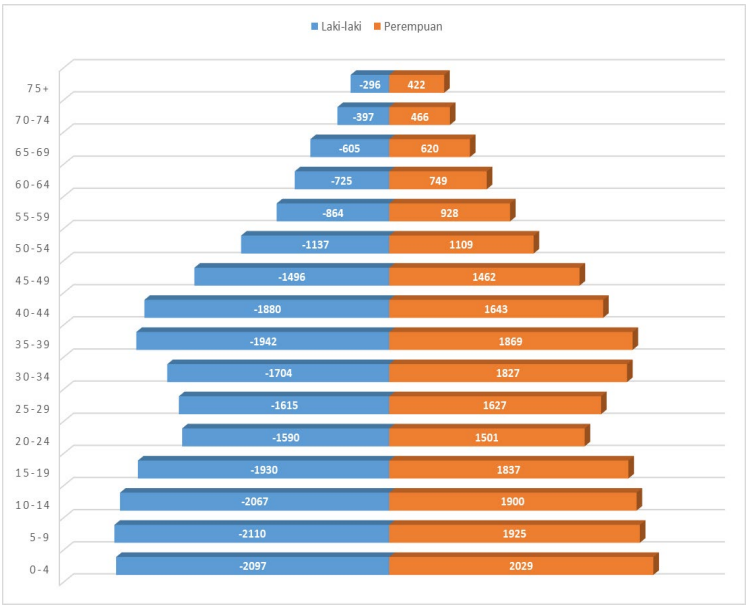

Gambar 2.3

Grafik Komposisi Penduduk menurut Usia di Kota Sabang Tahun 2023
Sumber: BPS, 2024

B. Migrasi

Migrasi sebagai komponen kunci dalam dinamika demografi telah mengakibatkan berbagai perubahan dalam masyarakat, yaitu perubahan dalam jumlah, komposisi, dan nilai-nilai yang dibawanya. Migrasi merupakan perpindahan penduduk dari satu tempat ke tempat yang lain dalam waktu tertentu, migrasi terdiri dari migrasi masuk dan migrasi keluar. data migrasi ini bermanfaat untuk mengetahui apakah suatu wilayah mempunyai daya tarik bagi penduduk di wilayah sekitarnya.

Berdasarkan data migrasi masuk dan migrasi keluar di Kota Sabang, secara keseluruhan jumlah migrasi keluar lebih banyak dibandingkan dengan migrasi masuk. Tahun 2023 jumlah migrasi keluar dan migrasi masuk angkanya naik signifikan, ini disebabkan karena pada tahun 2019 s.d 2022 data yang disajikan berupa permohonan surat masuk ke Dinas Kependudukan dan Catatan Sipil, sedangkan untuk tahun 2023 data yang disajikan berupa jumlah jiwa penduduk yang melalukan migrasi. Salah satu penyebab naiknya migrasi keluar ke kota Sabang dikarenakan terbatasnya lapangan pekerjaan diberbagai sektor, terutama sektor pariwisata yang masih mengandalkan pariwisata alamnya sedangkan sektor pendukungnya belum dikembangkan,sedangkan faktor lain dikarenakan inflasi indonesia yang tinggi, sehingga sektor pariwisata kota Sabang kurang berkembang.

Tabel 2.10
Migrasi di Kota Sabang Tahun 2019-2023

No	Jenis Migrasi	2019	2020	2021	2022	2023	Pertumbuhan (%)
1	Migrasi Masuk (orang)	758	961	753	715	1.229	71,9
2	Migrasi Keluar (orang)	485	743	704	602	1.655	174,9
Jumlah Total		***1.243***	***1.704***	***1.457***	***1.317***	***2.884***	

Sumber: Dinas Kependudukan dan Catatan Sipil Kota Sabang, 2024

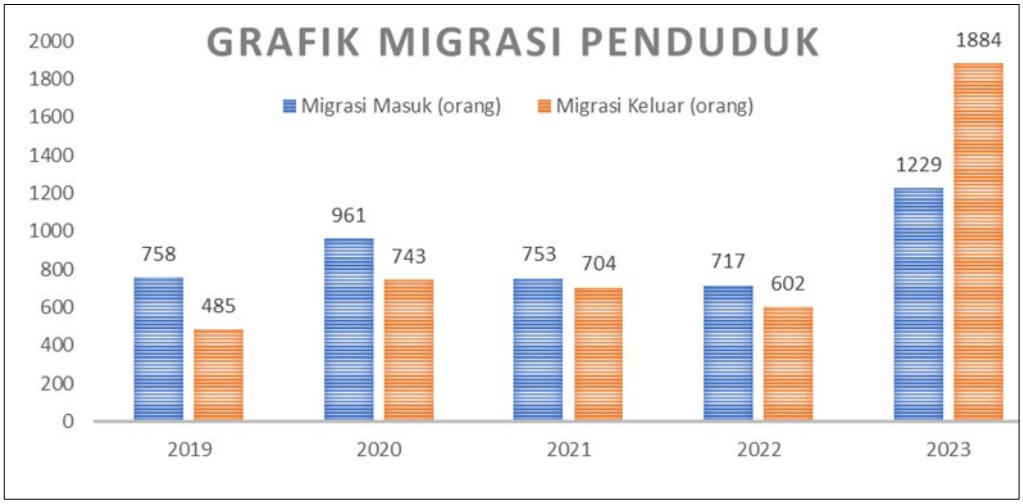

Gambar 2.4
Grafik Migrasi Penduduk di Kota Sabang Tahun 2019-2023
(Sumber: Dinas Kependudukan dan Catatan Sipil Kota Sabang, 2024)

C. Penduduk Menurut Lapangan Pekerjaan

Penduduk menurut pekerjaan atau lapangan usaha dapat memberikan gambaran mengenai struktur ekonomi dan kegiatan ekonomi yang dominan di wilayah Kota Sabang. Lapangan usaha adalah bidang kegiatan atau bidang usaha yang dilakukan perusahaan/usaha/lembaga tempat seseorang bekerja. Seseorang yang mempunyai lebih dari satu pekerjaan selama seminggu yang lalu, maka lapangan pekerjaan utamanya adalah pekerjaan yang memakai waktu terbanyak. Data lapangan usaha dapat dijadikan acuan pemerintah daerah untuk memprioritaskan sektor-sektor tertentu yang menjadi potensi dan mendominasi kegiatan ekonomi di suatu daerah. Data penduduk yang digunakan adalah penduduk usia

produktif yang bekerja menurut sektor lapangan pekerjaan. Sektor lapangan pekerjaan secara umum dapat dibedakan menjadi tiga kelompok, yaitu: (1) Sektor primer berupa pemanfaatan sumberdaya alam secara langsung, seperti pertanian; (2) Sektor sekunder berupa pengolahan hasil, seperti industri manufaktur; serta (3) Sektor tersier berupa jasa.

Tabel 2.11
Penduduk Berumur 15 Tahun Ke Atas yang Bekerja Menurut Lap. Usaha

No	Lapangan Pekerjaan	2019	2020	2021	2022	2023
1	*Agriculture* (Pertanian, Kehutanan dan Perikanan) (Jiwa)	1.981	2.156	2.410	2.090	3.176
2	*Manufacture* (Pertambangan, Industri, Listrik, Gas, Air dan Bangunan/ Konstruksi) (Jiwa)	3.197	4.012	3.459	2.583	3.204
3	*Service* (Perdagangan, Angkutan, Keuangan, Jasa Perusahaan dan Jasa Perorangan) (Jiwa)	11.893	11.026	9.835	12.178	13.782
Jumlah Total		***17.071***	***17.194***	***15.704***	***16.851***	***20.162***

Sumber: BPS, 2024 dan Pengolahan

Berdasarkan data di atas, lapangan pekerjaan bidang perdagangan, jasa dan keuangan mendominasi jenis pekerjaan yang dilakukan penduduk Kota Sabang 2023, yaitu sebesar 68,36% dari total penduduk bekerja pada tahun 2023. Sementara itu, penduduk yang bekerja di sektor primer (pertanian/perikanan) sebesar 15,75% dan sektor sekunder (industri manufaktur) sebesar 15,89 % dari penduduk bekerja pada tahun 2023. Sementara, tren pertumbuhan penduduk yang berkerja berdasarkan lapangan usaha tahun 2019-2023, lapangan usaha *agriculture* dan *manufacture* menunjukkan tren positif dengan besaran masing masing 9,54% dan 2,20%. Sektor *service* juga menunjukkan tren positif dengan besaran pertumbuhannya 5,78%.

2.1.2. Aspek Kesejahteraan Masyarakat

Kesejahteraan masyarakat menjadi salah satu tujuan penting dalam penyelenggaraan pemerintahan maupun dalam pelaksanaan pembangunan. Kesejahteraan masyarakat dapat ditinjau berdasarkan aspek sosial maupun ekonomi. Semakin baik kondisi sosial dan ekonomi masyarakat maka dapat diasumsikan masyarakat semakin sejahtera. Kesejahteraan masyarakat akan mendorong terwujudnya pemberdayaan masyarakat serta peningkatan daya saing. Indikator kesejahteraan masyarakat yang digunakan di sini terdiri dari aspek ekonomi (PDRB, inflasi, ketimpangan, kemiskinan, kriminalitas), aspek sosial (pendidikan, kesehatan, ketenagakerjaan), serta seni budaya dan olahraga.

2.1.2.1. Fokus Kesejahteraan dan Pemerataan Ekonomi

Keberhasilan pembangunan antara lain dapat dilihat pada beberapa indikator utama ekonomi, antara lain pertumbuhan PDRB, laju inflasi, PDRB per kapita dan indeks gini serta rasio penduduk miskin. Kinerja indikator-indikator tersebut sampai dengan tahun 2023 adalah sebagai berikut:

1. Pertumbuhan PDRB

Salah satu indikator penting untuk mengetahui perkembangan perekonomian suatu daerah dalam suatu periode dapat digambarkan dari data Produk Domestik Regional Bruto (PDRB). Besaran PDRB dapat digunakan sebagai indikator dalam menilai kinerja perekonomian suatu wilayah pada suatu periode tertentu, terutama yang dikaitkan dengan kemampuan suatu wilayah dalam mengelola sumber daya yang dimiliki. PDRB juga dapat digunakan untuk mengetahui nilai produk yang dihasilkan oleh seluruh faktor produksi, besarnya laju pertumbuhan ekonomi dan struktur perekonomian pada satu periode di suatu daerah tertentu.

- PDRB Berdasarkan Lapangan Usaha

Sejak tahun 2014, BPS menggunakan metode dan lapangan usaha baru dalam penghitungan PDRB. Penyesuaian ini dilakukan sesuai dengan *System of National Accounts 2008* (SNA 2008) atau Sistem Neraca Nasional (SNN) yang merupakan rekomendasi internasional tentang bagaimana menyusun ukuran aktivitas ekonomi yang sesuai dengan standar neraca baku yang didasarkan pada prinsip-prinsip ekonomi. Jika sebelumnya terdapat 9 jenis lapangan usaha, pada penghitungan PDRB yang baru digunakan 17 jenis lapangan usaha. Selain itu, hal baru pada penghitungan PDRB dari tahun 2014 adalah penggunaan tahun dasar

penghitungan harga konstan dari sebelumnya tahun 2000 menjadi tahun 2010.

PDRB atas dasar harga konstan menunjukkan nilai tambah barang dan jasa tersebut yang dihitung menggunakan harga yang berlaku pada satun tahun tertentu sebagai tahun dasar. PDRB konstan digunakan untuk mengetahui kemampuan sumber daya dalam mendorong pertumbuhan ekonomi secara riil dari tahun ke tahun atau pertumbuhan ekonomi yang tidak dipengaruhi oleh faktor harga.

Tabel 2.12

Nilai PDRB Menurut Lapangan Usaha Dasar Harga Konstan 2010

Kota Sabang Tahun 2019-2023

Lapangan Usaha/*Industry*		2019	2020	2021	2022*	2023**
	(1)	(2)	(3)	(4)	(5)	(6)
A	Pertanian, Kehutanan, dan Perikanan/*Agriculture, Forestry, and Fishing*	75,81	76,58	77,52	79,44	86,33
B	Pertambangan dan Penggalian/*Mining and Quarrying*	8,99	9,03	9,06	9,07	9,58
C	Industri Pengolahan/ *Manufacturing*	26,66	26,25	26,36	27,47	28,29
D	Pengadaan Listrik dan Gas/ *Electricity and Gas*	2,35	2,32	2,31	2,42	2,60
E	Pengadaan Air; Pengelolaan Sampah, Limbah, dan Daur Ulang/*Water Supply; Sewerage, Waste Management, and Remediation Activities*	1,88	1,77	1,81	1,96	2,10
F	Konstruksi/*Construction*	361,10	357,10	359,97	358,03	356,85
G	Perdagangan Besar dan Eceran; Reparasi Mobil dan Sepeda Motor/*Wholesale and Retail Trade; Repair of Motor Vehicles and Motorcycles*	169,16	167,27	170,40	179,35	194,97
H	Transportasi dan Pergudangan/ *Transportation and Storage*	38,00	34,94	37,78	40,55	40,44
I	Penyediaan Akomodasi dan Makan Minum/*Accommodation and Food Service Activities*	36,85	31,65	31,08	42,38	45,44
J	Informasi dan Komunikasi/ *Information and Communication*	23,82	25,82	27,54	30,79	32,51

Lapangan Usaha/*Industry*		2019	2020	2021	2022*	2023**
	(1)	(2)	(3)	(4)	(5)	(6)
K	Jasa Keuangan dan Asuransi/*Financial and Insurance Activities*	25,68	26,04	25,91	24,12	24,29
L	Real Estat/*Real Estate Activities*	41,71	41,91	43,17	43,78	46,08
M,N	Jasa Perusahaan/*Business Activities*	2,92	2,80	2,83	3,08	3,07
O	Administrasi Pemerintahan, Pertahanan, dan Jaminan Sosial Wajib/*Public Administration and Defence; Compulsory Social Security*	181,73	173,73	182,46	174,51	174,38
P	Jasa Pendidikan/*Education*	48,34	49,89	51,65	52,12	55,34
Q	Jasa Kesehatan dan Kegiatan Sosial/*Human Health and Social Work Activities*	72,09	75,59	82,59	90,71	91,09
R,S,T,U	Jasa Lainnya/*Other Services Activities*	20,46	20,21	20,44	22,70	24,18
	Produk Domestik Regional Bruto/*Gross Regional Domestic Product*	**1.137,56**	**1.122,89**	**1.152,87**	**1.182,51**	**1.217,54**

Sumber: BPS Kota Sabang, 2024

Tabel 2.13
Nilai PDRB Menurut Lapangan Usaha Dasar Harga Berlaku 2010
Kota Sabang Tahun 2019-2023

Lapangan Usaha/*Industry*		2019	2020	2021	2022*	2023**
	(1)	(2)	(3)	(4)	(5)	(6)
A	Pertanian, Kehutanan, dan Perikanan/*Agriculture, Forestry, and Fishing*	95,81	97,55	100,62	110,21	125,04
B	Pertambangan dan Penggalian/*Mining and Quarrying*	10,52	10,76	10,96	11,88	12,69
C	Industri Pengolahan/ *Manufacturing*	34,75	34,09	36,30	41,54	43,42
D	Pengadaan Listrik dan Gas/ *Electricity and Gas*	2,50	2,46	2,46	2,61	2,87
E	Pengadaan Air; Pengelolaan Sampah, Limbah, dan Daur Ulang/*Water Supply; Sewerage, Waste Management, and Remediation Activities*	3,08	2,92	2,99	3,25	3,51
F	Konstruksi/*Construction*	529,47	530,47	538,94	506,32	513,66
G	Perdagangan Besar dan Eceran; Reparasi Mobil dan Sepeda Motor/*Wholesale and Retail Trade; Repair of Motor Vehicles and Motorcycles*	223,11	225,42	233,98	254,31	291,53
H	Transportasi dan Pergudangan/ *Transportation and Storage*	49,29	45,59	49,28	56,73	61,69
I	Penyediaan Akomodasi dan Makan Minum/*Accommodation and Food Service Activities*	53,14	45,15	44,81	63,67	70,29
J	Informasi dan Komunikasi/ *Information and Communication*	25,66	27,66	29,60	32,84	35,23

Lapangan Usaha/*Industry*		2019	2020	2021	2022*	2023**
	(1)	(2)	(3)	(4)	(5)	(6)
K	Jasa Keuangan dan Asuransi/*Financial and Insurance Activities*	36,35	37,23	38,25	38,07	38,68
L	Real Estat/*Real Estate Activities*	52,29	52,69	54,77	56,87	60,68
M,N	Jasa Perusahaan/*Business Activities*	3,41	3,26	3,31	3,66	3,75
O	Administrasi Pemerintahan, Pertahanan, dan Jaminan Sosial Wajib/*Public Administration and Defence; Compulsory Social Security*	236,08	228,08	249,54	236,90	246,11
P	Jasa Pendidikan/*Education*	63,64	66,59	70,05	71,78	77,61
Q	Jasa Kesehatan dan Kegiatan Sosial/*Human Health and Social Work Activities*	86,64	95,14	107,96	121,15	125,57
R,S,T,U	Jasa Lainnya/*Other Services Activities*	25,84	26,34	27,50	30,97	34,60
	Produk Domestik Regional Bruto/*Gross Regional Domestic Product*	**1.531,59**	**1.531,41**	**1.601,32**	**1.642,78**	**1.746,93**

Sumber: BPS Kota Sabang, 2024

Berdasarkan perkembangan nilai PDRB, secara keseluruhan struktur perekonomian Kota Sabang tahun 2019-2023 didominasi sektor-sektor tersier. Hal tersebut dapat dikaitkan dengan karakteristik Kota Sabang yang merupakan wilayah destinasi wisata dan sedang melaksanakan pembangunan infrastruktur. Sementara itu, sektor primer menjadi sektor dengan kontribusi terendah di Kota Sabang disebabkan terbatasnya lahan pertanian maupun pertambangan. Laju Pertumbuhan PDRB di Kota Sabang ditunjukkan pada Tabel 2.14 dan Gambar 2.5. Berdasarkan grafik pada gambar tersebut, terlihat bahwa PDRB Kota Sabang semakin meningkat.

Tabel 2.14
Laju Pertumbuhan PDRB Kota Sabang Atas Dasar Harga Konstan 2010
menurut Lapangan Usaha Tahun 2019-2023

Lapangan Usaha/*Industry*		2019	2020	2021	2022*	2023**
	(1)	(2)	(3)	(4)	(5)	(6)
A	Pertanian, Kehutanan, dan Perikanan/*Agriculture, Forestry, and Fishing*	4,36	1,01	1,22	2,48	8,67
B	Pertambangan dan Penggalian/*Mining and Quarrying*	-2,58	0,40	0,38	0,13	5,60
C	Industri Pengolahan/ *Manufacturing*	2,75	-1,56	0,44	4,22	2,99
D	Pengadaan Listrik dan Gas/ *Electricity and Gas*	7,61	-1,02	-0,49	4,83	7,08
E	Pengadaan Air; Pengelolaan Sampah, Limbah, dan Daur Ulang/*Water Supply; Sewerage, Waste Management, and Remediation Activities*	23,41	-5,89	2,19	8,44	6,78
F	Konstruksi/*Construction*	10,36	-1,11	0,80	-0,54	-0,33
G	Perdagangan Besar dan Eceran; Reparasi Mobil dan Sepeda Motor/*Wholesale and Retail Trade; Repair of Motor Vehicles and Motorcycles*	2,99	-1,12	1,88	5,25	8,71
H	Transportasi dan Pergudangan/ *Transportation and Storage*	-4,40	-8,07	8,13	7,35	-0,28
I	Penyediaan Akomodasi dan Makan Minum/*Accommodation and Food Service Activities*	4,88	-14,11	-1,78	36,33	7,22
J	Informasi dan Komunikasi/ *Information and Communication*	4,82	8,40	6,68	11,77	5,61
K	Jasa Keuangan dan Asuransi/ *Financial and Insurance Activities*	6,14	1,41	-0,49	-6,89	0,67

Lapangan Usaha/*Industry*		2019	2020	2021	2022*	2023**
	(1)	(2)	(3)	(4)	(5)	(6)
L	Real Estat/*Real Estate Activities*	3,40	0,48	3,00	1,43	5,24
M,N	Jasa Perusahaan/*Business Activities*	1,65	-3,94	0,89	8,98	-0,39
O	Administrasi Pemerintahan, Pertahanan, dan Jaminan Sosial Wajib/*Public Administration and Defence; Compulsory Social Security*	3,21	-4,40	5,03	-4,35	-0,07
P	Jasa Pendidikan/*Education*	9,78	3,21	3,52	0,93	6,17
Q	Jasa Kesehatan dan Kegiatan Sosial/*Human Health and Social Work Activities*	6,05	4,85	9,25	9,84	0,42
R,S,T,U	Jasa Lainnya/*Other Services Activities*	8,07	-1,22	1,11	11,08	6,50
	Produk Domestik Regional Bruto/*Gross Regional Domestic Product*	**5,82**	**-1,29**	**2,67**	**2,57**	**2,96**

Sumber: BPS Kota Sabang, 2024

Pertumbuhan tahun 2023 sebagian besar kembali naik, laju pertumbuhan terbesar terjadi pada lapangan usaha Perdagangan Besar dan Eceran, Reparasi Mobil dan Sepeda sebesar 8,71%, dan disusul selanjutnya lapangan usaha Pertanian, Kehutanan, dan Perikanan serta Penyediaan Akomodasi dan Makan Minum dengan laju masing-masing 8,67% dan 7,22%. Sektor ini terus mendominasi disebabkan terus membaiknya aktifitas pendukung sektor pariwisata dengan semakin banyaknya kunjungan wisatawan ke Kota Sabang. Sedangkan laju pertumbuhan lapangan usaha terendah pada sektor konstruksi sebesar -0,33%. Ini diakibatkan penurunan kegiatan konstruksi skala besar di Kota Sabang akibat keterbatasan pembiayaan.

Kondisi ekonomi makro selama lima tahun terakhir (tahun 2019–2023) menunjukkan kinerja yang signifikan jika dilihat dari Laju Pertumbuhan Ekonomi (LPE) yang merupakan kenaikan output *aggregat* (keseluruhan barang dan jasa yang dihasilkan oleh kegiatan perekonomian) kecuali tahun 2020. Meskipun naik, namun LPE Kota Sabang masih di bawah LPE

Nasional dan Prov. Aceh dan PDRB harga konstan (riil) dapat digunakan untuk menunjukkan laju pertumbuhan ekonomi secara keseluruhan atau setiap kategori dari tahun ke tahun.

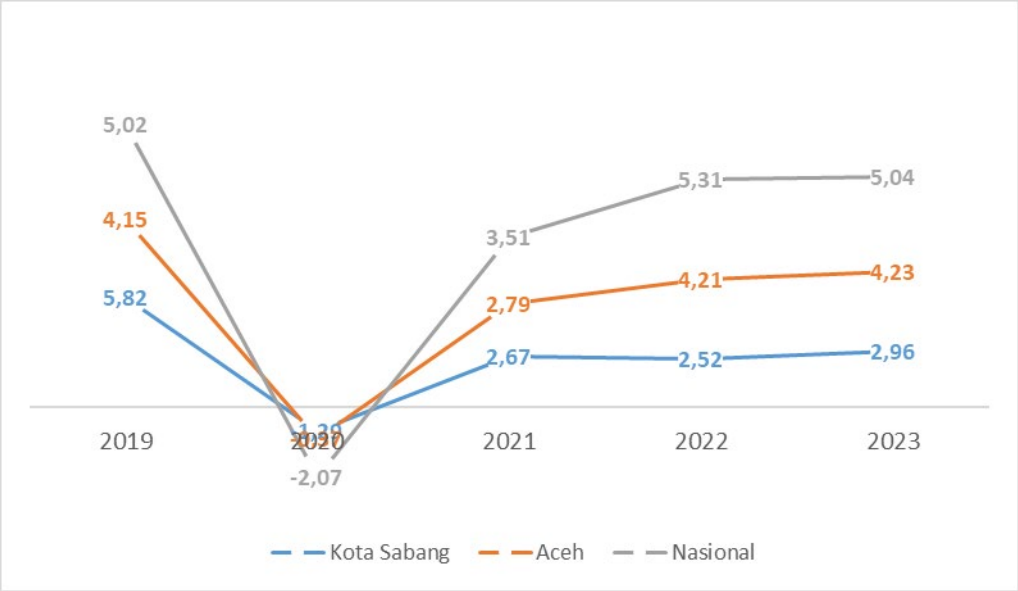

Gambar 2.5
Perkembangan Laju Pertumbuhan Ekonomi Kota Sabang, Aceh dan Nasional

Jika pada tahun 2019 LPE Kota Sabang mencapai 5,82%, maka pada tahun 2020 angka LPE menurun mencapai -1,29%. Secara keseluruhan, LPE Kota Sabang masih lebih rendah daripada LPE Aceh dan Nasional. Rata-rata LPE Kota Sabang selama lima tahun terakhir adalah sebesar 3,09%, sedangkan rata-rata LPE Prov. Aceh dan Nasional berada pada kisaran 3,27% dan 3,66%.

Laju pertumbuhan PDRB Kota Sabang tahun 2023 kembali naik mencapai 2,96%, lebih baik dibandingkan tahun 2022 dengan pertumbuhan 2,52%. Pada tahun 2023, dari 17 kategori ekonomi, hanya 3 kategori yang mengalami pertumbuhan negatif, yaitu: konstruksi; jasa perusahaan; dan administrasi pemerintahan, pertanahan dan jaminan sosial wajib. Sepuluh kategori lainnya mengalami pertumbuhan positif. Hal tersebut dikarenakan kondisi Kota Sabang sudah mulai membaik walaupun pasca Pandemi COVID-19 dan masih berdampak pada berbagai sektor dan daerah, khususnya Kota Sabang.

- PDRB berdasarkan Pengeluaran

PDRB Pengeluaran menggambarkan aktivitas pengeluaran yang dilakukan para pelaku ekonomi untuk mendapatkan barang dan jasa yang diproduksi tersebut. Melalui PDRB Pengeluaran juga dapat dilihat keterkaitannya dengan penyediaan barang dan jasa yang berasal dari domestik maupun dari impor. Melalui hubungan ini terlihat titik keseimbangan makro antara sisi penyediaan (*supply side*) dan sisi permintaan (*demand side*) barang dan jasa. Dengan demikian PDRB Pengeluaran menjelaskan besarnya nilai barang dan jasa (*output*) yang dihasilkan dalam wilayah domestik, yang digunakan sebagai konsumsi "akhir" oleh masyarakat. Secara spesifik, yang dimaksud dengan konsumsi akhir adalah penggunaan barang dan jasa yang tidak dimaksudkan untuk diproses lebih lanjut (dikonsumsi habis).

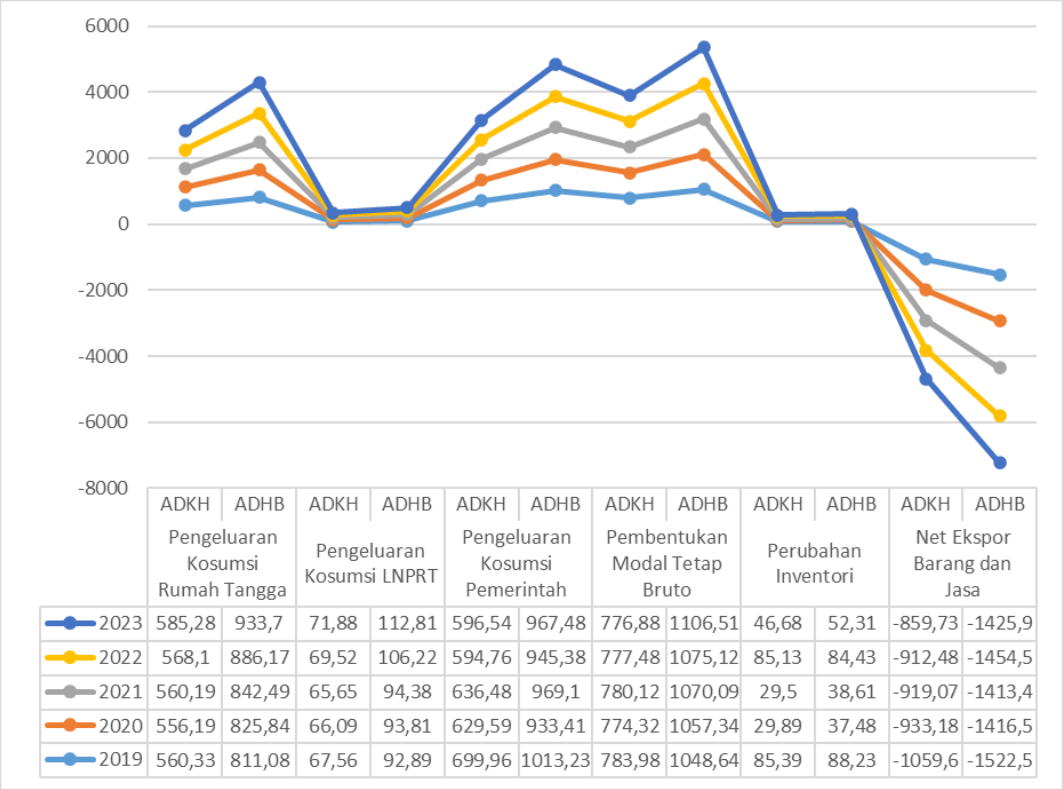

	ADKH	ADHB	ADKH	ADHB	ADKH	ADHB	ADKH	ADHB	ADKH	ADHB	ADKH	ADHB
	Pengeluaran Kosumsi Rumah Tangga		Pengeluaran Kosumsi LNPRT		Pengeluaran Kosumsi Pemerintah		Pembentukan Modal Tetap Bruto		Perubahan Inventori		Net Ekspor Barang dan Jasa	
2023	585,28	933,7	71,88	112,81	596,54	967,48	776,88	1106,51	46,68	52,31	-859,73	-1425,9
2022	568,1	886,17	69,52	106,22	594,76	945,38	777,48	1075,12	85,13	84,43	-912,48	-1454,5
2021	560,19	842,49	65,65	94,38	636,48	969,1	780,12	1070,09	29,5	38,61	-919,07	-1413,4
2020	556,19	825,84	66,09	93,81	629,59	933,41	774,32	1057,34	29,89	37,48	-933,18	-1416,5
2019	560,33	811,08	67,56	92,89	699,96	1013,23	783,98	1048,64	85,39	88,23	-1059,6	-1522,5

Gambar 2.6
Perkembangan PDRB ADHK dan ADHB Kota Sabang menurut Pengeluaran (Milyar Rupiah) Tahun 2019-2023

Tabel 2.15
PDRB ADHK dan ADHB Kota Sabang menurut Pengeluaran
(Milyar Rupiah) Tahun 2019-2023

Jenis Pengeluaran		2019	2020	2021	2022	2023
Pengeluaran Kosumsi Rumah Tangga	ADHK	560,33	556,19	560,19	568,1	585,28
	ADHB	811,08	825,84	842,49	886,17	933,7
Pengeluaran Kosumsi LNPRT	ADHK	67,56	66,09	65,65	69,52	71,88
	ADHB	92,89	93,81	94,38	106,22	112,81
Pengeluaran Kosumsi Pemerintah	ADHK	699,96	629,59	636,48	594,76	596,54
	ADHB	1013,23	933,41	969,1	945,38	967,48
Pembentukan Modal Tetap Bruto	ADHK	783,98	774,32	780,12	777,48	776,88
	ADHB	1048,64	1057,34	1070,09	1075,12	1106,51
Perubahan Inventori	ADHK	85,39	29,89	29,5	85,13	46,68
	ADHB	88,23	37,48	38,61	84,43	52,31
Net Ekspor Barang dan Jasa	ADHK	-1059,66	-933,18	-919,07	-912,48	-859,73
	ADHB	-1522,48	-1416,48	-1413,35	-1454,54	-1425,88
Produk Domestik Regional Bruto	**ADHK**	**1137,56**	**1122,89**	**1152,87**	**1182,51**	**1217,54**
	ADHB	**1531,59**	**1531,41**	**1601,32**	**1642,78**	**1746,93**

Sumber: BPS Kota Sabang, 2024

2. Laju Inflasi Kota Sabang

Laju inflasi merupakan ukuran untuk menggambarkan kenaikan/ penurunan harga dari sekelompok barang dan jasa yang berpengaruh terhadap kemampuan daya beli masyarakat. Secara sederhana, inflasi dapat diartikan sebagai meningkatnya harga-harga secara umum dan terus menerus. Inflasi timbul karena adanya tekanan dari sisi supply (*cost push inflation*), dari sisi permintaan (*demand pull inflation*), dan dari ekspektasi inflasi. Faktor-faktor terjadinya *cost push inflation* dapat disebabkan oleh depresiasi nilai tukar, dampak inflasi luar negeri terutama negara-negara mitra dagang, peningkatan harga-harga komoditi yang diatur pemerintah (*administered price*), dan terjadi *negative supply shocks* akibat bencana alam dan terganggunya distribusi. faktor penyebab terjadi *demand pull inflation* adalah tingginya permintaan barang dan jasa relatif terhadap ketersediaannya. Dalam konteks makro ekonomi, kondisi ini digambarkan oleh *output* riil yang melebihi *output* potensialnya atau permintaan total

(*aggregate demand*) lebih besar dari pada kapasitas perekonomian. Sementara itu, faktor ekspektasi inflasi dipengaruhi oleh perilaku masyarakat dan pelaku ekonomi dalam menggunakan ekspektasi angka inflasi dalam keputusan kegiatan ekonominya.

Untuk mengukur tingkat inflasi, BPS menggunakan ukuran berdasarkan Indeks Harga Konsumen (IHK). Inflasi yang diukur dengan IHK di Indonesia dikelompokkan ke dalam tujuh kelompok pengeluaran, yaitu Kelompok Bahan Makanan, Kelompok Makanan Jadi, Minuman dan Tembakau, Kelompok Perumahan, Kelompok Sandang, Kelompok Kesehatan, Kelompok Pendidikan dan Olahraga, serta Kelompok Transportasi dan Komunikasi. Di samping pengelompokan berdasarkan kelompok pengeluaran tersebut, BPS juga mempublikasikan inflasi berdasarkan pengelompokan lainnya yang dinamakan disagregasi inflasi yang menghasilkan indikator inflasi yang lebih menggambarkan pengaruh dari faktor yang bersifat fundamental. Disagregasi inflasi IHK dikelompokkan menjadi Inflasi Inti (komponen inflasi yang cenderung menetap di dalam pergerakan inflasi dan dipengaruhi faktor fundamental) seperti interaksi permintaan-penawaran, lingkungan eksternal, dan ekspektasi inflasi dari pedagang dan konsumen serta Inflasi Non Inti (komponen inflasi yang cenderung tinggi karena dipengaruhi oleh selain faktor fundamental) yang terdiri dari inflasi komponen bergejolak (*volatile food*) dan inflasi komponen harga yang diatur Pemerintah (*administered prices*).

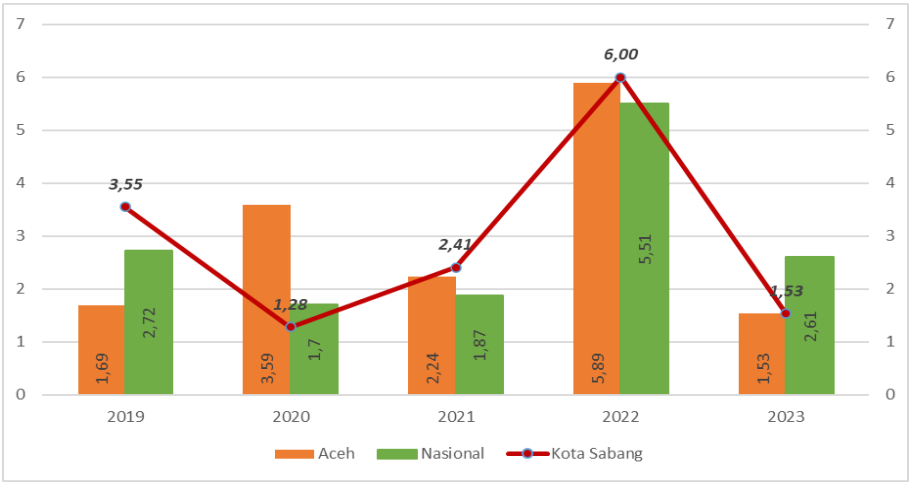

Gambar 2.7
Laju inflasi Kota Sabang, Aceh dan Nasional Tahun 2019-2023 (persen)

Inflasi Kota Sabang pada tahun 2020-2022 cenderung naik, inflasi tahun 2020 sebesar 1,28%. Tahun 2021 dan tahun 2022 terus naik menjadi 2,41% dan 6,0%. Tahun 2023 kembali turun menjadi 1,53%. Selama lima tahun, kondisi inflasi di Kota Sabang disebabkan oleh faktor *administered price* seperti fluktuasi harga Bahan Bakar Minyak (BBM) dan kenaikan tarif dasar listrik. Jika dilihat kondisi per tahun, inflasi cenderung meningkat akibat faktor ekspektasi menjelang perayaan hari-hari besar keagamaan (Lebaran, Natal dan Tahun Baru).

3. PDRB per Kapita

PDRB per kapita adalah nilai dari hasil pembagian PDRB dengan jumlah penduduk pertengahan tahun, dimana jumlah penduduk berbanding terbalik dengan jumlah PDRB per kapita, semakin tinggi jumlah penduduk akan semakin kecil besaran PDRB per kapita daerah tersebut. PDRB per kapita merupakan indikator yang digunakan untuk mengetahui pertumbuhan nyata ekonomi per kapita penduduk di suatu wilayah sehingga dapat digunakan sebagai salah satu indikator representatif untuk menunjukkan tingkat kemakmuran penduduk.

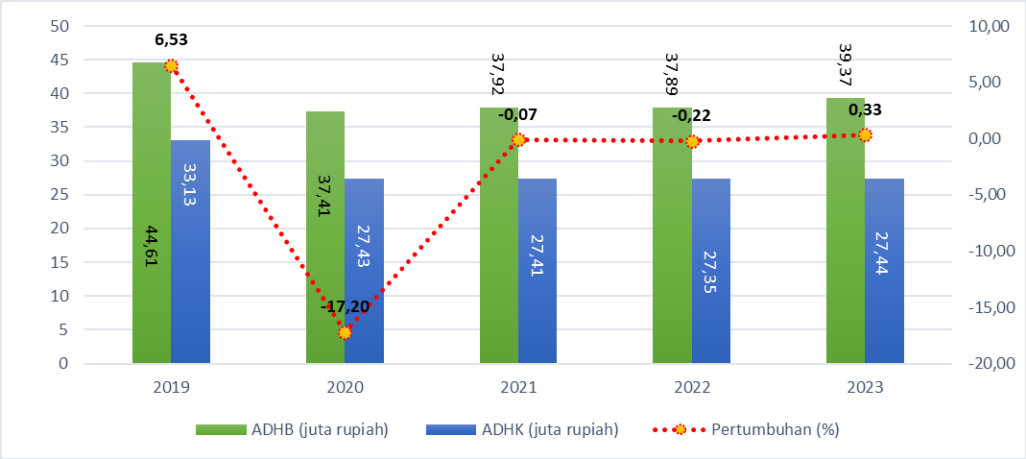

Gambar 2.8
PDRB per Kapita Kota Sabang Tahun 2019-2023

Berdasarkan data BPS tahun 2024, PDRB perkapita Kota Sabang atas dasar harga konstan sejak tahun 2019 hingga 2023 senantiasa mengalami kenaikan kecuali tahun 2020 yang mengalami penurunan sementara tahun 2022 dan 2023 naik kembali namun tidak signifikan. Kenaikan angka PDRB per Kapita dipengaruhi faktor inflasi.

PDRB Kota Sabang mengalami peningkatan cukup tinggi, namun secara riil, PDRB per kapita tidak mengalami perubahan yang signifikan

selama periode 2019-2023 kecuali tahun 2020. Sehingga dapat disimpulkan, walaupun terjadi peningkatan pendapatan per kapita namun peningkatan ini diimbangi naiknya harga barang dan jasa sehingga tidak berpengaruh terhadap peningkatan ekonomi masyarakat.

4. Indeks Gini

Untuk memberikan gambaran tentang tingkat pemerataan maupun ketimpangan pendapatan Kota Sabang digunakan pendekatan teori *Gini Ratio* yaitu menetapkan sebuah kriteria yang digunakan untuk menentukan apakah pola pengeluaran suatu masyarakat ada pada ketimpangan taraf rendah, sedang atau tinggi. Indeks Gini adalah ukuran ketimpangan ekonomi dalam pendapatan distribusi yang ditentukan dengan koefisien rasio Gini antara 0 – 1 (>0 dan <1). Secara umum dapat diklasifikasikan sebagai berikut:

- 0,00 < G < 0,35 → pemerataan tinggi/ketimpangan rendah
- 0,35 < G < 0,50 → pemerataan/ketimpangan sedang/moderat
- G > 0,50 → pemerataan rendah/ketimpangan tinggi

Semakin Indeks Gini mendekati angka 0, maka dapat diartikan bahwa pemerataan semakin baik. Sebaliknya, apabila Indeks Gini semakin mendekati angka 1 maka dapat disimpulkan bahwa ketimpangan pendapatan di dalam masyarakat semakin besar.

Tabel 2.16
Gini Rasio dan Tingkat Ketimpangan Kota Sabang Tahun 2019-2023

Tahun	Indeks Gini		
	Kota Sabang	Aceh	Nasional
2019	0.281	0.319	0.380
2020	0.271	0.323	0.381
2021	0,293	0,323	0,381
2022	0,298	0.311	0,384
2023	0,306	0,296	0,291

Sumber: BPS Kota Sabang, 2024

Tiga hal yang mempengaruhi tingginya rasio gini. Pertama, *unequal opportunity*, yakni kesempatan yang tidak sama bagi masyarakat untuk mengakses pendididikan dan kesehatan. Kedua, pasar tenaga kerja yang tidak seimbang, yakni pekerja informal bergaji sangat minim, sedangkan

pekerja formal memiliki gaji ‘selangit’. Ketiga, distribusi kekayaan yang tidak merata.

Tren Rasio Gini di Kota Sabang sejak tahun 2018 sampai 2023 cenderung menunjukkan tren terus naik kecuali tahun 2020. Tahun 2018 Rasio Gini 0,277 dan tahun 2019 kembali naik dengan nilai 0,281. Tahun 2020 Rasio Gini kembali turun menjadi 0,271 dan kembali naik menjadi 0,293 tahun 2021. Sementara gini rasio Tahun 2022 dan 2023 kembali naik yaitu 0,298 dan 0,306. Kenaikan *gap*/kesenjangan dalam perekonomian penduduk di Kota Sabang yang harus terus diperkecil.

Gini ratio sebagai ukuran kemerataan pendapatan, dalam hal ini menggunakan pendekatan pengeluaran. Setelah Covid19 mereda, pendapatan masyarakat kembali meningkat, yang dibuktikan dari pengeluaran perkapita. Peningkatan pendapatan masyarakat tidak semua merata, ada yang meningkat tinggi dan ada yang meningkat terlalu signifikan, sehingga *range* pendapatan/pengeluaran semakin menjauh.

Tren kenaikan rasio gini di Kota Sabang lebih dipengaruhi oleh besaran pengeluaran perkapita per bulan penduduk kelompok 40% terbawah dan kelompok 20% teratas menalami kenaikan, sementara penduduk kelompok 40% menengah mengalami penurunan peneluaran perkapita per bulan.

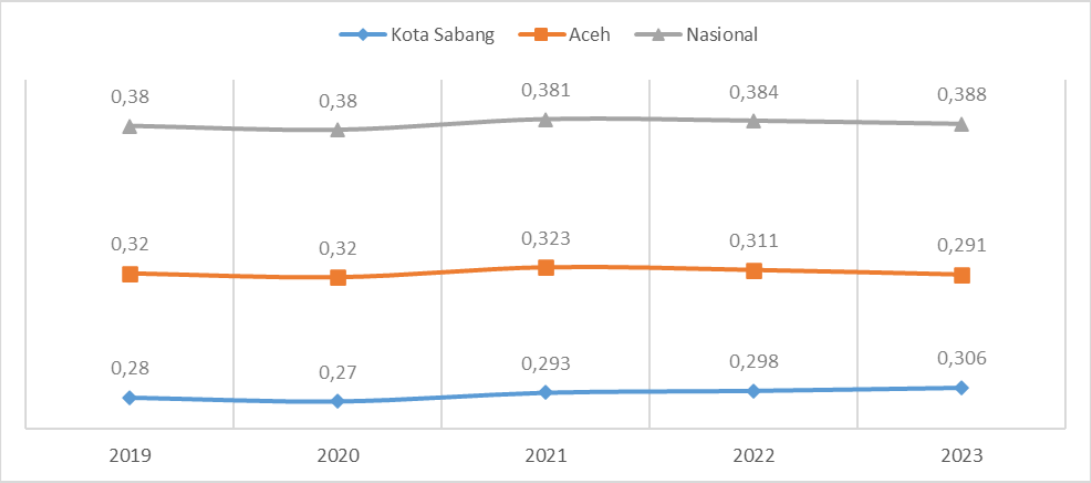

Gambar 2.9
Indeks Gini Kota Sabang, Aceh, dan Nasional Tahun 2019-2023

5. Kemiskinan

Indikator persentase penduduk dibawah garis kemiskinan merupakan langkah lanjutan dari analisis kesejahteraan penduduk dari segi pendapatan. Melalui indikator pemerataan pendapatan, diketahui bahwa

terdapat penduduk dengan pendapatan terendah dan sebagian dari penduduk tersebut tergolong ke dalam kategori miskin karena pendapatan mereka berada dibawah garis kemiskinan. Menurut BPS, penduduk miskin didefinisikan sebagai penduduk yang memiliki rata-rata pengeluaran per kapita per bulan di bawah garis kemiskinan. Garis kemiskinan dapat dikategorikan menjadi dua, yaitu garis kemiskinan makanan (GKM) dan garis kemiskinan non-makanan (GKNM). Terdapat perbedaan dalam penentuan garis kemiskinan perkotaan dan perdesaan. GKM ditetapkan sebesar 2.100 kilo kalori per kapita/hari, sedangkan GKNM yaitu untuk sandang, papan, pendidikan, kesehatan, dan kebutuhan dasar lainnya.

Persentase penduduk diatas garis kemiskinan berarti penduduk yang tidak miskin (penduduk sejahtera), yaitu penduduk yang memiliki rata-rata pengeluaran per bulan diatas garis kemiskinan. Garis kemiskinan Kota Sabang yang ditetapkan semakin meningkat per tahunnya. Pada tahun 2018, garis kemiskinan makanan Kota Sabang setara Rp 552.272/kapita/bulan, sedangkan pada tahun 2019 setara Rp 563.100/kapita/bulan, meningkat lagi menjadi Rp 599.381/kapita/bulan tahun 2020, Rp.620.373/kapita/bulan pada tahun 2021, Rp.660.573 /kapita/orang tahun 2022 dan Rp.715.446/kapita/bulan pada tahun 2023.

Kota Sabang memiliki garis kemiskinan tertinggi setelah Kota Banda Aceh, persentase penduduk diatas garis kemiskinan di Kota Sabang kembali mengalami penurunan. Pada tahun 2018, penduduk miskin sebesar 16,31 persen, menurun menjadi 15,60 persen pada tahun 2019, dan kembali menurun tahun 2020 sebesar 14,94% dan kembali naik menjadi 15,53% tahun 2021. Sementara itu, angka kemiskinan Tahun 2022 sebesar 14,66% dan Tahun 2023 menurun dari tahu sebelumnya sebesar 14,59%.

Pengukuran derajat kesejahteraan rakyat dilihat dari tingkat kemiskinan mencakup jumlah dan persentase penduduk miskin, indeks kedalaman (P1) dan indeks keparahan kemiskinan (P2) dan aspek Garis Kemiskinan (ketimpangan pendapatan) Kota Sabang bergerak lambat jika dibandingkan dengan pertumbuhan ekonomi dan meningkatnya anggaran belanja Kota Sabang. Artinya dalam lima tahun terakhir pembangunan Kota Sabang belum mendorong perubahan signifikan dalam mengurangi ketimpangan pendapatan masyarakat.

Tabel berikut menunjukkan fakta bahwa kesenjangan sosial yang terjadi disebabkan karena ketimpangan pendapatan rakyat.

Tabel 2.17
Keadaan Tingkat Kemiskinan Kota Sabang

Tahun	Jlh Pend Miskin dlm 1000	Persentase Penduduk Miskin	Indeks kedalaman P1	Indeks keparahan P2	Garis Kemiskinan (Rp/kap/bln)
2018	5,6	16,31	2,64	0,64	552.272
2019	5,4	15,6	2,71	0,7	563.100
2020	5,2	14,94	1,94	0,54	559.381
2021	5,3	15,32	2,8	0,82	620.373
2022	5,1	14,66	3,3	1,08	660.573
2023	5,1	14,59	3,17	1,01	715.446

Sumber: BPS Kota Sabang, 2024

Untuk indeks kedalaman kemiskinan (P1) Kota Sabang pada tahun 2023 kembali mengalami penurunan 3,17 bila dibandingkan dengan tahun 2022 yang mencapai 3,30. Angka Indeks Kedalaman Kemiskinan (P1) menunjukkan ukuran rata-rata kesenjangan pengeluaran masing-masing penduduk miskin terhadap batas kemiskinan, di mana semakin rendah nilai indeks ini maka semakin kecil rata-rata kesenjangan pengeluaran penduduk miskin terhadap garis kemiskinan, atau dengan kata lain semakin menurun nilai indeks kedalaman kemiskinan menunjukkan kehidupan ekonomi penduduk miskin semakin baik.

Sementara angka keparahan kemiskinan (P2) pada tahun 2023 juga mengalami penurunan angka menunjukkan angka 1,01 jika dibandingkan dengan tahun 2022 pada angka 1,08. Angka Indeks Keparahan Kemiskinan (P2) memberikan gambaran mengenai penyebaran pengeluaran diantara penduduk miskin itu sendiri, dan dapat juga digunakan untuk mengetahui intensitas kemiskinan. Semakin tinggi angka indeks ini maka sebaran pengeluaran diantara penduduk miskin itu semakin timpang dan sebaliknya.

Berdasarkan tingkat kemiskinan di atas, jumlah penduduk Kota Sabang di atas kemiskinan pada tahun 2023 adalah 14,59%. Perkembangan persentase penduduk Kota Sabang di atas kemiskinan selama tahun 2018 sampai dengan tahun 2023 dapat dilihat pada gambar berikut.

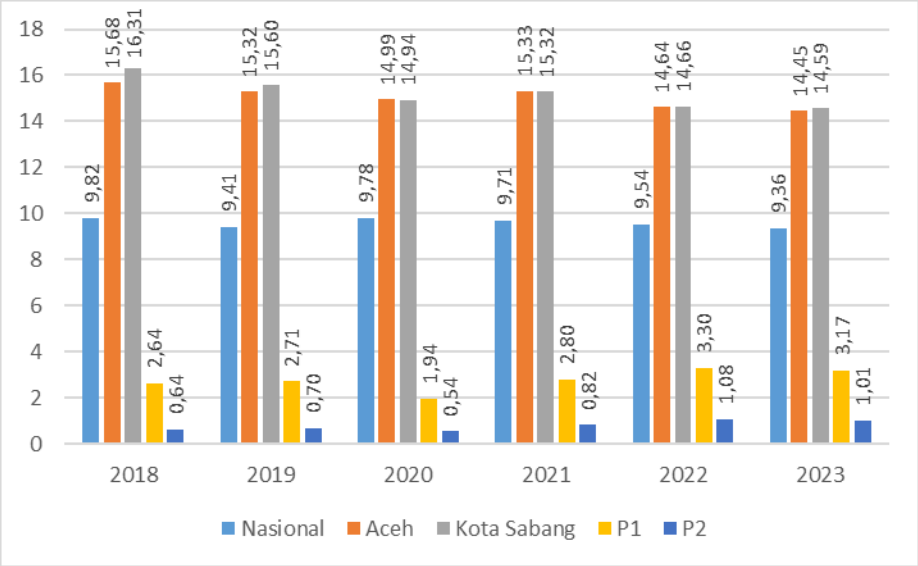

Gambar 2.10
Prosentase Kemiskinan, Indek Kedalaman (P1) dan Indek Keparahan (P2) Kota Sabang, Aceh dan Nasional 2018-2023

Dampak pandemi Covid-19 masih dirasakan oleh masyarakat salah satunya terhadap kemiskinan. Persentase kemiskinan ekstrem di Kota Sabang sejak tahun 2021 sampai 2023 menunjukkan persentasenya menurun namun secara jumlah miskin ekstrim tetap yaitu 5,42% (1.880 jiwa) menjadi 5,32% (1.880 jiwa). Dikelurkannya Instruksi Presiden Nomor 4 Tahun 2022 tentang Percepatan Penghapusan Kemiskinan Ekstrem, Pemerintah Kota Sabang berupaya menurunkan angka tersebut melalui beberapa program pengurangan beban pengeluaran masyarakat (Geunaseh, Subsidi gas dan listrik, beasiswa anak sekolah), peningkatan pendapatan masyarakat (KUR), dan mengurangi kantong kemiskinan melalui penataan kawasan dan penyediaan sarpras dasar masyarakat miskin (pembangunan dan rehab rumah MBR).

6. Angka Kriminalitas

Kriminalitas sebagai variabel yang penting untuk diperhatikan. Kriminalitas merupakan salah satu permasalahan yang dihadapi terkait dalam mewujudkan kesejahteraan masyarakat, di sisi lain kriminalitas dapat juga menjadi visualisasi tidak sejahteranya masyarakat. Jadi ada hubungan *reciprocal* antara variabel kesejahteraan dengan variabel kriminalitas. Angka kejahatan yang relatif tinggi dapat mengganggu terciptanya stabilitas keamanan di Kota Sabang. Angka tersebut harus ditekan dengan mengaktifkan banyak pihak terkait dan kelembagaan sosial di masyarakat.

Berikut adalah angka kriminalitas Kota Sabang pada tahun 2018 hingga 2023.

Tabel 2.18
Angka Kriminalitas per 10.000 Penduduk Kota Sabang Tahun 2018-2023

No	Jenis Kriminal	Tahun					
		2018	2019	2020	2021	2022	2023
1.	Narkoba (kasus)	18	27	27	13	15	8
2.	Pembunuhan (kasus)	0	1	0	1	0	0
3.	Seksual (kasus)	3	2	5	3	7	0
4.	Penganiayaan (kasus)	19	7	6	12	11	6
5.	Pencurian (kasus)	23	11	7	9	6	19
6.	Penipuan (kasus)	7	6	4	9	7	6
7.	Pemalsuan uang (kasus)	0	0	0	0	0	0
8.	Kriminal Lainnya (kasus)	5	14	7	21	9	21
9.	Jumlah Tindak Kriminal (kasus)	75	68	56	55	55	55
10.	Jumlah Penduduk	34.571	34.874	42.457	42.559	42,867	43,369
11.	Angka Kriminalitas (9)/(10)*10.000	21,69	19,49	13,18	12,9	12,83	12,68

Sumber: Polres Kota Sabang dan Disdukcapil Tahun 2024

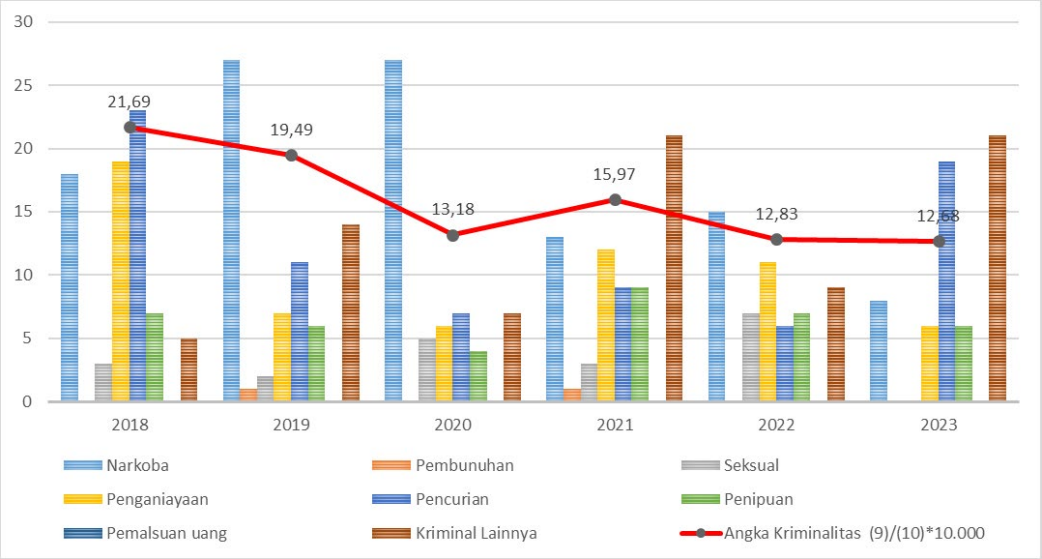

Gambar 2.11
Angka Kriminalitas per 10.000 Penduduk Kota Sabang Tahun 2018-2023

Angka kriminalitas yang tertangani adalah penanganan kriminal oleh aparat penegak hukum (Polisi/Kejaksaan). Angka kriminalitas yang ditangani merupakan jumlah tindak kriminal yang ditangani selama 1 tahun terhadap 10.000 penduduk. Jumlah tindak kriminalitas Kota Sabang pada tahun 2022 sebanyak 55 kasus (12-13 kasus per 10.000 penduduk) untuk jumlah penduduk 42.867 sedangkan untuk tahun 2023 angka kriminalitas di Kota Sabang sama tahun sebelumnya menjadi 55 kasus dengan (12-13 kasus per 10.000 penduduk) dengan jumlah penduduk 43.369. Tahun 2023 kasus tindak kriminal lainnya dan kasus pencurian mengalami kenaikan signifikan dengan masing masing persentase kenaikan 133% dan 216%, sedangkan untuk kasus seksual dan narkoba menurun dari tahun sebelumnya dengan persentase peneurunan masing-masing 100% dan 46,7%. Seiring perkembangan kemajuan IPTEK (ilmu pengetahuan dan teknologi) ganguan kamtibmas (keamanan dan ketertiban masyarkat) cenderung terus meningkat dari tahun ke tahun, baik secara kualitas maupun kuantitas dengan modus operasi yang semakin beragam.

Dari tabel di atas menggambarkan bahwa selama kurun waktu dari tahun 2018 hingga 2023 angka kriminalitas yang tertangani di Kota Sabang turun secara signifikan dari semula berada pada angka 21,69 dari 10.000 penduduk menjadi 12,68 dari 10.000 penduduk pada tahun 2023.

2.1.2.2. Fokus Kesejahteraan Sosial Masyarakat

Pembangunan pada fokus kesejahteraan sosial meliputi pembangunan yang berkaitan dengan kehidupan sosial masyarakat antara lain pendidikan, kesehatan dan pemenuhan kebutuhan dasar sosial masyarakat lainnya. Kondisi pembangunan pada fokus kesejahteraan sosial sampai dengan tahun 2023 pada masing-masing indikator adalah sebagai berikut:

A. Indek pembangunan Manusia

Secara umum, dalam enam tahun terakhir yaitu 2018-2023, pembangunan manusia di Kota Sabang terus mengalami peningkatan. Pada tabel dan gambar di bawah, terlihat bahwa pada tahun 2018, capaian IPM Kota Sabang adalah sebesar 74,82 dan terus mengalami peningkatan menjadi sebesar 78,03 pada tahun 2022. Sementara IPM Kota Sabang Tahun 2023 mengalami peningkatan yaitu sebesar 78,70. Angka IPM Kota Sabang secara umum lebih tinggi dari IPM Nasional yang sebesar 74,39 dan IPM Provinsi Aceh yang sebesar 74,70 ditahun 2023. Jika diakumulasikan, telah terjadi peningkatan sebesar 3,88 poin selama periode tersebut.

Tabel 2.19
Indikator IPM di Kota Sabang Tahun 2018–2023

Uraian	2018	2019	2020	2021	2022	2023
Usia Harapan Hidup (tahun)	70,21	70,45	72,91	72,95	73,17	73,34
Harapan Lama Sekolah (tahun)	13,66	13,81	13,95	14,13	14,4	14,68
Rata-rata Lama Sekolah (tahun)	10,97	11,13	11,14	11,18	11,19	11,20
Pengeluaran per Kapita/bulan (Juta Rupiah)	10,899	11,444	11,273	11,378	11,78	12,137
IPM	***74,82***	***75,77***	***76,96***	***77,29***	***78,03***	***78,70***

Sumber: BPS Kota Sabang, 2024

Tabel 2.20
Perbandingan Pencapaian IPM Kota Sabang bedasarkan Jenis Kelamin
Tahun 2023

Uraian	Laki-Laki	Perempuan	Total
Usia Harapan Hidup (tahun)	71,23	75,56	73,34
Harapan Lama Sekolah (tahun)	14,67	14,91	14,68
Rata-rata Lama Sekolah (tahun)	11,32	11,05	11,20
Pengeluaran/Kap/bulan (Juta Rp)	14.494	11.223	12,137
IPM	**81,12**	**77,78**	**78,70**

Sumber: BPS Kota Sabang, 2024

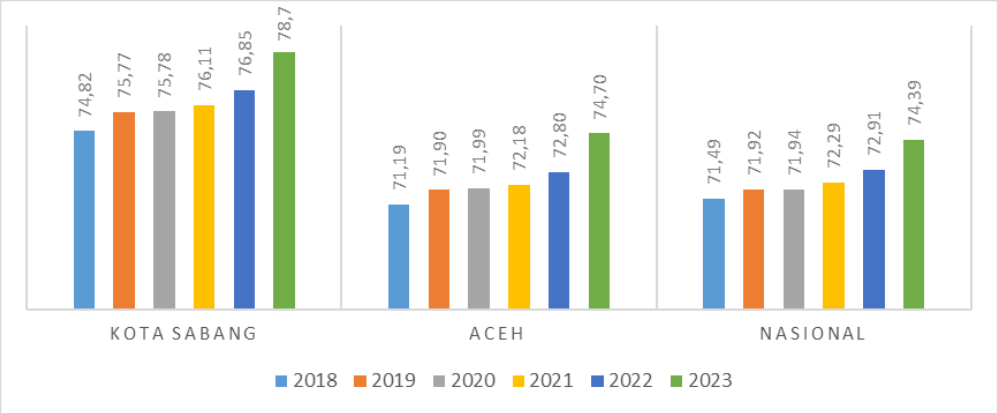

Gambar 2.12
Perkembangan IPM Kota Sabang, Aceh dan Nasional
Tahun 2018-2023

IPM merupakan indeks yang menunjukkan aspek-aspek peluang hidup panjang dan sehat, mempunyai pengetahuan dan keterampilan yang memadai, serta hidup layak. Indikator ini merupakan kemudahan dalam aspek sosial, budaya dan aspek ekonomi.

Sebelum tahun 2010, komponen penyusun IPM adalah: Angka Harapan Hidup (e0), Angka Melek Huruf (AMH), Rata-Rata Lama Sekolah (RLS), kombinasi APK serta PDB per kapita. Pada tahun 2010, UNDP merubah metodologi IPM, beberapa perubahan yang dilakukan yakni :

- Mengganti Angka Melek Huruf (AMH) dengan Harapan Lama Sekolah (HLS).
- Mengganti Produk Domestik Bruto (PDB) per Kapita menjadi Produk Nasional Bruto (PNB) per Kapita.

- Metode agregasi diubah dari rata-rata aritmatik menjadi rata-rata geometrik.

Perubahan metodologi IPM tahun 2010 oleh UNDP tersebut diadopsi oleh BPS dalam penghitungan IPM 2014 keatas dengan alasan: Beberapa indikator sudah tidak tepat untuk digunakan dalam penghitungan IPM. Angka Melek Huruf (AMH) sudah tidak relevan dalam mengukur pendidikan secara utuh karena tidak dapat menggambarkan kualitas pendidikan. Selain itu, karena AMH disebagian besar daerah sudah tinggi, sehingga tidak dapat membedakan tingkat pendidikan antar daerah dengan baik. Indikator selanjutnya, Produk Domestik Bruto (PDB) per kapita tidak dapat menggambarkan pendapatan masyarakat pada suatu wilayah diganti dengan Produk Nasional Bruto (PNB) karena lebih menggambarkan pendapatan masyarakat pada suatu wilayah.

Pencapaian IPM Kota Sabang dalam 5 tahun terakhir masuk kedalam kategori Tinggi dengan angka capaian 70≤ IPM <80. Hal ini menunjukkan bahwa bidang kesehatan, pendidikan dan ekonomi mengalami peningkatan dibandingkan periode sebelumnya.

Berdasarkan data pada tabel di atas menunjukkan bahwa variabel penentu IPM berdasarkan jenis kelamin untuk Usia Harapan Hidup perempuan lebih panjang dari laki-laki yaitu 75,56 tahun sementara laki-laki 71,23 tahun. Sementara variabel harapan lama sekolah perempuan lebih lama dibandingkan laki-laki yaitu 14,91 tahun dan laki-laki 14,67 tahun. Untuk rata-rata lama sekolah laki-laki lebih lama dibandingkan perempuan yaitu 11,32 tahun dan perempuan 11,05 tahun. Pengeluaran per kapita laki-laki lebih besar dibandingkan perempuan yaitu Rp. 14.494 sementara perempuan Rp. 11.223.

Hal-hal yang perlu dilakukan untuk meningkatkan pembangunan manusia di Kota Sabang, antara lain yaitu: harus selalu menerapkan pola hidup bersih dan sehat dalam kehidupan masyarakat, hal ini merupakan salah satu penentu perbaikan derajat kesehatan masyarakat namun dalam kenyataannya hal ini cukup sulit diintervensi. Peran Pemerintah harus terus ditingkatkan dalam hal sosialisasi Pola Hidup Sehat. Penuntasan buta huruf dan penurunan angka putus sekolah harus tetap ditingkatkan. Pembebasan biaya pendidikan dan penyediaan infrastruktur pendidikan harus terus dikawal oleh Pemerintah Kota. Dalam rangka meningkatkan daya beli masyarakat, upaya pengembangan skala mikro dan usaha kecil menengah merupakan alternatif untuk menaikkan pendapatan masyarakat yang masih rendah dan bermuara pada peningkatan daya beli.

B. Pendidikan

Strategi pembangunan pendidikan dijabarkan melalui empat sendi pokok yaitu pemerataan kesempatan, relevansi pendidikan dengan pembangunan, kualitas pendidikan dan efisiensi manajemen pendidikan pasca perubahan kewenangan pengelolaan urusan pendidikan, dimana untuk tingkat pendidikan menengah telah beralih menjadi kewenangan pemerintah provinsi.

Pemerataan kesempatan pendidikan diupayakan melalui penyediaan sarana dan prasarana belajar seperti gedung sekolah baru dan penambahan kuantitas dan kualitas tenaga pengajar mulai dari pendidikan dasar sampai pendidikan tinggi. Relevansi pendidikan merupakan konsep *link and match*, yaitu pendekatan atau strategi meningkatkan relevansi sistem pendidikan dengan kebutuhan lapangan kerja. Kualitas pendidikan adalah menghasilkan manusia terdidik yang bermutu dan handal sesuai dengan tuntutan zaman. Sedangkan efisiensi pengelolaan pendidikan dimaksudkan bahwa pendidikan diselenggarakan secara berdayaguna dan berhasil guna.

Tabel 2.21

Kinerja Makro Urusan Pendidikan Tahun 2019-2023

No	Uraian	2019	2020	2021	2022	2023
1.	Angka Melek Huruf (%)	98,46	98,76	99,08	98,82	99,18
2.	Rata-Rata Lama Sekolah (Tahun)	11,13	11,14	11,18	11,19	11,20
3.	Angka Partisipasi Kasar (%)					
	PAUD	66,2	68,33	75,49	67,66	68,99
	SD/MI	110,33	110,57	110,75	109,39	109,59
	SMP/MTs	106,49	104,63	103,4	94,02	89,93
4.	Angka Partisipasi Murni (%)					
	SD/MI	99,65	99,77	99,75	99,9	99,24
	SMP/MTs	93,15	91,68	91,99	94,02	87,55
5.	Angka Partisipasi Sekolah (%)					
	7 - 12 tahun	99,85	99,96	100	99.90	99,24
	13 - 15 tahun	99,42	99,32	100	98,91	99,73

Sumber: BPS Kota Sabang, 2024

Indikator kinerja urusan Pendidikan pada Fokus Kesejahteraan Sosial antara lain dilihat dari Angka Melek Huruf, Angka Rata-rata lama sekolah,

Angka Partisipasi Kasar, Angka Partisipasi Sekolah, dan Angka Partisipasi Murni.

Indikator partisipasi sekolah terdiri dari Angka Partisipasi Kasar (APK) dan Angka Partisipasi Murni (APM) menjadi salah satu faktor yang dapat menjadi tolok ukur dalam tingkat partisipasi bidang pendidikan dalam kesejahteraan sosial masyarakat Kota Sabang. APK adalah indikator untuk mengukur proporsi anak sekolah pada suatu jenjang pendidikan tertentu dalam kelompok umur yang sesuai dengan jenjang pendidikan tersebut. Sedangkan APM adalah indikator yang menunjukkan proporsi anak sekolah pada satu kelompok umur tertentu yang bersekolah pada tingkat yang sesuai dengan kelompok umurnya.

Dari data diatas terlihat bahwa angka melek huruf dan rata-rata lama sekolah di Kota Sabang dari tahun 2019 sampai 2023 terus meningkat, dan masing-masing tahun 2023 sebesar 99,18% dan 11,2 tahun. Sementara APK, APM dan APS untuk tingkat PAUD dan SD/MI menunjukkan tren terus meningkat. Sementara untuk jenjang SMP/MTs mengalami penurunan diakibatkan adanya dominasi mencari sekolah yang berada di luar Kota Sabang.

APK PAUD semakin lama semakin meningkat, ini menunjukkan bahwa kesadaran orangtua untuk memberikan pendidikan secara dini di Kota Sabang semakin baik. Sedangkan akibat penerapan pembatasan usia masuk pendidikan dasar dan sistem zonasi telah menunjukkan hasil positif pada realisasi APK dan APM pada jenjang SD/MI maupun SMP/MTs.

C. Kesehatan

Tujuan dari pembangunan manusia dibidang kesehatan adalah untuk mencapai umur panjang yang sehat. Peningkatan derajat kesehatan dipengaruhi oleh empat faktor penentu, antara lain: faktor lingkungan, perilaku kesehatan, pelayanan kesehatan dan kependudukan/keturunan. Dari empat faktor tersebut yang dapat diintervensi dengan cepat yaitu faktor kesehatan lingkungan dan faktor pelayanan kesehatan.

Sisi lain yang menunjukkan adanya peningkatan derajat kesehatan diperlihatkan oleh rata-rata hari sakit yang dialami penduduk dari tahun ketahun semakin menurun. Hal ini sejalan dengan perkembangan penyediaan fasilitas kesehatan yang memadai dan kemudahan akses masyarakat ke tempat berobat yang semakin mudah. Dengan berbagai kemudahan yang ada tersebut memberikan efek positif terhadap kesehatan penduduk yakni, penyakit yang diderita penduduk akan lebih cepat tertangani dan terdeteksi lebih awal dan pada akhirnya akan

memperpendek rentang waktu hari sakit serta peningkatan upaya-upaya preventif dan promotif kesehatan. Dan untuk menunjang Program Jaminan Kesehatan Nasional, Cakupan masyarakat miskin yang terlayani jaminan Kesehatan di Kota Sabang telah terlayani 100 %.

Tabel 2.22
Kinerja Makro Urusan Kesehatan Tahun 2019-2023

No	Uraian	2019	2020	2021	2022	2023
1.	Jumlah kematian bayi (<1tahun)	8	8	8	7	2
	Jumlah kelahiran hidup	677	706	684	615	618
	Angka Kematian Bayi (per 1000 Kelahiran Hidup)	***11,82***	***11,33***	***11,70***	***11,38***	***3,24***
2.	Jumlah kematian balita	1	0	2	0	0
	Jumlah kelahiran hidup	677	706	684	615	618
	Angka kematian balita (AKB)/1.000 kelahiran hidup	***1,4***	***0***	***1,3***	***0***	***0***
3.	Jumlah kematian ibu	0	1	3	0	1
	Jumlah kelahiran hidup	677	706	684	615	618
	AKI/10.000	***0***	***14,16***	***43,8***	***0***	***16,18***
4.	Usia Harapan Hidup (Tahun)	70,45	70,51	70,56	70,79	70,98
5.	Jumlah balita gizi buruk	13	8	2	0	4
	Jumlah balita yang ditimbang	2.175	3.412	3.987	3.329	3.141
	Prevalensi balita gizi buruk/1000	***0,6***	***0,23***	***0,2***	***0***	***1,27***
6.	Jumlah balita stunting	447	394	480	468	330
	Jumlah balita yang di ukur	2.781	3.417	3.987	3.329	3.134
	Prevalensi balita stunting (%)	***16,07***	***11,5***	***12***	***12,27***	***10,52***

Sumber: Dinas Kesehatan dan KB Tahun 2024

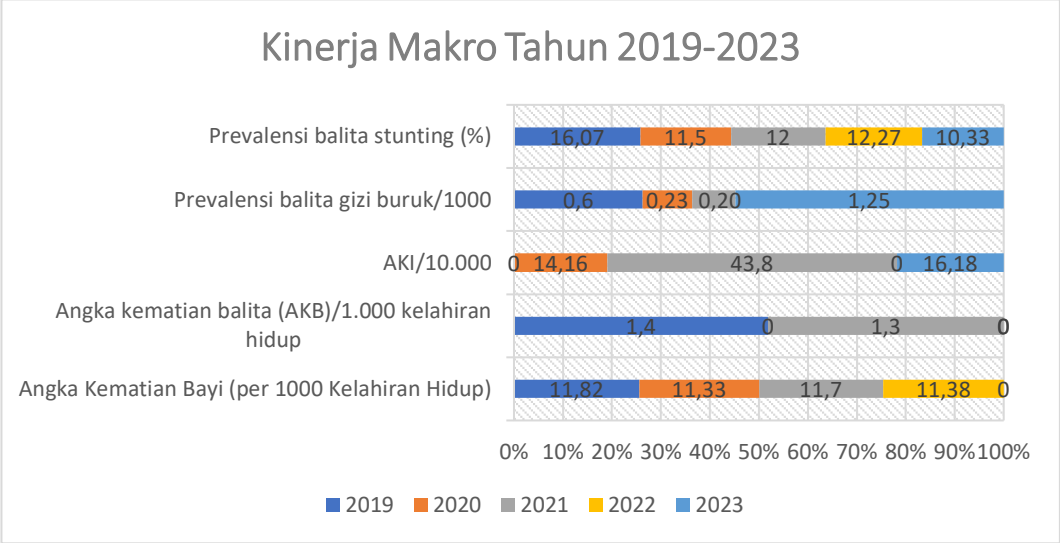

Gambar 2.13
Kinerja Makro Bidang Urusan Kesehatan Tahun 2019-2023

Berdasarkan data sesuai tabel dan gambar di atas terlihat bahwa indikator angka kematian balita dari tahun 2019-2023 fluktuatif dan cenderung turun, angka terendah berada pada pada tahun 2020, 2022 dan 2023 dengan angka kematian 0 kematian, dan kematian tertinggi terjadi pada tahun 2021 angka kematian bayi per 1000 kelahiran hidup adalah 11,70 dengan jumlah kematian sebanyak 8 Orang. Demikian juga dengan jumlah kematian bayi, tahun 2019, 2020 dan 2021 jumlah kematian bayi 8 kasus dan tahun 2022 pada angka 7 kasus dan tahun 2023 sebesar 2 kasus dengan angka kematian 3,24. Sedangkan untuk persentase gizi buruk tahun 2019 sampai 2020 cenderung mengalami penurunan, yaitu dari 0,6 poin pada tahun 2019 (sebanyak 13 balita) menjadi 0,23 poin atau sebanyak 8 balita pada tahun 2020, dan tahun 2021 sebesar 0,2 poin atau 2 balita dan terus menurun menjadi 0 Kasus pada tahun 2022, sedangkan untuk 2023 menjadi peningkatan kasus sebanyak 4 balita dengan 1,25 Poin.

Untuk angka prevalansi balita stunting Kota Sabang pada tahun 2023 sebesar 10,52% turun sebanyak 2,04% dengan kasus 330 balita dibandingkan dengan tahun 2022 dengan kasus 468 balita dengan pravalensi stunting sebesar 12,27%, stunting merupakan ancaman utama terhadap kualitas masyarakat Kota Sabang, bukan hanya mengganggu pertumbuhan fisik, anak-anak juga mengalami gangguan perkembangan otak yang akan memengaruhi kemampuan dan prestasi mereka. Selain itu, anak yang menderita stunting akan memiliki riwayat kesehatan buruk

karena daya tahan tubuh yang juga buruk. Stunting juga bisa menurun ke generasi berikutnya bila tidak ditangani dengan serius. Adapun salah satu faktor yang utama meningkatnya kasus stunting itu sendiri adalah karena kurangnya pengetahuan calon ibu menangani kehamilan dan orang tua dalam pengetahuan pola asuh yang kurang efektif terhadap anak.

Mengingat stunting adalah salah satu masalah kesehatan yang cukup membahayakan, memahami faktor penyebab stunting sangat penting untuk dilakukan. Salah satu cara mencegah stunting bisa dilakukan dengan langkah-langkah preventif. Berikut ini beberapa faktor penyebab stunting yang perlu Anda ketahui: 1) kurang gizi dalam waktu lama; 2) pola asuh kurang efektif; 3) pola makan; 4) tidak melakukan perawatan pasca melahirkan; 5) gagguan mental dan hipertensi pada ibu; 6) sakit infeksi yang berulang; 7) kondisi sanitasi.

D. Ketenagakerjaan

Kesempatan kerja merupakan hubungan antara angkatan kerja dengan kemampuan penyerapan tenaga kerja. Pertambahan angkatan kerja harus diimbangi dengan investasi yang dapat menciptakan kesempatan kerja. Dengan demikian, dapat menyerap pertambahan angkatan kerja. Secara singkat dapat dikatakan bahwa pertumbuhan ekonomi mempengaruhi ketenagakerjaan dari sisi permintaan (menciptakan lapangan kerja) dan sisi penawaran (meningkatkan kualitas tenaga kerja).

Dalam ilmu ekonomi, kesempatan kerja berarti peluang atau keadaan yang menunjukkan tersedianya lapangan pekerjaan sehingga semua orang yang bersedia dan sanggup bekerja dalam proses produksi dapat memperoleh pekerjaan sesuai dengan keahlian, keterampilan dan bakatnya masing-masing. Kesempatan kerja (*demand for labour*) adalah suatu keadaan yang menggambarkan/ketersediaan pekerjaan (lapangan kerja untuk diisi oleh para pencari kerja). Dengan demikian kesempatan kerja dapat diartikan sebagai permintaan atas tenaga kerja. Untuk melihat kesempatan kerja, dapat dilihat dari beberapa indikator yakni:

1. Tingkat Pengangguran Terbuka (TPT)

Jumlah pengangguran terhadap jumlah angkatan kerja. Dengan melihat tingkat pengangguran terbuka, secara langsung dapat mengindikasikan seberapa luas kesempatan kerja yang ada di wilayah tersebut. Semakin tinggi tingkat pengangguran terbuka di suatu wilayah maka dapat mengindikasikan bahwa semakin sempitnya kesempatan kerja yang ada di wilayah tersebut.

Dalam lingkup Kota Sabang, TPT dari tahun 2019-2023 mengalami fluktuatif dan cenderung naik dari 4,60% tahun 2019, 4,81% tahun 2020, kembali turun pada tahun 2021 menjadi 3, 56% dan tahun 2022 TPT Kota Sabang kembali naik menjadi 4,01% kemudian turun kembali menjadi 3,92% pada tahun 2023. Secara umum TPT Kota Sabang lebih rendah jika dibandingkan TPT di Provinsi Aceh yang sebesar 6,03% tahun 2023, dan sedikit lebih baik dibandingkan TPT Nasional sebesar 5,32% tahun 2023. Artinya banyak angkatan kerja di Kota Sabang yang terserap di pasar kerja. Hal ini disebabkan karena LPE Kota Sabang yang cenderung terus meningkat, sehingga menarik minat warga daerah lain untuk tinggal di Kota Sabang guna memperbaiki kesejahteraannya. Namun diantaranya kurang berbekal dengan keterampilan dan pendidikan yang memadai.

Lapangan usaha di sektor Jasa Kemasyarakatan merupakan lapangan usaha yang paling banyak digeluti oleh masyarakat Kota Sabang pada tahun 2023. Sebanyak 68,36% bekerja pada sektor ini. Sektor kedua yang paling banyak diminati penduduk Kota Sabang adalah sektor *manufacture*, yang digeluti oleh penduduk sekitar 15,89% dan sektor pertanian sebesar 15,75%. Lapangan usaha sektor jasa dan perdagangan sangat diminati masyarakat usia angkatan kerja karena lebih mudah dan tidak memerlukan modal yang besar untuk memulai usahanya.

2. Tingkat Partisipasi Angkatan Kerja

Tingkat Partisipasi Angkatan Kerja adalah suatu indikator ketenagakerjaan yang memberikan gambaran tentang penduduk yang aktif secara ekonomi dalam kegiatan sehari-hari merujuk pada suatu waktu dalam periode survey. Sama halnya dengan tingkat pengangguran terbuka, tingkat partisipasi angkatan kerja di suatu wilayah juga dapat mengindikasikan seberapa besar kesempatan kerja di wilayah tersebut. Semakin tinggi tingkat partisipasi angkatan kerja maka mengindikasikan semakin luas kesempatan kerja. Dalam lingkup Kota Sabang, TPAK mengalami pergerakan yang fluktuatif namun tetap dalam kisaran diatas 65-73 %. Artinya bahwa dari 100 penduduk usia kerja, terdapat lebih dari 65-73 penduduk yang tersedia untuk memproduksi secara ekonomi pada waktu tertentu. meningkatnya angka TPAK ini terjadi karena masih terbukanya lapangan usaha terutama sektor jasa dan perdagangan yang dapat dimanfaatkan oleh penduduk usia kerja.

Perkembangan TPT dan TPAK dari tahun 2019 hingga 2023 secara lengkap tersaji dalam tabel berikut ini :

Tabel 2.23
TPT dan TPAK Nasional, Aceh dan Kota Sabang Tahun 2019-2023

Tahun	TPT (%)			TPAK (%)		
	Nasional	Aceh	Sabang	Nasional	Aceh	Sabang
2019	5,28	6,2	4,6	66,26	63,13	72.66
2020	7,07	5,42	4,81	65,17	65,1	71,55
2021	6,49	6,3	3,56	70,67	65,14	63,71
2022	5,86	6,17	4,01	73,98	64,15	67,81
2023	5,32	6,03	3,92	72,75	64,77	67,11

Sumber: BPS Sabang, 2024

Beberapa faktor penyebab angka TAPK di Kota Sabang cenderung fluktuatif disebabkan oleh Produk Domestik Regional Bruto (PDRB) di Kota Sabang cenderung fluktuatif, sehingga kenaikan Produk Domestik Regional Bruto (PDRB) akan menaikan Tingkat Partisipasi Angkatan Kerja (TPAK). Selain itu, upaya peningkatan kesempatan kerja dan perbaikan kualitas tenaga kerja yang berdaya saing mutlak dilakukan, hal tersebut sangat perlu mendapatkan perhatian dari pemerintah, masyarakat dan kalangan dunia usaha melalui pendidikan formal maupun informal.

2.1.2.3. Fokus Seni Budaya dan Olah Raga

Kondisi lain dalam fokus kesejahteraan sosial adalah usaha meningkatkan ekspresi masyarakat dalam melestarikan seni budaya dan olahraga. Di tahun 2023, tercatat 38 grup kesenian yang dibina Pemerintah Kota Sabang. Sedangkan dari bidang keolahragaan terdapat 40 pencab olahraga. Peningkatan sarana dan prasarana olahraga dari tahun 2018-2023 telah diupayakan secara bertahap, baik sarana dan prasarana olahraga yang berada di gampong ataupun sarana dan prasarana olahraga milik Pemerintah Kota Sabang, antara lain pembangunan Gelanggang Olahraga perbaikan sarana prasarana olahraga lainnya, seperti perbaikan lapangan sepakbola.

Animo masyarakat untuk berolahraga juga meningkat terlihat dari event-event olahraga bersama yang sering digelar pemerintah kota, seperti acara bersepeda (gowes) maupun jalan sehat serta pemanfaatan sarpras Olahraga oleh masyarakat secara swakarsa.

2.1.3. Aspek Pelayanan Umum

Pemerintah Kota Sabang dalam rangka memberikan pelayanan, meningkatkan peran serta, prakarsa, dan memberdayakan masyarakat secara eksplisit terlihat pada kinerja pelaksanaan pembangunan pada

masing-masing urusan yang menjadi kewenangan Pemerintah Kota Sabang yang terdiri dari fokus layanan urusan wajib dan fokus layanan urusan pilihan.

Aspek pelayanan umum digunakan sebagai gambaran kinerja berbagai penyelenggaraan urusan pelayanan yang mencakup dari beberapa indikator, antara lain: 1). Indikator Kinerja Daerah, yang menjadi ukuran keberhasilan penyelenggaraan pemerintah daerah, sekaligus internalisasi pencapaian 17 Indikator Tujuan Pembangunan Berkelanjutan (TPB)/*Sustainable Development Goals* (SDGs) sesuai dengan kewenangan ; 2). Indikator Standar Pelayanan Minimal (SPM) berdasarkan Peraturan Pemerintah Republik Indonesia Nomor 2 Tahun 2018 yang berhak diperoleh setiap Warga Negara secara minimal, yang dalam hal ini terbatas pada Urusan Wajib sesuai kewenangan Pemerintah Kab/Kota (meskipun belum semuanya dapat disajikan karena masih dalam masa transisi penerapannya).

Ke 17 Tujuan Pembangunan Berkelanjutan tersebut adalah: (1) Mengakhiri Kemiskinan dalam Segala Bentuk Dimanapun; (2) Menghilangkan Kelaparan, Mencapai Ketahanan Pangan dan Gizi yang Baik, serta Meningkatkan Pertanian Berkelanjutan; (3) Menjamin Kehidupan yang Sehat dan Meningkatkan Kesejahteraan Seluruh Penduduk Semua Usia; (4) Menjamin Kualitas Pendidikan yang Inklusif dan Merata Serta Meningkatkan Kesempatan Belajar Sepanjang Hayat untuk Semua; (5) Menjamin Kesetaraan Gender serta Memberdayakan Seluruh Wanita Dan Perempuan; (6) Menjamin Ketersediaan serta Pengelolaan Air Bersih dan Sanitasi yang Berkelanjutan; (7) Menjamin akses energi yang terjangkau, terjamin, berkelanjutan dan moderen bagi semua orang; (8) Meningkatkan Pertumbuhan Ekonomi yang Inklusif dan Berkelanjutan, Kesempatan Kerja yang Produktif dan Menyeluruh, serta Pekerjaan yang Layak untuk Semua; (9) Membangun Infrastruktur yang Tangguh, Meningkatkan Industri Inklusif dan Berkelanjutan; (10) Mengurangi Kesenjangan Intra dan Antar negara; (11) Menjadikan Kota dan Permukiman Inklusif, Aman, Tangguh dan Berkelanjutan; (12) Menjamin Pola Produksi dan Konsumsi yang Berkelanjutan; (13) Mengambil Tindakan Cepat untuk Mengatasi Perubahan Iklim dan Dampaknya; (14) Melestarikan dan Memanfaatkan secara Berkelanjutan Sumber Daya Kelautan dan Samudera; (15) Melindungi, Merestorasi dan Meningkatkan Pemanfaatan Berkelanjutan Ekosistem Daratan, Mengelola Hutan secara Lestari, Menghentikan Penggurunan, Memulihkan Degradasi Lahan, serta Menghentikan Kehilangan Keanekaragaman Hayati; (16) Menguatkan

Masyarakat yang Inklusif dan Damai untuk Pembangunan Berkelanjutan, Menyediaan Akses Keadilan untuk Semua, dan Membangun Kelembagaan yang Efektif, Akuntabel, dan Inklusif di Semua Tingkatan; dan (17) Menguatkan Sarana Pelaksanaan dan Merevitalisasi Kemitraan Global untuk Pembangunan Berkelanjutan.

Gambaran kinerja berbagai penyelenggaraan urusan pelayanan yang mencakup dari beberapa indikator sebagaimana tersebut diatas , antara lain:

2.1.3.1. Fokus Layanan Urusan Wajib Berkaitan Pelayanan Dasar

A. Urusan Pendidikan

Penyelenggaraan pendidikan yang terjangkau dari sisi aksesibilitas maupun pembiayaan dan keutuhan pendidikan yang berkualitas merupakan kebutuhan dasar yang harus dipenuhi oleh Pemerintah Kota Sabang, Gambaran capaian indikator pendidikan sesuai dengan kewenangan sebagaimana Undang Undang Nomor 23 tahun 2014 sampai dengan 2023 tentang Pemerintahan Daerah, Pemerintah Kota Sabang melaksanakan penanganan urusan Pendidikan Anak Usia Dini 5-6 Tahun (PAUD), Pendidikan dasar 7-15 (DIKDAS) dan Pendidikan Kesetaraan 7-18 Tahun, adapun capaian urusannya sampai dengan Tahun 2023 adalah sebagai berikut adalah:

1. Pendidikan Anak Usia Dini (PAUD)

Jumlah siswa pada jenjang TK/RA dari tahun 2019 sampai tahun 2023 cenderung meningkat, meski pada tahun 2019 dan 2020 adanya penurunan yang tidak signifikan. Sementara tahun 2021 jumlah siswa TK/RA kembali mengalami peningkatan. Hal ini terjadi karena kebijakan terkait batas usia masuk SD/MI tidak kurang dari 7 tahun. Sehingga orang tua cenderung menunda pendidikan PAUD, sehingga ketika melanjutkan ke jenjang SD dapat memenuhi kriteria batas usia memasuki pendidikan dasar pada usia 7 tahun. Namun demikian APK PAUD usia 4-6 tahun pada tahun 2019 sampai 2023 fluktuatift yaitu sebesar 66,89 persen karena berkurannya jumlah siswa pra TK/RA. Hal ini memperlihatkan perbaikan kinerja capaian indikator SDG's yang sama pada tujuan ke-4 yaitu menjamin pendidikan yang inklusif dan merata serta mempromosikan belajar sepanjang hayat. Kondisi ini menunjukkan bahwa pembangunan dan pengembangan pendidikan anak usia dini mengalami peningkatan. Jumlah Tenaga Pendidik PAUD relatif trennya menurun dari jumlah 93 guru pada tahun 2020, kemudian tahun 2021 jumlah guru berkurang menjadi 92 orang dan

Kemudian kembali meningkat menjadi 94 orang pada tahun 2022. Sementara tahun 2023 jumlah guru kembali turun menjadi 93 guru.

2. Pendidikan Dasar

Pendidikan Dasar 9 tahun, terdiri dari dua jenjang pendidikan yaitu SD/MI dan SMP/MTs atau sederajat. Untuk mengukur keberhasilan pembangunan di bidang pendidikan dasar digunakan indikator yang menggambarkan ketersediaan, keterjangkauan, kualitas, kesetaraan dan keterjaminan. APK dan APM SD/MI meningkat pada tahun 2023 masing-masing menjadi sebesar 109,59% dan 82,39% dengan Angka putus sebesar 0% untuk jenjang SD. Sedangkan APK dan APM SMP/MTs pada tahun 2023 sebesar 89,93% dan 75,92% dengan angka Putus Sekolah sebesar 0% dan angka kelulusan pada tahun 2023 sebesar 100%. Persentase Pendidik SD/MI berkualifikasi S1/D4 tahun 2023 sebesar 99,18% dan SMP/MTs sebesar 95,40%.

Pelayanan urusan pendidikan dibidang sarana bangunan gedung juga menjadi perhatian bersama. Untuk jenjang SD/MI Sekolah SD/MI kondisi bangunan baik pada tahun 2023 sebesar 90%, sedangkan untuk jenjang pendidikan SMP/MTs realisasinya lebih baik, yaitu sebesar 90%.

3. Pendidikan Non Formal

Pendidikan non formal menjadi penting dan strategis dalam upaya membantu mewujudkan peningkatan rata-rata lama sekolah. Pendidikan non formal berupa pendidikan kesetaraan memiliki peran membantu peningkatan APK dan APM pada jenjang pendidikan masing-masing. Selain itu dengan diselenggarakannya pendidikan non formal, maka Kota Sabang sudah mengembangkan sekolah inklusi jenjang sekolah dasar sebanyak 6 sekolah, Kelompok Belajar Masyarakat (KBM) akan membantu meningkatkan keterampilan penduduk putus sekolah atau tidak sekolah. Dalam mendukung pencapaian SDG's pendidikan sepanjang hayat dan inklusi, jumlah kelembagaan Pusat Kegiatan Belajar Masyarakat (PKBM) yang terakreditasi 2 lembaga secara lengkap perkembangan capaian indikator di bidang pendidikan dapat dilihat pada tabel berikut:

Tabel 2.24

Kinerja Daerah Urusan Pendidikan Tahun 2019-2023

No	Indikator Kinerja	Realisasi Capaian				
		2019	2020	2021	2022	2023
Indikator Kinerja Daerah (IKD)						
1.	APS SD/MI/Pkt.A	99,85	99,96	100	99,9	99,9
2.	APS SMP/MTs/ Pkt B	99,42	99,32	100	98,91	98,92

No	Indikator Kinerja	Realisasi Capaian				
		2019	2020	2021	2022	2023
3.	APK SD/MI (%) (SDG's Tujuan 4 Target 1)	110,33	110,57	110,75	109,39	109,59
4.	APK SMP/MTs (%) (SDG's Tujuan 4 Target 1)	106,49	104,63	103,4	94,02	89,93
5.	APK PAUD (SDG's Tujuan 4 Target 2)	53,96	68,33	75,49	67,66	68,99
6.	APM SD/MI (SDG's Tujuan 4 Target 1)	99,65	99,77	99,75	99,9	99,24
7.	APM SMP/MTs (SDG's Tujuan 4 Target 1)	93,15	91,68	91,99	94,02	87,55
8.	SD/MI terakreditasi minimal B (SDG's Tujuan 4 Target 1)	58,06	58,06	99,34	93,33	96
9.	SMP/MTs terakreditasi minimal B (SDG's Tujuan 4 Target 1)	91,7	91,7	100	100	100
10.	Persentase Guru SMP/MTs Bersetifikasi (SDG's Tujuan 4 Target C)	56,51	59,35	60	94,87	94,89
11.	Persentase Guru SMP/MTs Bersetifikasi (SDG's Tujuan 4 Target C)	69,23	69,53	70	89,42	89,44
12.	Rata-rata Lama Sekolah (tahun) (SDG's Tujuan 4 Target 1)	11,13	11,14	11,18	11,19	11,20
13.	APK PAUD (SDG's Tujuan 4 Target 2)	53,96	68,33	75,49	67,66	68,99
14.	Rasio ketersediaan sekolah/penduduk usia sekolah SD/MI (per 1000 penduduk)	5,97	5,67	7,5	5,78	5,1
15.	Rasio ketersediaan sekolah/penduduk usia sekolah SMP/MTs (per 1000 penduduk)	4,96	4,91	6,2	4,35	3,8
16.	Sekolah Pendidikan SD/MI kondisi bangunan baik (%)	68,4	78,1	72,1	90	90
17.	Sekolah pendidikan SMP/MTs kondisi bangunan baik (%)	49,48	61,18	68,4	90	90
18.	Rasio guru/murid sekolah SD/MI	8,8	12,1	9,8	9,7	10,0

No	Indikator Kinerja	Realisasi Capaian				
		2019	2020	2021	2022	2023
19.	Rasio guru/murid sekolah SMP/MTs	15	22,7	13,5	13,8	13,1
20.	APtS SD/MI	0,04	0	0	0	0
21.	APtS SMP/MTs	0,16	0	0	0	0
22.	AL SD/MI	100	100	100	100	100
23.	AL SMP/MTS	100	100	100	100	100
24.	AM dari SD/MI ke SMP/MTs	100	100	100	100	100
25.	AM dari SMP/MTs ke SMA/SMK/MA	100	100	100	100	100
26.	Angka melek huruf penduduk usia 15-24 tahun (%)	98,46	98,76	99,08	98,82	99,18
27.	Guru yang memenuhi kualifikasi D4/S1 pada SD/MI	77,8	78,3	92,76	95,9	95,4
28.	Guru yang memenuhi kualifikasi D4/S1 pada SMP/MTs	98,64	98,94	100	99,6	98,85
29.	Persentase kurikulum muatan lokal yang dilaksanakan	100	100	100	100	100
30.	Cakupan PTK pada satuan pendidkan yang memenuhi Standar Nasional Pendidikan	85,22	86,08	85,67	85,82	85,59
31.	Persentase Dayah yang Terakreditasi	44,00	44,00	44,44	44,44	44,44
32.	Persentase penyelenggaraan Majelis Pendidikan Aceh	100	100	100	100	100

Sumber: BPS Kota Sabang dan Dinas Pendidikan dan Kebudayaan Kota Sabang, 2024

Capaian indikator kinerja untuk bidang urusan pendidikan di Kota Sabang tahun 2023 sebesar 62,5% (20 indikator) meningkat dan pencapaian optimal dari tahun 2022. Sementara IKD tahun 2023 yang menurun dari tahun 2022 sebesar 25,00% (8 indikator) untuk indikator yang tidak ada peningkatannya dari tahun 2022 sebesar 12,5% (4 indikator). Indikator yang menurun yaitu kondisi bangunan baik dan rasio guru terhadap jumlah murid. Hal ini terjadi karena penambahan jumlah murid belum diimbangi dengan jumlah bangunan sekolah dan guru. Jumlah bangunan belum diperlukan adanya penambahan karena komposisi jumlah bangunan dan guru terhadap murid dianggap masih dalam kondisi ideal.

Sementara itu, capaian indikator SDGs untuk bidang urusan pendidikan di Kota Sabang tahun 2023 sebesar 66.6% (8 indikator) meningkat dari tahun 2022. Sementara indikator SDGs tahun 2023 yang menurun dari tahun 2022 sebesar 25,0% (3 indikator). Indikator yang menurun yaitu angka partisipasi kasar (APK) jenjang SMP/MTs dan angka partisipasi murni (APM) jenjang SMP/MTs. Hal ini terjadi disebabkan siswa jenjang SD/MI yang telah lulus memilih melanjutkan pendidikannya di luar dari Kota Sabang baik ke sekolah formal maupun pesantren.

Sesuai Permendikbud Nomor 32 Tahun 2022 tentang Standar Teknis Pelayanan Pendidikan, pelayanan dasar pada SPM pendidikan meliputi Pendidikan Usia Dini, Pendidikan Dasar dan Penendidikan Kesetaraan. Adapun pencapaian indikator Standar Pelayanan Minimun pada Urusan Pendidikan pada tahun 2023 adalah sebagai berikut:

Tabel 2.25
Capaian Indikator SPM pada Urusan Pendidikan Tahun 2019-2023

No	Indikator SPM	Capaian				
		2019	2020	2021	2022	2023
1.	Jumlah Warga Negara Usia 7-15 Tahun yang berpartisipasi dalam Pendidikan Dasar (SD/MI, SMP/MTs)	66,20	68,33	67,01	69,46	67,08
2.	Jumlah Warga Negara Usia 7-18 Tahun yang belum menyelesaikan Pendidikan Dasar dan atau Menengah yang berpartisipasi dalam pendidikan kesetaraan	100	100	98,18	98,08	99,38
3.	Jumlah Warga Negara Usia 5-6 Tahun yang berpartisipasi dalam pendidikan PAUD	260	246	8,06	11,11	56,83
4.	Rata-rata kemampuan Literasi SD berdasarkan Asesmen Nasional	ND	ND	47,49	51,39	60,32
5.	Rata-rata kemampuan Numerasi SD berdasarkan Asesmen Nasional	ND	ND	34,40	38,81	53,93
6.	Rata-rata kompetensi Literasi SMP berdasarkan Asesmen Nasional	ND	ND	57,32	60,10	75,69
7.	Rata-rata kompetensi Numerasi SMP berdasarkan Asesmen Nasional	ND	ND	52,53	52,81	67,17

No	Indikator SPM	Capaian				
		2019	2020	2021	2022	2023
8.	Peningkatan Proporsi Jumlah Satuan PAUD yang Mendapatkan Minimal Akreditasi B	ND	ND	63,58	62,07	77,14
9.	Pertumbuhan Proporsi Guru PAUD Formal dengan kualifikasi S1 / D IV	ND	ND	67,39	61,95	82,97
10.	Iklim keamanan SD	ND	ND	70,54	81,53	59,55
11.	Iklim keamanan SMP	ND	ND	72,96	76,87	61,78
12.	Iklim kebinekaan SD	ND	ND	63,32	84,77	77,93
13.	Iklim kebinekaan SMP	ND	ND	62,65	75,12	76,05
14.	Iklim inklusivitas SD	ND	ND	67,93	73,28	74,84
15.	Iklim inklusivitas SMP	ND	ND	66,38	73,26	75,51

Sumber: Dinas Pendidikan dan Kebudayaan Kota Sabang, 2024

Capaian target SPM bidang pendidikan di Kota Sabang tahun 2023 telah menunjukkan hasil lebih baik dibandingkan 2022 baik partisipasi pendidikan dasar, pendidikan kesetaraan maupun PAUD. Pada tahun 2022 kemendikbud mengeluarkan Permendikbudristek No. 32 Tahun 2022 tentang Standar Teknis Pelayanan Minimal Pendidikan, dimana indikator SPM tahun 2021 berjumlah 3 Indikator menjadi 8 Indikator (15 indikator karena ada pemilahan urusan PAUD, SD/MI dan SMP/MTsN) pada tahun 2022, Sehinga ada 12 Indikator yang dapat disajikan datanya pada tahun 2019 sampai 2020. Berbagai program dilakukan Pemerintah Kota Sabang untuk mewujudkan optimalisasi pelayanan dasar bidang pendidikan baik peningkatan sarpras pendidikan, beasiswa pendidikan, dan peningkatan SDM peserta didik dan tenaga pendidik.

B. Kesehatan

Pada urusan kesehatan, selain dari pencapaian indikator kinerja Kota Sabang memperoleh beberapa penghargaan atas pencapaian keberhasilan pembangunan pada urusan kesehatan, diantaranya: sebagai kota Bebas Malaria.

Berkaitan dengan gizi, isu global dan nasional yang muncul adalah penanganan *stunting*. Kota Sabang sebagaimana daerah lain saat ini telah melaksanakan program penanganan *stunting* (GEUNASEH), yang pelaksanaannya diantaranya dengan kolaborasi pemanfaatan dana kota dan dana gampong.

Adapun kinerja pada urusan kesehatan selama periode 2019-2023, diantaranya:

Tabel 2.26
Kinerja Daerah Urusan Kesehatan Tahun 2019-2023

No	Indikator Kinerja	Capaian				
		2019	2020	2021	2022	2023
Indikator Kinerja Daerah (IKD)						
1.	Persentase balita gizi buruk (%)	0,6	0,23	0,05	0	0,12
2.	Angka usia harapan hidup (tahun)	70,45	70,51	70,56	70,79	70,98
3.	Angka Kematian Bayi (AKB)(per 1000 kelahiran hidup)	11,82	11,33	11,70	11,38	3,24
4.	Rasio posyandu per satuan balita (per 1000 balita)	10,87	10,84	10,87	11,84	11,52
5.	Rasio puskesmas, poliklinik, pustu per satuan penduduk	1,72	1,69	1,9	2,68	0,30
6.	Rasio Pustu (per 1000 penduduk)	2,29	2,28	2,5	5,3	0,23
7.	Rasio Rumah Sakit per satuan (per 1000 penduduk)	0,57	0,56	0,56	0,56	0,046
8.	Rasio dokter per satuan penduduk (per 1000 penduduk)	1,03	1,14	1,05	1,05	1,7
9.	Cakupan komplikasi kebidanan yang ditangani (%)	100	100	100	100	100
10.	Cakupan pertolongan persalinan oleh tenaga kesehatan yang memiliki kompetensi kebidanan (%)	75,0	80,9	77,45	80,05	72,6
11.	Cakupan balita gizi buruk mendapat perawatan (%)	100	100	100	100	100
12.	Cakupan penemuan dan penanganan penderita penyakit TBC BTA (%)	100	100	100	100	100
13.	Cakupan penemuan dan penanganan penderita penyakit DBD (%)	100	100	100	100	100
14.	Penderita diare yang ditangani (%)	100	100	100	100	100
15.	Angka kejadian malaria tertangani	100	100	100	100	100

No	Indikator Kinerja	Capaian				
		2019	2020	2021	2022	2023
16.	Cakupan pelayanan kesehatan rujukan pasien masyarakat miskin (%)	100	100	100	100	100
17.	Cakupan kunjungan bayi (%)	67,81	83,11	94,32	100	84
18.	Cakupan pelayanan Rujukan masyarakat miskin (%)	100	100	100	100	100
Indikator SDG's						
1.	Prevalensi kekurangan gizi (underweight) pada anak balita. (Tujuan 2.Target 1.1.(a)) (%)	10	5.5	11,3	14,31	15,5
2.	% kasus stunting anak dibawah lima tahun (Balita) (Tujuan 2.Target 2.1*)	16,07	11,5	12	12,27	10,5
3.	Prevalensi malnutrisi (berat badan/tinggi badan) anak pada usia kurang dari 5 tahun, berdasarkan tipe (gizi kurang dan obesitas) (Tujuan 2.target 2.1.(a)) (%)	3,1	5,5	5,6	7,29	0,6
4.	Prevalensi Ibu hamil anemia (Tujuan 2.Target 2.2.(a))	0	0	11,7	9,28	8,1
5.	Bayi usia kurang dari 6 bulan yang medapatkan ASI eksklusif (Tujuan 2 Target 2 .2.(b))	26	28	37	17,76	47
6.	Persentase penduduk yang memiliki jaminan pemeliharaan kesehatan (Tujuan 3.Target 1.1*)	100	100	100	100	100
7.	Angka kematian ibu per 100.000 kelahiran hidup (Tujuan 3.Target .1.2*)	0	141,64	0,03	0	0,01
8.	Angka Kematian Balita (AKBa) per 1000 kelahiran hidup.(Tujuan 3.Target.2.1*)	1,4	0	0,002	0	0
9.	Cakupan Pelayanan kesehatan bayi baru lahir (3.2.2*)	100	100	80,95	83,67	84
10.	Angka Kematian Bayi (AKB) per 1000 kelahiran hidup. (Tujuan 3.Target.2.2(a))	11,82	11,33	11,70	11,38	3,24
11.	Kelurahan UCI (Tujuan3. Target.2.2.(b)) (%)	59	25	0	0	0
12.	Prevalensi HIV (Tujuan 3.Target.3.1(a))	0	0	0	0,05	0,002

No	Indikator Kinerja	Capaian				
		2019	2020	2021	2022	2023
13.	Angka keberhasilan pengobatan TB+ (Tujuan 3.Target.3.1(b)) (%)	93	94	93	93	100
14.	Cakupan pelayanan kesehatan orang dengan TB (Tujuan 3.Target.3.1(b))	100	100	100	100	100
15.	Prevalensi Tuberculosis (TB) per 100.000 penduduk (Tujuan 3.Target. 3.1(b)) (%)	25	13	20	20	10,53
16.	Prevalensi penduduk malaria per 1000 penduduk (Tujuan 3. Target.3.3*)	0,08	0,11	0,02	0,03	0,65
17.	Cakupan pelayanan kesehatan orang dengan Malaria	100	100	100	100	100
18.	Jumlah Kasus Hepatitis B (Tujuan 3.Target.3.4.(a))	0	0	0	3	1
19.	Jumlah Kasus Kusta (3.3.5*)	0	0	0	0	0

Sumber: Dinas Kesehatan dan KB Kota Sabang, 2024

Capaian Indikator Kinerja Daerah (IKD) untuk bidang urusan kesehatan di Kota Sabang tahun 2023 sebesar 66,66% (12 indikator) meningkat dan aatau mencapai angka maksimal dari tahun 2022. Sementara IKD tahun 2023 capaian kinerja yang menurun dari tahun 2022 sebesar 33,33% (6 indikator). Indikator yang menurun yaitu balita gizi buruk, pertolongan persalinan. Hal ini terjadi karena kurangnya pemahaman terhadap gizi, penyakit penyerta dan terpengaruh budaya lama.

Sementara itu, capaian indikator SDGs untuk bidang urusan kesehatan di Kota Sabang tahun 2023 sebesar 73,68.% (14 indikator) capaiannya meningkat dan capaian maksimal dari tahun 2022. Sementara indikator SDGs tahun 2023 yang capaiannya menurun dari tahun 2022 sebesar 26,31% (5 indikator. Indikator yang menurun yaitu, prevalensi kekurangan gizi dan prevalensi penduduk malaria per 1000 penduduk. Kasus penyakit Kota Sabang tahun 2023, diantaranya TBC sebesar 31 kasus, malaria 16 kasus, dan DBD 31 kasus.

Tabel 2.27

Capaian Indikator SPM pada Urusan Kesehatan Tahun 2019-2023

No	Indikator SPM	Capaian				
		2019	2020	2021	2022	2023
1.	Pelayanan Kesehatan ibu hamil: *(jumlah Ibu Hamil yang dilayani sesuai standar/Jumlah Sasaran Ibu Hamil) x 100%*	82	84	78,5	84,1	91,13
2.	Pelayanan Kesehatan ibu Bersalin: *(jumlah yang dilayani sesuai standar/jumlah sasaran ibu hamil) x 100%*	76	80	77,5	76,67	68,85
3.	Pelayanan Kesehatan Bayi baru lahir: *(jumlah bayi yang dilayani sesuai standar (KN1)/jumlah Bayi Baru Lahir (kelahiran hidup))x100%*	80,12	83,55	80,95	79,2	81,36
4.	Pelayanan Kesehatan Balita: *(jumlah balita yang dilayani sesuai standar/jumlah balita) x 100%*	35,08	31,63	42,47	45,88	91,65
5.	Pelayanan Kesehatan pada Usia Pendidikan Dasar: *(jumlah anak pada usia pendidikan dasar yang dilayani/jumlah sasaran anak pada usia pada pendidikan dasar)x100%*	100	50	22	89,18	86,35
6.	Pelayanan Kesehatan pada usia Produktif: *(jumlah pengujung usia 15-59 tahun/jumlah warga negara usia 15-59 tahun)x 100%*	9,8	15,47	77,3	20	7,47
7.	Pelayanan Kesehatan pada Usia Lanjut: *(jumlah pengujung usia ≥ 60 tahun/jumlah warga negara usia ≥ 60 tahun)x 100%*	32,9	45,6	41	87,45	23,51
8.	Pelayanan Kesehatan Penderita Hipertensi:	19,8	7,6	16	51,23	100

No	Indikator SPM	Capaian				
		2019	2020	2021	2022	2023
	(Jumlah penderita hipertensi usia ≥15 tahun yang mendapatkan pelayanan kesehatan sesuai standar/Jumlah estimasi penderita hipertensi usia ≥15 tahun berdasarkan angka prevalensi kab/kota)x100%					
9.	Pelayanan kesehatan Penderita Diabetes Melitus (DM): (*Jumlah penderita diabetes mellitus usia ≥15 tahun yang mendapatkan pelayanan kesehatan sesuai standar/Jumlah estimasi penderita diabetes mellitus usia ≥15 tahun berdasarkan angka prevalensi kab/kota)x100%*	8,6	6,1	11	45,9	94,12
10.	Pelayanan Kesehatan Orang dengan Gangguan Jiwa (ODGJ) Berat: *(jumlah ODGJ berat mendapatkan pelayanan kesehatan jiwa sesuai standar/Jumlah ODGJ berat berdasarkan proyeksi)x100%*.	100	100	100	100	100
11.	Pelayanan Kesehatan orang dengan Tuberkolosis (TB): *(Jumlah orang terduga TBC yang dilakukan pemeriksaan penunjang /Jumlah orang yang terduga TBC)x100%*	9,2	9,7	6	45,78	23,71
12.	Pelayanan Kesehatan Orang dengan RisikoTerimfeksi HIV: *(jumlah orang dengan risiko terinfeksi HIV yang mendapatkan pelayanan sesuai standar /Jumlah orang dengan risiko terinfeksi HIV dikab/kota)x100%*	0	100	0	63,22	70,35

Sumber: Dinas Kesehatan dan KB Kota Sabang, 2024

C. Pekerjaan Umum dan Penataan Ruang

Kota Sabang sebagai kota kepulauan dengan ciri fisik perkotaan dan perdesaan, dengan susunan fungsi kawasan sebagai tempat permukiman, pemusatan dan distribusi pelayanan jasa pemerintahan, pelayanan sosial, dan kegiatan ekonomi. Prioritas utama pembangunan pada bidang urusan pekerjaan umum adalah pada pembangunan dan peningkatan infrastruktur wilayah serta penanganan abrasi pantai.

Indikator bidang pekerjaan umum di Kota Sabang dapat dilihat dari beberapa aspek. Indikator pertama adalah proporsi panjang jaringan jalan dalam kondisi baik, rasio panjang jalan dengan jumlah penduduk, Persentase kawasan pemukiman yang belum dapat dilalui kendaraan roda 4, Persentase jalan kota dalam kondisi baik (> 40 KM/Jam), rasio Ruang Terbuka Hijau per Satuan Luas Wilayah ber HPL/HGB dan lain-lain. Berikut tabel yang menggambarkan capaian indikator bidang Pekerjaan Umum dan Tata Ruang, adalah:

Tabel 2.28
Kinerja Daerah Bidang Pekerjaan Umum Tahun 2019-2023

No	Indikator Kinerja	Tahun				
		2019	2020	2021	2022	2023
Indikator Kinerja Daerah (IKD)						
1	Proporsi panjang jaringan jalan kondisi baik (%), rincian: - Status Kota (%) - Status Provinsi (%) - Status Nasional (%)	**89,3** 90,12 82,29 95,48	**94,98** 92,95 92,48 99,52	**89,72** 94,11 83,07 91,97	**90,17** 91,39 86,36 92,76	**98,08** 97,24 97,00 100
2	Rasio panjang jalan dengan jumlah penduduk	0,58	0,57	0,57	0,75	0,74
3	Persentase kawasan pemukiman yang belum dapat dilalui kendaraan roda 4 (%)	0	0	0	12,50	12,50
4	Persentase jalan kabupaten dalam kondisi baik (> 40 KM/Jam)(%)	90,12	92,95	94,11	91,39	97,24
5	Persentase jalan yang memiliki trotoar dan drainase/saluran pembuangan air (minimal 1,5 m) (%)	64,77	67,53	72,83	85,56	85,56
6	Persentase rumah tinggal bersanitasi (%)	90,89	91,39	95,88	94,52	95,14

No	Indikator Kinerja	Tahun				
		2019	2020	2021	2022	2023
7	Persentase drainase dalam kondisi baik/ pembuangan aliran air tidak tersumbat (%)	9,69	7,12	7,28	7,41	52,51
8	Persentase pembangunan turap di wilayah jalan penghubung dan aliran sungai rawan longsor (%)	61,54	84,62	84,62	52,38	52,38
9	Persentase penduduk berakses air minum (%)	91,75	91,83	89,87	95,36	95,14
10	Proporsi rumah tangga dengan akses berkelanjutan terhadap air minum layak, perkotaan dan perdesaan (%)	89,99	90,36	89,87	95,36	95,14
11	Persentase areal kawasan kumuh (%)	0,26	0,19	0,28	1,0	1,0
12	Rasio tempat ibadah per satuan penduduk	2,78	2,78	2,78	2,2	2,2
13	Rasio Ruang Terbuka Hijau per Satuan Luas Wilayah ber HPL/HGB	0,28	0,37	0,35	0,35	0,35
14	Rasio bangunan ber- IMB per satuan bangunan	0,24	0,42	0.3	0,02	0,02
15	Ketaatan terhadap RTRW (%)	65,43	65,93	65,95	65,95	65,95
16	Ruang Publik yang berubah peruntukan (%)	0	0	0	0	0
Indikator SDG's						
1	Persentase rumah tangga yang memiliki akses terhadap layanan sumber air minum layak dan berkelanjutan.	97,13	97,04	97,85	95,36	95,14
2	Persentase rumah tangga yang memiliki akses terhadap layanan sanitasi layak dan berkelanjutan	89,71	89,20	95,88	94,52	96,54
3	Persentase rumah tangga kumuh perkotaan.	7,68	4,71	4,14	3,31	3,33
4	Kapasitas prasarana air baku untuk melayani rumah tangga, perkotaan dan industri, serta penyediaan air	65,67	67,98	86,6	83,33	83,33

No	Indikator Kinerja	Tahun				
		2019	2020	2021	2022	2023
	baku untuk pulau-pulau.					
5	Jumlah desa/kelurahan yang melaksanakan Sanitasi Total Berbasis Masyarakat (STBM).	18	18	18	18	18
6	Proporsi rumah tangga yang terlayani sistem pengelolaan air limbah terpusat (%)	0,31	0,30	0,30	1,33	1,56

Sumber: Dinas PU Kota Sabang dan analisis, 2024

Capaian Indikator Kinerja Daerah (IKD) untuk bidang urusan Pekerjaan Umum di Kota Sabang tahun 2023 sebesar 25% (4 indikator) meningkat lebih baik dari tahun 2022. Sementara IKD tahun 2023 capaian kinerja yang menurun dari tahun 2021 sebesar 31,25% (5 indikator). Indikator yang menurun yaitu rasio panjang jalan dan akses air minum. Hal ini terjadi karena kecepatan penambahan jumlah penduduk belum dimbangi dengan kesiapan sarpras air minum. Panjang ruas jalan dalam kondisi baik di Kota Sabang sampai dengan tahun 2022 terus di tingkatkan sesuai kebutuhan untuk mendukung pengembangan wilayah dan perekonomian masyarakat.

Pencapaian indikator SDGs dari bidang pekerjaan umum dari tahun 2019-2023 menunjukkan tren peningkatan. Capaian rumah tangga yang memiliki akses terhadap layanan sumber air minum layak dan sanitasi layak masing-masing 95,14% dan 96,54%. Pencapaian ini terwujud dikarenakan adanya keterpaduan program pemerintah pusat, pemerintah kota dan pemerintah gampong dalam penuntasan permasalahan air bersih dan sanitasi dalam mekanisme kolaborasi program. Selain itu, hal tersebut perlu upaya percepatan Pemerintah Kota Sabang untuk meningkatkan kualitas infrastruktur wilayah dengan memaksimalkan dukungan anggaran baik melalui APBK Kota Sabang, APBA melalui Dana kekhususan (DOKA dan MIGAS), APBN maupun CSR.

Tabel 2.29

Capaian Indikator SPM pada Urusan Pekerjaan Umum Tahun 2019-2023

No	Indikator SPM	Capaian				
		2019	2020	2021	2022	2023
1.	Penyediaan Kebutuhan Pokok Air Minum Sehari-hari:	91,75	91,83	89,87	95,36	95,14

No	Indikator SPM	Capaian				
		2019	2020	2021	2022	2023
	(jumlah rumah tangga yang dilayani air minum sesuai standar/jumlah rumah tangga)x100%					
2.	Penyediaan Pelayanan Pengolahan Air Limbah Domestik: *(jumlah rumah tangga yang dilayani limbah domestik sesuai standar/jumlah rumah tangga)x100%*	98,81	98,83	95,88	94,52	96,54

Sumber: Dinas PUPR Kota Sabang dan analisis, 2024

Pelayanan penyediaan Kebutuhan Pokok Air Minum di Kota Sabang saat ini melalui SPAM dengan jaringan perpipaan yang dikelola PDAM Tirta Aneuk Laot dan SPAM yang langsung dikelola pihak gampong. Dengan optimalisasi SPAM di Pria Laot dan Waduk Paya Seunara dan PDAM Kota Sabang, serta pembangunan reservoar di beberapa lokasi yang tersebar diharapkan penyediaan kebutuhan pokok air minum masyarakat Kota Sabang akan terpenuhi.

D. Perumahan Rakyat dan Kawasan Permukiman

Pencapaian beberapa Indikator Kinerja Daerah (IKD) dan Indikator Standar Pelayanan Minimal (SPM) tahun 2023 untuk urusan perumahan meningkat dibandingkan tahun 2022, diantaranya adalah indikator rumah tangga pengguna air bersih, rumah tangga pengguna listrik, penyediaan sanitasi, lingkungan permukiman kumuh, serta indikator rumah layak huni. Sama halnya dengan urusan sebelumnya, pada urusan perumahan juga terdapat beberapa indikator yang mengalami penyesuaian judul dan atau formula sebagaimana yang tertulis dalam Lampiran Permendagri 86/2017 yang disesuaikan dengan kondisi wilayah Kota Sabang.

Persentase Rumah layak huni di Kota Sabang terus mengalami peningkatan dari 76,01% tahun 2022 meningkat menjadi 85,89% tahun 2023. Selain itu, cakupan ketersediaan rumah layak huni bagi KK MBR juga meningkat dari 66,73% tahun 2022 menjadi 77,27% tahun 2023. Untuk indikator lingkungan permukiman kumuh pada tahun 2022 sebesar 0,03 dan angkanya sama untuk tahun 2023 sebesar 0,03. Selengkapnya dapat dilihat pada table berikut:

Tabel 2.30
Indikator Bidang Perumahan Tahun 2019-2023

No	Indikator Kinerja	Tahun				
		2019	2020	2021	2022	2023
Indikator Kinerja Daerah (IKD)						
1	Persentase ketersediaan rumah layak huni bagi KK MBR (%)	41,09	48,52	53,11	66,73	77,27
2	Rasio permukiman layak huni	0,93	0,95	0,97	0,99	0,99
3	Cakupan ketersediaan rumah layak huni (%)	94,9	95,6	96,0	97,6	94,93
4	Persentase permukiman yang tertata (%)	93,0	93,0	93,0	99,96	99,96
5	Persentase lingkungan permukiman kumuh (%)	0,26	0,19	0,28	0,03	0,03
6	Persentase luasan permukiman kumuh di kawasan perkotaan (%)	37,66	20,30	20,30	0,46	0,46
7	Proporsi rumah tangga kumuh perkotaan (%)	7,68	4,71	4,14	3,30	3,24
8	Cakupan lingkungan yang sehat dan aman yang didukung dengan PSU (%)	83,33	88,89	71,64	76,62	77,78
9	Jumlah Rumah Layak Huni (unit)	9751	10011	7394	5701	6414
10	Rumah tangga pengguna air bersih (%)	91,75	93,5	95,0	95,36	97,46
11	Rumah tangga pengguna listrik (%)	100	100	100	100	100
12	Rumah tangga ber sanitasi (%)	90,89	92,0	95,88	94,52	98,75
13	Rumah layak huni (%)	94,9	96,0	96,0	76,01	85,59

Sumber: Dinas PU Kota Sabang dan analisis data, 2024

Pencapaian maksimal Indikator Kinerja Bidang Perumahan di Kota Sabang disebabkan adanya berbagai upaya yang dilakukan pemerintah dengan mengagendakan kegiatan-kegiatan strategis beserta

pembiayaan yang maksimal, seperti penataan kawasan kumuh, penyiapan jamban bagi masyarakat MBR, optimalisasi penyediaan air bersih dan agenda promosi dan sosialisasi yang gencar dilakukan. Selain itu pemerintah Kota Sabang dalam menjalankan agendanya berkolaborasi dengan berbagai stakeholder baik BUMN, gampong, LSM dan pihak terkait lainnya.

Tabel 2.31
Capaian Indikator SPM pada Urusan Perumahan Rakyat
Tahun 2019-2023

No	Indikator SPM	Capaian				
		2019	2020	2021	2022	2023
1.	Penyediaan dan Rehabilitasi rumah layak huni bagi korban bencana	26	32	0	0	1
2.	Fasilitasi Penyediaan Rumah Layak Huni Bagi Masyarakat yang terkena relokasi Program Pemerintah Daerah	33	36	0	0	0

Sumber: Dinas PU Kota Sabang dan analisis data, 2024

Selain pencapaian target IKD, pemenuhan target indikator SPM di Kota Sabang terus mengalami peningkatan sejak tahun 2019 hingga 2023, baik penyediaan dan rehabilitasi rumah layak huni maupun fasilitas rumah bagi masyarakat terkena relokasi.

E. Ketenteraman, Ketertiban Umum dan Perlindungan Masyarakat

Upaya mewujudkan ketenteraman dan ketertiban umum serta perlindungan masyarakat menjadi prasyarat bagi terselenggaranya tata kehidupan masyarakat, aktivitas sosial ekonomi dan pembangunan daerah. Pada masa yang akan datang upaya meningkatkan ketertiban dan ketenteraman masyarakat masih menjadi persoalan seperti pencetus kriminalitas atau gangguan trantibmas. Untuk itu perlu ditingkatkan peran masyarakat dalam upaya pencegahan dan penjagaan keamanan lingkungan, termasuk pemberdayaan terhadap anggota masyarakat yang menjadi linmas.

Hal lain yang perlu mendapatkan perhatian adalah penanganan bencana. Jenis bencana yang sering terjadi di Kota Sabang adalah, tanah longsor, kebakaran, kekeringan, sehingga kesiapsiagaan bencana menjadi hal penting dan memerlukan partisipasi masyarakat dalam mensiagakan

diri menghadapi kemungkinan bencana yang terjadi. Dukungan terhadap pemberdayaan masyarakat diantaranya diwujudkan melalui pembentukan Gampong Siaga Bencana (GSB) dan Kelurahan Tangguh Bencana. Kinerja dalam urusan ketentraman, ketertiban umum dan perlindungan masyarakat dapat dilihat pada tabel berikut:

Tabel 2.32
Indikator Bidang Urusan Ketenteraman, Ketertiban Umum dan Perlindungan Masyarakat Tahun 2019-2023

No	Indikator Kinerja	Tahun				
		2019	2020	2021	2022	2023
Indikator Kinerja Daerah (IKD)						
1	Rasio Satpol PP dan WH per 10.000 penduduk	88	98	98	99*	41,58
2	Persentase penanganan PERDA (%)	18	18	18	18	18
3	Cakupan pelayanan bencana kebakaran kabupaten/kota	100	100	100	100	100
4	Tingkat waktu tanggap (*response time rate*) daerah layanan Wilayah Manajemen Kebakaran (WMK)	34,8	54,5	58	65	60
5	Jumlah SDM kebencanaan yang terlatih (%)	47	58	58	58	54
6	Persentase wilayah terbangun prasarana pengendali banjir	77	85	85	52,38	52,38
7	Jumlah prasarana pencegahan bahaya kebakaran	3	3	3	4	4
8	Tingkat Penyelesaian Pelanggaran K3 (%)	100	100	100	100	100
Capaian SPM						
1	Persentase penanganan PERDA (%)	18	18	18	18	18
2	Pelayanan informasi rawan bencana	100	100	100	100	100

No	Indikator Kinerja	Tahun				
		2019	2020	2021	2022	2023
3	Pelayanan pencegahan dan kesiapsiagaan terhadap bencana;	100	100	100	100	100
4	Pelayanan penyelamatan dan evakuasi korban bencana	100	100	100	100	100
5	Pelayanan penyelamatan dan evakuasi korban kebakaran	100	100	100	100	100

Sumber: Satpol PP, PMG, PP dan PA; BPBD, 2024

F. Sosial

Pembangunan pada urusan sosial ditujukan untuk menekan angka kemiskinan. Angka Kemiskinan Kota Sabang terus mengalami penurunan, hal tersebut sekaligus memperlihatkan bahwa kinerja capaian indikator presentase kemiskinan pada Tujuan ke-1 yaitu untuk mengakhiri kemiskinan telah dilaksanakan dengan baik. Beberapa upaya yang dilakukan dalam pembangunan di Bidang Sosial diantaranya melalui pemberdayaan Fakir Miskin dan Penyandang Masalah Kesejahteraan Sosial (PMKS), penguatan kapasitas Potensi dan Sumber Kesejahteraan Sosial (PSKS), serta pembinaan, pendidikan dan pelatihan bagi penyandang disabilitas dan eks trauma.

Capaian indikator di bidang sosial dapat digambarkan bahwa penanganan PMKS dari tahun 2019-2023 secara persentase tertangani secara keseluruhan. Kemudian untuk PMKS yang memperoleh bantuan fluktuatif dari 23,5% pada tahun 2019 menjadi 100% pada tahun 2023. Perkembangan capaian indikator persentase PMKS yang memperoleh bantuan sosial untuk pemenuhan kebutuhan dasar dari tahun 2019–2023 fluktuatif namun cenderung meningkat.

Untuk menjaga, menciptakan, mendukung atau memperkuat usaha kesejahteraan sosial berasal atau bersifat manusiawi, sosial dan alam. Pekerja Sosial Profesional yang bekerja, baik di lembaga pemerintah maupun swasta yang memiliki kompetensi dan profesi pekerjaan sosial, dan kepedulian dalam pekerjaan sosial yang diperoleh melalui pendidikan, pelatihan, dan atau pengalaman praktek pekerjaan sosial untuk melaksanakan tugas-tugas pelayanan dan penanganan masalah sosial di Kota Sabang meliputi Tagana (20 orang), Pekerja Sosial (2 orang), TKSK (3 orang), LK3 (1 lembaga), Karang Taruna (18 Gampong), PSM (7 orang).

Pencapaian indikator bidang sosial lainnya yaitu PMKS yang mendapat perlindungan sosial dengan capaian 100%, dengan bantuan keringanan biaya rekening listrik, Gas 3 Kg, biaya kematian, biaya pendidikan, geunaseh dan lain-lain yang meringankan beban pengeluaran masyarakat.

Penurunan persentase penduduk tahun 2023 diatas garis kemiskinan menjadi indikasi bahwa pendapatan masyarakat mengecil dengan berkurangnya lapangan kerja dan semakin tingginya harga pokok dibandingkan tahun 2023 dan penduduk miskin di Kota Sabang kembali meningkat.

Tabel 2.33
Indikator Bidang Urusan Sosial Tahun 2019-2023

No	Indikator Kinerja	Tahun				
		2019	2020	2021	2022	2023
Indikator Kinerja Daerah (IKD)						
1	Persentase PMKS penerima bantuan (%)	23,5	50,82	54,61	100	100
2	Miskin (orang)	5.620	5.430	5.270	5.330	5.140*
3	Penyandang disabilitas (orang)	-	335	335	397	423
4	Jumlah penyandang cacat fisik dan mental serta lanjut usia tidak potensial yang telah menerima jaminan sosial (orang)	-	274	280	***253***	***113***
5	Presentase Korban Bencana yang menerima bantuan social selama masa tanggap darurat (%)	100	100	100	100**	100**
7	Keluarga penerima program PKH (KPM)	1.834	1.558	1.372	1.334**	1.028**
8	Persentase anak terlantar yang tertangani (%)	100	100	100	100**	100**
10	Persentase Penduduk Diatas Garis Kemiskinan (%)	84,4	85,06	84,68	85,34*	85,41*
Indikator SDG's						

No	Indikator Kinerja	Tahun				
		2019	2020	2021	2022	2023
1	Angka Kemiskinan (%)	15,60	14,94	15,32	14,66*	14,59*
2	Persentase PMKS yang memperoleh perlindungan dan jaminan sosial (%)	100	100	100	100**	100**
3	Jumlah PMKS yang tertangani dengan advokasi dan rehabilitasi sosial (orang)	0	2	***2***	66**	208**

Sumber: * BPS & **Dinas Sosial, PMG, PP dan PA Kota Sabang, 2024

Tabel 2.34
Capaian Indikator SPM pada Urusan Sosial Tahun 2019-2023

No	Indikator SPM	Capaian				
		2019	2020	2021	2022	2023
1.	Rehabilitasi Sosial Dasar penyandang disabilitas terlantar diluar panti (%)	0	0	0	100	100
2.	Rehabilitasi Sosial Dasar anak terlantar diluar panti (%)	100	100	100	100	100
3.	Rehabilitasi Sosial Dasar lanjut usia terlantar diluar panti (%)	100	100	100	100	100
4.	Rehabilitasi Sosial Dasar lanjut gelandangan dan pengemis diluar panti (%)	24,20	0	0	0	100
5.	Perlindungan Sosial korban bencana alam dan sosial (%)	100	100	100	100	100

Sumber: Dinas Sosial, PMG, PP dan PA Kota Sabang, 2024

Pencapaian target SPM bidang sosial Kota Sabang pada tahun 2023 telah maksimal dengan capaian 100% pada indikator rehabilitasi

sosial lanjut usia diluar panti, rehabilitasi sosial dasar anak terlantar diluar panti, dan perlindungan sosial korban bencana alam dan sosial. Sementara untuk penyandang disabilitas terlantar dan gelandangan diluar panti tidak ada di Kota Sabang.

2.1.3.2. Fokus Layanan Urusan Wajib Tidak Berkaitan Pelayanan Dasar

A. Tenaga Kerja

Sasaran pembangunan Urusan Tenaga Kerja yang ingin dicapai adalah meningkatnya kualitas daya saing tenaga kerja yang akan berdampak pada menurunnya tingkat pengangguran terbuka. Beberapa indikator kinerja pada Urusan Tenaga Kerja tersaji dalam tabel berikut:

Tabel 2.35
Indikator Bidang Urusan Tenaga Kerja Tahun 2019-2023

No	Indikator Kinerja	Tahun				
		2019	2020	2021	2022	2023
Indikator Kinerja Daerah (IKD)						
1	Angka sengketa pengusaha-pekerja per tahun (%)	0	0	0	0	0
2	Besaran pencari Kerja yang terdaftar yang ditempatkan (%)	34,36	34,95	***23,12***	14,28	20
3	Perselisihan buruh dan pengusaha terhadap kebijakan pemerintah daerah (%)	0	0	0	0	0
4	Angka Partisipasi Angkatan Kerja (%)	72,66	71,55	63,71	67,81	67,11
Indikator SDG's						
1	Persentase peningkatan upah minimum kota (%)	8,74	7,80	0,045	0,045	1,37
2	Persentase jumlah penganggur (%)	4,60	4,81	3,56	4,01	3,92

Sumber: BPS Kota Sabang dan DPMPTNAKER Kota Sabang, 2024

Dari tabel diatas menunjukkan bahwa jumlah Tingkat Partisipasi Angkatan Kerja (TPAK) pada tahun 2023 sebesar 67,11% sedikit menurun dari tahun 2022 sebesar 68,81%. TPAK mengindikasikan besarnya

persentase penduduk usia kerja yang aktif secara ekonomi disuatu wilayah. Sedikit menurunnya TPAK Kota Sabang tahun 2023 disebabkan menurunnya jumlah angkatan kerja, sedangkan jumlah penduduk usia kerja meningkat. Sedikit penurunan angkatan kerja disebabkan karena pada tahun 2022 lebih banyak usia kerja yang bukan merupakan angkatan kerja, karena berstatus masih sekolah/kuliah dan lainnya.

Angkatan kerja harus diimbangi dengan jumlah lowongan pekerjaan. Demikian pula yang terjadi di Kota Sabang, membaiknya jumlah kunjungan wisatawan ke Kota Sabang yang sebelumnya terganggu akibat pandemi Covid-19, mengakibatkan pulihnya peluang kerja yang mendukung pariwisata seperti perhotelan/*homestay*, rumah makan, travel dan souvenir. Terlihat tingkat pengangguran terbuka (TPT) di Kota Sabang tahun 2023 menurun menjadi 3,92% dari tahun 2022 sebesar 4,01%.

B. Pemberdayaan Perempuan dan Perlindungan Anak

Pemerintah Kota Sabang sangat peduli terhadap penanganan permasalahan kekerasan dalam rumah tangga (KDRT) terlihat dari jumlah cakupan pengaduan kekerasan yang tertangani sebesar 100%. Rasio KDRT pada tahun 2023 mengalami penurunan jika dibandingkan dengan tahun 2022, yaitu sebesar 0,097 pada tahun 2022 meurun menjadi 0,00 pada tahun 2023. Penurunan ini menunjukkan peningkatan kesetaraan bagi perempuan dan perlindungan terhadap anak, sehingga korban KDRT semakin terbuka dan bangkit untuk mendapatkan pendampingan dan fasilitasi yang diperlukan.

Untuk kesetaraan gender semakin menunjukkan peningkatan perbaikan terlihat meningkatnya jumlah partisipasi perempuan di lembaga pemerintahan maupun lembaga swasta. Persentase partisipasi angkatan kerja perempuan meningkat pada tahun 2023 yaitu 57,5% dan tahun 2022 sebesar 57,7%. Terjadinya penurunan karena terjadinya inflasi 2,01, sehingga daya beli masyarakat turun menyebabkan dunia usaha (umkm) banyak yang tutup, dimana usaha ini banyak digeluti oleh kaum perempuan, adapun selama ini peningkatan partisipasi perempuan dalam dunia kerja disebabkan oleh dua faktor utama, yaitu peningkatan dari sisi penawaran dan sisi pemintaan. Peningkatan dari sisi penawaran tersebut salah satunya disebabkan oleh semakin membaiknya tingkat pendidikan pada pekerja perempuan. Sementara dari sisi permintaan, terjadi peningkatan disebabkan oleh perkembangan perekonomian yang membaik (dari sisi produksi) sehingga membutuhkan lebih banyak tenaga kerja perempuan. Fenomena lain yang makin mendorong masuknya perempuan ke lapangan

kerja adalah karena makin tingginya biaya hidup bila hanya ditopang oleh satu penyangga pendapatan keluarga.

Selain itu pemerintah juga semakin serius dalam memperhatikan kepentingan/kebutuhan anak dalam kehidupan masyarakat, hal ini bisa diperhatikan dari semakin banyaknya forum-forum anak yang terbentuk. Langkah lebih lanjut yang akan dilakukan oleh pemerintah daerah adalah dengan pemberian pendampingan kepada perempuan, khususnya bagi yang pernah mengikuti pelatihan keterampilan untuk lebih berdaya secara ekonomi. Selain itu juga akan diadakan pembekalan terhadap siswi menengah terkait peran perempuan dalam pembangunan.

Tabel 2.36
Indikator Bidang Urusan Pemberdayaan Perempuan & Perlindungan Anak Tahun 2019-2023

No	Indikator Kinerja	Tahun				
		2019	2020	2021	2022	2023
Indikator Kinerja Daerah (IKD)						
1	Persentase partisipasi perempuan di lembaga pemerintah (%)	53,15	53,12	53,16	53,17**	55,17**
2	Proporsi kursi yang diduduki perempuan di DPR (%)	30	25	25	25**	25**
3	Rasio KDRT (%)	0,783	0,772	0,096	0,097**	0
4	Partisipasi angkatan kerja perempuan (%)	38,30	56,75	57,01	57,7	57,5
5	Cakupan perempuan dan anak korban kekerasan yang mendapat penanganan pengaduan oleh petugas terlatih di dalam unit pelayanan terpadu (%)	100	100	100	100**	100**
6	Cakupan perempuan dan anak korban kekerasan yang mendapat layanan kesehatan oleh tenaga kesehatan terlatih di puskesmas, mampu tata laksana KtP/A dan PPT/PKT di rumah sakit (%)	100	100	90	100**	80**
7	Cakupan penegakan hukum dari tingkat penyidikan sampai dengan	100	100	100	100**	100**

No	Indikator Kinerja	Tahun				
		2019	2020	2021	2022	2023
	putusan pengadilan atas kasus-kasus kekerasan terhadap perempuan dan anak (%)					
8	Cakupan perempuan dan anak korban kekerasan yang mendapat layanan bantuan hukum (%)	100	100	90	100**	100**
9	Persentase penanganan kasus pengaduan kekerasan terhadap perempuan dan anak (%)	100	100	100	100**	100**
10	Tingkat pemenuhan kebutuhan esensial anak	100	100	100	100**	100
11	Persentase partisipasi perempuan dalam dunia kerja (%)	38,30	56,75	57,01	57,7**	53,80**
12	Persentase penyelesaian pengaduan perlindungan perempuan dan anak dari tindakan kekerasan (%)	100	100	100	100**	100**
13	Jumlah Pengaduan Perempuan Korban kekerasan	3	6	14	12**	10**
14	Jumlah Pengaduan Anak Korban Kekerasan	12	9	3	11	11**
15	Indek Pembangunan Gender (IPG)	95,97	95,47	95,81	95,60	95.64
16	Indeks Pemberdayaan Gender (IDG)	78,51	76.01	75.43	75,66	75.43
Indikator SDG's						
1	Prevalensi kekerasan terhadap perempuan dan anak	0	0	0,084	0,09	0
2	Persentase perempuan korban KDRT yang tertangani	100	100	100	90	100**

Sumber: Dinsos, PMG, PP & PA Kota Sabang & BPS, 2024

C. Pangan

Kinerja pelayanan urusan pangan dapat terlihat dari beberapa indikator ketersediaan pangan utama, skor pola pangan harapan, dan jumlah Desa rawan pangan dan Produksi tanaman pangan.

Adapun kinerja pada urusan pangan dapat terlihat pada tabel berikut:

Tabel 2.37
Indikator Bidang Urusan Pangan Tahun 2019-2023

No	Indikator Kinerja	Tahun				
		2019	2020	2021	2022	2023
Indikator Kinerja Daerah (IKD)						
1	Ketersediaan pangan Utama (kg/jiwa/tahun)	140,03	405,45	405,45	25,09	425,93
Indikator SDG's						
1	Skor Pola Pangan Harapan (PPH) (poin)	82,4	85,7	87,0	79,0	87,9
2	Jumlah Desa Rawan Pangan (gampong)	0	0	4	5	4
3	Produksi tanaman pangan (ton)	258,5	421,8	194,6	167	451,6

Sumber: Dinas P2, Disperindakop dan UKM , Bulog, BPS dan olahan, 2024

Ketersediaan Pangan Daerah adalah kondisi tersedianya pangan dari hasil produksi dalam daerah dan cadangan pangan pemerintah daerah serta pasokan dari luar daerah apabila kedua sumber utama tidak dapat memenuhi kebutuhan.

Pencapaian target Indikator Kinerja Daerah (IKD) bidang pangan tahun 2023 meningkat .Ketersediaan pangan utama kota sabang tahun 2023 sebesar 425,93 kg/jiwa. Jumlah ini meningkat dari tahun-tahun sebelumnya. Adapun faktor-faktor yang mempengaruhi ketersediaan pangan daerah adalah stok yang ada, produksi, dan kegiatan ekspor impor pangan. Sampai saat ini bahan pangan utama Kota Sabang masih sangat tergantung dari daratan. Dengan ketersediaan moda transportasi yang memadai maka impor bahan pangan utama tidak menjadi kendala.

Pada tahun 2023 terjadi pengurangan jumlah Desa/gampong rawan pangan, yang semula tidak ada menjadi 5 (lima) gampong menjadi 4 (empat) gampong. Hal ini disebabkan adanya program-program dan kegiatan Dinas Pertanian dan Pangan Kota Sabang yang berfokus kepada pengurangan kerawanan pangan. Adapun gampong-gampong yang termasuk kedalam gampong rawan pangan adalah gampong Anoi Itam, Krueng Raya, Paya Seunara dan Batee Shoek.

Sedangkan untuk Produksi tanaman pangan, meningkat 170% dari sebelumnya 167 ton pada tahun 2022 menjadi 451,6 ton pada tahun 2023.

D. Pertanahan

Terdapat tiga indikator yang termasuk dalam urusan pertanahan, yakni indikator persentase luas lahan bersertifikat terhadap luas wilayah, penyelesaian kasus tanah negara, serta indikator penyelesaian izin lokasi. Dalam urusan pertanahan ini, terdapat beberapa indikator yang mengalami penyesuaian judul dan atau formula yang telah disesuaikan dengan kondisi wilayah Kota Sabang.

1. Persentase Luas Lahan Bersertifikat Terhadap Luas Wilayah

Tiga indikator pertanahan yang digunakan untuk menghitung indikator persentase luas lahan bersertifikat adalah perbandingan antara jumlah luas lahan bersertifikat dengan jumlah penduduk dikalikan dengan bilangan 100. Formula tersebut dirasa meragukan dengan bilangan pembanding adalah jumlah penduduk, sehingga indikator ini diganti dengan indikator persentase luas lahan bersertifikat terhadap luas wilayah.

Tabel 2.38
Luas Lahan Bersertifikat di Kota Sabang Tahun 2019-2023

Indikator Kinerja	2019	2020	2021	2022	2023
Luas lahan bersertifikat (ha)	2.803,21	3.050,32	3.237	3.675**	3.697*
Luas wilayah (ha)	12.213,97	12.213,97	12.213,97	12.213,97**	12.213,97
Persentase luas lahan bersertifikat (%)	22,95	24,94	26,50	30,09*	30,27

Sumber: *BPN Kota Sabang, ** Dinas Pertanahan dan pengolahan, 2024

Indikator pembentuk untuk persentase luas lahan bersertifikat di Kota Sabang mengalami peningkatan dari tahun 2019 hingga tahun 2023. Tercatat seluas 3.675 hektar lahan bersertifikat di tahun 2022 kemudian meningkat di tahun 2023 menjadi 3.697 hektar lahan bersertifikat dengan pertumbuhan rata-rata sebesar 0,60%.

Peningkatan juga terlihat dari persentase luas lahan bersertifikat terhadap luas wilayah, yakni 30,09% pada tahun 2022 meningkat menjadi 30,27 % pada tahun 2023.

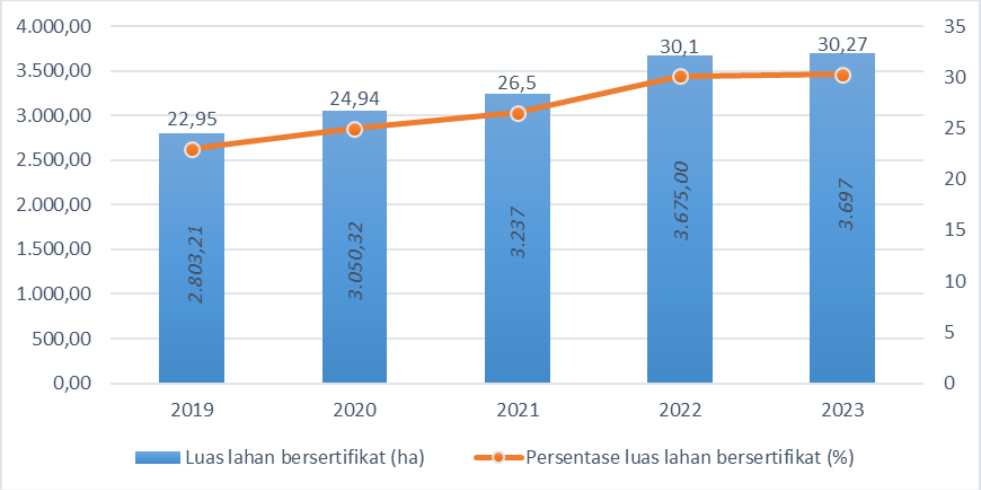

Gambar 2.14
Persentase Luas Lahan Bersertifikat di Kota Sabang
Tahun 2019-2023

2. Penyelesaian Kasus Tanah

Formula yang digunakan untuk menghitung penyelesaian kasus tanah adalah dengan perbandingan antara jumlah kasus yang diselesaikan dengan jumlah kasus yang terdaftar dikalikan dengan bilangan 100.

Secara umum, persentase penyelesaian kasus sengketa tanah di Kota Sabang dalam kurun waktu tahun 2020 hingga tahun 2021 menunjukkan kasus sengketa tanah yang terselesaikan sebesar (80%). Untuk tahun 2022-2023 tidak ada penyelesaian kasus pertanahan dikarenakan tidak adanya laporan yang masuk. Hal tersebut dapat mengindikasikan masih adanya kasus pertanahan yang sekaligus mengindikasikan adanya peningkatan administrasi pertanahan di Kota Sabang.

Tabel 2.39
Penyelesaian Kasus Sengketa Tanah di Kota Sabang Tahun 2019-2023

Indikator Kinerja	2019	2020	2021	2022	2023
Jumlah kasus yang diselesaikan (kasus)	0	4	4	0*	0*
Jumlah kasus yang terdaftar (kasus)	1	5	5	0*	0*
Penyelesaian kasus sengketa tanah (%)	0	80	80	0*	0*

Sumber: *BPN Kota Sabang dan hasil pengolahan, 2024



Gambar 2.15
Penyelesaian Sengketa Tanah di Kota Sabang Tahun 2019-2023

3. Penyelesaian Izin Lokasi

Formula yang digunakan untuk perhitungan indikator penyelesaian izin lokasi adalah Pertimbangan teknis pertahanan untuk PKKPR non perusahan dan Jumlah Kesesuaian antara Rencana Kegiatan Pemanfaatan Ruang dengan Rencana Tata Ruang KKPR.

Tabel 2.40
Penyelesaian Izin Lokasi di Kota Sabang Tahun 2019-2023

Indikator Kinerja	2019	2020	2021	2022	2023
Jumlah Pertimbangan teknis pertahanan “untuk PKKPR non perusahan” (Rekomendasi)	0	0	0	11*	7*
Jumlah Kesesuaian Antara Rencana Kegiatan Pemanfaatan Ruang Dengan Rencana Tata Ruang “KKPR” (Rekomendasi)	0	0	0	11*	7**
Penyelesaian izin lokasi (%)	0	0	0	100	100

Sumber: *BPN dan **Dinas Pertanahan 2024

E. Lingkungan Hidup

Kinerja urusan lingkungan hidup terjabarkan dalam program-program untuk mencapai target capaian kinerja dan sasaran-sasarannya. Salah satu kinerja yang terlihat adalah sampai dengan Tahun 2023 Kota Sabang belum berhasil memperoleh penghargaan Adipura untuk kategori kota.

Selain itu kinerja pada urusan lingkungan hidup dapat diukur dari capaian Indeks Kualitas Lingkungan Hidup (IKLH), yang kompositnya terdiri dari IKA, IKU, dan Indeks Tutupan Lahan/Vegetasi. Indeks Kualitas Lingkungan Hidup mengukur keberhasilan program pengelolaan lingkungan di daerah dan menjadi bahan masukan bagi para pengambil keputusan baik di tingkat pusat maupun daerah untuk menentukan arah kebijakan pengelolaan lingkungan di masa depan. Terlihat pada dua tahun terakhir, bahwa Indeks Kualitas Air terus mengalami penurunan, hal ini disebabkan status mutu air dalam kondisi kurang baik, belum terbangunnya IPAL limbah domestik skala perkotaan maupun skala kawasan.

Berikut capaian kinerja urusan lingkungan hidup dari tahun 2018-2023, yang secara umum kondisinya ditunjukkan pada tabel berikut :

Tabel 2.41
Indikator Bidang Urusan Lingkungan Hidup Tahun 2019-2023

No	Indikator Kinerja	Tahun				
		2019	2020	2021	2022	2023
Indikator Kinerja Daerah (IKD)						
1	Tersusunnya RPPLH Kabupaten/Kota (ada/tidak ada)	tidak ada	tidak ada	tidak ada	tidak ada	ada

No	Indikator Kinerja	Tahun				
		2019	2020	2021	2022	2023
2	Terselenggaranya KLHS untuk K/R/P tingkat daerah (ada/tidak ada)	ada	ada	ada	ada	ada
3	Timbulan sampah yang tertangani (%)	74,63	79,09	81,8	62,23	73,83
4	Persentase cakupan area pelayanan (%)	88,60	90,20	90,65	88,89	88,89
5	Luas lahan yang dikonservasi (%)	45,3	47,9	46,8	0	0
6	tersedianya Dokumen SLHD (ada/tidak ada)	ada	ada	ada	Ada (berganti nama menjadi dokumen IKPLHD)	Ada
7	Jumlah ekowisata dan Jasa lingkungan (%)	23	5	5	0	0
8	Hasil pengukuran kualitas lingkungan hidup sesuai baku mutu (%)	1,57	1,57	1,57	34,78	62,5
Indikator SDG's						
1	Indeks Kualitas Lingkungan Hidup	72,72	77,99	72,8 (baik)	76,64 (baik)	77,78 (Baik)
2	Indeks Kualitas Udara	90,48	93,30	94,15 (sangat baik)	94,54 (sangat baik)	93,50 (Sangat Baik)
3	Indeks Kualitas Air	77,62	78,86	56,67 (tercemar ringan)	70,00 (baik)	70,00 (Baik)
4	Timbulan sampah yang tertangani (%)	74,63	79,09	81.8	62,23	70,88
5	Luas lahan yang dikonservasi (%)	45,3	47,9	46,8	0	0
6	persentase limbah B3 tertangani	73,68	78,14	78,14	143,75	150
7	Proporsi luas kawasan lindung terhadap luas wilayah	63,88	63,30	63,30	63,30	63,3

Sumber: Dinas LH dan Kebersihan Kota Sabang, tahun 2024

Kinerja Indeks Kualitas Lingkungan Hidup (IKLH) tahun 2023 dalam kondisi baik/kurang baik dengan 77,78 poin (baik). IKLH ini di tentukan oleh beberapa indikator yaitu : Indeks Kualitas Air (IKA), Indeks Kualitas Udara (IKU) dan Indeks Kualitas Tutupan Lahan (IKL). IKLH Kota Sabang meningkat sebanyak 1,14 point, dari 76,64 pada tahun 2022 menjadi 77,78 point pada tahun 2023.

Untuk kinerja Indeks Kualitas Udara, terjadi penurunan nilai 1,04 point, hal ini bisa disebabkan oleh kondisi cuaca (arah angin, kecepatan angin), suhu, curah hujan, bentang alam di lokasi penempatan peralatan, kondisi peralatan dan aktivitas kegiatan/usaha yang menghasilkan cemaran/emisi setempat sebanyak. Sedangkan untuk Indeks Kualitas Air, tidak terjadi peningkatan maupun penurunan nilai.

F. Administrasi Kependudukan dan Catatan Sipil

Keberhasilan urusan Kependudukan dan Catatan Sipil dalam rangka tertib administrasi kependudukan dapat dilihat dari beberapa indikator kinerja antara lain yaitu kepemilikan KTP, rasio bayi berakta kelahiran, rasio pasangan nikah dan penerapan KTP nasional berbasis NIK.

Tabel 2.42
Indikator Bidang Urusan Administrasi Kependudukan dan Catatan Sipil
Tahun 2019-2023

No	Indikator Kinerja	2019	2020	2021	2022	2023
Indikator Kinerja Daerah (IKD)						
1	Tingkat Validasi Database Kependudukan (%)	98	98	98	99	99
2	Rasio penduduk ber KTP per satuan penduduk (%)	92	95	94,39	99,37	96,7
3	Rasio keluarga memiliki Kartu Keluarga (%)	100	100	100	100	100
4	Rasio bayi memiliki Akta Kelahiran (%)	98,3	98	98,21	99,54	99,76
5	Rasio Pasangan memiliki Akta Nikah (%)	71,6	-	80,57	87,78	89,77
6	Rasio Penduduk memiliki NIK (%)	100	100	100	100	100
7	Rasio Kepemilikan Kartu Identitas Anak (KIA) (%)	68	100	99,04	98,16	99,21
9	Persentase pemanfaatan data kependudukan (%)	20	20	60	71,87	78,65

Sumber: Disdukcapil Kota Sabang, 2024

Berdasarkan data diatas dapat dikatakan bahwa penyelenggaraan tertib administrasi kependudukan di Kota Sabang sudah baik. Untuk sisa sebesar 1 % sedang dalam tahap validasi database, adapun jika dilihat perbandingan data 2022 terhadap 2023 terjadi penurunan penduduk ber KTP sebesar 6,27% ini disebabkan karena sejumlah 2,3 % penduduk yang belum berKTP adalah wajib KTP pemula yang belum melakukan perekaman yang berada di luar kota Sabang serta bertambahnya kriteria umur wajib KTP yang selama ini ber umur 17 tahun menjadi umur 14 Tahun dan sisanya kemungkinan lain berasal dari data ganda dan data rusak (data yang karena kesalahan proses pelaporan, misalnya kepala keluarga meninggal/pindah, namun tidak melakukan perubahan susunan, sehingga data anggota keluarga rusak), serta data yang sedang dalam proses transaksi LAMPID (lahir, mati, pindah dan datang)

G. Pemberdayaan Masyarakat dan Gampong

Kinerja pembangunan pada urusan pemberdayaan masyarakat, dapat dilihat dari keterlibatan lembaga masyarakat dan masyarakat dalam pembangunan. Pemerintah tidak mampu menangani sendiri tanpa dukungan dan peran serta semua pihak yaitu swasta, pelaku usaha, perguruan tinggi, LSM dan masyarakat.

Berdasarkan cakupan kegiatannya, selama tahun 2019-2023 telah dapat dicapai angka 100% untuk cakupan PKK yang aktif, swadaya masyarakat terhadap program pemberdayaan masyarakat serta pemeliharaan pasca program pemberdayaan masyarakat.

Tabel 2.43
Indikator Bidang Urusan Pemberdayaan Masyarakat dan Gampong
Tahun 2019-2023

No	Indikator Kinerja	2019	2020	2021	2022	2023
Indikator Kinerja Daerah (IKD)						
1	Persentase Desa Mandiri (SDG's) (%)	16,67	16,67	16,67	38,8	50
2	Cakupan Sarana prasarana perkantoran pemerintahan desa yang baik (%)	94,44	94,44	94,44	94,44	94,44
3	Jumlah kelompok binaan Lembaga Pemberdayaan Masyarakat (LPM)	8	8	8	8	8
4	Persentase PKK Aktif (%)	100	100	100	100	100

No	Indikator Kinerja	2019	2020	2021	2022	2023
5	Persentase Posyandu Aktif (%)	100	100	100	100	100

Sumber: Dinsos, PMG, PP dan PA, 2024

H. Pengendalian Penduduk dan Keluarga Berencana

Pemerintah turut hadir dalam urusan keluarga berencana dan keluarga sejahtera melalui kegiatan sosialisasi kepada masyarakat/pasangan yang sudah menikah tentang pentingnya ber-KB, pembentukan forum-forum kelompok masyarakat maupun jejaring/kemitraan yang peduli KB serta pembentukan pusat-pusat informasi dan konseling bagi remaja dengan tujuan penyiapan kehidupan berkeluarga bagi remaja yang dikelola dari, oleh dan untuk remaja guna memberikan pelayanan informasi dan konseling kesehatan reproduksi serta penyiapan kehidupan berkeluarga. Dukungan terhadap Kampung KB diantaranya dengan pembinaan kelompok Bina Keluarga Balita (BKB), Bina Keluarga Remaja (BKR), Bina Keluarga Lansia (BKL) .

Untuk mempersiapkan Bonus Demografi yang ditandai jumlah penduduk usia produktif (15-64 tahun) di suatu wilayah jauh lebih besar jika dibandingkan dengan penduduk usia non produktif (0-14 tahun dan 65+ tahun), Kota Sabang akan menyusun *Grand Design* Pembangunan Kependudukan (GDPK), yang meliputi 5 bidang, yaitu: pengendalian kuantitas penduduk, pembangunan kualitas penduduk, pembangunan keluarga, penataan persebaran serta pengaturan penduduk dan pembangunan administrasi kependudukan, agar dapat membangun kualitas manusia dan melaksanakan pembangunan berkelanjutan.

Tabel 2.44
Indikator Bidang Urusan Pengendalian Penduduk dan Keluarga Berencana Tahun 2019-2023

No	Indikator Kinerja	2019	2020	2021	2022	2023
Indikator Kinerja Daerah (IKD)						
1	Laju Pertumbuhan Penduduk	1,06	1,75	5,48	2,41	2,9
Indikator SDG’s						

No	Indikator Kinerja	2019	2020	2021	2022	2023
2	Cakupan peserta KB aktif (3.7.1*) *(Jumlah Peserta KB Aktif/ Jumlah Pasangan Usia Subur) x100*	70,24	59,63	49,93	49,93	60,09
3	Rasio Akseptor KB per 1000 PUS (Tujuan 1.Target 4.1.(c))	0,24	0,21	0,316	0,316	0,241
4	Jumlah Kelompok Aktif Bina Keluarga (BKB, BKR, BKL)	25	29	29	29	47

Sumber: Dinas Kesehatan dan KB, 2024

Keikutsertaan akseptor KB di Kota Sabang dipengaruhi oleh beberapa faktor, yaitu faktor pendorong (pendidikan dan sosial ekonomi), faktor pemukim (jumlah PLKB), dan faktor penguat (dukungan masyarakat atau perangkat gampong). Tingkat pemahaman, pendidikan, dan kepedulian Keuchik, Tuha Peut, tokoh agama, atau tokoh masyarakat terhadap program KB sangat di butuhkan untuk menunjang kesuksesan akseptor KB. Pendidikan masyarakat dan perangkat gampong yang rendah berpengaruh terhadap keikutsertaan dalam menjadi akseptor KB menjadi rendah. Mayoritas kesejahteraan keluarga berada pada tingkat Keluarga Sejahtera I dan II. Peran aktif dan jumlah PLKB di Kota Sabang juga perlu di optimalkan.

I. Perhubungan

Kinerja urusan perhubungan tidak dapat terlepas dari sektor transportasi. Transportasi berfungsi sebagai penggerak, pendorong dan penunjang pembangunan. Menjadi konsekuensi logis keberadaan transportasi harus mampu menghasilkan jasa layanan yang handal, dengan tetap mengikuti perkembangan baik internal maupun eksternal sistem yang harus disikapi secara komprehensif untuk memberikan solusi pelayanan transportasi yang terbaik namun tetap ramah terhadap lingkungan. Salah satu kinerja pada urusan perhubungan adalah pemanfaatan moda transportasi massal.

1. Angkutan Umum Melewati Wilayah yang Tersedia Jaringan Jalan untuk Jaringan Jalan Kota.

Jaringan jalan di Kota Sabang belum keseluruhan terlewati angkutan umum. Sehingga persentase jaringan jalan di Kota Sabang terlewati angkutan umum baru mencapai 71,77%. Capaian tersebut dihitung berdasarkan kebutuhan yang diukur menggunakan panjang jalan. Adapun panjang jaringan jalan di Kota Sabang adalah sebanyak 202.236 meter sedangkan jaringan jalan yang terlayani adalah 145.147 meter untuk kendaraan umum.

2. Rasio Izin Trayek

Indikator persentase izin trayek untuk lingkup Kota Sabang tahun 2023 sangat kecil, yaitu 4 izin dengan rasio 0,01 Hal ini dikarenakan salah satunya adalah tidak adanya terminal untuk angkutan umum sehingga angkutan yang ada melayani untuk seluruh Kota Sabang tanpa mengunakan trayek yang ada. Angkutan umum di Kota Sabang merupakan angkutan yang tidak terikat dengan trayek yang biasanya melakukan pelayanan dari rumah ke rumah.

3. Jumlah Uji Kir Angkutan Umum

Unit pengujian Berkala Kendaraan Bermotor Dinas Perhubungan Kota Sabang belum memiliki fasilitas berupa gedung uji, alat uji dan sistem informasi manajemen PKB sesuai dengan standarisasi yang telah ditetapkan dalam Peraturan Menteri Perhubungan Nomor: PM 133 Tahun 2015 tentang Pengujian Berkala Kendaraan Bermotor. Terhitung mulai tanggal 6 Maret 2017 Unit Pengujian Berkala Kendaraan Bermotor Dinas Perhubungan Kota Sabang tidak lagi melaksanakan pengujian berkala kendaraan bermotor. Untuk mengakomodir pelaksanaan uji berkala bagi kendaraan wajib uji di Kota Sabang, Dinas Perhubungan Kota Sabang telah melakukan kerjasama dengan Dinas Perhubungan Kota Banda Aceh yang telah memiliki Unit Pengujian Berkala yang telah terakreditasi oleh Direktorat Jenderal Perhubungan Darat Kementerian Perhubungan Republik Indonesia dengan rekomendasi numpang uji dari UPTD Pengujian Kendaraan Bermotor Dinas Perhubungan Kota Sabang sebagai daerah registrasi kendaraan.

UPTD Pengujian Kendaraan Bermotor Dinas Perhubungan Kota Sabang akan tetap melaksanakan tugas pokok dan fungsinya dalam hal pengawasan dan pendataan kendaraan wajib uji, pemeriksaan persyaratan teknis kendaraan dan penilaian terhadap penghapusan kendaraan di wilayah Kota Sabang.

4. Kepemilikan KIR Angkutan Umum

Formula yang digunakan untuk menghitung indikator kepemilikan KIR angkutan umum adalah perbandingan antara jumlah angkutan umum yang memiliki KIR angkutan umum dengan jumlah angkutan umum pada tahun n, sedangkan jumlah angkutan umum yang memiliki KIR didapatkan dari formula jumlah uji KIR angkutan umum pada tahun berkenaan dibagi dengan pembilang dua. Angkutan umum yang dimaksudkan adalah kendaraan umum yang terjaring di wilayah Kota Sabang dan belum tentu berdomilisi di Kota Sabang, dengan kata lain adalah angkutan umum atau kendaraan yang beraktifitas wilayah Kota Sabang.

Kepemilikan KIR angkutan umum belum mencapai 40% dari wajib KIR. Pemerintah Kota Sabang melalui Dinas Perhubungan perlu melakukan beberapa terobosan untuk meningkatkan kesadaran pemilik angkutan umum dalam kepemilikan KIR, melalui sosialisasi dan bekerjasama dengan *stakeholder* terkait.

5. Lama Pengujian Kelayakan Angkutan Umum (KIR)

Lama pengujian kelayakan angkutan umum di Kota Sabang adalah 30 menit sesuai dengan Standar Operasional Prosedur Pengujian Kendaran Bermotor (SOP PKB). Kegiatan pengujian meliputi pendaftaran dan verifikasi data pemohon selama 5 menit, pengisian formulir selama 5 menit, pengujian atau pemeriksaan selama 10 menit, pengetokan plat dan pemberian tanda samping selama 5 menit, dan pengesahan hasil uji selama 5 menit. Sehingga total waktu yang dibutuhkan adalah 30 menit untuk masing-masing kendaraan. Tabel menunjukkan lama pengujian kelayakan angkutan umum (KIR) di Kota Sabang pada tahun 2019-2023.

6. Pemasangan Rambu-Rambu

Pemasangan rambu-rambu lalu lintas dari tahun ke tahun terus diupayakan dari berbagai sumber pendanaan, hal ini disebabkan oleh panjang ruas jalan yang cenderung bertambah dan masih banyak ruas jalan yang belum dilengkapi rambu-rambu, sedangkan pada tahun-tahun berikutnya hanya merupakan penambahan ataupun penggantian rambu yang rusak atau hilang. Indikator pelayanan bidang perhubungan dapat dilihat pada table dibawah.

Tabel 2.45

Indikator Pelayanan Bidang Perhubungan Tahun 2019-2023

No	Indikator	Tahun				
		2019	2020	2021	2022	2023
Indikator Kinerja Daerah (IKD)						
1	Persentase peningkatan prasarana dan fasilitas perhubungan darat sesuai standar	75,00	80,00	80,00	80,00	80,00
2	persentase pemenuhan sarpras perhubungan laut sesuai standar	75,00	80,00	80,00	80,00	80,00
3	Persentase penyelenggaraan operasional bandar udara	80,00	83,00	0	0	0
4	Jumlah arus penumpang angkutan umum	867.413	730.189	878.472	680.573	624.470
5	Rasio izin trayek	0,01	0,01	0,01	0,01	0,01
6	Jumlah uji kir angkutan umum (%)	0	0	0	0	0
7	Jumlah terminal: ▪ Terminal Bus ▪ Pelabuhan Laut ▪ Pelabuhan Udara ▪ Pelabuhan Penyeberangan	 0 2 1 1	 0 2 1 1	 0 2 1 1	 0 2 1 1	 0 2 1 1
8	Angkutan Darat (%)	0,02	0,02	0,02	0,02	0,02
9	Kepemilikan KIR angkutan Umum (yang tidak memiliki kir)(%)	60,74	60,74	60	60	58
10	Lama pengujian kelayakan angkutan umum (KIR) (menit)	30	30	30	30	30

No	Indikator	Tahun				
		2019	2020	2021	2022	2023
11	Biaya pengujian kelayakan angkutan umum (rupiah)	68.000 s.d. 85.000	68.000 s.d. 85.000	68.000 s.d. 85.000	68.000 s.d. 85.000	68.000 s.d. 85.000
12	Pemasangan rambu-rambu (%)	77,11	80	41	48,07	64,60

Sumber: Dishub Kota Sabang, 2024

J. Komunikasi dan Informatika

Sesuai dengan Lampiran Permendagri 86/2017, urusan komunikasi dan informatika memiliki 5 (lima) indikator, yakni jumlah jaringan komunikasi, rasio wartel/warnet terhadap penduduk, jumlah surat kabar nasional/lokal, jumlah penyiaran radio/TV lokal, serta website milik pemerintah daerah.

Saat ini akses terhadap komunikasi dan informasi semakin mudah dan terjangkau oleh masyarakat antara lain melalui *free hotspot* dan modem GSM/CDMA dengan biaya relatif murah, sehingga pemanfaatan wartel dan warnet menjadi kurang efektif. Data perkembangan terakhir dapat dilihat pada tabel.

Tabel 2.46
Indikator Pelayanan Bidang Komunikasi dan Informatika di Kota Sabang Tahun 2019-2023

No.	Indikator	Tahun				
		2019	2020	2021	2022	2023
Indikator Kinerja Daerah (IKD)						
1	Cakupan pengembangan dan pemberdayaan sumber daya informasi publik	39,13	33,96	69,81	100	100
2	Persentase aplikasi informatika yang terintegrasi	12,50	25,00	50,00	50,00	50,00
3	Jumlah Wifi di area publik (lokasi)	10	12	12	12	12
4	Jumlah surat kabar nasional Jumlah surat kabar lokal	2 3	2 3	2 3	2 3	2 3
5	Jumlah penyiaran: ▪ Radio Nasional:	 1	 1	 1	 1	 1

	▪ Radio Lokal ▪ TV Lokal ▪ TV Nasional	1 - 2	1 - 2	1 - 2	1 - 2	1 - 2
6	Web site milik pemko	31	31	31	31	33
7	Keterlibatan Pemko dalam event: ▪ Event tingkat lokal ▪ Event regional ▪ Event nasional ▪ Event internasional	 3 4 1	 3 4 1	 3 4 1	 3 4 1	 6 2 7
8	Cakupan pengembangan dan pemberdayaan Kelompok Informasi Masyarakat di Tingkat Kecamatan (%)	100	100	100	100	100
9	Cakupan Layanan Telekomunikasi (%)	75	80	80	80	80

Sumber: Dishubkominfo dan Disbudpar Kota Sabang, 2024

K. Koperasi, Usaha Kecil dan Menengah

1. Koperasi Aktif

Koperasi berperan penting dalam perekonomian suatu wilayah dan berfungsi sebagai salah satu sarana perekonomian untuk meningkatkan kesejahteraan masyarakat, khususnya masyarakat kalangan menengah kebawah, yaitu dengan mendukung usaha mikro, kecil dan menengah. Usaha kecil, mikro, menengah atau informal sebagai bentuk perekonomian rakyat mampu memberikan kesempatan kerja yang besar di luar sektor formal. Peran koperasi ini salah satunya melalui pemberian pinjaman modal dengan bunga kecil kepada pelaku UMKM. Oleh karena itu, keberadaan koperasi, terutama simpan pinjam sangat membantu pelaku UMKM dalam mengembangkan usahanya.

Jumlah koperasi di Kota Sabang cenderung fluktuatif tapi tidak terlalu signifikan. Pada tahun 2019, jumlah koperasi yang ada adalah sebanyak 81unit dan 2020 meningkat menjadi dan 90. Sementara tahun 2021 sebanyak 92, sedangkan tahun 2022 dan 2023 masing-masing jumlah koperasi 93 unit.

Sedangkan persentase koperasi aktif menunjukkan tren fluktuatif sejak tahun 2018-2023. Pada tahun 2018 koperasi aktif sebesar 55,9% dan 49,4% Tahun 2019. Sementara tahun 2020 sampai 2022 jumlah koperasi aktif di Kota Sabang kembali naik dan turun dengan masing-masing

sejumlah 63,33 %, 56,52%, 54,84 sedangkan tahun 2023 kembali naik menjadi 55,91% koperasi.

2. *Usaha Mikro, Kecil dan Menengah*

Usaha mikro, kecil, dan menengah (UMKM) merupakan usaha informal yang dilakukan oleh perorangan atau badan usaha yang tidak ada hubungannya dengan usaha pada level di atasnya (bukan berupa cabang). Keberadaan UMKM membuka kesempatan kerja yang lebih besar bagi masyarakat, terutama bagi kalangan menengah ke bawah. Perbedaan usaha mikro dan usaha kecil dengan usaha menengah hanya terletak pada nilai aset dan omzetnya. Pada tahun 2020 peningkatan usaha mikro dan kecil sebanyak 2 % dari tahun 2019 dan naik 1% pada Tahun 2022 dan 2023. Usaha mikro dan kecil juga merupakan salah satu sektor usaha dalam perekonomian yang potensial, oleh karena itu sektor ini perlu diperhatikan dan dikembangkan.

Tabel 2.47
Koperasi Aktif di Kota Sabang Tahun 2019 -2023

No	Indikator	2019	2020	2021	2022	2023
1	Jumlah Koperasi Aktif (unit)	40	57	52	51	52
2	Jumlah Koperasi (unit)	81	90	92	93	93
3	Persentasi Koperasi Aktif (%)	49,4	63,33	56,52	54,84	55,91
Indikator Kinerja Daerah (IKD)						
1	Persentase koperasi yang sudah RAT	27,71	14,94	19,56	17,20	38,46
2	Persentase peningkatan kapasitas SDM Koperasi	57,00	67,59	69,23	70,59	67,3
3	Persentase Koperasi Sektor riil yang Produktif	2,80	4,50	7,40	10,71	10,71
4	Persentase Usaha Mikro dan Kecil (jumlah UMK/jumlah seluruh UKMx100)	73,37	91,13	92,07	95,03	95,05

No	Indikator	2019	2020	2021	2022	2023
5	Persentase Peningkatan skala usaha UMK	1,90	2,00	2,05	3,01	3,01

Sumber: Disperindagkop dan UMKM Kota Sabang, 2024

L. Penanaman Modal

1. Jumlah Investor PMDN dan PMA

Penanaman modal merupakan salah satu sumber biaya pembangunan yang potensial di suatu wilayah. Dengan adanya penanaman modal berskala nasional, baik yang berasal dari dalam negeri maupun luar negeri diharapkan mampu memaksimalkan potensi-potensi perekonomian wilayah dan mampu menstimulasi perkembangan pada sektor-sektor lainnya.

Penanaman modal yang ada di Kota Sabang banyak diarahkan pada sektor tersier, seperti sektor penyediaan akomodasi dan makan minum; perdagangan besar dan eceran; transportasi dan pergudangan; informasi dan komunikasi; dan lain sebagainya. Hal tersebut sesuai dengan karakteristik Kota Sabang sebagai Pariwisata di Provinsi Aceh dengan morfologi kepulauan berkembang.

Jumlah investor PMA dan PMDN pada tabel di bawah merupakan jumlah kumulatif perusahaan investor yang mengurus izin investasi setiap tahunnya. Secara umum, jumlah perusahaan yang berinvestasi di Kota Sabang mengalami kenaikan. Kenaikan tersebut ditandai dengan peningkatan jumlah investor dalam negeri maupun luar negeri yang berinvestasi di Kota Sabang.

2. Jumlah Nilai Investasi PMDN/PMA

Sejalan dengan jumlah perusahaan PMA dan PMDN yang terus meningkat setiap tahun, nilai investasi yang ditanamkan di Kota Sabang menunjukkan peningkatan dari tahun 2019-2023. Pada tahun tahun 2022 nilai investasi PMDN dan PMA masing masing sebesar Rp. 23.127.000.000 dan Rp. 61.613.399.997 Untuk Tahun 2023 nilai investasi PMDN sebesar Rp. 7.572.782.783 dan PMA sebesar Rp 33.907.799.999

Tabel 2.48
Realisasi Jumlah PMDN dan PMA di Kota Sabang Tahun 2019 -2023

No	Indikator	2019	2020	2021	2022	2023
1	PMDN	4	14	15	3	4
2	PMA	3	22	4	5	2
Indikator Kinerja Daerah (IKD)						
1	Persentase Investor yang menanam Modal	85,00	93,00	87,00	100	85.71
2	Presentase Promosi Penananam Modal	100	100	100	66,67	66,67
3	Persentase pemenuhan SOP Pelayanan Perizinan	100	100	100	100	100
4	Kenaikan/penurunan nilai realisasi PMDN (%)	0,75	0,45	0,50	0,25	8,13
5	Persentase Pengelolaan data dan sistem informasi Perizinan	100,00	100,00	100	100	100

Sumber: DPMPTSPNAKER Kota Sabang dan OSS-RBA , 2024

M. Kepemudaan dan Olah Raga

Pemberdayaan pemuda bertujuan membangkitkan potensi dan peran aktif dibutuhkan pengakuan positif dari masyarakat akan meningkatkan kedewasaan, harga diri, menghindarkan mereka dari masa krisis identitas dan perasaan tak berguna serta memacu perkembangan pola pikir yang positif (pengembangan jiwa kepemimpinan, penguasaan keterampilan, dan kerjasama dalam aksi-aksi sosial merupakan kematangan mental).

Pemuda didorong untuk melakukan hal yang bermakna dalam pelayanan masyarakat, pencegahan dan penyalahgunaan obat dan terlarang dan perilaku berisiko di samping peningkatan hubungan sosial yang positif dan partisipasif serta keterlibatan dalam komunitas di bidang sosio- ekonomi dan politik.

Tabel 2.49
Jumlah Organisasi Pemuda di Kota Sabang Tahun 2019-2023

No	Indikator	2019	2020	2021	2022	2023
1	Jumlah Organisasi Pemuda (organisasi)	21	11	7	8**	4**

No	Indikator	2019	2020	2021	2022	2023
2	Jumlah Kegiatan Kepemudaan (kali)	6	3	5	3**	2**
3	Jumlah Organisasi Olahraga (organisasi)	50	32	42	42**	40**
4	Jumlah Kegiatan Olahraga (kali)	50	0	1	5**	6**
Indikator Kinerja Daerah (IKD)						
1	Persentase pemuda kreatif, inovatif, mandiri dan berdaya saing	NA	30,15	30,15	22,96**	22,96**
2	persentase cabang olah raga yang berprestasi	25,00	0,00	0,00	58,33**	50,00**
3	persentaase pembinaan kepramukaan	100	100	100	100**	100**

Sumber: *Kesbangpol dan **Dispora Kota Sabang, 2024

Penetapan status Pandemi Covid-19 sejak tahun 2020-2021 berdampak pada pembatasan aktivitas yang bersifat pengumpulan masa. Ketetapan ini menyebabkan agenda even olah raga dan kepemudaan di Kota Sabang berkurang. Seiring semakin membaiknya kondisi, tahun 2023 aktifitas kepemudaan sudah menunjukkan geliat yang positif dimana dari 12 Cabor yang dilakukan pembinaan melalui binapora ada 6 cabor yang memperoleh prestasi yang membanggakan. Pada tahun 2023 organisasi pemuda yang terdaftar pada kesbangpol ada 4 Organisasi pemuda yaitu Pramuka, IPEMAS, KNPI, PPI.

N. Kebudayaan

Kinerja urusan kebudayaan dapat dilihat dari beberapa indikator yaitu jumlah penyelenggaraan pagelaran/pentas seni dan jumlah sanggar seni dan budaya. Sedangkan gedung kesenian dimanfaatkan sebagai sarana pengembangan kesenian & kebudayaan di Kota Sabang, untuk itu diperlukan fasilitas yang representatif sesuai standar pagelaran. Selengkapnya dapat terlihat dari tab.

Tabel 2.50
Capaian Kinerja Urusan Kebudayaan Tahun 2019-2023

No	Indikator	2019	2020	2021	2022	2023
1	Penyelenggaraan pertunjukan (festival) seni dan budaya (kali)	6	1	0	5*	5*

No	Indikator	2019	2020	2021	2022	2023
2	Sarana Penyelenggaraan Seni dan Budaya (gedung)	2	2	2	2*	2*
3	Benda, Situs dan Kawasan Cagar Budaya yang dilestarikan (unit)	12	6	6	12*	105*
4	Benda, Situs dan Kawasan Cagar Budaya yang dimiliki (unit)	116	116	116	116*	105*
5	Persentase Benda, Situs dan Kawasan Cagar Budaya yang dilestarikan (%)	10,34	5,17	5,17	11,5*	25,0
Indikator Kinerja Daerah (IKD)						
2	Persentase fasilitasi even seni dan budaya yang dilaksanakan	24,95	25,00	0	25*	25*
3	Cakupan Benda, situs dan kawasan cagar budaya yang dilestarikan	10,34	5,17	5,17	11,5*	25*
4	Persentase penyelenggaraan Adat Istiadat	77	77	77	77	77

Sumber: Disdikbud Kota Sabang dan MAA Kota Sabang, 2024

O. Perpustakaan

Perpustakaan merupakan sumber ilmu dan sumber referensi dalam penyelenggaraan pendidikan baik formal maupun informal. Untuk itu eksistensi perpustakaan menjadi sangat penting di daerah. Jumlah perpustakaan yang berada di wilayah Kota Sabang memiliki gedung perpustakaan 1 Unit dan bertambah menjadi 2 Unit pada tahun 2023 yang dibangun menggunakan Dana Alokasi Khusus (DAK) Fisik. Berikut ini merupakan tabel terperinci tentang jumlah perpustakaan di Kota Sabang dari tahun 2019 hingga 2023.

Tabel 2.51
Jumlah Perpustakaan di Kota Sabang Tahun 2019-2023

No	Indikator	2019	2020	2021	2022	2023
1	Jumlah Gedung Perpustakaan Milik Pemerintah Kota (Unit)	1	1	1	1	2
2	Jumlah Pengunjung Perpustakaan Daerah (orang)	48	23	245	1.419	1.498
3	Jumlah Koleksi Jenis Buku Perpustakaan Daerah (buku)	100	100	100	100	100
4	Jumlah Koleksi Buku Perpustakaan Daerah (buku)	35.304	35.304	35.034	35.534	37.804
Indikator Kinerja Daerah (IKD)						
1	Persentase kepuasan masyarakat terhadap pelayanan perpustakaan	100,00	100,00	100,00	100,00	100,00

Sumber: Dinas Arsip dan Perpustakaan, 2024

Pada tahun 2023 perpustakaan kota Sabang bertambah menjadi 2 Unit, Perpustakaan baru ini memiliki fasilitas pelayanan pendidikan yang sudah sangat memadai. Dengan adanya gedung perpustakaan baru ini pemerintah mengharapkan jumlah pengunjung perpustakaan dapat bertambah, ini didukung dengan letak perpustakaan yang berada di Kawasan taman kota yang selalu dikunjungi oleh masyarkat Kota Sabang.

P. Kesatuan Bangsa dan Politik Dalam Negeri

Dalam bidang urusan Kesatuan Bangsa dan Politik Dalam Negeri, pada Tahun 2023 terdaftar 24 Partai Politik, 44 Organisasi Kemasyarakatan, 6 Lembaga Swadaya Masyarakat dan 20 Yayasan, sedangkan pada tahun 2022 di Kota Sabang terdaftar 20 Partai Politik, 44 Organisasi Kemasyarakatan, 6 Lembaga Swadaya Masyarakat dan 20 Yayasan.

Tabel 2.52
Jumlah Partai Politik, Organisasi Kemasyarakatan, Lembaga Swadaya Masyarakat, dan Yayasan di Kota Sabang Tahun 2021-2023

No	NAMA	JUMLAH		
		2021	2022	2023
1	Partai Politik	**20**	**20**	**24**
2	Organisasi Kemasyarakatan	**44**	**45**	**44**
	- Kesamaan Kegiatan	38	40	40
	- Kesamaan Keagamaan	5	5	5
3	Lembaga Swadaya Masyarakat	**6**	**6**	**6**
4	Yayasan	**20**	**20**	**20**

Sumber: Badan Kesatuan Bangsa, Politik dan Perlindungan Masyarakat, 2024

Pada tahun 2023 ada Pengurangan pendaftaran Organisasi Masyarakat (Ormas) dari 45 Ormas menjadi 44 Ormas dikarenakan tidak mengurus perpanjangan izinnya (dibekukan), dimana Pembekuan izin ini berasal dari ormas kesamaan kegiatan yaitu Kota Sabang Development (SAB-DEC) dengan nomor regristrasi XX/PI/SABDEC/V/2014 dengan tahun pendaftaran 27 September 2014.

Peserta partai politik untuk tahun 2024 (Pemilu/Pilkada) yang akan berpartisipasi Untuk pada tahun 2024 ada sebanyak 24 Partai politik, sedangkan pemenang pemilu 2024 yang mengisi priode 2024-2029 terdapat 6 partai politik yang mengutus perwakilannya di Dewan Perwakilan Rakyat Kota Sabang, adapun partainya yaitu Partai Aceh, Partai Demokrat, Partai Golkar, Partai Bulan Bintang, Partai Keadilan Sejahtera dan Partai Amanat Nasional.

Partisipasi masyarakat dalam mengikuti proses demokrasi (Pemilihan Kepala Daerah Periode 2024-2029) belum dapat di pastikan, ini dikarenakan pilkada dilasanakan pada bulan November 2024 sehingga realisasi pemilihan tetap tidak dapat diperhitungkan, berdasarkan Keputusan Komisi Independen Pemilihan Kota Sabang Nomor 51/HK.03.1/1172/2023 Tentang Penetapan Rekapitulasi Daftar Pemilih Tetap (DPT) Tingkat Kota Sabang Dalam Pemilihan Umum Tahun 2024 jumlah pemilih Kota Sabang yang memiliki hak suara pada pemilu 2024 adalah 28.762 pemilih, yang terdiri dari 13.984 laki-laki (48,62%) dan 14.778 perempuan (51,38%). Persentase partisipasi pemilih dalam daftar pemilih tetap yang memilih di Kota Sabang adalah 86,45 persen (24.846) yang lebih rendah dari partisipasi nasional sebesar 81,69 persen.

Potensi konflik dalam pelaksanaa pilkada dan pemilu periode sebelumnya relatif kecil, yaitu 11 kasus dengan rincian 1 kasus pencemaran nama baik, 5 kasus perusakan atau pemasangan APK tanpa izin, 2 kasus sengketa internal partai saat pencalonan, 1 kasus perlibatan anak di bawah umur dalam kampanye, 1 kasus pelanggaran kode etik penyelenggaraan pemili, dan 1 kasus dugaan politik uang.

Q. Statistik

Statistik merupakan basis dasar yang diperlukan untuk perencanaan daerah. Tentunya semua bentuk perencanaan akan bertolak dari kondisi statistik pembangunan yang disajikan ke dalam data yang terstruktur. Oleh karena itu semestinya buku statistik ini dapat terinformasikan secara progresif. Kendati buku statistik yang dibutuhkan belum lengkap, akan tetapi secara progresif data semestinya disajikan hingga satu bulan terakhir dalam setiap perjalanan tatakala waktu.

Namun sebaliknya yang terjadi seringkali buku statistik terbit harus lengkap sehingga data yang dijadikan dasar perencanaan menjadi kurang *up date*. Untuk mengolah data statistik ini diperlukan indikator yang sesuai. Indikator pada aspek statistik meliputi Tersedianya sistem data dan statistik yang terintegrasi, tersedianya buku “Kota dalam Angka” dan buku “PDRB Kota”. Untuk sistem data statistik yang terintegrasi, buku “Kota dalam Angka” tahun 2019 hingga 2023 telah terpenuhi. Sejalan dengan buku “Kota dalam Angka”, buku “PDRB Kota” juga telah terpenuhi.

R. Kearsipan

Arsip merupakan dokumen penting yang diperlukan sebagai sumber informasi hukum, historis, dan perkembangan kekinian. Untuk itu sistem informasi kearsipan mestinya tersedia agar dapat mendukung efektivitas dan efisiensi penyelenggaraan kearsipan ini.

Pengelolaan arsip di Kota Sabang masih belum baik, mengingat sumber daya manusia pengelola kearsipan masih terbatas. Pada Tahun 2023 pengelolaan arip secara baku dan peningkatan SDM pengelola kearsipan belum terlaksana.

2.1.3.3. Fokus Layanan Urusan Pilihan

A. Pertanian

Kinerja pelayanan pada urusan pertanian pada tahun 2018-2023 dapat terlhat pada tabel 2.52. Dari segi SDM petani, terjadi peningkatan

kapasitas petani, hal ini ditunjukkan dengan meningkatknya jumlah kelompok tani yang dibina namun terjadi pengurangan jumlah petani yang tergabung dalam kelompok tani, hal ini disebabkan banyaknya petani yang enggan bergabung dalam kelompok tani karena merasa mereka tidak memiliki waktu luang untuk mengikuti kegiatan organisasi/kelembagaan.

Tabel. 2.53
Jumlah Petani, Kelompok Tani di Kota Sabang

No	Uraian	Tahun				
		2019	2020	2021	2022	2023
1	Jumlah petani yang tergabung dalam Kelompok Tani (orang)	2.257	2.344	2.344	1.981	1.386
2	Jumlah Tenaga Penyuluh Pertanian (orang)	10	13	19	19	19
3	Jumlah Petani (orang)	4.312	4.312	4.312	4.312	4.312
4	Jumlah Kelompok Tani yang terbina (kelompok)	45	0	50	36	47
5	Jumlah wilayah pengembangan pertanian (gampong)	11	11	11	18	18
6	Produksi hasil perternakan (ton)	260,98	265	269,6	215,50	234,204
Indikator Kinerja Daerah (IKD)						
1	Kontribusi sektor pertanian terhadap PDRB	4,2	6,1	6,31	6,70	7,15
2	Persentase prasarana pertanian yang dapat beroperasi dengan baik	47,00	50,00	69	76,92	76,92
3	Persentase kesehatan hewan dan kesehatan masyarakat veteriner yang di kendalikan	0,66	0,43	2,29	4,73	1,41

No	Uraian	Tahun				
		2019	2020	2021	2022	2023
4	Persentase penanganan bencana pertanian	28,00	28,50	53	14,16	75,05
5	Persentase penyuluhan pertanian	30,85	30,86	55	48,19	100

Sumber: Dinas Pertanian dan Pangan, 2024

Kelompok tani merupakan satu bagian penting dalam dinamika kegiatan pertanian di Kota Sabang. Karena sektor pertanian di kota ini relatif sangat kecil, baik dilihat dari skala kegiatan maupun kontribusinya terhadap PDRB, maka diperlukan adanya koordinasi untuk mempermudah pengarahan dan pengembangan sektor ini. Salah satu langkah yang tepat adalah dengan pembentukan dan pembinaan kelompok-kelompok tani. Seluruh kelompok tani di Kota Sabang secara umum mendapat pembinaan dari pemerintah Kota, misalnya dalam bentuk penyuluhan dan kegiatan pembinaan lainnya.

Kelompok tani merupakan suatu wadah bagi petani untuk bisa mendapatkan berbagai informasi mengenai berbagai hal diantaranya: mempererat silaturahmi antara anggota kelompok tani, sistem usaha tani modern, pemecahan masalah dalam bidang pertanian, sebagai ruang belajar, belajar berorganisasi dan sebagai unit produksi sebagai usaha untuk mengembangan usaha pada skala ekonomi. Kelompok tani dibentuk oleh petani dan diperuntukkan petani, namun banyak kelompok tani yang dibuat berdasarkan program pemerintah yang mengharuskan petani menjadi anggota kelompok tani. Pada kurun waktu tiga tahun terakhir (2019-2021) jumlah petani yang tergabung dalam kelompok tani di Kota Sabang menunjukan kecenderungan meningkat, namun tahun 2022 dan tahun 2023 mengalami penurunan. Hal ini dikarenakan banyak petani yang enggan tergabung kedalam kelompok tani (petani tidak aktif).

B. Energi dan Sumber Daya Mineral

Sektor pertambangan dan penggalian bukan merupakan sektor basis di Kota Sabang. Tahun 2023, nilai PDRB ADHB sektor penggalian di Kota Sabang hanya berada pada kisaran 0,73 % atau 12,69 milyar kontribusi sektor ini terhadap PDRB Kota Sabang disebabkan oleh sumber bahan galian berupa pasir dan batu. Apabila dilihat dari segi perkembangannya, nilai PDRB sektor pertambangan mengalami pertumbuhan positif.

Tabel. 2.54
Kontribusi Sektor Pertambangan terhadap PDRB

No	Uraian	Tahun				
		2019	2020	2021	2022	2023
1	Jumlah Kontribusi PDRB dari sektor pertambangan dan galian (milyar rupiah)	10,52	10,76	10,96	11,88*	12,69
2	Jumlah PDRB (milyar rupiah)	1 531,59	1 531,41	1 595,30	1 637,27*	1 746,93
3	Kontribusi sektor pertambangan dan galian terhadap PDRB (%)	0,69	0,70	0,69	0,72*	0,73
Indikator Kinerja Daerah (IKD)						
1	Persentase pengelolaan sumber energi alternatif dan terbarukan yang dilaksanakan	0	0	0	0	0**

Sumber: *BPS Kota Sabang dan** Pemko Sabang, 2024

C. Kehutanan

Keberadaan sumber daya hutan dan ekosistemnya di Kota Sabang sangat mempengaruhi jalannya aktifitas masyarakat baik sebagai penyangga, dan pencegah dari bencana tanah longsor, erosi dan banjir. Kota Sabang memiliki potensi hutan yang cukup besar, yaitu kawasan hutan lindung mencapai 3.400 Ha. Selain hutan lindung Kota Sabang juga memiliki Taman Wisata Alam Pulau Weh seluas 1.201 hektar dan Taman Wisata Alam Laut seluas 5.280 Ha. dan wisata yang luasnya 3.900 Ha. Namun pada tahun 2022 dilakukan pelepasan sebagian hutan lindung dan tanaman wisata alam, seluas 280.658 m2, sesuai dengan Keputusan Menteri Lingkungan Hidup dan Kehutanan Republik Indonesia Nomor SK.979/MENLHK/SETJEN/PLA.2/9/2022. Berikut disajikan data tabel keadaan kehutanan di Kota Sabang.

Tabel 2.55
Peruntukkan Pemanfaatan Hutan di Kota Sabang

No	Peruntukkan	Luas (Ha)
1.	Hutan Lindung	3.233,2954
2.	Taman Wisata Alam Pulau Weh	1.201

No	Peruntukkan	Luas (Ha)
3.	Taman Wisata Alam Laut Pulau Weh	5.280

Sumber : SK 580/ MENLHK/SETJEN/SET.1/12/2018 dan SK.979/MENLHK/SETJEN/PLA.2/9/2022

D. Pariwisata

1. Kunjungan Wisata

Pariwisata merupakan salah satu sektor penting dalam perekonomian Kota Sabang. Keberadaan sektor ini bukan hanya sebagai pembentuk nilai PDRB namun juga sebagai stimulator bagi sektor-sektor lainnya. Selain memiliki potensi alam, historis atau karakter budaya yang menarik bagi wisatawan, Kota Sabang juga menawarkan banyak pilihan wisata lain yang mampu menjadikannya salah satu destinasi wisata paling populer di Indonesia.

Tabel 2.56
Capaian Kinerja Urusan Pariwisata Tahun 2019-2023

Indikator	2019	2020	2021	2022	2023
Kunjungan wisatawan					
Wis. Mancanegara (orang)	31.450	5025	784	2.363	8.240
Wis. Nusantara (orang)	589.244	121.265	154.469	251.685	253.249
Jumlah Pendapatan Sektor Pariwisata (Milyar Rupiah)	1,41	1,14	1,64	2,30	2,40
Jmlh. Destinasi Wisata (obyek)	67	67	71	71	71
Rerata Lama menginap (hari)	2-3	2-3	2-3	2-3	2-3
Indikator Kinerja Daerah (IKD)					
Persentase pengembangan daya tarik wisata	9,38	15,63	16,90	16,90	21,88
Persentase promosi pariwisata	20,00	20,00	25,0	38,02	39,57
Persentase SDM terlatih	16,00	18,00	22,0	5,13	30,89

Sumber: Dispar Kota Sabang dan Dishub Kota Sabang, 2024

Sasaran strategis sektor ini adalah berkembangnya Destinasi Pariwisata Sabang yang Maju, sehingga Indeks Pariwisata Kota Sabang dapat meningkat. Kota Sabang merupakan daerah yang telah ditetapkan sebagai salah satu daerah destinasi wisata nasional oleh Kementerian

Pariwisata dan Ekonomi Kreatif, dan diharapkan dapat menghasilkan PAD demi meningkatnya ekonomi masyarakat. Dalam pengembangan pariwisata, jumlah kunjungan wisatawan dapat dijadikan sebagai indikator suksesnya program tersebut. Jumlah kunjungan wisatawan ke Kota Sabang dapat dilihat pada tabel di atas.

Kunjungan wisata menjadi salah satu indikator daerah Kota Sabang. Pada tahun 2023 capaian wisatawan mancanegara mencapai 8.240 orang sedangkan wisatawan nusantara mencapai 253.249. hal ini meningkat signifikan, peningkatan 40,21% dari tahun sebelumnya (2022), yaitu 2.363 orang wisatawan Mancanegara dan 251.685 orang wisatawan nusantara.

2. Kontribusi Terhadap PDRB

Perhitungan kontribusi sektor pariwisata terhadap PDRB tidak tersedia secara khusus. Selama ini, kontribusi sektor pariwisata ditinjau dari kontribusi sektor akomodasi dan makan minum, transportasi dan perdagangan.

Tabel. 2.57
Kontribusi Sektor Pariwisata terhadap PDRB

No	Uraian	Tahun				
		2019	2020	2021	2022	2023
1	Jumlah Kontribusi PDRB dari sektor akomodasi dan makan minum, perdagangan dan transportasi (milyar rupiah)	301,91	298,23	308,39	374,91	423,51
2	Jumlah PDRB (milyar rupiah)	1.531,6	1.531,4	1.601,3	1.642,7	1.746,9
3	Kontribusi sektor akomodasi dan makan minum, perdagangan dan transport terhadap PDRB (%)	19,7	19,5	20,48	22,81	24,24

Sumber: BPS Kota Sabang, 2024

Dari tahun 2019-2023, nilai PDRB akomodasi dan makan minum, perdagangan dan trasportasi terus menunjukkan perkembangan positif. Dari segi kontribusinya, sektor ini juga mengalami pertumbuhan negatif dari tahun 2019-2020. Pada tahun 2021-2023 kontribusinya mengalami kenaikann masing-masing menjadi 20,48%, 22,81 dan 24,24%.

E. Perdagangan

Sektor perdagangan merupakan salah satu kegiatan ekonomi yang relatif berkembang di Kota Sabang. Sektor perdagangan dalam PDRB Kota Sabang 2023 terdiri dari dua sub sektor, yaitu perdagangan besar dan eceran serta perdagangan mobil, sepeda motor, dan reparasinya. Dilihat dari segi pertumbuhannya, nilai PDRB sektor perdagangan terus mengalami peningkatan. Dari dua sub sektor pembentuknya, sub sektor perdagangan besar dan eceran menyumbang nilai PDRB terbesar dari PDRB sektor perdagangan, nilainya mencapai yaitu mencapai 14,57% dari PDRB Kota Sabang tahun 2019, kemudian menaik menjadi 14,57% tahun 2020. Sementara tahun 2021, 2022 dan 2023 persentase kontribusi sektor perdagangan masing-masing menjadi 14,72%, 14,66% dan 15,53% terhadap PDRB Kota Sabang.

Tabel. 2.58
Kontribusi Sektor Perdagangan terhadap PDRB

No	Uraian	Tahun				
		2019	2020	2021	2022	2023
1	Jumlah Kontribusi PDRB dari sektor Perdagangan (Milyar Rupiah)	223,11	225,42	233,98	254,31	291,53
2	Jumlah PDRB (Milyar Rupiah)	1 531,59	1 531,41	1.601,3	1.642,7	1.746,9
3	Kontribusi sektor Perdagangan terhadap PDRB (%)	14,57	14,72	14,66	15,48	16,68
Indikator Kinerja Daerah (IKD)						
1	cakupan bina pedagang/ usaha informal (jumlah pedgg/usaha informal yg mendapat binaan pada tahun n/jumlah pedagang/usaha informalx100%)	20,00	30,00	50,00	50,00	25,00

No	Uraian	Tahun				
		2019	2020	2021	2022	2023
2	Persentase pengawasan Harga Barang Bahan Pokok Penting dan strategis	95,00	90,00	92,00	93,75	100
3	Ekspor bersih perdagangan (nilai ekspor-nilai impor) dalam US dolar	*1.067.487 US$	*434.611 US$	*- US$	*- US$	*- US$
4	Persentase timbangan Pedagang yang sudah ditera	80,00	82,00	85,00	86,25	87
5	Persentase Pedagang yang memasarkan barang produk dalam negeri	100,00	100,00	100,00	100,00	100

Sumber: BPS Kota Sabang, *BPKS dan Disperindagkop Kota Sabang, 2023

F. Perindustrian

Sektor industri pengolahan merupakan sektor yang menyumbang PDRB tingkat menengah dalam PDRB Kota Sabang. Nilai PDRB sektor industri pengolahan ini mengalami fluktuatif dari tahun 2019 hingga 2023. Pada tahun 2019, nilai PDRB sektor industri pengolahan sebesar 34,75 milyar rupiah dan menurun menjadi 34,09 milyar tahun 2020. Kontribusi sektor industri tahun 2021 mengalami peningkatan menjadi 36,03 milyar dan kembali bergerak positif tahun 2022 menjadi 41,54 milyar. Meskipun PDRB sektor industri pengolahan mengalami pertumbuhan negatif, sektor ini terus cenderung turun dari tahun 2023. Kontribusi yang terus menurun tersebut terjadi akibat dari pertumbuhan sektor lainnya yang lebih tinggi dibandingkan sektor industri dalam konteks PDRB Kota Sabang. Berdasarkan data PDRB ADHB Kota Sabang tahun 2019-2023, kontribusi terbesar dalam PDRB sektor industri disumbang dari sub sektor industri makanan dan minuman skala *home industry* di Kota Sabang.

Tabel. 2.59
Kontribusi Sektor Industri terhadap PDRB

No	Uraian	Tahun				
		2019	2020	2021	2022	2023
1	Jumlah Kontribusi PDRB dari sektor Industri (Milyar Rupiah)	34,75	34,09	36,30	41,54	33,88
2	Jumlah PDRB (Milyar Rupiah)	1.531,6	1.531,4	1.595,3	1.637,27	1.637,27
3	Kontribusi sektor industri terhadap PDRB (%)	2,27	2,23	2,27	2,53	2,54
Indikator Kinerja Daerah (IKD)						
1	Persentase Bina Pelaku IKM	78,00	81,00	32,75	100	55,78

Sumber: BPS Kota Sabang, 2024

G. Perikanan

1. Produksi Perikanan

Bidang kelautan dan perikanan juga sebagai salah satu sektor unggulan Kota Sabang yang diharapkan dapat menjadi penopang sekaligus penggerak perekonomian daerah serta menjadi sumber protein hewani bagi bahan pangan masyarakat.

Produksi perikanan di Kota Sabang mengalami peningkatan yang cukup signifikan, produksi perikanan tangkap di Kota Sabang pada tahun 2019 lebih kecil dari target yang direncanakan. Produksi perikanan tangkap merupakan jumlah produksi tahun ini dibagi dengan target produksi tahun yang sama dikalikan 100%. Tahun 2023 jumlah produksi perikanan meningkat 507,64 Ton dari tahun 2022.

Tabel. 2.60
Produksi Perikanan di Kota Sabang Tahun 2019-2023

Indikator	Tahun				
	2019	2020	2021	2022	2023
Jumlah Produksi Ikan per tahun (Ton)	4.411,61	6.461,79	7.518,00	8.644,4	9.152,04
Target Daerah (Ton)	5.062	5.116	5.165	5.165	7.406

Indikator	Tahun				
	2019	2020	2021	2022	2023
Rasio Produksi Perikanan terhadap Target Daerah (%)	87,15	126,30	145,56	167,36	123,58
Indikator Kinerja Daerah (IKD)					
Persentase Peningkatan Produksi Perikanan tangkap	2,72	2,91	0,2	14,99	6
Persentase Peningkatan Produksi perikanan budidaya	1,07	1,72	0,10	6,12	3,43
Persentase pengawasan Sumberdaya Kelautan Dan Perikanan	33,00	33,00	33,00	33,00	33

Sumber : Dinas Kelautan dan Perikanan Kota Sabang, 2024

2. *Konsumsi Ikan*

Angka konsumsi ikan merupakan tingkat konsumsi masyarakat terhadap komoditas ikan yang dikonversi dalam satuan Kg/Kap/tahun. Dalam melakukan analisis angka konsumsi ikan selalu disandingkan dengan data penyediaan ikan konsumsi pada periode waktu tertentu. Secara ideal, penyediaan konsumsi ikan harus selalu lebih besar dibandingkan dengan capaian angka konsumsi ikan dengan selisih yang tidak terlalu lebar serta mempunyai trend yang selalu naik dari tahun ke tahun.

Jumlah konsumsi ikan masyarakat Kota Sabang tahun 2022 dan 2023 sebesar 69,06 dan 56,21 kg/Kap/Tahun, angka ini dibawah target konsumsi Kota Sabang sekitar yang hanya 109,5 kg/Kap/Tahun. Berikut kami sajikan Tabel Konsumsi Ikan Masyarakat Kota Sabang.

Tabel 2.61
Konsumsi Ikan Masyarakat Kota Sabang Tahun 2019-2023

Indikator	Tahun				
	2019	2020	2021	2022	2023
Jumlah Konsumsi Ikan (Kg/Kap/Tahun)	24,32	147.70	109,5	69,06	56.21
Target Daerah (Kg/Kap/Tahun)	43	140,00	140,00	109,5	109,5

Indikator	Tahun				
	2019	2020	2021	2022	2023
Rasio Konsumsi Ikan (Kg/Kap/Tahun)	56,56	105.50	78,21	49,32	78,21
Indikator Kinerja Daerah (IKD)					
Konsumsi ikan (Kg/Kap/Thn)	139,00	140,00	109,5	69,06	56.21

Sumber : Dinas Kelautan dan Perikanan Kota Sabang, 2024

3. *Cakupan Bina Kelompok Nelayan dan Produksi Perikanan Kelompok Nelayan*

Cakupan Bina Kelompok Nelayan adalah persentase bantuan baik berupa bantuan fisik maupun pelatihan atau sosialisasi yang diberikan Dinas yang membidangi Perikanan dibagi dengan jumlah kelompok nelayan yang ada. Adapun di tahun 2023 jumlah cakupan bina kelompok nelayan sebesar 39,29 % atau 11 kelompok nelayan yang mendapatkan bantuan oleh Dinas Kelautan dan Perikanan Kota Sabang dari 28 kelompok nelayan yang ada di Kota Sabang. Sedangkan Produksi Perikanan kelompok nelayan adalah kontribusi produksi perikanan nelayan terhadap produksi perikanan Kota Sabang. Adapun persentase produksi perikanan kelompok nelayan di tahun 2023 sebesar 53,41%.

Table berikut menyajikan rasio Cakupan Bina Kelompok Nelayan dan Produksi Perikanan Kelompok Nelayan.

Tabel 2.62
Cakupan Bina Kelompok Nelayan di Kota Sabang Tahun 2019-2023

Indikator	Tahun				
	2019	2020	2021	2022	2023
Jumlah kelompok nelayan yang mendapatkan bantuan Pemda Tahun n	15	12	5	8	11
Jumlah kelompok nelayan	20	27	27	27	28
Cakupan Bina Kelompok Nelayan	75	44,4	18,52	29,63	39,29

Sumber : Dinas Kelautan dan Perikanan Kota Sabang, 2024

Tabel 2.63
Produksi Perikanan Kelompok Nelayan di Kota Sabang Tahun 2019-2023

Indikator	Tahun				
	2019	2020	2021	2022	2023
Jumlah Produksi Ikan (Ton) kontribusi hasil kelompok nelayan	2.582,3	6452	7.406	4.453,5	4.888,50
Jumlah produksi ikan di daerah (Ton)	4.321,6	6.452	7.518,0	8.634	9.152,04
Kontribusi Produksi Perikanan Kelompok Nelayan (%)	51,01	100	98,5	51,58	53,414

Sumber : Dinas Kelautan dan Perikanan Kota Sabang, 2024

4. *Jumlah Nelayan Di Kota Sabang*

Jumlah nelayan di Kota Sabang tahun 2023 meningkat dari tahun sebelumnya yang semula berjumlah 1.270 orang menjadi 1.318 orang, yang terdiri dari nelayan tetap 997 orang dan nelayan sambilan/tambahan sebanyak 321 orang.

Tabel. 2.64
Jumlah Nelayan di Kota Sabang Tahun 2019-2023

Kecamatan	Nelayan			Jumlah (org)
	Tetap	Sambilan Utama	Sambilan Tambahan	
Tahun 2019				
Sukajaya	419	-	209	625
Sukakarya	360	-	182	542
Jumlah	**779**	**-**	**391**	**1.167**
Tahun 2020				
Sukajaya	449	0	229	678
Sukakarya	390	0	199	589
Jumlah	**839**	**0**	**428**	**1.267**
Tahun 2021				
Sukajaya	536	0	268	804
Sukakarya	395	0	71	466
Jumlah	**931**		**339**	**1.270**
Tahun 2022				
Sukajaya	354	0	170	524
Sukakarya	335	0	59	394
Sukamakmue	283	0	94	377
Jumlah	**972**	**0**	**323**	**1.295**

Tahun 2023				
Sukajaya	380	0	129	509
Sukakarya	329	0	87	416
Sukamakmue	288	0	105	393
Jumlah	**997**	**0**	**321**	**1.318**

Sumber : Dinas Kelautan dan Perikanan Kota Sabang, 2024

5. Jumlah Armada Perikanan Tangkap dan Alat Tangkap

Berikut dilampirkan tabel jumlah Armada Perikanan Tangkap yang ada di Kota Sabang, Tahun 2019-2023.

Tabel 2.65
Jumlah Armada Perikanan Tangkap yang ada di Kota Sabang
Tahun 2019-2023

No	Kapal Motor (GT)					Motor Tempel	Perahu Tanpa Motor	Jumlah (Unit)	Tahun
	0-5	*5-10*	*10-20*	*20-30*	*30-50*				
1	370	58	19	9	-	156	64	676	2019
2	385	49	6	3	-	158	64	665	2020
3	368	56	6	3	-	196	76	705	2021
4	389	56	6	3	-	205	80	739	2022
5	394	46	7	4	-	217	74	742	2023

Sumber : Dinas Kelautan dan Perikanan Kota Sabang, 2024

2.1.3.4. Fokus Layanan Urusan Penunjang

A. Perencanaan, Penelitian dan Pengembangan

Dalam fungsi perencanaan, penelitian dan pengembangan, ketersediaan dokumen perencanaan pembangunan serta dokumen perencanaan teknis strategis merupakan kinerja yang harus dilaksanakan. Pada tahun 2021 Kota Sabang menetapkan Qanun Kota Sabang Nomor 2 Tahun 2021 tentang Perubahan Qanun Kota Sabang Nomor 2 Tahun 2018 tentang RPJM Kota Sabang Tahun 2017-2022.

Berakhirnya RPJM Kota Sabang Tahun 2017-2022 sebagai pedoman perencanaan Jangka Menengah, selanjutnya Pemerintah Kota Sabang telah menetapkan Peraturan Wali Kota Sabang Nomor 7 Tahun 2022 tentang Rencana Pembangunan Kota Sabang Tahun 2023-2026 sebagai pedoman teknis perencanaan tahunan selama 4 (empat) tahun kedepan.

Berakhirnya RPJPN 2005-2025 dan disusunnya RPJPN 2025-2045 diikuti oleh daerah provinsi dan kabupaten/kota dengan penyusun RPJPD Tahun 2025-2045. Menyikapi kondisi ini, tahun 2023 Pemerintah Kota

Sabang melalui Bappeda telah memulai penyusunan RPJP yang didahului dengan Evaluasi Pelaksanaan RPJPD Kota Sabang Tahun 2007-2027 dan penyusunan rancangan awal RPJP Kota Sabang Tahun 2025-2045.

. Untuk mencapai kualitas perencanaan didukung penelitian dan pengembangan, salah satu upaya yang dilakukan melalui semakin berkembangnya jejaring/*network* dengan *stakeholder* lain yang terkait (pemerintah, swasta, akademisi). Untuk mewujudkan hal tersebut terdapat beberapa kendala antara lain masih terdapatnya kesenjangan antara implementasi dan kebijakan dan belum optimalnya data/informasi dan hasil-hasil kajian penelitian dan pengembangan serta inovasi daerah. Selama tahun 2019-2023 pelaksanaan fungsi Perencanaan, Penelitian dan Pengembangan menghasilkan kinerja seperti tersaji pada tabel.

Organisasi Pemerintah Kota Sabang belum memiliki institusi khusus untuk menjalankan fungsi kelitbangan, sehingga fungsi kelitbangan dilaksanakan oleh Bappeda. Kondisi ini membuat Kota Sabang masih memiliki keterbatasan untuk meningkatkan daya saing daerah khususnya masih minimnya inovasi untuk mendukung daya saing daerah.

Untuk memaksimalkan peran kelitbangan tersebut, beberapa daerah di Indonesia telah mendirikan Badan Penelitian dan Pengembangan Daerah (Balitbangda/BPP). Ini sesuai dengan Permendagri No. 20 tahun 2011 yang menyatakan agar daerah mendirikan Badan Penelitian dan Pengembangan untuk menunjang optimalisasi pembangunan daerah paling lambat dua tahun setelah diundangkannya peraturan menteri tersebut (pasal 60 ayat 1).

Tabel 2.66
Capaian Indikator Kinerja Perencanaan, Penelitian dan Pengembangan
Tahun 2019-2022

Indikator	2019	2020	2021	2022	2023
Tersedianya dokumen RKPD yang telah ditetapkan dgn Perwal tepat waktu	2	2	2	1	2
Jumlah Penelitian yang dilaksanakan oleh Bappeda	1	1	5	1	1
Indikator Kinerja Daerah (IKD)					
Penjabaran Konsistensi Program RKPD kedalam APBD	93,10	96,89	100	97,8	100

Indikator	2019	2020	2021	2022	2023
Cakupan koordinasi dan sinkronisasi perencanaan pembangunan daerah	100,00	100,00	100,00	100,0	100,0
Persentase pemanfaatan hasil ke Litbangan	100,00	100,00	100,00	100,0	100,0

Sumber: Bappeda Kota Sabang, 2024

B. Keuangan

Pengelolaan keuangan dan aset daerah baik di lingkup pemerintahan Kota Sabang sudah berjalan efektif, efisien, transparan dan akuntabel. Hal ini tergambar dari hasil pemeriksaan Badan Pemeriksa Keuangan (BPK) pada tahun 2023 terhadap pengelolaan keuangan tahun 2022 di Kota Sabang memperoleh predikat Wajar Tanpa Pengecualian (WTP).

Kemampuan pendapatan Kota Sabang masih sangat tergantung dari pendapatan dana transfer pemerintah (menyumbang 65-74% dari total pendapatan Kota Sabang), sementara Pendapatan Asli Daerah (PAD) Kota Sabang dalam 5 (lima) tahun terakhir masih sangat rendah berkisar 7-10 % dari Pendapatan Kota Sabang. Selama ini pembelanjaan pembangunan di Kota Sabang sangat tergantung dari pendapatan bersumber DOKA (menyumbang 10-11 persen dari total pendapatan Kota Sabang) dan DAK. Sementara, pendapatan sumber DAU sudah terbagi habis untuk pembelanjaan wajib mengikat dan mandatory. Kebijakan pengurangan dana transfer Otsus Aceh menjadi 1% dari total DAU Nasional mulai tahun 2023 akan berdampak signifikan terhadap pembiayaan pembangunan di Kota Sabang. Sehingga target-target pencapaian daerah akan mengalami perlambatan.

Tabel 2.67
Realisasi IKD Kinerja Bidang Urusan Keuangan Sabang
Tahun 2019-2023

Indikator	2019	2020	2021	2022	2023
Persentase kesesuaian pengelolaan keuangan daerah sesuai dengan Peraturan Perundang-undangan	100	100	100	100	100
Persentase Kesesuaian Pengelolaan Barang Milik	100	100	100	100	100

Indikator	2019	2020	2021	2022	2023
Daerah Sesuai Peraturan Perundang -Undangan					
Persentase PAD terhadap pendapatan (%)	8,91	7,75	9,34	9,16	9,48

Sumber: Bappeda Kota Sabang, 2024

Selain pengelolaan Pendapatan Daerah, pengelolaan aset daerah (terutama aset tetap) berupa aset tanah berjumlah 1.196 persil baru bersertipikat 2002 persil atau sekitar 59,74%. Aset kendaraan roda 2 berjumlah 897 unit, roda 4 berjumlah 235 unit, roda 6 berjumlah 70 unit dan kendaraan alat berat sebanyak 11 unit kondisi layak jalan 1.213 unit, sisanya diminta perlu lakukan penghapusan dengan cara lelang sebanyak 378 unit.

Optimalisasi bangunan gedung baru mencapai 87% dimanfaatkan untuk kepentingan Pemerintah Kota Sabang, sisanya 13% belum termanfaatkan. Sementara bangunan kede/toko dan sejenisnya belum dimanfaatkan secara optimal.

C. Kepegawaian serta Pendidikan dan Pelatihan

Fungsi organisasi Pemerintah Sabang masih belum maksimal yang terlihat dari adanya tumpang tindih tupoksi kelembagaan dan beban kerja instansi pemerintah yang belum seimbang. Tata kelola Pemerintahan belum dilaksanakan secara baik yang tergambar dari belum efisien dan efektifnya penggunaan anggaran, distribusi aparatur yang tidak merata dan penempatan aparatur yang tidak sesuai dengan keahliannya, belum efisien dan efektifnya pelaksanaan tugas karena terbatasnya sarana dan prasarana pendukung. Selanjutnya, sumber daya aparatur yang masih lemah, hal ini tergambar dari belum optimalnya kinerja aparatur dalam memberikan layanan kepada masyarakat.

Dalam pelaksanaan tugas dan tanggung jawab pemerintah kota, diperlukan kecakapan para pegawai sehingga dapat bekerja sesuai bidang dengan sebaik-baiknya. Untuk itu diperlukan adanya pendidikan dan pelatihan khusus bagi para pegawai untuk meningkatkan kompetensi yang dimiliki.

D. Pengawasan

Peningkatan kapasitas pengawasan oleh APIP (Aparat Pengawasan Internal Pemerintah) diperlukan karena obyek pengawasan APIP semakin

hari semakin luas, meliputi pemeriksaan berkala dan pemeriksaan kasus/khusus. Untuk itu perlu dilakukan pelatihan teknis pengawasan dan penilaian akuntabilitas kinerja baik ditingkat Kota maupun ditingkat Provinsi Aceh.

Capaian dalam Urusan Fungsi Penunjang Pengawasan cukup memuaskan. Dalam 5 (lima) tahun terakhir Kota Sabang mendapatkan 11 (sebelas) kali Opini Wajar Tanpa Pengecualian (WTP) dari BPK atas pemeriksaan Laporan Keuangan Daerah, termasuk di Tahun 2023. Tercapainya tingkat opini tertinggi yang diberikan oleh BPK tersebut menunjukkan efektifnya pelaksanaan pengawasan dalam penyelenggaraan pemerintah daerah.

2.1.3.5. Fokus Layanan Urusan Keistimewaan dan Kekhususan Aceh

A. Kasus Pelanggaran Syariat Islam Yang Tertangani.

Pelanggaran Syariat Islam di Kota Sabang mengacu kepada beberapa qanun yang dikeluarkan oleh Pemerintah Aceh antara lain Qanun Nomor 11 Tahun 2002 tentang Pelaksanaan Syariat Islam Bidang Akidah, Ibadah dan Syiar Islam, dan Qanun Nomor 6 Tahun 2014 tentang Hukum Jinayat, yang meliputi pelanggaran Khamar, Maisir, Khalwat, Ikhtilath, Zina, Pelecehan Seksual, Pemerkosaan, Qadzat, Liwath, dan Musahaqah. Semakin baik pemahaman dan pengamalan Syariat Islam, maka pelanggaran akan semakin kecil. Oleh sebab itu jumlah kasus pelanggaran Syariat Islam merupakan indikator penting untuk melihat tingkat pemahaman dan pengamalan nilai-nilai keagamaan. Pelanggaran (Jarimah) terhadap penerapan Syariat Islam selama Tahun 2019-2023, hal tersebut dapat di lihat pada tabel di bawah ini.

Tabel 2.68
Data Pelanggaran Syariat Islam

Tahun	Jumlah kasus Pelanggaran					Jumlah pelanggaran
	Qanun 11/2002 tentang Pelaksanaan Syari'at Islam	*Qanun 12/2003 tentang Minuman Khamar*	*Qanun 13/2003 tentang Maisir*	*Qanun 14/2003 tentang Khalwat*	*Qanun 6/2014 tentang Hukum Jinayat*	
2019	3	0	0	0	141	144
2020	12	0	0	0	109	121
2021	-	-	-	-	110	110
2022	-	-	1	-	108	109
2023	-	-	-	-	95	95

Sumber: Satpol PP dan Mahkamah Syar'iyah Kota Sabang, 2024

Pada tahun 2023 di Kota Sabang terjadi 95 kasus pelanggaran syariat Islam, jika dibandingkan dengan tahun sebelumnya pelanggaran syariat Islam menurun 12,84% dari tahun tahun 2022 dengan jumlah pelanggaran 109 kasus. Hal ini menunjukkan semakin meningkatnya pemahaman dan pengamalan Syariat Islam di Kota Sabang. Dari total 95 kasus pelanggaran syariat Islam, pelanggaran syariat Islam terbanya didominasi oleh kasus jinayat sebanyak 95 Kasus. Adapun penyelesaian terhadap kasus-kasus pelanggaran Syariat Islam dapat dilihat melalui tabel berikut:

Tabel 2.69
Penyelesaian Terhadap Pelanggaran Qanun Syariat Islam Tahun 2023

Qanun	Bina di tempat	Pembinaan di Kantor	Hukum Adat	Penyelesaian Penyidik	Penyelesaian oleh Mahkamah Syar'iyah	Jumlah Perkara
1. Qanun Aceh No. 11 Tahun 2002						
Pasal 10 (Mamin di bulan puasa)	-	-	-	-	-	-
Pasal 13 (Busana Muslim dan Muslimah)	-	-	-	-	-	-
2. Qanun Aceh Nomor 6 Tahun 2014 yang terdiri dari:						

Qanun	Bina di tempat	Pembinaan di Kantor	Hukum Adat	Penyelesaian Penyidik	Penyelesaian oleh Mahkamah Syar'iyah	Jumlah Perkara
a. Khamar; Pasal 15	-	-	-	-	-	-
b. Maisir; Pasal 18	-	-	-	-	1	1
c. Zina; Pasal 33	-	-	-	-	1	1
d. Pelecehan; Pasal 46	-	-	-	-	1	1
e. Pemerkosaan; Pasal 48	-	-	-	-	1	1
f. Khalwat; Pasal 23 dan	85	6	-	-	-	91
G.Ikhtilat; Pasal 25	-	-	-	-	-	-
Jumlah Kasus	85	6	-	-	4	95

Sumber: Satpol PP-WH dan Mahkamah Syar'iyah 2024

B. Pertumbuhan Penerimaan Zakat, Infaq dan Sadaqah

Zakat adalah bagian tertentu dari harta yang wajib dikeluarkan oleh setiap muslim apabila telah mencapai syarat (nishab dan haul) yang ditetapkan. seseorang wajib zakat (muzakki) dikatakan telah berkewajiban menunaikan zakat penghasilan jika penghasilannya telah mencapai batas nishab senilai 94 gram emas dalam satu tahun atau setara dengan Rp 82.900.000,-/tahun atau Rp 6.900.000,-/bulan rutin selama 12 bulan. Sebagai salah satu rukun Islam, zakat ditunaikan untuk diberikan kepada golongan yang berhak menerimanya (asnaf), sedangkan infak memiliki arti membelanjakan harta atau memberikan harta.

Pengelolaan zakat dan Infak di Kota Sabang diatur dalam Qanun Aceh Nomor 3 Tahun 2021 tentang Perubahan atas Qanun Aceh Nomor 10 Tahun 2018 tentang Baitul Mal serta pertegas lagi oleh Peraturan wali kota Sabang Nomor 21 Tahun 2022 Tentang Pengelolaan Zakat dan Infak pada Baitul Mal Kota Sabang. Rata-rata Laju pertumbuhan Penghinpunan zakat tahun 2018-2024 sebesar 5,90 %. Sementara untuk penerima infaq dari tahun 2020 sampai 2022 baru di salurkan pada tahun 2023.

Tabel 2.70
Pertumbuhan Penerimaan Zakat, Infaq dan Shadaqah

Tahun	Indikator													
	Pertumbuhan penerimaan (Rp)			Pertumbuhan (%)			Zakat				Infak			
	zakat dan Infak	Zakat	Infak	zakat	Infak	Zakat dan Infak	Jumlah penerima (Jiwa)	Jumlah penerima (KK)	Jumlah Kembaga TPQ/TPA/DINIYAH	Pertumbuhan (%)	Jumlah penerima (Jiwa)	Jumlah penerima (KK)	Lembaga	Kelompok
2018	5.442.972.483	ND	ND	ND	ND	- 0,97	10.739	ND	ND	49	1.735	-	-	-
2019	5.443.275.083	ND	ND	ND	ND	0.005	11.508	ND	ND	7	788	-	-	-
2020	5.622.139.398	ND	ND	ND	ND	3,28	12.077	ND	ND	5	-	-	-	-
2021	7.586.510.866	2.045.916.522	5.540.594.344	ND	ND	34,94	575	5.528	114	-	-	-	-	-
2022	9.531.403.700	2.041.464.122	7.489.939.578	- 0,22	35,18	25,64	67	5.465	138	-	-	-	-	-
2023	5.489.223.622	2.829.305.000	2.659.918.622	38,59	- 64,49	- 42,41	502	2.748	131	-	250	10	3	-

Sumber: Baitul Mal Sabang, Tahun 2024

Pertumbuhan penerima zakat tahun sejak tahun 2018 sampai 2020 menunjukan menunjukkan tren positif. Kondisi ini menggambarkan bahwa jumlah penduduk miskin di Kota Sabang mengalami menurun. Sementara untuk Penyaluran infaq dan sadaqah 2020-2022 baru dilaksanakan penyalurannya pada tahun 2023 dan diharapkan pemanfaatannya lebih kepada program yang bersifat produktif sehingga dapat membantu mengurangi kemiskinan.

C. Konflik Keagamaan

Salah satu penyebab terjadinya konflik adalah rendahnya tingkat pemahaman dan pengamalan nilai-nilai keagamaan. Orang yang memiliki pemahaman dan pengamalan nilai agama yang baik tidak akan menghadirkan konflik dalam kehidupan sehari-hari. Oleh sebab itu, tingkat pemahaman dan pengamalan dapat diukur dengan jumlah konflik yang terjadi. Tingkat toleransi antar umat beragama juga masih kental dirasakan yang ditunjukkan melalui tidak adanya konflik yang terjadi antar umat beragama.

Pada tahun 2023, tidak ada konflik keagamaan di Kota Sabang, sesuai dengan target yang ditetapkan. Hal ini berarti capaian 2023 sama dengan capaian tahun-tahun sebelumnya Data di atas menunjukkan bahwa sasaran meningkatnya kerukunan antar umat beragama tahun 2023 ***berhasil.***

2.1.4. Aspek Daya Saing Daerah

2.1.4.1. Fokus Kemampuan Ekonomi Daerah

Indikator pengeluaran konsumsi rumah tangga berkaitan erat dengan kemampuan konsumsi dan daya beli masyarakat pada skala rumah tangga. Semakin tinggi angka konsumsi rumah tangga (RT), maka secara umum kemampuan ekonomi masyarakat juga mengindikasikan perkembangan yang positif. Konsumsi rumah tangga ini dapat diidentifikasi berdasarkan beberapa kelompok konsumsi, diantaranya adalah konsumsi makanan dan non makanan. Dengan adanya pengelompokan pengeluaran tersebut, maka dapat diidentifikas perkembangan karakteristik pengeluaran masyarakat selama ini.

Selama rentang waktu tahun 2019-2023, pengeluran makanan per Kapita di Kota Sabang mengalami perkembangan positif. Pada tahun 2019, pengeluaran per Kapita penduduk Kota Sabang adalah sebesar 11,44 juta rupiah per tahun. Sementara pada tahun 2023, pengeluaran per Kapita ini meningkat menjadi 12,13 Juta Rupiah/Tahun. Secara umum, jumlah pengeluaran makanan memiliki pertumbuhan lebih cepat dibandingkan dengan pengeluaran non makanan. Meskipun demikian, nilai pengeluaran yang dihasilkan oleh kelompok makanan juga lebih besar dari kelompok non makanan karena kelompok non makanan ini mencakup pengeluaran oleh banyak hal, seperti kesehatan, pendidikan, dan lain-lain.

Tabel 2.71
Pengeluaran Konsumsi Rumah Tangga Tahun 2019-2023

Indikator Kinerja	2019	2020	2021	2022	2023
Pengeluaran Makanan (Rp/Kap/Bln)	780.405	802.788	789.614	855.133	840.006
Pengeluaran non Makanan (Rp/Kap/Bln)	674.699	672.673	625.598	711.079	807.205
Jumlah Pengeluaran (Rp/Kap/Bln)	1.455.105	1.475.461	1.415.212	1.566.212	1.647.211
Jumlah Penduduk (orang)	34.874	41.197	42.066	43.208	44.369
Pengeluaran Makanan/Kapita/Tahun (Rp/Kap/Thn)	9.364.860	9.633.456	9.475.368	10.261.368	10.080.072

Indikator Kinerja	2019	2020	2021	2022	2023
Pengeluaran non Makanan/Kapita/Tahun (Rp/Kap/Thn)	8.096.388	8.072.076	7.507.176	8.532.948	9.686.460
Pengeluaran per Kapita per Tahun (Juta Rupiah)	11,44	11,27	11,78	11,78	12,13

Sumber: BPS, Tahun 2024

2.1.4.2. Fokus Fasilitas Wilayah/Infrastruktur

Ketersediaan fasillitas wilayah/infrastruktur Kota Sabang meliputi aksesibilitas wilayah, penataan wilayah, ketersediaan air bersih, ketersediaan fasilitas listrik dan telepon, fasilitas perdagangan dan jasa serta ketersediaan fasilitas lainnya. Ketersediaan infrastruktur yang memadai merupakan salah satu daya tarik Kota Sabang dalam meningkatkan daya saing daerah.

A. Aksesibilitas Daerah

Kota Sabang selain ditetapkan sebagai Pusat Kegiatan Strategis Nasional (PKSN) dan Kawasan Strategis Nasional (KSN), juga sebagai Kawasan Strategis Pariwisata Nasional (KSPN) sehingga Kota Sabang merupakan penopang distribusi perekonomian Kota Sabang. Ketersediaan sarana yang memadai dalam mendukung aksesibilitas daerah di Kota Sabang antara lain:

1. 1. Sarana jalan di Kota Sabang terdiri dari Jalan Nasional, Provinsi dan Pemerintah Kota tahun 2023 dengan panjang total sepanjang 210,27 Km dengan rasio panjang jalan dengan jumlah kendaraan sebesar 0,4% serta rasio kondisi jalan baik mencapai di atas 98,08% dan rasio jalan rusak ringan mencapai diatas 2,57 %.
2. Pelabuhan Balohan yang merupakan pelabuhan penyeberangan untuk melayani penumpang kapal antar antar kabupaten/kota. Selain pelabuhan penyeberangan, juga terdapat pelabuhan *hub port* selain sebagai pelabuhan bongkar muat barang namun beberapa kapal pesiar internasional juga singgah dipelabuhan ini.

B. Penataan Ruang

Dalam urusan penataan ruang pada aspek daya saing daerah sesuai dengan Lampiran 1 Permendagri 86/2017 ini terdapat 6 (enam) indikator, yakni ketaatan terhadap RTRW, luas wilayah produktif, luas

wilayah industri, luas wilayah kebanjiran, luas wilayah kekeringan, dan luas wilayah perkotaan. Seperti halnya dengan urusan yang lain, terdapat indikator yang tidak relevan apabila diterapkan di Kota Sabang, seperti indikator luas wilayah perkotaan. Hal ini dikarenakan seluruh wilayah Kota Sabang merupakan status wilayah perkotaan, sehingga indikator wilayah perkotaan pada urusan penataan ruang ini ditiadakan.

1. Ketaatan Terhadap RTRW

   Adapun pencapaian sasaran strategis ini ditetapkan1 (satu) indikator kinerja yaitu Ketaatan Terhadap RTRW sesuai dengan kebutuhan masyarakat (skala prioritas) serta berwawasan lingkungan, sebagaimana terdapat pada tabel di bawah ini:

Tabel 2.72
Ketaatan Terhadap RTRW

Indikator Kinerja	2018	2019	2020	2021	2022	2023
Ketaatan terhadap RTRW (%)	65,43	65,43	65,43	65,43	65,43	65,95

Sumber: PUPR dan Bappeda Kota Sabang, 2024

Dalam penataan ruang, masalah ketaatan terhadap Rencana Tata Ruang Wilayah merupakan indikator yang menjadi ukuran capaian kinerja pemerintah. Secara umum ketaatan masyarakat terhadap RTRW relatif baik. Rencana pemanfaatan ruang yang tertuang dalam RTRW, seperti hutan lindung dengan tingkat rasio ketaatan 77,27% ini disebabkan beberapa hal diantaranya telah terjadi perambahan hutan sebelum tahun 80-an akibat harga cengkeh yang tinggi. Selain itu lahan yang direncanakan belum terealisasi sesuai rencana dan pemanfaatannya masih seperti saat awal perencanaan.

2. Persentase Luas Wilayah Produktif

   Formula yang digunakan untuk menghitung luas wilayah produktif adalah perbandingan antara jumlah luas wilayah produktif dengan jumlah luas seluruh wilayah budidaya dikalikan dengan bilangan 100. Sebagai wilayah perkotaan, wilayah produktif di Kota Sabang didekati dengan penjumlahan luasan jenis penggunaan lahan perumahan, jasa, industri, pertanian dan perikanan.

Tabel 2.73
Persentase Luas Wilayah Produktif di Kota Sabang

No	Indikator	2019	2020	2021	2022	2023
1	Luas wilayah Produktif (Ha)	3.946,18	3.946,18	3.946,18	3.946,18	3.946,18
2	Jumlah seluruh wilayah Budidaya (Ha)	5.575,61	5.575,61	5.575,61	5.575,61	5.575,61
3	Persentase luas wilayah produktif (%)	70,83	70,83	70,83	70,83	70,83

Sumber: Survey, Dinas PUPR dan Bappeda

3. Persentase Wilayah Industri

Formula yang digunakan untuk menghitung luas wilayah industri adalah perbandingan antara jumlah luas wilayah industri dengan jumlah luas seluruh wilayah budidaya dikalikan dengan bilangan 100.

Tabel 2.74
Persentase Luas Wilayah Industri di Kota Sabang

No	Indikator	2019	2020	2021	2022	2023
1	Luas wilayah Industri (ha)	24,36	24,36	24,36	24,36	24,36
2	Jumlah seluruh wilayah Budidaya (ha)	5.575,61	5.575,61	5.575,61	5.575,61	5.575,61
3	Persentase luas wilayah industri (%)	0.43	0.43	0.43	0.43	0.43

Sumber: Survey Dinas PUPR dan Bappeda Sabang

Luas wilayah industri sekala menengah dan besar di Kota Sabang yang direncanakan dalam RTRW Kota Sabang berada di Gampong Balohan, Anoe Itam dan Jaboi. Wilayah industri di Kota Sabang saat ini masih didominasi sentra-sentra industri skala rumah tangga untuk mendukung sektor wisata dan bukan industri skala besar dengan pabrik yang modern.

4. Persentase Luas Wilayah Genangan

Indikator luas wilayah kebanjiran sesuai dengan Lampiran 1 Permendagri 86/2017 adalah dengan membandingkan antara jumlah wilayah kebanjiran dengan jumlah luas wilayah budidaya dikalikan dengan bilangan 100. Tidak didapatkan data mengenai data luas wilayah kebanjiran, sehingga data mengenai luas wilayah kebanjiran diganti dengan data luasan daerah rawan genangan.

Tabel 2.75
Persentase Luas Wilayah Rawan Genangan di Kota Sabang
Tahun 2019-2023

No	Indikator	2019	2020	2021	2022	2023
1	Luas wilayah rawan genangan (ha)	323,25	323,25	323,25	323,25	323,25
2	Jumlah seluruh wilayah Budidaya (ha)	5.575,61	5.575,61	5.575,61	5.575,61	5.575,61
3	Persentase luas wilayah rawan genangan (%)	5,79	5,79	5,79	5,79	5,79

Sumber: Studi EHRA, Bappeda dan Dinas PUPR

Dari 18 gampong di Kota Sabang, 2 gampong yang memiliki luas wilayah rawan genangan yang relatif luas, yaitu: gampong Cot Ba'U seluas 191 hektar dan Balohan 40 hektar.

C. Ketersediaan Air Minum

Untuk pelayanan umum terhadap fasilitas air bersih di Kota Sabang dapat dikatakan mengalami perkembangan yang relatif meningkat tiap tahun. Jumlah pemakaian air melalui PDAM pada tahun 2021 tercatat 2,009 Juta M^3. Secara lengkap dapat dilihat pada tabel.

Tabel 2.76
Perkembangan Pelayanan Air Bersih PDAM di Kota Sabang
Tahun 2019-2023

No	Indikator	2019	2020	2021	2022	2023
1	Jumlah Pelanggan	6.487	6.878	7.212	7.581	8.209

No	Indikator	2019	2020	2021	2022	2023
2	Pemakaian Air (M3)	1.927.978	1.979.669	2.009.292	2.147.682	2.260.250
3	Penjualan Air (Rp)	4.753.587.954	7.781.645.422	8.700.460.890	9.568.083.785	10.193.885.304

Sumber: PDAM Tirta Aneuk Laot, 2024

D. Fasilitas Listrik dan Telekomunikasi

Di era teknologi, Keberadaan Energi terutama listrik merupakan suatu hal penting untuk menunjang segala aktivitas penduduk di suatu daerah, baik itu aktivitas yang berhubungan dengan kegiatan perekonomian, pemerintahan, ataupun kegiatan sehari-hari diluar dua hal tersebut.

Pelanggan listrik di Kota Sabang sejak tahun 2018-2023 terus mengalami peningkatan dengan laju pertumbuhan 3,80%, dengan jumlah pelanggan tahun 2021 sebanyak 14.620 dengan produksi listrik 37.296.293 KWh dan terjual 36.848. 512 KWh.

Sedangkan untuk fasilitas telekomunikasi seiring dengan perkembangan teknologi untuk jaringan tetap (jaringan telepon lokal, SLI, SLJJ, dan tertutup) mengalami kecenderungan menurun. Tetapi untuk jaringan bergerak yakni satelit dan telepon seluler mengalami perkembangan cukup pesat. Jangkauan komunikasi di Kota Sabang dilayani oleh 4 operator seluler untuk telepon nirkabel yaitu Telkomsel, Indosat, Exelindo, dan Telkom Fleksi.

Kebijakan pemerintah untuk memaksimalkan pelayanan telekomunikasi di Kota Sabang terutama pembangunan menara BTS adalah diterapkannya BTS bersama untuk mengatasi permasalahan dibeberapa lokasi yaitu Gampong Iboih, Gampong Paya, Gampong Beurawang dan Gampong Anoe Itam.

E. Fasilitas Perdagangan dan Jasa

Kota Sabang sebagai kota pariwisata sangat tergantung pada ketersediaan fasilitas hotel, penginapan, restoran/rumah makan, pasar modern dan pasar tradisional dan perbankan. Sampai dengan tahun 2022 dan 2023 jumlah fasilitas perdagangan dan jasa mengalami peningkatan. Jumlah restoran/rumah makan tahun 2020 sebanyak 62 buah menjadi 102 buah di tahun 2021 dan 101 buah di tahun 2022 dan 2023. Selain itu jumlah hotel dan penginapan lainnya juga berkurang dari tahun 2020 sebanyak 150 buah menjadi 146 buah di tahun 2021 dan menjadi 140 buah tahun 2022

dan 2023. Disamping itu juga terdapat fasilitas pendidikan, tempat wisata alam dan wisata religus. Hal ini menunjukkan bahwa Kota Sabang memilki daya tarik bagi investor untuk investasi dan para wisatawan baik domestik maupun mancanegara untuk berkunjung di Kota Sabang.

Tabel 2.77
Perkembangan Fasilitas Perdagangan dan Jasa di Kota Sabang
Tahun 2019-2023

No	Indikator	2019	2020	2021	2022	2023
1	***Restoran, Rumah Makan dan Cafe (unit)***	***62***	***62***	***102***	***101***	**101**
	a. Restoran dan Rumah Makan	34	34	36	37	37
	b. Cafe	28	28	66	64	64
2	***Hotel dan Penginapan Lainnya (unit)***	***158***	***158***	***146***	***140***	***140***
3	***Bank (unit)***	***5***	***5***	***2***	***2***	**2**
	a. Konvensional	3	0	0	0	0
	b. Syariah	2	5	2	2	2

Sumber: Dinas Pariwisata Kota Sabang dan BPS Sabang, 2024

2.1.4.3. Fokus Iklim Investasi

Daya tarik investor untuk memanamkan modalnya sangat dipengaruhi faktor-faktor seperti tingkat suku bunga, kebijakan perpajakan dan regulasi perbankan, sebagai infrastruktur dasar yang berpengaruh terhadap kegiatan investasi. Iklim investasi juga sangat dipengaruhi oleh faktor-faktor lain yang mendorong berkembangnya investasi antara lain kondisi keamanan dan ketertiban wilayah serta kemudahan proses perizinan.

A. Keamanan dan Ketertiban

Kondisi keamanan dan ketertiban Kota Sabang sangat kondusif bagi berlangsungnya aktivitas masyarakat maupun kegiatan investasi. Berbagai tindakan kejahatan kriminalitas, unjuk rasa dan mogok kerja yang merugikan dan mengganggu keamanan dan ketertiban masyarakat dapat ditanggulangi dengan sigap oleh aparatur Pemerintah. Situasi tersebut juga didorong oleh pembinaan keamanan dan ketertiban masyarakat dengan melibatkan partisipasi masyarakat dalam menjaga keamanan lingkungannya.

Pada tahun 2023 angka kriminalitas sebesar 55 kejadian, dan keadaan ini menurun dari tahun tahun sebelumnya. Hal ini dimungkinkan karena stabilitas bidang sosial politik juga dipengaruh oleh aktivitas

kelompok masyarakat. Untuk menjalankan fungsi Linmas sebagai garda terdepan pelayanan dan pintu awal informasi bidang keamanan, ketenteraman dan ketertiban masyarakat di setiap jurong telah berdiri Pos Keamanan Lingkungan (Poskamling) yang dioperasionalkan dengan Sistem Keamanan Lingkungan (Siskamling).

B. Kemudahan Perizinan

Proses perizinan dalam berinvestasi dilaksanakan dengan pelayanan perizinan satu pintu, melalui Dinas Penanaman Modal dan Pelayanan Terpadu Satu Pintu (DPMPTSP) Kota Sabang. Penyelesaian izin usaha bagi investor dilaksanakan sesuai dengan standar pelayanan publik. Prosedur izin terbit perizinan sesuai Standar Pelayanan yang ditetapkan telah mencapai 100 %. Role Model Penyelenggaraan Pelayanan Publik untuk PTSP Kota Sabang tahun 2023 dengan katagori "**Baik**". Diharapkan adanya Kondisi iklim usaha Kota Sabang pada tahun 2024 sangat kondusif sehingga berpengaruh secara langsung pada perkembangan penanaman modal selanjutnya.

Tabel 2.78
Perizinan di Kota Sabang Tahun 2023

No	Uraian	Lama mengurus (hari)	Jumlah persyaratan (dokumen)	Biaya resmi (rata-rata maks Rp)	Jumlah Izin Yang dikeluarkan
1	2	3	4	5	6
1.	Izin Mendirikan Bangunan (IMB)				
	Bangunan Pribadi/ Perusahaan	5	9	1% dari RAB	2/5
	Bangunan Pemerintah	5	4	Gratis	-
	Bangunan Menara	5	15	1% dari RAB	-
2.	Klasifikasi Baku Lapangan Lapangan Usaha Indonesia (KBLI)				
	-Izin Usaha PMDN	1 Hari	4 Dokumen	Gratis	1543
	-Kegiatan Usaha	1 Hari	2 Dokumen	Gratis	1543
3.	Nomor Induk Berusaha (NIB)				

No	Uraian	Lama mengurus (hari)	Jumlah persyaratan (dokumen)	Biaya resmi (rata-rata maks Rp)	Jumlah Izin Yang dikeluarkan
1	2	3	4	5	6
	-NIB PMDN	1 Hari	4 Dokumen	Gratis	1041 NIB
	-NIB IUMK	1 Hari	2 Dokumen	Gratis	1041 NIB
4.	Tanda Daftar Industri (TDI)	5	4-6	Gratis	-
5.	Izin Usaha Industri (IUI)	5	4 -7	Gratis	-

Sumber: Dinas Penanaman Modal, PTSP dan Tenaga Kerja, 2024

Jenis perizinan yang dianalisis dalam indikator ini diantaranya: Izin Mendirikan Bangunan (IMB), Surat Izin Usaha Perdagangan (SIUP), Tanda Daftar Perusahaan (TDP), Izin Usaha Industri (IUI), Tanda Daftar Industri (TDI) dan Izin Gangguan (HO).

C. Pajak dan Retribusi Daerah

Pajak daerah adalah iuran wajib yang dilakukan oleh pribadi atau badan (dalam hal ini perusahaan) kepada daerah tanpa imbalan langsung yang seimbang berdasarkan perundang-undangan yang berlaku, yang digunakan untuk membiayai penyelenggaraan pemerintahan daerah dan pembangunan daerah (sesuai dengan peraturan perundangan yang berlaku). Retribusi daerah adalah pungutan daerah sebagai pembayaran atas jasa atau pemberian izin tertentu yang khusus disediakan dan/atau diberikan oleh pemerintah daerah untuk kepentingan orang pribadi atau badan (dalam hal ini perusahaan).

Pajak dan retribusi dapat dibagi menjadi beberapa jenis sesuai dengan kebijakan masing-masing daerah. Jumlah jenis pajak dan retribusi daerah yang diberlakukan di Kota Sabang mengalami peningkatan seiring dengan adanya perubahan peraturan perpajakan. Beberapa pajak yang dahulu dipungut oleh pemerintah pusat saat ini pengelolaannya menjadi kewenangan daerah. Pajak yang mengalami perubahan pengelolaan ini antara lain adalah PBB dan pajak BPHTB. Pada tahun 2023, pajak yang ada di Kota Sabang terdiri dari pajak hotel, restoran, hiburan, reklame, penerangan jalan, Mineral Bukan Logam dan Batuan, BPHTB dan PBB. Sedangkan retribusi yang diberlakukan di Kota Sabang pada tahun 2023 meliputi pelayanan kesehatan, persampahan, parkir di tepi jalan umum, pelayanan pasar, mobil penumpang, pemanfaatan ruang untuk menara telekomunikasi, penyewaan tanah dan bangunan, terminal, pelayanan

pelabuhan, pengujian kendaraan bermotor, pemakaian kekayanaan daerah; tempat parkir khusus; rumah potong hewan; IMB, HO, retribusi bidang pariwisata.

Tabel 2.79
Jumlah Jenis Pajak Daerah dan Retribusi Daerah Kota Sabang
Tahun 2023

No	Uraian	Obyek Pajak	Jumlah Rincian Obyek Pajak
1	**Pajak Daerah (8 Jenis)**		
		Pajak Hotel	5
		Pajak Restoran	6
		Pajak Hiburan	4
		Pajak Reklame	2
		Pajak Penerangan Jalan	1
		Pajak Mineral Bukan Logam dan Batuan	4
		Pajak Bumi dan Bangunan (PBB)	1
		Pajak Bea Perolehan Hak Atas Tanah dan Bangunan	2
	Total		**25**
2	**Retribusi Daerah (3 Jenis)**		
		Retribusi Jasa Umum	5
		Retribusi Jasa Usaha	10
		Retribusi Perizinan Tertentu	2
	Total		**17**

Sumber: BPKD Kota Sabang, 2024

D. Sinkronisasi Pemko Sabang dengan BPKS

Seluruh wilayah Kota Sabang merupakan Kawasan Perdagangan Bebas dan Pelabuhan Bebas sebagaimana telah ditetapkan dengan Undang-undang nomor 37 Tahun 2000 tentang Kawasan Perdagangan Bebas dan Pelabuhan Bebas Sabang, dan dipertegas kembali dengan pasal 167, 168, 169 dan 170 Undang-Undang Nomor 11 Tahun 2011 tentang Pemerintahan Aceh. Kawasan Perdagangan Bebas dan Pelabuhan Bebas Sabang juga termasuk satu wilayah kecamatan di Kabupaten Aceh Besar.

Kawasan Perdagangan Sabang sebagai pusat pertumbuhan ekonomi regional melalui kegiatan di bidang perdagangan, jasa, industri, pertambangan dan energi, transportasi dan maritim, pos dan telekomunikasi, perbankan, asuransi, pariwisata, pengolahan, pengepakan,

dan gudang hasil pertanian, perkebunan, perikanan, dan industri dari kawasan sekitarnya.

Mengingat wilayah kerja BPKS berada di wilayah Kota Sabang maka diperlukan kordinasi dan sinkronisasi pelaksanaan program pembangunan agar terjadi keterpaduan dan efektifitas pengembangan Kawasan Perdagangan Bebas dan Pelabuhan Bebas Sabang dan juga program prioritas pembangunan Pemerintah Kota Sabang.

2.1.4.4. Fokus Sumberdaya Manusia

Peningkatan kualitas Sumber Daya Manusia (SDM) merupakan kunci keberhasilan pembangunan nasional dan daerah. Hal ini disebabkan karena manusia merupakan tokoh utama yang berperan sebagai obyek sekaligus subyek pembangunan. Oleh karena itu, maka pembangunan SDM diarahkan agar benar- benar mampu dan memiliki etos kerja yang produktif, terampil, kreatif, disiplin dan profesional. Disamping itu juga mampu memanfaatkan, mengembangkan dan menguasai ilmu dan teknologi yang inovatif dalam rangka memacu pelaksanaan pembangunan nasional.

Kualitas sumber daya manusia juga memiliki peranan penting dalam meningkatkan daya saing daerah dan perkembangan investasi di daerah. Indikator kualitas sumber daya manusia dalam rangka peningkatan daya saing daerah dapat dilihat dari kualitas tenaga kerja dan tingkat ketergantungan penduduk untuk melihat sejauh mana beban ketergantungan penduduk.

1. Rasio Lulusan S1/S2/S3

   Sumber Daya Manusia (SDM) adalah salah satu faktor penting dalam pembangunan daerah. Sehingga kualitas SDM tersebut sangat menentukan kualitas pembangunan daerah tersebut. Kualitas SDM ditentukan salah satunya oleh tingkat pendidikan yang ditempuh. Korelasinya adalah, semakin tinggi tingkat pendidikan SDM maka semakin tinggi juga kualitas SDM di suatu wilayah, sehingga semakin berkualitas tenaga kerja di dalam wilayah tersebut.

   Pada indikator ini kualitas tenaga kerja dilihat dari seberapa banyak jumlah lulusan S1/S2/S3 di Kota Sabang. Pemaparan data dapat dilihat pada Tabel yang besumber dari Dinas Kependudukan dan Catatan Sipil Kota Sabang. Perkembangan rasio lulusan S1/S2/S3 di Kota Sabang selama tahun 2019-2023 menunjukkan kecenderungan yang meningkat. Pada tahun 2019, rasio lulusan ini

hanya mencapai 587 per 10.000 penduduk sedangkan pada tahun 2020 rasionya naik menjadi 594 per 10.000 penduduk dan kembali naik hingga tahun 2022 menjadi 638 per 10.000 penduduk. Semantara tahun tahun 2023 rasio lulusan kembali naik mencapai 674 per 10.000 penduduk.

Tabel 2.80
Rasio Lulusan S1/S2/S3 di Kota Sabang Tahun 2019-2023

No	Indikator	2019	2020	2021	2022	2023
1	Jumlah S1, S2, S3 (jiwa)	2.477	2.515	2.663	2.734	2.933
2	Jumlah Penduduk (jiwa)	42.191	42.314	42.556	42.867	43.527
3	Rasio Lulusan S1, S2, S3	587	594	626	638	674

Sumber: Disdukcapil Kota Sabang, 2024

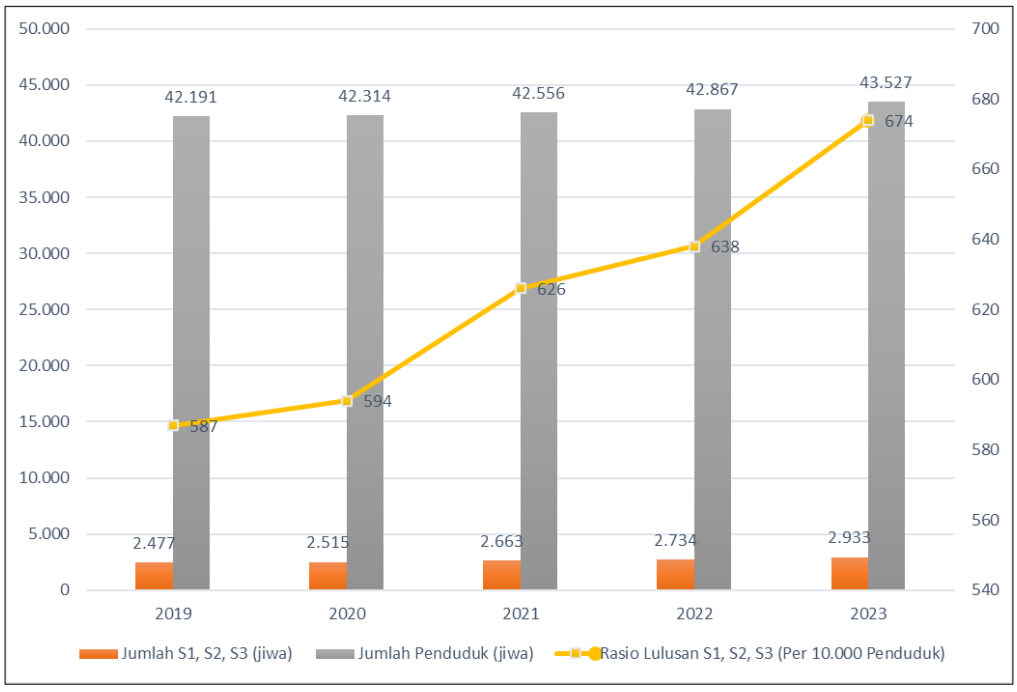

Gambar 2.16
Rasio Lulusan S1, S2, S3 (Per 10.000 Penduduk) di Kota Sabang Tahun 2019-2023

2. Rasio Ketergantungan

Rasio ketergantungan (*dependency ratio*) atau angka beban ketergantungan adalah suatu angka yang menunjukkan besar beban

tanggungan kelompok usia produktif atas penduduk usia non produktif. Apabila dilihat dari komposisi usia produktif yaitu 15-65 tahun dan usia tidak produktif (0-14 tahun dan 65 tahun ke atas) maka dapat diketahui bahwa angka ketergantungan (*dependency ratio*) Kota Sabang pada tahun 2022 adalah 50,99%. Itu artinya setiap 100 orang yang berusia kerja (dianggap produktif) mempunyai tanggungan sebanyak 50-51 orang yang belum produktif dan dianggap tidak produktif lagi.

Tabel 2.81
Persentase Penduduk Kota Sabang Menurut Umur Tahun 2019–2023

Tahun	Umur (%)			Angka Beban Ketergantungan
	0-14	*15-64*	*65+*	
2019	29,62	65,90	4,47	51,73
2020	29,56	65,21	5,23	53,35
2021	28,03	66,09	5,88	51,30
2022	27,67	66,23	6,10	50,99
2022	27,33	66,34	6,32	50,72

Sumber: BPS Kota Sabang dan pengolahan, 2024

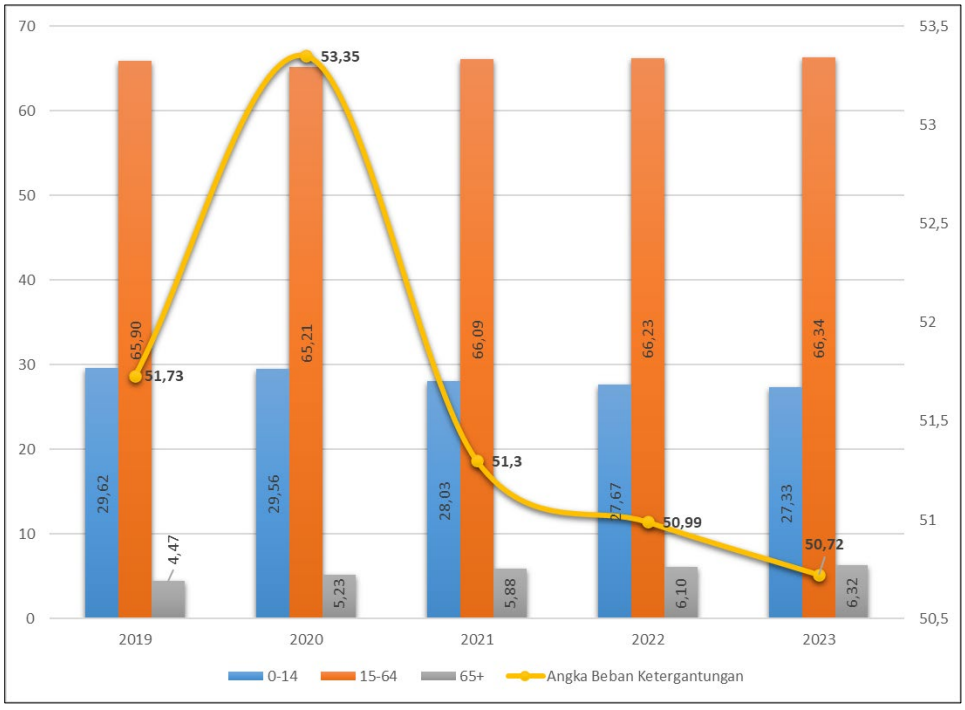

Gambar 2.17
Perkembangan Rasio Ketergantungan Penduduk Kota Sabang
Tahun 2019-2023

2.2. Evaluasi Pelaksanaan Program dan Kegiatan RKPK Sabang Sampai Tahun Berjalan dan Realisasi RPJM Kota Sabang

2.2.1. Tingkat Capaian Kinerja Pemerintah Kota Sabang Tahun 2023

Tabel 2.82
Pencapaian Indikator Kinerja Utama (IKU) Kota Sabang Tahun 2019-2023

NO.	Indikator	Capaian Setiap Tahun				
		2019	2020	2021	2022	2023
1	Persentase penurunan pelanggaran syariat islam (%)	29,06	40,97	49,21	0,91	12,84
2	Angka Kriminalitas (per 10.000 penduduk)	19,49	13,18	12,9	12,83	12,68
3	Angka Pelanggaran Perda (Kasus)	144	121	195	150	72
4	Angka Rata-rata lama sekolah (tahun)	11,13	11,14	11,18	11,19	11,20
5	Angka Usia Harapan Hidup (tahun)	70,45	70,51	70,56	70,79	70,98
6	Prevalansi stunting balita (%)	16,07	11,50	13,50	12,27	10,50
7	Indeks Kedalaman Kemiskinan (P1)	2,71	1,94	2,80	3,30	3,17
8	Indeks Pembangunan Gender (IPG)	95,47	95,81	95,60	95,60	95.64
9	Pola pangan harapan (poin)	82,4	85,7	87,0	79,0	87,9
10	Indeks ketimpangan Pendapatan (Gini Ratio) (Poin)	0.281	0.273	0.293	0.298	0,306
11	Angka pertumbuhan ekonomi (Persen)	5,82	-1,29	2,67	2,57	2,96

NO.	Indikator	Capaian Setiap Tahun				
		2019	2020	2021	2022	2023
12	Tingkat Pengangguran Terbuka	4,60	4,81	3,56	4,01	3,92
13	Indeks Infrastruktur Wilayah (Poin)	0,831	0,857	0,864	0,912	0,912
14	Indeks Kapasitas Daerah (Poin)	NA	0,42	0,45	0,30	0,30
15	Indeks Kualitas Lingkungan Hidup (IKLH)	77,62	78,0	72,8	76,64	77,78
16	Indeks Daya Saing Pariwisata	2,62	2,67	2,75	2,99	3,73
17	Nilai akuntabilitas kinerja pemerintah (poin)	40,97	52,17	52,42	52,73	53,37

2.2.2. Evaluasi Pelaksanaan Program RPK Sabang Tahun 2023

Evaluasi pelaksanaan RPK Sabang Tahun 2023-2026 disajikan pada Tabel 2.82 dan Tabel Evaluasi Hasil Pelaksanaan Perencanaan Daerah sampai dengan Tahun Berjalan Kota Sabang pada bagian lampiran.

Tabel 2.83
Capaian Indikator Kinerja Daerah Kota Sabang
Tahun 2019-2023

No	Aspek/Fokus/Bidang Urusan/Indikator Kinerja Pembangunan Daerah	Capaian Setiap Tahun				
		2019	2020	2021	2022	2023
-1-	-2-	-3-	-4-	-5-	-6-	-7-
I.	**ASPEK KESEJAHTERAAN MASYARAKAT**					

No	Aspek/Fokus/Bidang Urusan/Indikator Kinerja Pembangunan Daerah	Capaian Setiap Tahun				
		2019	2020	2021	2022	2023
-1-	-2-	-3-	-4-	-5-	-6-	-7-
I.A.	***Fokus Kesejahteraan dan Pemerataan Ekonomi***					
1.	Otonomi Daerah, Pemerintahan Umum, Administrasi Keuangan Umum, Perangkat Daerah, Kepegawaian dan Persandian					
I.A.1.1.	Pertumbuhan PDRB/Ekonomi (%)	5,82	-1,15	2,67	2,52	2,96
I.A.1.2.	Laju Inflasi (%)	3,56	1,28	2,41	6,0	1,53
I.A.1.3.	PDRB Perkapita (juta)	43,92	37,41	37,92	37,89	39,37
I.A.1.4.	Indeks Gini (poin)	0,281	0,271	0,293	0,298	0,306
I.A.1.5.	Tingkat Kemiskinan (%)	15,60	14,94	15,32	14,66	14,59
I.A.1.6.	Angka Kriminalitas/10.000 penduduk	19,49	13,18	15,97	12,83	12,68
I.B.	***Fokus Kesejahteraan Sosial***					
I.B.1.	Indeks Pembangunan Manusia (IPM) (Poin)	75,77	75,78	76,11	76,85	78,70
I.B.2.	Pengeluaran kosumsi rumah tangga per kapita (juta rupiah/tahun)	11,44	11,27	11,37	11,78	12,137
I.B.3.	Tingkat Pengangguran Terbuka (%)	4,60	4,81	3,56	4,01	3,92
I.B.4.	Rasio penduduk yang bekerja (poin)	0,97	0,95	0,96	0,96	0,96
I.B.5.	Tingkat partisipasi angkatan kerja (%)	72,91	70,07	63,71	67,81	67,11
I.B.6.	Jumlah angkatan kerja (orang)	15.963,00	16.537,00	16.283,00	17.555	20.985

No	Aspek/Fokus/Bidang Urusan/Indikator Kinerja Pembangunan Daerah	Capaian Setiap Tahun				
		2019	2020	2021	2022	2023
-1-	-2-	-3-	-4-	-5-	-6-	-7-
II.	**ASPEK PELAYANAN UMUM**					
II.A	***Pelayanan Urusan Wajib***					
A.1.	**Pendidikan**					
A.1.1.	APS (SPM)					
A.1.1.1	APS SD (SPM)	99,85	99,96	100	99,9	99,9
A.1.1.2	APS SMP (SPM)	99,42	99,32	100	98,91	98,92
A.1.1.3	APS PAUD (SPM)	84,40	47,33	65,76	109,01	68,39
A.1.2.	APK (%)					
A.1.2.1	APK SD (SDGs)	110,33	110,57	110,75	109,39	109,59
A.1.2.2	APK SMP (SDGs)	106,49	104,63	103,4	94,02	89,93
A.1.2.3	APK PAUD (SDGs)	53,96	68,33	75,49	67,66	68,99
A.1.3.	APM (%)					
A.1.3.1	APM SD (SDGs)	99,65	99,77	99,75	99,9	99,24
A.1.3.2	APM SMP (SDGs)	93,15	91,68	91,99	94,02	87,55
A.1.3.3	APM PAUD	60,05	43,51	43,51	80,76	54,21
A.1.4.	SD/MI terakreditasi minimal B (SDGs)	58,06	58,06	99,34	93,33	96
A.1.5.	SMP/MTs terakreditasi minimal B (SDGs)	91,7	91,7	100	100	100
A.1.6.	Persentase Guru SD/MI Bersetifikasi (SDGs)	56,51	59,35	60	94,87	94,89
A.1.7.	Persentase Guru SMP/MTs Bersetifikasi (SDGs)	69,23	69,53	70	89,42	89,44
A.1.8.	Persentase kurikulum muatan lokal yang dilaksanakan	100	100	100	100	100
A.1.9.	Cakupan PTK pada satuan pendidkan yang memenuhi Standar Nasional Pendidikan	85,22	86,08	85,67	85,82	85,59

No	Aspek/Fokus/Bidang Urusan/Indikator Kinerja Pembangunan Daerah	Capaian Setiap Tahun				
		2019	2020	2021	2022	2023
-1-	-2-	-3-	-4-	-5-	-6-	-7-
A.1.5.	Persentase Dayah yang Terakreditasi (%)	44,00	44,00	44,44	44,44	44,44
A.1.6.	Persentase penyelenggaraan Pendidikan Aceh (%)	100,00	100,00	100,00	100,00	100
A.2.	**Kesehatan**					
A.2.1.	IPKM (%)	NA	0,670	0,668	0,668	0,640
A.2.1.1	Persentase ibu hamil yang mendapatkan layanan kesehatan (SPM)	82	84	78,5	84,1	91,13
A.2.1.2	Persentase ibu hamil yang mendapatkan fasilitas layanan kesehatan (SPM)	100	100	100	100	100
A.2.1.3	Persentase bayi baru lahir (umur 0 - 28 hari)yang mendapatkan layanan kesehatan (SPM) (SDGs)	100	100	80,95	83,67	84
A.2.1.4	Persentase Balita (umur 0 – 59 bulan) yang mendapatkan layanan kesehatan (SPM)	35,08	31,63	42,47	45,88	91,65
A.2.1.5	Persentase anak usia pendidikan dasar yang mendapatkan layanan kesehatan (SPM)	100	50	22	89,18	86,35
A.2.1.6	Persentase penduduk usia produktif (orang berusia 15-59 tahun) yang mendapatkan layanan kesehatan (SPM)	9,8	15,47	77,3	20	7,47

No	Aspek/Fokus/Bidang Urusan/Indikator Kinerja Pembangunan Daerah	Capaian Setiap Tahun				
		2019	2020	2021	2022	2023
-1-	-2-	-3-	-4-	-5-	-6-	-7-
A.2.1.7	Persentase penduduk usia lanjut (orang berusia lebih dari 60 tahun) yang mendapatkan layanan kesehatan (SPM)	32,9	45,6	41	19,20	26,46
A.2.1.8	Persentase penduduk penderita hipertensi (orang yang berusia 15 tahun keatas yang menderita Hipertensi) yang mendapatkan layanan kesehatan (SPM)	19,8	7,6	16	51,23	100
A.2.1.9	Persentase penduduk penderita Diabetes Mellitus (orang yang berusia 15 tahun keatas yang menderita Diabetes Mellitus) yang mendapatkan layanan kesehatan (SPM)	8,6	6,1	11	45,9	94,12
A.2.1.10	Persentase penduduk dengan gangguan jiwa (Orang dengan gangguan Jiwa (ODG)) berat yang terlayani kesehatan (SPM)	100	100	100	100	100
A.2.1.11	Persentase penduduk terduga Tuberculosis (TBC) yang mendapatkan layanan kesehatan (SPM) (SDGs)	9,2	9,7	6	45,78	23,71
A.2.1.12	Persentase penduduk dengan risiko terinfeksi virus yang melemahkan	0	100	0	63,22	70,35

No	Aspek/Fokus/Bidang Urusan/Indikator Kinerja Pembangunan Daerah	Capaian Setiap Tahun				
		2019	2020	2021	2022	2023
-1-	-2-	-3-	-4-	-5-	-6-	-7-
	daya tahan tubuh manusia (Human Immunodeficiency Virus) yang mendapatkan layanan kesehatan (SPM) (SDGs)					
A.2.1.13	Prevalensi stunting anak dibawah lima tahun (Balita) (SDGs)	16,07	11,5	12	12,27	10,50
A.2.1.14	Bayi usia kurang dari 6 bulan yang medapatkan ASI eksklusif (SDGs)	26	28	37	17,76	47
A.2.1.15	Angka kematian ibu per 100.000 kelahiran hidup (SDSs)	0	141,64	0,03	0	161,81
A.2.1.16	Angka Kematian Balita (AKBa) per 1000 kelahiran hidup (SDGs)	1,4	0	1,3	0	0
A.2.1.17	Angka Kematian Bayi (AKB) per 1000 kelahiran hidup. (SDGs)	11,82	11,33	11,70	11,38	3,24
A.2.1.18	Jumlah Kasus Hepatitis B (SDGs)	0	0	0	3	1
A.2.2.	persentase tenaga kesehatan yang memiliki kompetensi profesi kesehatan	100	100	100	100	100
A.2.3.	cakupan ketersediaan farmasi, alat kesehatan dan makanan minuman memperoleh ijin kelaikan	100	100	100	100	100
A.2.4.	Persentase gampong sehat					

No	Aspek/Fokus/Bidang Urusan/Indikator Kinerja Pembangunan Daerah	Capaian Setiap Tahun				
		2019	2020	2021	2022	2023
-1-	-2-	-3-	-4-	-5-	-6-	-7-
A.3.	**Pekerjaan Umum dan Penataan Ruang**					
A.3.1.	Pekerjaan Umum					
A.3.1.1.	Persentase sarana dan prasarana pengelolaan sumber daya air (%)	25,00	30,26	18,33	83,33	83,33
A.3.1.2.	Persentase penduduk berakses air minum (%)	91,75	91,83	89,87	95,36	95,14
A.3.1.3.	Persentase rumah tinggal bersanitasi (%)	81,76	81,94	91,39	94,52	95,15
A.3.1.4.	Persentase drainase dalam kondisi baik (%)	7,12	7,12	7,12	7,41	52,51
A.3.1.5.	persentase pengembangan wilayah strategis (%)	0,46	1,60	5,00	5,00	5,00
A.3.1.6.	Rasio bangunan ber IMB (poin)	0,38	0,42	0,3	0,02	0,02
A.3.1.7.	Persentase permukiman yang tertata (%)	11,71	12,52	93	96,63	99,96
A.3.1.8.	Persentase panjang jalan dan jembatan dalam kondisi baik (%)	89,93	89,93	89,72	90,17	98,08
A.3.1.9.	Persentase Kapasitas Penyedia Jasa Konstruksi Daerah (%)	46,73	46,73	46,73	56,07	56,07
A.3.2.	**Penataan Ruang**					
A.3.2.1.	Persentase ketaatan terhadap RTRW (%)	65,1	65,4	65,70	65,43	65,43
A.4.	**Perumahan Rakyat dan Kawasan Pemukiman**					

No	Aspek/Fokus/Bidang Urusan/Indikator Kinerja Pembangunan Daerah	Capaian Setiap Tahun				
		2019	2020	2021	2022	2023
-1-	-2-	-3-	-4-	-5-	-6-	-7-
A.4.1.	Rasio rumah layak huni (poin)	0,28	0,29	0,13	0,14	0,14
A.4.2.	Rasio pemukiman layak huni (poin)	0,91	0,95	0,72	0,91	0,91
A.4.3.	Persentase lingkungan Permukiman kumuh (%)	28,50	28,46	28,36	3,37	3,37
A.4.4.	Persentase Utilitas (%)	83,33	88,89	66,67	76,62	80,00
A.5.	**Ketentraman, Ketertiban Umum, dan Perlindungan Masyarakat**					
A.5.1.	Persentase kejadian gangguan ketentraman dan ketertiban masyarakat yang terselesaikan (%)	100,0	100,0	100,0	100,0	100,0
A.5.2.	Persentase sarana prasarana penanggulangan bencana (%)	33,72	33,72	50,24	60,00	60,00
A.5.3.	Tingkat waktu tanggap (response time rate) daerah layanan Wilayah Manajemen Kebakaran (WMK) (%)	54,5	54,5	58,00	65,0	60,0
A.6.	**Sosial**					
A.6.1.	Cakupan PSKS Aktif	100	100	100	100	100
A.6.2.	Cakupan penanganan rehabilitasi sosial	1,95	1,95	1,95	2,40	3,97
A.6.2.1	Persentase penduduk penyandang disabilitas yang	0	0	0	100	100

No	Aspek/Fokus/Bidang Urusan/Indikator Kinerja Pembangunan Daerah	Capaian Setiap Tahun				
		2019	2020	2021	2022	2023
-1-	-2-	-3-	-4-	-5-	-6-	-7-
	memperoleh rehabilitasi sosial diluar panti (SPM)					
A.6.2.2	Persentase anak terlantar yang memperoleh rehabilitasi sosial diluar panti (SPM)	100	100	100	100	100
A.6.2.3	Persentase penduduk lanjut usia terlantar yang memperoleh rehabilitasi sosial diluar panti (SPM)	100	100	100	100	100
A.6.2.4	Persentase penduduk gelandangan dan pengemis yang memperoleh rehabilitasi sosial dasar tuna sosial diluar panti (SPM)	24,20	0	0	0	100
A.6.2.5	Persentase penduduk korban bencana kab/kota yang memperoleh perlindungan dan jaminan sosial (SPM)	100	100	100	100	100
A.6.3.	Cakupan perlindungan dan jaminan sosial	100	100	100	100	100
A.6.3.1	Persentase PMKS yang memperoleh perlindungan dan jaminan sosial (%) (SDGs)	100	100	100	100	100
A.6.4.	Cakupan penanggulangan Bencana (sosial)	100	100	100	100	100
B.	***Urusan Wajib Non Dasar***					

No	Aspek/Fokus/Bidang Urusan/Indikator Kinerja Pembangunan Daerah	Capaian Setiap Tahun				
		2019	2020	2021	2022	2023
-1-	-2-	-3-	-4-	-5-	-6-	-7-
B.1.	**Tenaga Kerja**					
B.1.1.	Persentase tenaga kerja terampil (%)	7,50	8,00	3,57	4,99	8,76 8
B.1.2.	Besaran pencari Kerja yang terdaftar yang ditempatkan (%)	15,00	18,00	13,33	14,28	12,16
B.1.3.	Jumlah Perusahaan yang telah menerapkan Standar Norma Kerja sesuai Peraturan Peundang-undangan Ketenagakerjaan (%)	43,00	43,00	43,00	43,00	43,00
B.2.	**Pemberdayaan Perempuan dan Perlindungan anak**					
B.2.1.	Rasio Pengarustamaan Gender di Daerah	87,5	78,12	62,5	82,3	88,2
B.2.2.	Persentase KDRT yang tertangani (SDG's)	100	100	100	90	100**
B.2.3.	persentase keluarga yang memenuhi pilar pembangunan keluarga					
B.2.4.	Persentase Pemenuhan Informasi Data Gender dan Anak	90,6	87,5	78,2	85,3	88,2
B.2.5.	Penilaian Kota Layak Anak	Pratama	Pratama	Pratama	Pratama	Pratama
B.2.6.	Persentase kekerasan terhadap anak yang tertangani	100	100	100	100	100
B.3.	**Pangan**					
B.3.1	skor pola pangan harapan (PPH) (poin)	82,4	85,7	87,00	79,00	87,90

No	Aspek/Fokus/Bidang Urusan/Indikator Kinerja Pembangunan Daerah	Capaian Setiap Tahun				
		2019	2020	2021	2022	2023
-1-	-2-	-3-	-4-	-5-	-6-	-7-
B.3.2	persentase pengawasan keamanan pangan (%)	33,00	33,00	44,40	55,56	33,33
B.4.	**Pertanahan**					
B.4.1.	Persentase Penyelesaian sengketa Tanah garapan	0	80	80	0*	0*
B.4.2.	Cakupan penyelesaian ganti rugi dan santunan tanah	0,00	0,00	0,00	0,00	0,00
B.4.3.	Cakupan redistribusi tanah, serta ganti rugi kerugian program tanah kelebihan maksimum dan tanah absentee	0,00	0,00	0,00	0,00	0,00
B.4.4.	Persentase luas lahan bersertifikat	22,95	24,94	26,50	30,09*	30,27
B.4.5.	Cangkupan pengurusan hak-hak atas tanah	0,00	0,00	0,00	0,00	0,00
B.4.6.	Persentase SDM yang dibina	0,00	0,00	0,00	0,00	0,00
B.4.7.	Persentase pengaturan pertanahan di wilayah pesisir	0,00	0,00	0,00	0,00	0,00
B.4.8.	Persentase pemanfaatan Sistem Informasi Pertanahan	0,00	0,00	0,00	0,00	0,00
B.4.9.	Persentase Penangana Konflik, sengketa dan perkara pertanahan	0,00	0,00	0,00	0,00	0,00
B.5.	**Lingkungan Hidup**					

No	Aspek/Fokus/Bidang Urusan/Indikator Kinerja Pembangunan Daerah	Capaian Setiap Tahun				
		2019	2020	2021	2022	2023
-1-	-2-	-3-	-4-	-5-	-6-	-7-
B.5.1.	persentase dokumen perencanaan (%)	50,00	50,00	66,67	66,67	66,67
B.5.2.	persentase Pengendalian Pencemaran Dan Kerusakan Lingkungan Hidup (%)	71,43	71,43	71,40	14,16	71,42
B.5.3.	Persentase pengelolaan RTH	36,36	45,45	72,73	81,82	82,35
B.5.4.	persentase limbah tertangani (%)	43,75	53,49	75,00	143,75	150
B.5.5.	persentase pembinaan dan pengawasan izin lingkungan (%)	50,00	50,00	66,67	66,67	54,00
B.5.6.	persentase penghargaan lingkungan hidup (%)	66,67	66,67	33,30	33,33	33,33
B.5.7.	persentase penanganan pengaduan (%)	100,00	0,00	0,00	0,00	0,00
B.5.8.	persentase Timbulan sampah yang tertangani (%)	74,63	78,94	81,80	62,23	73,83
B.6.	**Administrasi Kependudukan dan Pencatatan Sipil**					
B.6.1.	Rasio Penduduk Ber KTP Persetuan Penduduk (%)	92,00	93,00	93,29	96,37	96,7
B.6.2.	Persentase penerbitan dokumen pencatatan sipil (%)	95,00	97,00	98,99	99,54	99.52
B.6.3.	Persentase pemanfaatan data kependudukan (%)	15,00	15,00	60,00	71,87	78,65
B.6.4.	Tingkat validitas data kependudukan (%)	98,0	98,0	98,0	99,0	99,0

No	Aspek/Fokus/Bidang Urusan/Indikator Kinerja Pembangunan Daerah	Capaian Setiap Tahun				
		2019	2020	2021	2022	2023
-1-	-2-	-3-	-4-	-5-	-6-	-7-
B.7.	**Pemberdayaan Masyarakat dan Desa**					
B.7.1.	Cakupan Penataan Desa (%)	NA	NA		NA	
B.7.2.	Persentase Desa Mandiri (SDG's) (%)	16,67	16,67	16,67	38,8	50
B.7.3.	Cakupan Sarana prasarana perkantoran pemerintahan desa yang baik (%)	94,44	94,44	94,44	94,44	94,44
B.7.4.	Cakupan perencanaan dan penganggaran gampong	100,00	100,00	100,00	100,00	100,00
B.7.4.	Rata-rata jumlah kelompok binaan Lembaga Pemberdayaan Masyarakat (LPM) AKtif(%)	100,00	100,00	100,00	100,00	100,00
B.8.	**Pengendalian Penduduk dan Keluarga Berancana**					
B.8.1.	Laju Pertumbuhan Penduduk (%)	0,88	1,50	2,82	2,41	2,9
B.8.2.	Rasio Akseptor KB (%)	79,56	60,00	49,93	53,24	60,09
B.8.3.	cakupan kelompok kegiatan yang melakukan pembinaan keluarga melalui 8 fungsi keluarga (%)	89,90	89,90	89,90	89,90	100,00
B.9.	**Perhubungan**					

No	Aspek/Fokus/Bidang Urusan/Indikator Kinerja Pembangunan Daerah	Capaian Setiap Tahun				
		2019	2020	2021	2022	2023
-1-	-2-	-3-	-4-	-5-	-6-	-7-
B.9.1.	Persentase peningkatan prasarana dan fasilitas perhubungan sesuai standar (%)	75,00	80,00	75,00	100,00	100,00
B.9.2.	persentase pemenuhan sarpras perhubungan sesuai standar (%)	75,00	80,00	75,00	100,00	100,00
B.9.3.	Persentase penyelenggaraan operasional bandar udara (%)	80,00	83,00	70,00	87,00	87,00
B.10.	**Komunikasi dan Informatika**					
B.10.1.	Cakupan pengembangan dan pemberdayaan sumber daya informasi publik (%)	39,13	33,96	69,81	100,00	100,00
B.10.2.	Persentase aplikasi informatika yang terintegrasi (%)	12,50	25,00	50,00	50,00	50,00
B.11.	**Koperasi, Usaha Kecil dan Menengah**					
B.11.1.	Persentase koperasi yang sudah RAT (%)	27,71	14,94	51,06	17,20	38,46
B.11.2.	Persentase peningkatan kapasitas SDM Koperasi (%)	57,00	67,59	86,27	70,59	67,3
B.11.3.	Persentase Koperasi Sektor riil yang Produktif (%)	2,80	4,50	9,30	10,71	10,71
B.11.4.	Persentase Usaha Mikro dan Kecil (jumlah UMK/jumlah	73,37	91,13	20,00	95,03	95,05

No	Aspek/Fokus/Bidang Urusan/Indikator Kinerja Pembangunan Daerah	Capaian Setiap Tahun				
		2019	2020	2021	2022	2023
-1-	-2-	-3-	-4-	-5-	-6-	-7-
	seluruh UKMx100) (%)					
B.11.5.	Persentase Peningkatan skala usaha UMK (%)	1,90	2,00	16,33	3,01	3,01
B.12.	**Penanaman Modal**					
B.12.1.	Persentase Investor yang menanam Modal (%)	85,00	93,00	40,00	100	85.71
B.12.2.	Presentase Promosi Penananam Modal (%)	1,00	1,00	52,00	66,67	66,67
B.12.3.	Persentase pemenuhan SOP Pelayanan Perizinan (%)	100,00	100,00	100,00	100	100
B.12.4.	Kenaikan/penurunan nilai realisasi PMDN (%)	0,75	0,45	25,00	100	8,13
B.12.5.	Presentase Pengelolaan data dan sistem informasi Perizinan (%)	100,00	100,00	100,00	100,00	100,00
B.13.	**Kepemudaan dan Olah Raga**					
B.13.1.	Persentase pemuda kreatif, inovatif, mandiri dan berdaya saing (%)	NA	30,15	30,15	22,96	22,96
B.13.2.	persentase cabang olah raga yang berprestasi (%)	25,00	0,00	9,00	58,33	50,00
B.13.3.	Jumlah pembinaan kepramukaan (%)	41,60	41,60	41,60	100,00	100,00
B.14.	**Statistik**					

No	Aspek/Fokus/Bidang Urusan/Indikator Kinerja Pembangunan Daerah	Capaian Setiap Tahun				
		2019	2020	2021	2022	2023
-1-	-2-	-3-	-4-	-5-	-6-	-7-
B.14.1.	persentase komponen data statistik sektoral (%)	16,97	21,01	25,40	25,40	25,40
B.15.	**Persandian**					
B.15.1.	Persentase perangkat daerah yang telah menggunakan sandi dalam komunikasi perangkat daerah (%)	3,03	3,03	18,18	18,18	18,18
B.16.	**Kebudayaan**					
B.16.1.	Cakupan Pengembangan Kebudayaan (%)	54,64	54,64	54,64	55,00	55,00
B.16.2.	Persentase fasilitasi even seni dan budaya yang dilaksanakan (%)	24,95	25,00	0,00	25,00	25,00
B.16.3.	Cakupan Benda, situs dan kawasan cagar budaya yang dilestarikan (%)	10,34	5,17	10,34	11,50	25,00
B.16.4.	Persentase penyelenggaraan Adat Istiadat (%)	77,0	77,0	77,0	77,0	77,0
B.17.	**Perpustakaan**					
B.17.1.	Persentase kepuasan masyarakat terhadap pelayanan perpustakaan (%)	100,00	100,00	100,00	100,00	100,00
B.18.	**Kearsipan**					
B.18.1.	persentase naskah kuno/koleksi budaya yang dilestarikan					
B.18.2.	Cakupan perlindungan dan	NA	NA	5,84	2,49	1,78

No	Aspek/Fokus/Bidang Urusan/Indikator Kinerja Pembangunan Daerah	Capaian Setiap Tahun				
		2019	2020	2021	2022	2023
-1-	-2-	-3-	-4-	-5-	-6-	-7-
	penyelamatan arsip daerah					
C.	***Pelayanan Urusan Pilihan***					
C.1.	**Kelautan dan Perikanan**					
C.1.1.	Persentase Peningkatan Produksi Perikanan tangkap (%)	2,72	2,91	14,97	14,99	5,87
C.1.2.	Persentase Peningkatan Produksi perikanan budidaya (%)	1,07	1,72	0,13	6,12	3,43
C.1.3.	persentase pengawasan Sumberdaya Kelautan Dan Perikanan (%)	33,00	33,00	33,00	33,00	33,00
C.1.4.	Konsumsi ikan (kg/kap/thn)	139,00	140,00	109,50	200,06	
C.2.	**Pariwisata**					
C.2.1.	persentase pengembangan daya tarik wisata (%)	9,38	15,63	15,63	3,13	21,88
C.2.2.	persentase promosi pariwisata (%)	20,00	20,00	50,63	38,02	39,57
C.2.3.	persentase SDM terlatih (%)	16,00	18,00	0,31	5,13	30,89
C.3.	**Pertanian**					
C.3.1.	kontribusi sektor pertanian terhadap PDRB (%)	4,20	6,10	6,36	6,70	7,15
C.3.2.	persentase prasarana pertanian yang dapat	47,00	50,00	61,54	76,92	76,92

No	Aspek/Fokus/Bidang Urusan/Indikator Kinerja Pembangunan Daerah	Capaian Setiap Tahun				
		2019	2020	2021	2022	2023
-1-	-2-	-3-	-4-	-5-	-6-	-7-
	beroperasi dengan baik (%)					
C.3.3.	persentase kesehatan hewan dan kesehatan masyarakat veteriner yang di kendalikan (%)	0,66	0,43	86,00	4,73	1,41
C.3.4.	persentase penanganan bencana pertanian (%)	28,00	28,50	16,67	14,16	75,05
C.3.5.	persentase penyuluhan pertanian (%)	30,85	30,86	18,20	48,19	100,00
C.4.	**Energi dan Sumber Daya Mineral**					
C.4.1.	Persentase pengelolaan sumber energi alternatif dan terbarukan yang dilaksanakan (%)	0	0	0	0	0
C.5.	**Perdagangan**					
C.5.1.	cakupan bina pedagang/ usaha informal (jumlah pedgg/usaha informal yg mendapat binaan pada tahun n/jumlah pedagang/usaha informalx100%) (%)	30,00	50,00	27,78	50	25,00
C.5.2.	Persentase pengawasan Harga Barang Bahan Pokok Penting dan strategis (%)	92,00	92,00	100,00	90.25	100,00
C.5.3.	Jumlah Promosi dan Misi Dagang bagi produk ekspor unggulan (even)	1	1	0	1	1

No	Aspek/Fokus/Bidang Urusan/Indikator Kinerja Pembangunan Daerah	Capaian Setiap Tahun				
		2019	2020	2021	2022	2023
-1-	-2-	-3-	-4-	-5-	-6-	-7-
C.5.4.	Persentase timbangan Pedagang yang sudah ditera (%)	82,00	85,00	100,00	86,75	87,00
C.5.5.	Persentase Pedagang yang memasarkan barang produk dalam negeri (%)	100,00	100,00	100,00	100,00	100,00
C.6.	**Perindustrian**					
C.6.1.	Persentase Bina Pelaku IKM (%)	78,00	81,00	100,00	100	55,78
D.	***Pendukung Urusan***					
D.1.	**Sekretariat Daerah**					
D.1.1.	Cakupan layanan administrasi umum KDH/WKDH (%)	100,00	100,00	100,00	100,00	100,00
D.1.2.	Persentase Rumusan kebijakan bidang pemerintahan dan kesejahteraaan rakyat (%)	100,00	100,00	100,00	100,00	100,00
D.1.3.	capaian pelaksanaan kebijakan perekonomian dan pembangunan daerah (%)	100,00	100,00	100,00	100,00	100,00
D.2.	**Sekretariat Dewan**					
D.2.1.	Cakupan layanan administrasi umum Sekretariat DPRD (%)	100,00	100,00	100,00	100,00	100,00
D.2.2.	Persentase fungsi legislasi, fungsi anggaran dan fungsi pengawasan DPRK (%)	100,00	100,00	100,00	100,00	100,00
E.	***Penunjang Urusan***					

No	Aspek/Fokus/Bidang Urusan/Indikator Kinerja Pembangunan Daerah	Capaian Setiap Tahun				
		2019	2020	2021	2022	2023
-1-	-2-	-3-	-4-	-5-	-6-	-7-
E.1.	**Perencanaan**					
E.1.1.	Penjabaran Konsistensi Program RKPD kedalam APBD (%)	93,10	96,89	100,00	97,8	100,00
E.1.2.	Cakupan koordinasi dan sinkronisasi perencanaan pembangunan daerah (%)	100,00	100,00	100,00	100,00	100,00
E.2.	**Keuangan**					
E.2.1.	Persentase kesesuaian pengelolaan keuangan daerah sesuai dengan Peraturan Perundang-undangan (%)	100,00	100,00	100,00	100	100,00
E.2.2.	Persentase Kesesuaian Pengelolaan Barang Milik Daerah Sesuai Peraturan Perundang – Undangan (%)	NA	NA	92,32	100	100,00
E.2.3.	Persentase PAD terhadap pendapatan (%)	8,27	7,75	9,34	9,16	9,48
E.3.	**Kepagawaian**					
E.3.1.	Persentase pelayanan administrasi kepegawaian (%)	100,00	100,00	100,00	83.33	100,00
E.4.	**Pendidikan dan Pelatihan**					

No	Aspek/Fokus/Bidang Urusan/Indikator Kinerja Pembangunan Daerah	Capaian Setiap Tahun				
		2019	2020	2021	2022	2023
-1-	-2-	-3-	-4-	-5-	-6-	-7-
E.4.1.	Persentase ASN yang mengikuti diklat kompetensi (%)	18,00	20,00	20,00	18,8	
E.5.	**Penelitian dan Pengembangan**					
E.5.1.	Persentase pemanfaatan hasil kelitbangan (%)	82,00	84,00	85,00	100,00	100,00
E.6.	**Pengelolaan Perbatasan**					
E.6.1.	Cakupan pengelolaan wilayah perbatasan (%)	100,00	100,00	100,00	100,00	100,00
F.	***Pengawasan***					
F.1.	**Inspektorat Daerah**					
F.1.1.	Tingkat Maturitas SPIP (Sistem pengendalian Intern Pemerintah) Kota	Level 3	Level 3	Level 3	Level 3	Level 3
F.1.2.	Tingkat Kapabilitas APIP	Level 3	Level 3	Level 3	Level 3	Level 2
G.	***Kewilayahan***					
G.1.	**Kecamatan**					
G.1.1.	Cakupan Pelayanan Masyarakat (%)	100,00	100,00	100,00	100,00	100,00
G.1.2.	Persentase gampong yang menyelesaikan perencanaan dan pelaporan tepat waktu (%)	100,00	100,00	100,00	100,00	100,00
G.1.3.	Persentase rekomendasi hasil koordinasi ketentraman dan ketertiban (%)	100,00	100,00	100,00	100,00	100,00

No	Aspek/Fokus/Bidang Urusan/Indikator Kinerja Pembangunan Daerah	Capaian Setiap Tahun				
		2019	2020	2021	2022	2023
-1-	-2-	-3-	-4-	-5-	-6-	-7-
G.1.4.	cakupan penyelenggaran urusan pemerintahan umum (%)	100,00	100,00	100,00	100,00	100,00
G.1.5.	Cakupan kegiatan pembinaan dan pengawasan pemerintahan gampong (%)	100,00	100,00	100,00	100,00	100,00
H.	***Kesatuan Bangsa dan Politik***					
H.1.	**Kesatuan Bangsa dan Politik**					
H.1.1.	Persentase konflik ipoleksosbud, hukum dan HAM yang diselesaikan	100,00	100,00	100,00	100,00	100,00
H.1.2.	Persentase Pembinaan Politik Daerah (%)	75,00	75,00	75,00	75,00	65,00
H.1.3.	Persentase ormas, Organisasi Pemuda dan LSM yang terdaftar (%)	100,00	100,00	100,00	43,18	47,83
H.1.4.	Persentase Laporan hasil Pelaksanaan fasilitasi P4GN (%)	N/A	N/A	100,00	50	100
H.1.5.	Tingkat penyelesaian pelanggaran K3 (Ketertiban, Ketentraman dan Keindahan) (%)	100,00	100,00	100,00	100,00	100,00
I.	***Kekhususan***					
I.1.	**Kekhususan Aceh**					
I.1.1.	Persentase koordinasi dan sinergitas Pelaksanaan Syariat Islam (%)	85,00	97,00	100,00	100,00	100,00

No	Aspek/Fokus/Bidang Urusan/Indikator Kinerja Pembangunan Daerah	Capaian Setiap Tahun				
		2019	2020	2021	2022	2023
-1-	-2-	-3-	-4-	-5-	-6-	-7-
I.1.2.	Persentase keterlibatan ulama dalam kebijakan daerah (%)	40,00	80,00	80,00	80,00	100,00
I.1.3.	Persentase Pertumbuhan Zakat (%)	ND	-0,11	-15,48	5,00	38,59
	Persentase Pertumbuhan Infaq (%)	ND	8,18	101,97	53,65	-64,49
III.	**ASPEK DAYA SAING DAERAH**					
	Kemampuan Ekonomi Daerah					
1.	Otonomi Daerah, Pemerintahan Umum, Administrasi Keuangan Umum, Perangkat Daerah, Kepegawaian dan Persandian					
	PDRB per kapita (ADHK) (juta rupiah)	32,61	27,29	27,41	27,35	27,44
	PDRB per kapita (ADHB) (juta rupiah)	43,92	37,41	37,92	37,89	39,37
	Pertumbuhan Jumlah Penganggur (%)	17,91	5,46	-33,37	21,59	16,90
	Fasilitas Wilayah/Infrastruktur					
1.	Perhubungan					
1.2.	Jumlah orang/ barang yang terangkut angkutan umum (orang)	867.413,00	917.413,00	ND	680.573	624.470
2.	Penataan Ruang					
2.1.	Kataatan Terhadap Tata Ruang (%)	65,43	65,43	65,43	65,43	65,43

No	Aspek/Fokus/Bidang Urusan/Indikator Kinerja Pembangunan Daerah	Capaian Setiap Tahun				
		2019	2020	2021	2022	2023
-1-	-2-	-3-	-4-	-5-	-6-	-7-
2.2.	Persentase Luas Wilayah Produktif	70,83	70,83	70,83	70,83	70,83
2.3.	Persentase Luas Wilayah Industri (%)	0,03	0,03	0,03	0,03	0,03
	Fokus Iklim Investasi					
1.	Angka Kriminalitas/10.000 penduduk	19,49	13,18	15,97	12,83	12,68
2.	Perizinan					
2.1.	Jumlah Perizinan yang dikeluarkan (izin)	385	1.141	1.688	5.658	5.175
2.2.	Lama proses perizinan (hari)	5,00	3,00	3,00	3,00	3,00
	Fokus Sumber Daya Manusia					
1.	Ketenagakerjaan					
1.1.	Rasio Lulusan S1/S2/S3 per 10.000 penduduk (poin)	587,00	637,00	594,00	663,8	674

Secara persentase, tingkat realisasi pendapatan pada semester II Tahun 2023 mencapai 97,90 persen. Rata-rata tingkat capaian realisasi anggaran RKPK Semeter II Tahun 2023 adalah 93,85 persen (Predikat Sangat Tinggi). Adapun tingkat capaian anggaran RPK (masa pelaksanaan 2023 s.d 2026) baru mencapai 23,43 persen.

Terdapat beberapa program yang terdapat dalam RPK Sabang Tahun 2023-2026 yang belum direncanakan dalam RKPK Tahun 2023. Hal ini diakibatkan oleh menurunnya pagu RKPK yang dibagi untuk Perangkat Daerah, menyebabkan Perangkat Daerah memilih program yang lebih prioritas untuk dituangkan dalam Renja Perangkat Daerah.

Evaluasi capaian indikator kinerja RKPK tahun 2023 ditunjukkan dengan capaian indikator program pembangunan Tahun 2023 yang terkompilasi atas kelompok urusan wajib, urusan pilihan, fungsi penunjang dan fungsi lainnya. Pada evaluasi tersebut, status pencapaian kinerja yang

dijabarkan dalam Evaluasi Hasil RKPK Tahun 2023 yang merupakan tahun pertama periode Evaluasi Hasil terhadap target akhir RPK Tahun 2023-2026. Untuk capaian kinerja keuangan dikelompokkan dalam beberapa kategori status sebagai berikut:

a. Sangat Tinggi (ST), untuk capaian di atas 91%, dicapai oleh Bidang Urusan Pendidikan, Bidang Urusan Kesehatan, Bidang Urusan Pemerintahan Bidang Pekerjaan Umum dan Penataan Ruang, Bidang Urusan Perumahan Rakyat Dan Kawasan Permukiman, Bidang Urusan Ketenteraman, Ketertiban Umum, dan Perlindungan Masyarakat, Bidang Urusan Sosial, Urusan Pemerintahan Bidang Pangan, Urusan Pemerintahan Bidang Pertanahan, Bidang Urusan Pemerintahan Bidang Administrasi Kependudukan dan Pencatatan Sipil, Bidang Urusan Pengendalian Penduduk dan Keluarga Berencana, Bidang Urusan Komunikasi dan Informatika, Urusan Pemerintahan Bidang Koperasi, Usaha Kecil, dan Menengah, Bidang Urusan Penanaman Modal, Bidang Urusan Kepemudaan dan Olahraga, Bidang Urusan Statistik, Bidang Urusan Persandian, Bidang Urusan Kebudayaan, Urusan Pemerintahan Bidang Perpustakaan, Urusan Pemerintahan Bidang Kearsipan, Bidang Urusan Kelautan Dan Perikanan, Bidang Urusan Pariwisata, Urusan Pemerintahan Bidang Pertanian, Urusan Pemerintahan Bidang Perdagangan, Unsur Sekretariat Daerah, Perencanaan, Unsur Keuangan, Pendidikan dan Pelatihan, Unsur Penelitian dan Pengembangan, Unsur Pengelolaan Perbatasan Daerah, Kecamatan, dan Bidang Urusan Kesatuan Bangsa dan Politik.
b. Tinggi (T), untuk capaian nilai di atas 76% sampai dengan 90%, dicapai oleh Bidang Urusan Tenaga Kerja, Urusan Pemerintahan Bidang Lingkungan Hidup, Urusan Pemerintahan Bidang Pemberdayaan Masyarakat dan Desa, Bidang Urusan Perhubungan, Urusan Pemerintahan Bidang Energi dan Sumber Daya Mineral, Bidang Urusan Sekretariat DPRD, Kepegawaian, Inspektorat Daerah, dan Kekhususan Aceh.
c. Sedang (S), untuk capaian nilai di atas 66% sampai dengan 75% dicapai oleh Urusan Pemerintahan Bidang Pemberdayaan Perempuan Dan Perlindungan Anak, Urusan Pemerintahan Bidang Perindustrian,
d. Rendah (R), untuk capaian nilai di atas 51% sampai dengan 65% dan
e. Sangat Rendah (SR), untuk capaian nilai sama atau kurang dari 50%.

Untuk mengetahui secara lebih terinci mengenai tingkat realisasi anggaran pada RKPK Semester II Tahun 2023 berdasarkan masing-masing urusan/bidang pemerintahan dapat dilihat pada tabel 2.84.

Tabel 2.84.

Evaluasi Hasil Pelaksanaan Perencanaan Daerah sampai dengan Tahun Berjalan

No	Kode					Urusan/Bidang Urusan Pemerintahan Daerah dan Program/ Kegiatan/Sub Kegiatan	Indikator Kinerja Program (outcome)/ Kegiatan/Sub Kegiatan (output)	Target RPD pada Tahun 2026 (Akhir Periode RPD)		Realisasi Capaian Kinerja RPD sampai dengan RKPD Tahun Lalu (n-2)		Target Kinerja dan Anggaran RKPD Tahun berjalan yg dievaluasi (Tahun 2023)		Realisasi Capaian Kinerja dan Anggaran RKPD yang Dievaluasi (Tahun 2023)		Tingkat Capaian Kinerja dan Realisasi Anggaran RKPD (%)		Realisasi Kinerja dan Anggaran RPK s.d Tahun 2023		Tingkat Capaian Kinerja dan Realisasi Anggaran RPK s.d Tahun 2023 (%)		Perangkat Daerah Penanggung Jawab	Ket
1	2					3	4	5		6		7		8		9 = 8/7*100		10 = 6 + 8		11 = 10/5 x 100		12	13
								K	Rp	K	Rp	K	Rp	K	Rp	K	Rp	K	Rp	K	Rp		
	1					**URUSAN PEMERINTAHAN WAJIB YANG BERKAITAN DENGAN PELAYANAN DASAR**			**1.171.479.507.407**		-		**295.429.343.250**		**284.957.025.940**		**96,46**		**284.957.025.940**		**24,32**	**Sekretariat MPD Disdikbud DSIPD Dinkes dan KB RSUD Dinas PUPR BPBD Satpol PP & WH Dinsos PMGPPPA**	
1.1	1	01				**BIDANG URUSAN PENDIDIKAN**			**207.580.908.277**		-		**100.562.879.885**		**97.252.003.026**		**96,71**		**97.252.003.026**		**46,85**	**Sekretariat MPD Dinas Pendidikan dan Kebudayaan DSIPD**	
1	1	01	01			**Program Penunjang Urusan Pemerintahan Daerah Kabupaten/Kota**	**Cakupan penunjang urusan pemerintah daerah Kabupaten/Kota**	100 %	**4.473.767.138**	%	-	**100,00 %**	**991.082.461**	**100 %**	**942.507.638**	**100,00**	**95,10**	**100 %**	**942.507.638**	**100,00**	**21,07**	**Sekretariat MPD**	
	1	01	01	2.01		Perencanaan, Penganggaran, dan Evaluasi Kinerja Perangkat Daerah	Cakupan Penunjang Urusan Pemerintah Daerah Kabupaten/Kota	100 %	42.985.280		-	100,00 %	9.495.584	100 %	9.285.400	100,00	97,79	100 %	9.285.400	100,00	21,60	Sekretariat MPD	
	1	01	01	2.01	01	Penyusunan Dokumen Perencanaan Perangkat Daerah	Jumlah Dokumen Perencanaan Perangkat Daerah	3 dokumen	14.994.408			2 dokumen	2.499.068	2 dokumen	2.434.000	100,00	97,40	2 dokumen	2.434.000	66,67	16,23	Sekretariat MPD	
	1	01	01	2.01	02	Koordinasi dan Penyusunan Dokumen RKA-SKPD	Jumlah Dokumen RKA- SKPD dan Laporan Hasil Koordinasi Penyusunan Dokumen RKA-SKPD	3 dokumen	9.999.108			2 dokumen	2.499.561	2 dokumen	2.458.600	100,00	98,36	2 dokumen	2.458.600	66,67	24,59	Sekretariat MPD	
	1	01	01	2.01	06	Koordinasi dan Penyusunan Laporan Capaian Kinerja dan Ikhtisar Realisasi Kinerja SKPD	Jumlah Laporan Capaian Kinerja dan Ikhtisar Realisasi Kinerja SKPD dan Laporan Hasil Koordinasi Penyusunan Laporan Capaian Kinerja dan Ikhtisar Realisasi Kinerja SKPD	3 dokumen	7.995.444			1 dokumen	1.998.275	1 dokumen	1.953.000	100,00	97,73	1 dokumen	1.953.000	33,33	24,43	Sekretariat MPD	
	1	01	01	2.01	07	Evaluasi Kinerja Perangkat Daerah	Jumlah Laporan Evaluasi Kinerja Perangkat Daerah	3 dokumen	9.996.320			1 dokumen	2.498.680	- dokumen	2.439.800	-	97,64	- dokumen	2.439.800	0,00	24,41	Sekretariat MPD	
	1	01	01	2.02		Administrasi Keuangan Perangkat Daerah	Cakupan Pelayanan Administrasi Perkantoran, Pemenuhan serta Pemeliharaan Sarana dan Prasarana sesuai dengan Kebutuhan	100 %	3.487.648.648		-	100 %	782.046.705	100 %	745.860.103	100,00	95,37	100 %	745.860.103	100,00	21,39	Sekretariat MPD	

No	Kode					Urusan/Bidang Urusan Pemerintahan Daerah dan Program/ Kegiatan/Sub Kegiatan	Indikator Kinerja Program (outcome)/ Kegiatan/Sub Kegiatan (output)	Target RPD pada Tahun 2026 (Akhir Periode RPD)		Realisasi Capaian Kinerja RPD sampai dengan RKPD Tahun Lalu (n-2)		Target Kinerja dan Anggaran RKPD Tahun berjalan yg dievaluasi (Tahun 2023)		Realisasi Capaian Kinerja dan Anggaran RKPD yang Dievaluasi (Tahun 2023)		Tingkat Capaian Kinerja dan Realisasi Anggaran RKPD (%)		Realisasi Kinerja dan Anggaran RPK s.d Tahun 2023		Tingkat Capaian Kinerja dan Realisasi Anggaran RPK s.d Tahun 2023 (%)		Perangkat Daerah Penanggung Jawab	Ket
1	2					3	4	5		6		7		8		9 = 8/7*100		10 = 6 + 8		11 = 10/5 x 100		12	13
								K	Rp	K	Rp	K	Rp	K	Rp	K	Rp	K	Rp	K	Rp		
	1	01	01	2.02	01	Penyediaan Gaji dan Tunjangan ASN	Jumlah Orang yang Menerima Gaji dan Tunjangan ASN	8 ok	3.479.660.548			7 ok	779.206.844	7 ok	743.614.103	100,00	95,43	7 ok	743.614.103	100,00	21,37	Sekretariat MPD	
	1	01	01	2.02	05	Koordinasi dan Penyusunan Laporan Keuangan Akhir Tahun SKPD	Jumlah Laporan Keuangan Akhir Tahun SKPD dan Laporan Hasil Koordinasi Penyusunan Laporan Keuangan Akhir Tahun SKPD	3 dokumen	7.988.100			1 dokumen	2.839.861	1 dokumen	2.246.000	100,00	79,09	1 dokumen	2.246.000	33,33	28,12	Sekretariat MPD	
	1	01	01	2.06		Administrasi Umum Perangkat Daerah	Cakupan Pelayanan Administrasi Perkantoran, Pemenuhan serta Pemeliharaan Sarana dan Prasarana sesuai dengan Kebutuhan	100 %	402.602.410		-	100 %	109.855.735	100 %	108.487.600	100,00	98,75	100 %	108.487.600	100,00	26,95	Sekretariat MPD	
	1	01	01	2.06	01	Penyediaan Komponen Instalasi Listrik/Penera ngan Bangunan Kantor	Jumlah Paket Komponen Instalasi Listrik/Penerangan Bangunan Kantor yang Disediakan	5 paket	9.274.094			5 paket	2.293.735	5 paket	2.264.000	100,00	98,70	5 paket	2.264.000	100,00	24,41	Sekretariat MPD	
	1	01	01	2.06	05	Penyediaan Barang Cetakan dan Penggandaan	Jumlah Dokumen Bahan Bacaan dan Peraturan Perundang-Undangan yang Disediakan	5 paket	20.820.000			5 paket	5.410.000	5 paket	5.270.000	100,00	97,41	5 paket	5.270.000	100,00	25,31	Sekretariat MPD	
	1	01	01	2.06	02	Penyediaan Bahan Bacaan dan Peraturan Perundang-undangan	Jumlah Laporan Penyelenggaraan Rapat Koordinasi dan Konsultasi SKPD	2 media	12.000.000			- media	3.000.000	8 media	2.040.000	-	68,00	8 media	2.040.000	100,00	17,00	Sekretariat MPD	
	1		01	2.06	07	Penyelenggar aan Rapat Koordinasi dan Konsultasi SKPD	Jumlah Laporan Hasil Rapat Koordinasi dan Konsultasi	50 laporan	360.508.316			50 laporan	99.152.000	50 laporan	98.913.600	100,00	99,76	50 laporan	98.913.600	100,00	27,44	Sekretariat MPD	
	1		01	2.07		Pengadaan Barang Milik Daerah Penunjang Urusan Pemerintah Daerah	Cakupan Pelayanan Administrasi Perkantoran, Pemenuhan serta Pemeliharaan Sarana dan Prasarana sesuai dengan Kebutuhan	100 %	210.000.000		-	100 %	-	- %	71.761.470	-	-	- %	71.761.470	0,00	34,17	Sekretariat MPD	
	1	01	01	2.07	02	Pengadaan Kendaraan Dinas Operasional atau Lapangan	Jumlah Unit Kendaraan Dinas Operasional atau Lapangan yang Disediakan	2 unit	210.000.000			- unit	-	- unit	-	-	-	- unit	-	0,00	-	Sekretariat MPD	
	1	01	01	2.08		Penyediaan Jasa Penunjang Urusan Pemerintahan Daerah	Cakupan Pelayanan Administrasi Perkantoran, Pemenuhan serta Pemeliharaan Sarana dan Prasarana sesuai dengan Kebutuhan	100 %	188.564.990		-	100 %	53.412.265	100 %	43.571.435	100,00	81,58	100 %	43.571.435	100,00	23,11	Sekretariat MPD	

No	Kode					Urusan/Bidang Urusan Pemerintahan Daerah dan Program/ Kegiatan/Sub Kegiatan	Indikator Kinerja Program (outcome)/ Kegiatan/Sub Kegiatan (output)	Target RPD pada Tahun 2026 (Akhir Periode RPD)		Realisasi Capaian Kinerja RPD sampai dengan RKPD Tahun Lalu (n-2)		Target Kinerja dan Anggaran RKPD Tahun berjalan yg dievaluasi (Tahun 2023)		Realisasi Capaian Kinerja dan Anggaran RKPD yang Dievaluasi (Tahun 2023)		Tingkat Capaian Kinerja dan Realisasi Anggaran RKPD (%)		Realisasi Kinerja dan Anggaran RPK s.d Tahun 2023		Tingkat Capaian Kinerja dan Realisasi Anggaran RPK s.d Tahun 2023 (%)		Perangkat Daerah Penanggung Jawab	Ket
1	2					3	4	5		6		7		8		9 = 8/7*100		10 = 6 + 8		11 = 10/5 x 100		12	13
								K	Rp	K	Rp	K	Rp	K	Rp	K	Rp	K	Rp	K	Rp		
	1	01	01	2.08	02	Penyediaan Jasa Komunikasi, Sumber Daya Air dan Listrik	Jumlah Laporan Penyediaan Jasa Komunikasi, Sumber Daya Air dan Listrik yang Disediakan	36 laporan	119.992.000			36 laporan	34.500.000	36 laporan	28.190.035	100,00	81,71	36 laporan	28.190.035	100,00	23,49	Sekretariat MPD	
	1	01	01	2.08	03	Penyediaan Jasa Peralatan dan Perlengkapan Kantor	Jumlah Laporan Penyediaan Jasa Peralatan dan Perlengkapan Kantor yang Disediakan	15 laporan	23.180.000			15 laporan	4.989.870	15 laporan	4.964.400	100,00	99,49	15 laporan	4.964.400	100,00	21,42	Sekretariat MPD	
	1	01	01	2.08	05	Penyediaan Jasa Pelayanan Umum Kantor	Jumlah Laporan Penyediaan Jasa Pelayanan Umum Kantor yang Disediakan	1 laporan	45.392.990			1 laporan	13.922.395	- laporan	10.417.000	-	74,82	- laporan	10.417.000	0,00	22,95	Sekretariat MPD	
	1	01	01	2.09		Pemeliharaan Barang Milik Daerah Penunjang Urusan Pemerintahan Daerah	Cakupan Pelayanan Administrasi Perkantoran, Pemenuhan serta Pemeliharaan Sarana dan Prasarana sesuai dengan Kebutuhan	100 %	141.965.810		-	100 %	36.272.172	100 %	35.303.100	100,00	97,33	100 %	35.303.100	100,00	24,87	Sekretariat MPD	
	1	01	01	2.09	02	Penyediaan Jasa Pemeliharaan, Biaya Pemeliharaan, Pajak, dan Perizinan Kendaraan Dinas Operasional atau Lapangan	Jumlah Kendaraan Dinas Operasional atau Lapangan yang Dipelihara dan dibayarkan Pajak dan Perizinannya	6 unit	75.965.810			7 unit	13.157.401	5 unit	12.335.300	71,43	93,75	5 unit	12.335.300	83,33	16,24	Sekretariat MPD	
	1	01	01	2.09	09	Pemeliharaan/ Rehabilitasi Gedung Kantor dan Bangunan Lainnya	Jumlah Gedung Kantor dan Bangunan Lainnya yang Dipelihara/Direhabilitasi	1 unit	-			1 unit	17.748.416	2 unit	17.611.000	100,00	99,23	2 unit	17.611.000	100,00	100,00	Sekretariat MPD	
	1	01	01	2.09	10	Pemeliharaan/Rehabilitasi Sarana dan Prasarana Gedung Kantor atau Bangunan Lainnya	Jumlah Sarana dan Prasarana Pendukung Gedung Kantor atau Bangunan Lainnya yang Dipelihara/Direhabilitasi	1 unit	66.000.000			1 unit	5.366.355	1 unit	5.356.800	100,00	99,82	1 unit	5.356.800	100,00	8,12	Sekretariat MPD	
														Rata-rata capaian kinerja (%)		100,00	95,10			100,00	21,07		
														Predikat kinerja		ST	ST			ST	SR		
2	1	01	08			**Program Penyelenggaraan Majelis Pendidikan Aceh******)**	**Persentase Penyelenggara Majelis Pendidikan Daerah**	**100,00 %**	**1.314.563.496**		**-**	**60,00 %**	**347.128.865**	**65 %**	**345.673.000**	**100,00**	**99,58**	**65 %**	**345.673.000**	**65,00**	**26,30**	**Sekretariat MPD**	
	1	01	08	7.03		Penyelenggaraan Kurikulum dan Pengajaran Pendidikan Aceh	Persentase Penyelenggara Majelis Pendidikan Daerah	100,00 %	1.199.995.992		-	60,00 %	347.128.865	60 %	345.673.000	100,00	99,58	60 %	345.673.000	60,00	28,81	Sekretariat MPD	
	1	01	08	7.03	02	Pengawasan Kurikulum Pendidikan Agama pada Sekolah Umum dan Madrasah	Jumlah Dokumen Pengawasan Kurikulum Pendidikan Agama pada Sekolah Umum dan Madrasah	1,00 dokumen	1.199.995.992			1,00 dokumen	317.091.015	1 dokumen	315.787.400	100,00	99,59	1 dokumen	315.787.400	100,00	26,32	Sekretariat MPD	

No	Kode					Urusan/Bidang Urusan Pemerintahan Daerah dan Program/ Kegiatan/Sub Kegiatan	Indikator Kinerja Program (outcome)/ Kegiatan/Sub Kegiatan (output)	Target RPD pada Tahun 2026 (Akhir Periode RPD)		Realisasi Capaian Kinerja RPD sampai dengan RKPD Tahun Lalu (n-2)		Target Kinerja dan Anggaran RKPD Tahun berjalan yg dievaluasi (Tahun 2023)		Realisasi Capaian Kinerja dan Anggaran RKPD yang Dievaluasi (Tahun 2023)		Tingkat Capaian Kinerja dan Realisasi Anggaran RKPD (%)		Realisasi Kinerja dan Anggaran RPK s.d Tahun 2023		Tingkat Capaian Kinerja dan Realisasi Anggaran RPK s.d Tahun 2023 (%)		Perangkat Daerah Penanggung Jawab	Ket
1	2					3	4	5		6		7		8		9 = 8/7*100		10 = 6 + 8		11 = 10/5 x 100		12	13
								K	Rp	K	Rp	K	Rp	K	Rp	K	Rp	K	Rp	K	Rp		
	1	01	08	7.03	03	Implementasi Kurikulum Aceh yang Islami	Jumlah Satuan Pendidikan yang Melaksanakan Kurikulum Aceh yang Islami	18,00 sekolah	160.000.000			48,00 sekolah	30.037.850	51 sekolah	29.885.600	100,00	99,49	51 sekolah	29.885.600	100,00	18,68	Sekretariat MPD	
	1	01	08	7.05		Penyelenggaraan Penjaminan dan Pengendalian Mutu Pendidikan Aceh	Persentase Pengendalian Mutu Pendidikan Aceh	100,00 %	114.567.504		-	60,00 %	-	- %	-	-	-	- %	-	0,00	-	Sekretariat MPD	
	1	01	08	7.05	02	- Suvervisi dan Fasilitasi Satuan Pendidikan Dasar, Pendidikan Menengah untuk Pengendalian Mutu Pendidikan Aceh	Jumlah Satuan Pendidikan Dasar dan Pendidikan Menengah yang Telah Disupervisi dan Difasilitasi Pengendalian Mutu Pendidikan Aceh	48,00 Satuan Pendidikan	114.567.504			24,00 Satuan Pendidikan	-	- Satuan Pendidikan	-	-	-	- Satuan Pendidikan	-	0,00	-	Sekretariat MPD	
															Rata-rata capaian kinerja (%)	100,00	99,58			65,00	26,30		
															Predikat kinerja	ST	ST			R	SR		
	1	01	01			**Program Penunjang Urusan Pemerintahan Daerah Kabupaten/Kota**	**Cakupan Penunjang Urusan Pemerintah Daerah Kabupaten/Kota**	**100 %**	**108.917.426.290**		**-**	**100,00 %**	**68.203.725.033**	**100 %**	**66.872.232.938**	**100,00**	**98,05**	**100 %**	**66.872.232.938**	**100,00**	**61,40**	**Dinas Pendidikan dan Kebudayaan**	
	1	01	01	2.01		Perencanaan, Penganggaran, dan Evaluasi Kinerja Perangkat Daerah	Persentase dokumen perencanaan, penganggaran dan evaluasi kinerja perangkat daerah	100 %	21.961.045		-	100,00 %	21.590.865	10 %	21.455.865	10,00	99,37	10 %	21.455.865	10,00	97,70	Dinas Pendidikan dan Kebudayaan	
	1	01	01	2.01	01	Penyusunan Dokumen Perencanaan Perangkat Daerah	Jumlah Dokumen Perencanaan Perangkat Daerah	16 Dokumen	7.320.169			3 Dokumen	4.999.688	- Dokumen	4.949.688	-	99,00	- Dokumen	4.949.688	0,00	67,62	Dinas Pendidikan dan Kebudayaan	
	1	01	01	2.01	02	Koordinasi dan Penyusunan Dokumen RKA-SKPD	Jumlah Dokumen RKA- SKPD dan Laporan Hasil Koordinasi Penyusunan Dokumen RKA-SKPD	4 Laporan	3.660.191			2 Laporan	9.093.659	- Laporan	9.093.659	-	100,00	- Laporan	9.093.659	0,00	100,00	Dinas Pendidikan dan Kebudayaan	
	1	01	01	2.01	06	Koordinasi dan Penyusunan Laporan Capaian Kinerja dan Ikhtisar Realisasi Kinerja SKPD	Jumlah Laporan Capaian Kinerja dan Ikhtisar Realisasi Kinerja SKPD dan Laporan Hasil Koordinasi Penyusunan Laporan Capaian Kinerja dan Ikhtisar Realisasi Kinerja SKPD	4 Laporan	3.660.191			2 Laporan	2.498.503	1 Laporan	2.443.503	50,00	97,80	1 Laporan	2.443.503	25,00	66,76	Dinas Pendidikan dan Kebudayaan	
	1	01	01	2.01	07	Evaluasi Kinerja Perangkat Daerah	Jumlah Laporan Evaluasi Kinerja Perangkat Daerah	8 Laporan	7.320.493			3 Laporan	4.999.015	- Laporan	4.969.015	-	99,40	- Laporan	4.969.015	0,00	67,88	Dinas Pendidikan dan Kebudayaan	
	1	01	01	2.02		Administrasi Keuangan Perangkat Daerah	Tingkat Laporan Keuangan Perangkat Daerah	100 %	103.357.352.896		-	100,00 %	65.643.981.164	100 %	64.497.330.359	100,00	100,00	100 %	64.497.330.359	100,00	62,40	Dinas Pendidikan dan Kebudayaan	
	1	01	01	2.02	01	Penyediaan Gaji dan Tunjangan ASN	Jumlah Orang yang Menerima Gaji dan Tunjangan ASN	644 Orang	103.301.324.666			644 Orang	65.638.982.524	569 Orang	64.492.331.719	88,35	100,00	569 Orang	64.492.331.719	88,35	62,43	Dinas Pendidikan dan Kebudayaan	

No	Kode					Urusan/Bidang Urusan Pemerintahan Daerah dan Program/ Kegiatan/Sub Kegiatan	Indikator Kinerja Program (outcome)/ Kegiatan/Sub Kegiatan (output)	Target RPD pada Tahun 2026 (Akhir Periode RPD)		Realisasi Capaian Kinerja RPD sampai dengan RKPD Tahun Lalu (n-2)		Target Kinerja dan Anggaran RKPD Tahun berjalan yg dievaluasi (Tahun 2023)		Realisasi Capaian Kinerja dan Anggaran RKPD yang Dievaluasi (Tahun 2023)		Tingkat Capaian Kinerja dan Realisasi Anggaran RKPD (%)		Realisasi Kinerja dan Anggaran RPK s.d Tahun 2023		Tingkat Capaian Kinerja dan Realisasi Anggaran RPK s.d Tahun 2023 (%)		Perangkat Daerah Penanggung Jawab	Ket
1	2					3	4	5		6		7		8		9 = 8/7*100		10 = 6 + 8		11 = 10/5 x 100		12	13
								K	Rp	K	Rp	K	Rp	K	Rp	K	Rp	K	Rp	K	Rp		
	1	01	01	2.02	05	Koordinasi dan Penyusunan Laporan Keuangan Akhir Tahun SKPD	Jumlah Laporan Keuangan Akhir Tahun SKPD dan Laporan Hasil Koordinasi Penyusunan Laporan Keuangan Akhir Tahun SKPD	4 Dokumen	56.028.230			1 Dokumen	2.499.740	- Dokumen	2.499.740	-	100,00	- Dokumen	2.499.740	0,00	4,46	Dinas Pendidikan dan Kebudayaan	
	1	01	01	2.02	06	Pengelolaan dan Penyiapan Bahan Tanggapan Pemeriksaan	Jumlah Dokumen Bahan Tanggapan Pemeriksaan dan Tindak Lanjut Pemeriksaan	4 Dokumen	56.028.230			4 Dokumen	2.498.900	- Dokumen	2.498.900	-	100,00	- Dokumen	2.498.900	0,00	4,46	Dinas Pendidikan dan Kebudayaan	
	1	01	01	2.05		Administrasi Kepegawaian Perangkat Daerah	Tingkat Laporan Keuangan Perangkat Daerah	100 %	2.041.112.250		-	%	-	- %	-	-	-	- %	-	0,00	-	Dinas Pendidikan dan Kebudayaan	
	1	01	01	2.05	02	Pengadaan Pakaian Dinas beserta Atribut Kelengkapannya	Jumlah Paket Pakaian Dinas beserta Atribut Kelengkapan	2480 paket	2.017.057.250			paket	-	- paket	-	-	-	- paket	-	0,00	-	Dinas Pendidikan dan Kebudayaan	
	1	01	01	2.05	09	Pendidikan dan Pelatihan Pegawai Berdasarkan Tugas dan Fungsi	Jumlah Pegawai Berdasarkan Tugas dan Fungsi yang Mengikuti Pendidikan dan Pelatihan	8 Orang	24.055.000			Orang	-	- Orang	-	-	-	- Orang	-	0,00	-	Dinas Pendidikan dan Kebudayaan	
	1	01	01	2.06		Administrasi Umum Perangkat Daerah	Persentase Pengelolaan Administrasi Umum	100 %	534.153.925		-	100,00 %	499.018.758	- %	488.856.288	-	97,96	- %	488.856.288	0,00	91,52	Dinas Pendidikan dan Kebudayaan	
	1	01	01	2.06	01	Penyediaan Komponen Instalasi Listrik/Penera ngan Bangunan Kantor	Jumlah Paket Komponen Instalasi Listrik/Penerangan Bangunan Kantor yang Disediakan	24 paket	8.294.837			1 paket	5.663.460	- paket	5.663.460	-	100,00	- paket	5.663.460	0,00	68,28	Dinas Pendidikan dan Kebudayaan	
	1	01	01	2.06	02	Penyediaan Peralatan dan Perlengkapan Kantor	Jumlah Paket Peralatan dan Perlengkapan Kantor yang Disediakan	352 paket	159.749.551			5 paket	125.458.952	- paket	119.487.498	-	95,24	- paket	119.487.498	0,00	74,80	Dinas Pendidikan dan Kebudayaan	
	1	01	01	2.06	05	Penyediaan Barang Cetakan dan Penggandaan	Jumlah Paket Barang Cetakan dan Penggandaan yang Disediakan	80 paket	175.692.351			20 paket	128.756.846	- paket	125.747.530	-	97,66	- paket	125.747.530	0,00	71,57	Dinas Pendidikan dan Kebudayaan	
	1	01	01	2.06	06	Penyediaan Bahan Bacaan dan Peraturan Perundang-undangan	Jumlah Dokumen Bahan Bacaan dan Peraturan Perundang-Undangan yang Disediakan	8 dokumen	9.141.108			3 dokumen	6.243.500	- dokumen	6.207.000	-	99,42	- dokumen	6.207.000	0,00	67,90	Dinas Pendidikan dan Kebudayaan	
	1	01	01	2.06	09	Penyelenggar aan Rapat Koordinasi dan Konsultasi SKPD	Jumlah Laporan Penyelenggaraan Rapat Koordinasi dan Konsultasi SKPD	616 Laporan	181.276.077			25 Laporan	232.896.000	18 Laporan	231.750.800	72,00	99,51	18 Laporan	231.750.800	2,92	100,00	Dinas Pendidikan dan Kebudayaan	
	1	01	01	2.07		Pengadaan Barang Milik Daerah Penunjang Urusan Pemerintah Daerah		100 %	253.156.450		-	%	-	- %	-	-	-	- %	-	0,00	-	Dinas Pendidikan dan Kebudayaan	
	1	01	01	2.07	01	Pengadaan Mebel	Jumlah Paket Mebel yang Disediakan	96 paket	253.156.450			paket		- paket	-	-	-	- paket	-	0,00	-	Dinas Pendidikan dan Kebudayaan	
	1	01	01	2.08		Penyediaan Jasa Penunjang Urusan Pemerintahan Daerah	Persentase Jasa Penunjang Urusan Pemerintahan Daerah	100 %	2.357.150.845		-	100,00 %	1.840.020.686	100 %	1.670.426.545	100,00	90,78	100 %	1.670.426.545	100,00	70,87	Dinas Pendidikan dan Kebudayaan	
	1	01	01	2.08	01	Penyediaan Jasa Surat Menyurat	Jumlah Laporan Penyediaan Jasa Surat Menyurat	890 Laporan	1.464.100			100 Laporan	1.000.000	- Laporan	500.000	-	50,00	- Laporan	500.000	0,00	34,15	Dinas Pendidikan dan Kebudayaan	

No	Kode					Urusan/Bidang Urusan Pemerintahan Daerah dan Program/ Kegiatan/Sub Kegiatan	Indikator Kinerja Program (outcome)/ Kegiatan/Sub Kegiatan (output)	Target RPD pada Tahun 2026 (Akhir Periode RPD)		Realisasi Capaian Kinerja RPD sampai dengan RKPD Tahun Lalu (n-2)		Target Kinerja dan Anggaran RKPD Tahun berjalan yg dievaluasi (Tahun 2023)		Realisasi Capaian Kinerja dan Anggaran RKPD yang Dievaluasi (Tahun 2023)		Tingkat Capaian Kinerja dan Realisasi Anggaran RKPD (%)		Realisasi Kinerja dan Anggaran RPK s.d Tahun 2023		Tingkat Capaian Kinerja dan Realisasi Anggaran RPK s.d Tahun 2023 (%)		Perangkat Daerah Penanggung Jawab	Ket
1	2					3	4	5		6		7		8		9 = 8/7*100		10 = 6 + 8		11 = 10/5 x 100		12	13
								K	Rp	K	Rp	K	Rp	K	Rp	K	Rp	K	Rp	K	Rp		
	1	01	01	2.08	02	Penyediaan Jasa Komunikasi, Sumber Daya Air dan Listrik	Jumlah Laporan Penyediaan Jasa Komunikasi, Sumber Daya Air dan Listrik yang Disediakan	1584 Laporan	215.222.700			100 Laporan	147.000.000	50 Laporan	140.403.368	50,16	95,51	50 Laporan	140.403.368	3,17	65,24	Dinas Pendidikan dan Kebudayaan	
	1	01	01	2.08	03	Penyediaan Jasa Peralatan dan Perlengkapan Kantor	Jumlah Laporan Penyediaan Jasa Peralatan dan Perlengkapan Kantor yang Disediakan	100 Laporan	10.182.876			25 Laporan	16.238.660	- Laporan	16.176.000	-	99,61	- Laporan	16.176.000	0,00	100,00	Dinas Pendidikan dan Kebudayaan	
	1	01	01	2.08	05	Penyediaan Jasa Pelayanan Umum Kantor	Jumlah Laporan Penyediaan Jasa Pelayanan Umum Kantor yang Disediakan	400 Laporan	2.130.281.169			100 Laporan	1.675.782.026	24 Laporan	1.513.347.177	24,10	90,31	24 Laporan	1.513.347.177	6,02	71,04	Dinas Pendidikan dan Kebudayaan	
	1	01	01	2.09		Pemeliharaan Barang Milik Daerah Penunjang Urusan Pemerintahan Daerah	Persentase barang milik daerah	100 %	352.538.879		-	100,00 %	199.113.560	20 %	194.163.881	20,00	97,51	20 %	194.163.881	20,00	55,08	Dinas Pendidikan dan Kebudayaan	
	1	01	01	2.09	01	Penyediaan Jasa Pemeliharaan, Biaya Pemeliharaan, dan Pajak Kendaraan Perorangan Dinas atau Kendaraan Dinas Jabatan	Jumlah Kendaraan Perorangan Dinas atau Kendaraan Dinas Jabatan yang Dipelihara dan dibayarkan Pajaknya	24 unit	59.723.198			20 unit	45.481.060	6 unit	41.482.965	30,28	91,21	6 unit	41.482.965	25,23	69,46	Dinas Pendidikan dan Kebudayaan	
	1	01	01	2.09	09	Pemeliharaan/ Rehabilitasi Gedung Kantor dan Bangunan Lainnya	Jumlah Gedung Kantor dan Bangunan Lainnya yang Dipelihara/Direhabilitasi	1 Gedung	292.815.681			2 Gedung	153.632.500	- Gedung	152.680.916	-	99,38	- Gedung	152.680.916	0,00	52,14	Dinas Pendidikan dan Kebudayaan	
														Rata-rata capaian kinerja (%)		100,00	98,05			100,00	61,40		
														Predikat kinerja		ST	ST			ST	R		
	1	01	02			**Program pengelolaan pendidikan**	**APS**	**100,00 %**	**87.091.702.872**		**-**	**99,75 %**	**24.835.399.846**	**99,41 %**	**23.358.106.604**	**99,66**	**94,05**	**99,41 %**	**23.358.106.604**	**99,41**	**26,82**	Dinas Pendidikan dan Kebudayaan	
	1	01	02	2.01		Pengelolaan Pendidikan Sekolah Dasar	APK SD/MI sederajat	100,00 %	53.489.400.191		-	100,00 %	14.071.520.670	109,39 %	13.329.674.145	100,00	94,73	109,39 %	13.329.674.145	100,00	24,92	Dinas Pendidikan dan Kebudayaan	
	1	01	02	2.01	01	Pembangunan Unit Sekolah Baru (USB)	Jumlah Sekolah Baru yang Telah Dibangun	Unit				- Unit	-	- Unit	-	-	-	- Unit	-	0,00	-	Dinas Pendidikan dan Kebudayaan	
	1	01	02	2.01	02	Penambahan Ruang Kelas Baru	Jumlah Ruang Kelas Baru yang Bertambah	1,00 ruang	3.378.616.131			25,00 ruang	-	- ruang	-	-	-	- ruang	-	0,00	-	Dinas Pendidikan dan Kebudayaan	
	1	01	02	2.01	03	Pembangunan Ruang Guru/Kepala Sekolah/TU	Jumlah Ruang Guru/Kepala Sekolah/TU yang Telah Dibangun	5,00 ruang	2.635.380.000			25,00 ruang	-	- ruang	-	-	-	- ruang	-	0,00	-	Dinas Pendidikan dan Kebudayaan	
	1	01	02	2.01	04	Pembangunan Ruang Unit Kesehatan Sekolah	Jumlah Ruang Unit Kesehatan Sekolah yang Telah Dibangun	1,00 ruang	66.550.000			25,00 ruang	123.509.015	9 ruang	121.398.425	36,19	98,29	9 ruang	121.398.425	100,00	100,00	Dinas Pendidikan dan Kebudayaan	
	1	01	02	2.01	05	Pembangunan Perpustakaan Sekolah	Jumlah Perpustakaan Sekolah yang Telah Dibangun	1,00 ruang	66.550.000			25,00 ruang	36.912.400	26 ruang	35.755.315	100,00	96,87	26 ruang	35.755.315	100,00	53,73	Dinas Pendidikan dan Kebudayaan	
	1	01	02	2.01	06	Pembangunan Sarana, Prasarana dan Utilitas Sekolah	Jumlah Sarana, Prasarana dan Utilitas Sekolah yang Telah Dibangun	60,00 unit	12.911.015.402			25,00 unit	2.238.865.800	10 unit	2.132.624.589	41,37	95,25	10 unit	2.132.624.589	17,24	16,52	Dinas Pendidikan dan Kebudayaan	

No	Kode					Urusan/Bidang Urusan Pemerintahan Daerah dan Program/ Kegiatan/Sub Kegiatan	Indikator Kinerja Program (outcome)/ Kegiatan/Sub Kegiatan (output)	Target RPD pada Tahun 2026 (Akhir Periode RPD)			Realisasi Capaian Kinerja RPD sampai dengan RKPD Tahun Lalu (n-2)		Target Kinerja dan Anggaran RKPD Tahun berjalan yg dievaluasi (Tahun 2023)			Realisasi Capaian Kinerja dan Anggaran RKPD yang Dievaluasi (Tahun 2023)			Tingkat Capaian Kinerja dan Realisasi Anggaran RKPD (%)		Realisasi Kinerja dan Anggaran RPK s.d Tahun 2023			Tingkat Capaian Kinerja dan Realisasi Anggaran RPK s.d Tahun 2023 (%)		Perangkat Daerah Penanggung Jawab	Ket
1	2					3	4	5			6		7			8			9 = 8/7*100		10 = 6 + 8			11 = 10/5 x 100		12	13
								K		Rp	K	Rp	K		Rp	K		Rp	K	Rp	K		Rp	K	Rp		
	1	01	02	2.01	07	Pembangunan Rumah Dinas Kepala Sekolah/Guru/ Penjaga Sekolah	Jumlah Rumah Dinas Kepala Sekolah, Guru, Penjaga Sekolah yang Telah Dibangun	12,00	unit	66.550.000			25,00	unit	451.065.360	12	unit	445.347.084	48,64	98,73	12	unit	445.347.084	100,00	100,00	Dinas Pendidikan dan Kebudayaan	
	1	01	02	2.01	08	Rehabilitasi Sedang/Berat Ruang Kelas	Jumlah Ruang Kelas yang Direhabilitasi Sedang/Berat	40,00	ruang	66.550.000			25,00	ruang	89.999.762	38	ruang	87.835.000	100,00	97,59	38	ruang	87.835.000	96,01	100,00	Dinas Pendidikan dan Kebudayaan	
	1	01	02	2.01	09	Rehabilitasi Sedang/Berat Ruang Guru/Kepala Sekolah/TU	Jumlah Ruang Guru/Kepala Sekolah/TU yang Telah Direhabilitasi Sedang/Berat	10,00	ruang	66.550.000			25,00	ruang	8.999.700	24	ruang	8.684.500	96,50	96,50	24	ruang	8.684.500	100,00	13,05	Dinas Pendidikan dan Kebudayaan	
	1	01	02	2.01	10	Rehabilitasi Sedang/Berat Ruang Unit Kesehatan Sekolah	Jumlah Ruang Unit Kesehatan Sekolah yang Telah Direhabilitasi Sedang/Berat	27,00	ruang	66.550.000			25,00	ruang	-	-	ruang	-	-	#DIV/0!	-	ruang	-	0,00	-	Dinas Pendidikan dan Kebudayaan	
	1	01	02	2.01	11	Rehabilitasi Sedang/Berat Perpustakaan Sekolah	Jumlah Perpustakaan Sekolah yang Telah Direhabilitasi Sedang/Berat	27,00	ruang	66.550.000			-	ruang	6.964.425	-	ruang	6.043.950	-	86,78	-	ruang	6.043.950	0,00	9,08	Dinas Pendidikan dan Kebudayaan	
	1	01	02	2.01	12	Rehabilitasi Sedang/Berat Sarana, Prasarana dan Utilitas Sekolah	Jumlah Sarana, Prasarana dan Utilitas Sekolah yang Telah Direhabilitasi	27,00	unit	475.648.060			-	unit	6.999.905	-	unit	5.535.000	-	79,07	-	unit	5.535.000	0,00	1,16	Dinas Pendidikan dan Kebudayaan	
	1	01	02	2.01	13	Rehabilitasi Sedang/Berat Rumah Dinas Kepala Sekolah/Guru/Penjaga Sekolah	Jumlah Rumah Dinas Kepala Sekolah, Guru, Penjaga Sekolah yang Telah DiRehabilitasi Sedang/Berat	27,00	unit	66.550.000			-	unit	-	-	unit	-	-	-	-	unit	-	0,00	-	Dinas Pendidikan dan Kebudayaan	
	1	01	02	2.01	14	Pengadaan Mebel Sekolah	Jumlah Mebel sekolah yang Tersedia	27,00	paket	66.550.000	-	-	-	paket	42.520.000	3	paket	41.465.000	-	97,52	3	paket	41.465.000	11,11	62,31	Dinas Pendidikan dan Kebudayaan	
	1	01	02	2.01	15	Pengadaan Alat Rumah Tangga Sekolah	Jumlah Alat Rumah Tangga Sekolah yang Tersedia	-	-	-	-	-	-	-	-	-	-	-	-	-	-	-	-	0,00	-	Dinas Pendidikan dan Kebudayaan	
	1	01	02	2.01	16	Pengadaan Perlengkapan Sekolah	Jumlah Perlengkapan Sekolah yang Tersedia	27,00	paket	5.591.526.594			25,00	paket	338.999.905	-	paket	333.046.436	-	98,24	-	paket	333.046.436	0,00	5,96	Dinas Pendidikan dan Kebudayaan	
	1	01	02	2.01	17	Pengadaan Perlengkapan Siswa	Jumlah Perlengkapan Peserta Didik yang Tersedia	-	-	-			-	-	-	-	-	-	-	-	-	-	-	0,00	-	Dinas Pendidikan dan Kebudayaan	
	1	01	02	2.01	18	Pemeliharaan Rutin Bangunan Gedung dan Ruangan	Jumlah Bangunan Gedung dan Ruang Sekolah yang Dilaksanakan Pemeliharaan	1,00	unit	66.550.000			-	unit	-	-	unit	-	-	-	-	unit	-	0,00	-	Dinas Pendidikan dan Kebudayaan	
	1	01	02	2.01	19	Pemeliharaan Rutin Sarana, Prasarana dan Utilitas Sekolah	Jumlah Sarana, Prasarana dan Utilitas Sekolah yang Dilaksanakan Pemeliharaan	-	-	-			-	-	-	-	-	-	-	-	-	-	-	0,00	-	Dinas Pendidikan dan Kebudayaan	
	1	01	02	2.01	20	Pemeliharaan Rutin Rumah Dinas Kepala Sekolah/Guru/Penjaga Sekolah	Jumlah Rumah Dinas Kepala Sekolah, Guru, Penjaga Sekolah yang Dilaksanakan Pemeliharaan	-	-	-			-	-	-	-	-	-	-	-	-	-	-	0,00	-	Dinas Pendidikan dan Kebudayaan	

No	Kode					Urusan/Bidang Urusan Pemerintahan Daerah dan Program/ Kegiatan/Sub Kegiatan	Indikator Kinerja Program (outcome)/ Kegiatan/Sub Kegiatan (output)	Target RPD pada Tahun 2026 (Akhir Periode RPD)		Realisasi Capaian Kinerja RPD sampai dengan RKPD Tahun Lalu (n-2)		Target Kinerja dan Anggaran RKPD Tahun berjalan yg dievaluasi (Tahun 2023)		Realisasi Capaian Kinerja dan Anggaran RKPD yang Dievaluasi (Tahun 2023)		Tingkat Capaian Kinerja dan Realisasi Anggaran RKPD (%)		Realisasi Kinerja dan Anggaran RPK s.d Tahun 2023		Tingkat Capaian Kinerja dan Realisasi Anggaran RPK s.d Tahun 2023 (%)		Perangkat Daerah Penanggung Jawab	Ket
1	2					3	4	5		6		7		8		9 = 8/7*100		10 = 6 + 8		11 = 10/5 x 100		12	13
								K	Rp	K	Rp	K	Rp	K	Rp	K	Rp	K	Rp	K	Rp		
	1	01	02	2.01	21	Penyediaan Biaya Personil Peserta Didik Sekolah Dasar	Jumlah Peserta Didik Sekolah Menengah Atas yang Menerima Biaya Personil Peserta Didik	3.780 peserta didik	15.408.645.843			4.762,00 peserta didik	3.811.192.675	- peserta didik	3.356.132.675	-	88,06	- peserta didik	3.356.132.675	0,00	21,78	Dinas Pendidikan dan Kebudayaan	
	1	01	02	2.01	22	Pengadaan Alat Praktik dan Peraga Siswa	Jumlah Alat Praktik dan Peraga Siswa yang Tersedia	31,00 paket	1.283.522.591			25,00 paket	1.377.999.815	34 paket	1.354.256.380	100,00	98,28	34 paket	1.354.256.380	100,00	100,00	Dinas Pendidikan dan Kebudayaan	
	1	01	02	2.01	23	Penyelengaraan Proses Belajar dan Ujian bagi Peserta Didik	Jumlah Satuan Pendidikan yang Menyelenggarakan Proses Belajar dan Ujian	27,00 satuan pendidikan	1.190.181.342			25,00 satuan pendidikan	205.700.000	29 satuan pendidikan	168.510.590	100,00	81,92	29 satuan pendidikan	168.510.590	100,00	14,16	Dinas Pendidikan dan Kebudayaan	
	1	01	02	2.01	25	Pembinaan Minat, Bakat dan Kreativitas Siswa	Jumlah Siswa yang Mengikuti Ajang Kompetisi/Lomba Akademik dan Non Akademik	270,00 peserta didik	732.046.139			250,00 peserta didik	162.667.702	344 peserta didik	114.958.302	100,00	70,67	344 peserta didik	114.958.302	100,00	15,70	Dinas Pendidikan dan Kebudayaan	
	1	01	02	2.01	27	Pengembangan Karir Pendidik dan Tenaga Kependidikan pada Satuan Pendidikan Sekolah Dasar	Jumlah Pendidik dan Tenaga Kependidikan yang Mendapatkan Fasilitasi Kenaikan Pangkat/Golonga n, Pemberian Promosi, Peningkatan Kompetensi dan Kualifikasi					107,00 orang	653.219.000	Orang	636.007.428	-	97,37		636.007.428	0,00	0,00	Dinas Pendidikan dan Kebudayaan	
	1	01	02	2.01	28	Pembinaan Kelembagaan dan Manajemen Sekolah	Jumlah Sekolah Menengah Dasar yang Dilaksanakan Pembinaan Kelembagaan dan manajemen sekolah	27,00 satuan pendidikan	9.003.013.852			- satuan pendidikan	19.500.456	- satuan pendidikan	15.000.000	-	76,92	- satuan pendidikan	15.000.000	0,00	0,17	Dinas Pendidikan dan Kebudayaan	
	1	01	02	2.01	29	Pengelolaan Dana BOS Sekolah Dasar	Jumlah Sekolah Dasar yang Mengelola Dana BOS	27,00 satuan pendidikan	66.550.000			25,00 satuan pendidikan	4.099.860.000	25 satuan pendidikan	4.089.860.000	100,00	99,76	25 satuan pendidikan	4.089.860.000	92,59	100,00	Dinas Pendidikan dan Kebudayaan	
	1	01	02	2.01	30	Peningkatan Kapasitas Pengelolaan Dana BOS Sekolah Dasar	Jumlah Tenaga Pengelola yang Meningkat Kapasitasnya dalam Pengelolaan Dana BOS Sekolah Dasar	54,00 orang	14.654.235			25,00 orang	18.626.000	50 orang	12.023.852	100,00	64,55	50 orang	12.023.852	92,59	82,05	Dinas Pendidikan dan Kebudayaan	
	1	01	02	2.01	31	Pembangunan Laboratorium Sekolah Dasar	Jumlah Ruang Laboratorium Sekolah Dasar yang Telah Dibangun	10,00 ruang	66.550.000			25,00 ruang	360.919.190	13 ruang	350.325.609	52,60	97,06	13 ruang	350.325.609	100,00	100,00	Dinas Pendidikan dan Kebudayaan	
	1	01	02	2.01	32	Rehabilitasi Sedang/Berat Laboratorium Sekolah Dasar	Jumlah Laboratorium Sekolah Dasar yang Telah Direhabilitasi Sedang/Berat	17,00 ruang	66.550.000			25,00 ruang	16.999.560	- ruang	14.864.010	-	87,44	- ruang	14.864.010	0,00	22,34	Dinas Pendidikan dan Kebudayaan	
	1	01	02	2.02		Pengelolaan Pendidikan Sekolah Menengah Pertama	APK SMP/MTs sederajat	100,00 %	31.385.658.255		-	100,00 %	8.099.735.055	94,02 %	7.327.088.377	94,02	90,46	94 %	7.327.088.377	94,02	23,35	Dinas Pendidikan dan Kebudayaan	√
	1	01	02	2.02	01	Pembangunan Unit Sekolah Baru (USB)	Jumlah Sekolah Baru yang Telah Dibangun	- unit	-			- unit	-	- unit	-	-	-	- unit	-	0,00	-	Dinas Pendidikan dan Kebudayaan	
	1	01	02	2.02	02	Penambahan Ruang Kelas Baru	Jumlah Ruang Kelas Baru yang Bertambah	8,00 ruang	3.875.675.712			- ruang	-	- ruang	-	-	-	- ruang	-	0,00	-	Dinas Pendidikan dan Kebudayaan	

No	Kode					Urusan/Bidang Urusan Pemerintahan Daerah dan Program/ Kegiatan/Sub Kegiatan	Indikator Kinerja Program (outcome)/ Kegiatan/Sub Kegiatan (output)	Target RPD pada Tahun 2026 (Akhir Periode RPD)			Realisasi Capaian Kinerja RPD sampai dengan RKPD Tahun Lalu (n-2)		Target Kinerja dan Anggaran RKPD Tahun berjalan yg dievaluasi (Tahun 2023)			Realisasi Capaian Kinerja dan Anggaran RKPD yang Dievaluasi (Tahun 2023)		Tingkat Capaian Kinerja dan Realisasi Anggaran RKPD (%)		Realisasi Kinerja dan Anggaran RPK s.d Tahun 2023			Tingkat Capaian Kinerja dan Realisasi Anggaran RPK s.d Tahun 2023 (%)		Perangkat Daerah Penanggung Jawab	Ket
1	2					3	4	5			6		7			8		9 = 8/7*100		10 = 6 + 8			11 = 10/5 x 100		12	13
								K		Rp	K	Rp	K		Rp	K	Rp	K	Rp	K		Rp	K	Rp		
	1	01	02	2.02	03	Pembangunan Ruang Guru/Kepala Sekolah/TU	Jumlah Ruang Guru/Kepala Sekolah/TU yang Telah Dibangun	10,00	ruang	2.980.778.986			-	ruang	-	-	ruang	-	-	-	-	ruang	-	0,00	-	Dinas Pendidikan dan Kebudayaan	
	1	01	02	2.02	04	Pembangunan Ruang Unit Kesehatan Sekolah	Jumlah Ruang Unit Kesehatan Sekolah yang Telah Dibangun	9,00	ruang	66.550.000			9,00	ruang	495.120.120	6	ruang	480.349.650	63,00	97,02	6	ruang	480.349.650	63,00	100,00	Dinas Pendidikan dan Kebudayaan	
	1	01	02	2.02	05	Pembangunan Perpustakaan Sekolah	Jumlah Perpustakaan Sekolah yang Telah Dibangun	9,00	ruang	66.550.000			-	ruang	-	-	ruang	-	-	-	-	ruang	-	0,00	-	Dinas Pendidikan dan Kebudayaan	
	1	01	02	2.02	06	Pembangunan Laboratorium	Jumlah Ruang Laboratorium yang Telah Dibangun	9,00	ruang	66.550.000			-	ruang	-	-	ruang	-	-	-	-	ruang	-	0,00	-	Dinas Pendidikan dan Kebudayaan	
	1	01	02	2.02	07	Pembangunan Ruang Serba Guna/Aula	Jumlah Ruang Serba Guna/Aula yang Telah Dibangun	5,00	ruang	66.550.000			-	ruang	-	-	ruang	-	-	-	-	ruang	-	0,00	-	Dinas Pendidikan dan Kebudayaan	
	1	01	02	2.02	09	Pembangunan Rumah Dinas Kepala Sekolah/Guru/Penjaga Sekolah	Jumlah Rumah Dinas Kepala Sekolah, Guru, Penjaga Sekolah yang Telah Dibangun	16,00	unit	799.155.429			9,00	unit	228.284.638	1	unit	222.456.219	11,11	97,45	1	unit	222.456.219	6,25	27,84	Dinas Pendidikan dan Kebudayaan	
	1	01	02	2.02	10	Pembangunan Fasilitas Parkir	Jumlah Fasilitas Parkir yang Telah Dibangun	6,00	unit	66.550.000			-	unit	-	-	unit	-	-	-	-	unit	-	0,00	-	Dinas Pendidikan dan Kebudayaan	
	1	01	02	2.02	11	Pembangunan Kantin Sekolah	Jumlah Kantin Sekolah yang Telah Dibangun	9,00	unit	66.550.000			-	unit	-	-	unit	-	-	-	-	unit	-	0,00	-	Dinas Pendidikan dan Kebudayaan	
	1	01	02	2.02	12	Pembangunan Sarana, Prasarana dan Utilitas Sekolah	Jumlah Sarana, Prasarana dan Utilitas Sekolah yang Telah Dibangun	9,00	unit	66.550.000			9,00	unit	223.974.895	5	unit	222.865.350	53,73	99,50	5	unit	222.865.350	53,73	100,00	Dinas Pendidikan dan Kebudayaan	
	1	01	02	2.02	13	Rehabilitasi Sedang/Berat Gedung Sekolah	Jumlah Gedung Sekolah yang Direhabilitasi Sedang/Berat	9,00	unit	66.550.000			-	unit	-	-	unit	-	-	-	-	unit	-	0,00	-	Dinas Pendidikan dan Kebudayaan	
	1	01	02	2.02	14	Rehabilitasi Sedang/Berat Ruang Kelas Sekolah	Jumlah Ruang kelas sekolah yang Telah	15,00	ruang	66.550.000			-	ruang	-	-	ruang	-	-	-	-	ruang	-	0,00	-	Dinas Pendidikan dan Kebudayaan	
	1	01	02	2.02	15	Rehabilitasi Sedang/Berat Ruang Guru Sekolah	Jumlah Ruang Guru Sekolah yang Telah	16,00	ruang	66.550.000			-	ruang	-	-	ruang	-	-	-	-	ruang	-	0,00	-	Dinas Pendidikan dan Kebudayaan	
	1	01	02	2.02	16	Rehabilitasi Sedang/Berat Ruang Unit Kesehatan	Jumlah Ruang Unit Kesehatan Sekolah	9,00	ruang	66.550.000			-	ruang	-	-	ruang	-	-	-	-	ruang	-	0,00	-	Dinas Pendidikan dan Kebudayaan	
	1	01	02	2.02	17	Rehabilitasi Sedang/Berat Perpustakaan Sekolah	Jumlah Perpustakaan	9,00	ruang	66.550.000			-	ruang	-	-	ruang	-	-	-	-	ruang	-	0,00	-	Dinas Pendidikan dan Kebudayaan	
	1	01	02	2.02	18	Rehabilitasi Sedang/Berat Laboratorium	Jumlah Laboratorium yang	9,00	ruang	66.550.000			-	ruang	-	-	ruang	-	-	-	-	ruang	-	0,00	-	Dinas Pendidikan dan Kebudayaan	
	1	01	02	2.02	19	Rehabilitasi Sedang/Berat Ruang Serba Guna/Aula	Jumlah Ruang Serba Guna/Aula	5,00	ruang	66.550.000			-	ruang	-	-	ruang	-	-	-	-	ruang	-	0,00	-	Dinas Pendidikan dan Kebudayaan	
	1	01	02	2.02	21	Rehabilitasi Sedang/Berat Rumah Dinas Kepala	Jumlah Rumah Dinas Kepala	9,00	unit	66.550.000			9,00	unit	261.415.050	2	unit	261.172.256	22,22	99,91	2	unit	261.172.256	22,22	100,00	Dinas Pendidikan dan Kebudayaan	
	1	01	02	2.02	22	Rehabilitasi Sedang/Berat Fasilitas Parkir	Jumlah Fasilitas Parkir yang Telah	9,00	unit	66.550.000			-	unit	-	-	unit	-	-	-	-	unit	-	0,00	-	Dinas Pendidikan dan Kebudayaan	
	1	01	02	2.02	23	Rehabilitasi Sedang/Berat Kantin Sekolah	Jumlah Kantin Sekolah yang	9,00	unit	66.550.000			-	unit	-	-	unit	-	-	-	-	unit	-	0,00	-	Dinas Pendidikan dan Kebudayaan	
	1	01	02	2.02	24	Rehabilitasi Sedang/Berat Sarana, Prasarana dan Utilitas Sekolah	Jumlah Sarana, Prasarana dan Utilitas Sekolah yang Telah Direhabilitasi Sedang/Berat	9,00	unit	8.416.082.455			9,00	unit	225.054.500	-	unit	225.044.500	-	100,00	-	unit	225.044.500	0,00	2,67	Dinas Pendidikan dan Kebudayaan	
	1	01	02	2.02	25	Pengadaan Mebel Sekolah	Jumlah Mebel Sekolah yang Tersedia	9,00	paket	66.550.000			9,00	paket	57.258.200	3	paket	55.695.000	33,33	97,27	3	paket	55.695.000	33,33	83,69	Dinas Pendidikan dan Kebudayaan	

No	Kode					Urusan/Bidang Urusan Pemerintahan Daerah dan Program/ Kegiatan/Sub Kegiatan	Indikator Kinerja Program (outcome)/ Kegiatan/Sub Kegiatan (output)	Target RPD pada Tahun 2026 (Akhir Periode RPD)			Realisasi Capaian Kinerja RPD sampai dengan RKPD Tahun Lalu (n-2)		Target Kinerja dan Anggaran RKPD Tahun berjalan yg dievaluasi (Tahun 2023)			Realisasi Capaian Kinerja dan Anggaran RKPD yang Dievaluasi (Tahun 2023)			Tingkat Capaian Kinerja dan Realisasi Anggaran RKPD (%)		Realisasi Kinerja dan Anggaran RPK s.d Tahun 2023			Tingkat Capaian Kinerja dan Realisasi Anggaran RPK s.d Tahun 2023 (%)		Perangkat Daerah Penanggung Jawab	Ket
1	2					3	4	5			6		7			8			9 = 8/7*100		10 = 6 + 8			11 = 10/5 x 100		12	13
								K		Rp	K	Rp	K		Rp	K		Rp	K	Rp	K		Rp	K	Rp		
	1	01	02	2.02	27	Pengadaan Perlengkapan Sekolah	Jumlah Perlengkapan Sekolah yang Tersedia	9,00	paket	322.101.250			-	paket	-	-	paket	-	-	-	-	-	paket	-	0,00	-	Dinas Pendidikan dan Kebudayaan	
	1	01	02	2.02	32	Penyediaan Biaya Personil Peserta Didik Sekolah Menengah Pertama	Jumlah Peserta didik Sekolah Menengah Pertama yang Menerima Biaya Personil Peserta Didik	1.623	peserta didik	12.736.206.354			2.033,00	peserta didik	4.020.740.120	-	peserta didik	3.305.615.120	-	82,21	-	peserta didik	3.305.615.120	0,00	25,95	Dinas Pendidikan dan Kebudayaan	
	1	01	02	2.02	35	Pengadaan Alat Praktik dan Peraga Siswa	Jumlah Alat Praktik dan Peraga Siswa yang Tersedia	9,00	paket	66.550.000			-	paket	-	-	paket	-	-	-	-	-	paket	-	0,00	-	Dinas Pendidikan dan Kebudayaan	
	1	01	02	2.02	36	Penyelenggaraan Proses Belajar dan Ujian bagi Peserta Didik	Jumlah Peserta Didik yang Mengikuti Proses Belajar dan Ujian	1.623	peserta didik	621.869.917			2.033,00	peserta didik	280.500.000	860	peserta didik	275.063.800	42,29	98,06	860	peserta didik	275.063.800	52,97	44,23	Dinas Pendidikan dan Kebudayaan	
	1	01	02	2.02	38	Pembinaan Minat, Bakat dan Kreativitas Siswa	Jumlah Siswa yang Mengikuti Ajang Kompetisi/Lomba Akademik dan Non Akademik	150,00	peserta didik	66.550.000			90,00	peserta didik	149.887.532	98	peserta didik	111.522.232	100,00	74,40	98	peserta didik	111.522.232	65,16	100,00	Dinas Pendidikan dan Kebudayaan	
	1	01	02	2.02	41	Pembinaan Kelembagaan dan Manajemen Sekolah	Jumlah Sekolah Menengah Pertama yang Dilaksanakan Pembinaan	22,00	satuan pendidikan	36.588.152			-	satuan pendidikan	-	-	satuan pendidikan	-	-	-	-	-	satuan pendidikan	-	0,00	-	Dinas Pendidikan dan Kebudayaan	
	1	01	02	2.02	42	Pengelolaan Dana BOS Sekolah Menengah Pertama	Jumlah Sekolah Menengah pertama yang Mengelola Dana BOS	9,00	satuan pendidikan	66.550.000			9,00	satuan pendidikan	2.157.500.000	9	satuan pendidikan	2.167.304.250	100,00	100,00	9	satuan pendidikan	2.167.304.250	100,00	100,00	Dinas Pendidikan dan Kebudayaan	
	1	01	02	2.02	43	Peningkatan Kapasitas Pengelolaan Dana BOS Sekolah Menengah Pertama	Jumlah Tenaga yang Meningkat Kapasitasnya dalam Pengelolaan Dana BOS Sekolah Menengah Pertama	9,00	orang	66.550.000			-	orang	-	-	orang	-	-	-	-	-	orang	-	0,00	-	Dinas Pendidikan dan Kebudayaan	
	1	01	02	2.02	44	Rehabilitasi Sedang/Berat Ruang TU	Jumlah Ruang TU yang Telah Direhabilitasi Sedang/Berat	9,00	ruang	66.550.000			-	ruang	-	-	ruang	-	-	-	-	-	ruang	-	0,00	-	Dinas Pendidikan dan Kebudayaan	
	1	01	02	2.02	45	Rehabilitasi Sedang/Berat Ruang Kepala Sekolah	Jumlah Ruang Kepala Sekolah yang Telah Direhabilitasi Sedang/Berat	9,00	ruang	66.550.000			-	ruang	-	-	ruang	-	-	-	-	-	ruang	-	0,00	-	Dinas Pendidikan dan Kebudayaan	
	1	01	03	2.03		Pengelolaan Pendidikan Anak Usia Dini (PAUD)	APS PAUD	100,00	%	550.000.000		-	100,00	%	2.204.432.760	88,70	%	2.244.520.941	88,70	100,00	88,70	%	2.244.520.941	88,70	100,00	Dinas Pendidikan dan Kebudayaan	
	1	01	02	2.03	01	Pembangunan Gedung/Ruang Kelas/Ruang Guru PAUD	Jumlah Gedung/Ruang Kelas/Ruang Guru PAUD yang Telah Dibangun	18,00	unit	50.000.000			20,00	unit	530.784.180	4	unit	529.022.560	20,00	99,67	4	unit	529.022.560	22,22	100,00	Dinas Pendidikan dan Kebudayaan	
	1	01	02	2.03	02	Pembangunan Sarana, Prasarana dan Utilitas PAUD	Jumlah Sarana, Prasarana dan Utilitas PAUD yang Telah Dibangun	18,00	unit	50.000.000			20,00	unit	544.772.380	3	unit	613.773.470	15,00	100,00	3	unit	613.773.470	16,67	100,00	Dinas Pendidikan dan Kebudayaan	
	1	01	02	2.03	03	Rehabilitasi Sedang/Berat Gedung/Ruang Kelas/Ruang Guru PAUD	Jumlah Gedung/Ruang Kelas/Ruang Guru PAUD yang Telah Direhabilitasi Sedang/Berat	18,00	unit	50.000.000			20,00	unit	42.465.600	-	unit	42.446.000	-	99,95	-	unit	42.446.000	0,00	84,89	Dinas Pendidikan dan Kebudayaan	
	1	01	02	2.03	04	Rehabilitasi Sedang/Berat Pembangunan Sarana, Prasarana dan Utilitas PAUD	Jumlah Sarana, Prasarana dan Utilitas PAUD yang Telah Direhabilitasi Sedang/Berat	18,00	unit	50.000.000			20,00	unit	105.250.600	-	unit	104.783.000	-	99,56	-	unit	104.783.000	0,00	100,00	Dinas Pendidikan dan Kebudayaan	

No	Kode					Urusan/Bidang Urusan Pemerintahan Daerah dan Program/ Kegiatan/Sub Kegiatan	Indikator Kinerja Program (outcome)/ Kegiatan/Sub Kegiatan (output)	Target RPD pada Tahun 2026 (Akhir Periode RPD)			Realisasi Capaian Kinerja RPD sampai dengan RKPD Tahun Lalu (n-2)		Target Kinerja dan Anggaran RKPD Tahun berjalan yg dievaluasi (Tahun 2023)			Realisasi Capaian Kinerja dan Anggaran RKPD yang Dievaluasi (Tahun 2023)			Tingkat Capaian Kinerja dan Realisasi Anggaran RKPD (%)		Realisasi Kinerja dan Anggaran RPK s.d Tahun 2023			Tingkat Capaian Kinerja dan Realisasi Anggaran RPK s.d Tahun 2023 (%)		Perangkat Daerah Penanggung Jawab	Ket
1	2					3	4	5			6		7			8			9 = 8/7*100		10 = 6 + 8			11 = 10/5 x 100		12	13
								K		Rp	K	Rp	K		Rp	K		Rp	K	Rp	K		Rp	K	Rp		
	1	01	02	2.03	05	Pemeliharaan Rutin Gedung/Ruang Kelas/Ruang Guru PAUD	Jumlah Gedung/Ruang Kelas/Ruang Guru PAUD yang Dilaksanakan Pemeliharaan	18,00	unit	50.000.000			20,00	unit	-	-	unit	-	-	-		-	unit	-	0,00	-	Dinas Pendidikan dan Kebudayaan	
	1	01	02	2.03	06	Pemeliharaan Rutin Sarana, Prasarana dan Utilitas PAUD	Jumlah Sarana, Prasarana dan Utilitas PAUD yang Dilaksanakan Pemeliharaan	18,00	unit	50.000.000			20,00	unit	-	-	unit	-	-	-		-	unit	-	0,00	-	Dinas Pendidikan dan Kebudayaan	
	1	01	02	2.03	07	Pengadaan Mebel PAUD	Jumlah Mebel PAUD yang Tersedia	18,00	paket	50.000.000			20,00	paket	-	-	paket	-	-	-		-	paket	-	0,00	-	Dinas Pendidikan dan Kebudayaan	
	1	01	02	2.03	09	Pengadaan Perlengkapan PAUD	Jumlah perlengkapan PAUD yang Tersedia	18,00	paket	50.000.000			20,00	paket	-	-	paket	-	-	-		-	paket	-	0,00	-	Dinas Pendidikan dan Kebudayaan	
	1	01	02	2.03	10	Pengadaan Perlengkapan Siswa PAUD	Jumlah Perlengkapan Peserta Didik PAUD yang Tersedia	18,00	paket	50.000.000			20,00	paket	-	-	paket	-	-	-		-	paket	-	0,00	-	Dinas Pendidikan dan Kebudayaan	
	1	01	02	2.03	12	Pengadaan Alat Praktik dan Peraga Siswa PAUD	Jumlah Alat Praktik dan Peraga PAUD yang Tersedia						1,00	paket	45.000.000		paket	-										
	1	01	02	2.03	13	Penyelenggaraan Proses Belajar PAUD	Jumlah Peserta Didik PAUD yang Mengikuti Proses Belajar	453,00	peserta didik	50.000.000			1.634,00	peserta didik	-	-	peserta didik	-	-	-		-	peserta didik	-	0,00	-	Dinas Pendidikan dan Kebudayaan	
	1	01	02	2.03	17	Pembinaan Kelembagaan dan Manajemen PAUD	Jumlah PAUD yang Dilaksanakan Pembinaan Kelembagaan dan Manajemen	45,00	satuan pendidikan	50.000.000			20,00	satuan pendidikan	1.000.000	-	satuan pendidikan	1.000.000	-	100,00		-	satuan pendidikan	1.000.000	0,00	2,00	Dinas Pendidikan dan Kebudayaan	
	1	01	02	2.03	18	Pengelolaan Dana BOP PAUD	Jumlah PAUD yang Mengelola Dana BOP	-	satuan pendidikan	-				satuan pendidikan	935.160.000	43	satuan pendidikan	908.995.911	-	-		43	satuan pendidikan	908.995.911	0,00	-	Dinas Pendidikan dan Kebudayaan	
	1	01	02	2.04		Pengelolaan Pendidikan Nonformal/Kesetaraan	APK Non Formal (Angka Melek Huruf)	100,00	%	1.666.644.426		-	99,99	%	459.711.361	39,85	%	456.823.141	39,85	99,37		39,85	%	456.823.141	39,85	27,41	Dinas Pendidikan dan Kebudayaan	√
	1	01	02	2.04	12	Penyelenggaraan Proses Belajar Nonformal/ Kesetaraan	Jumlah Peserta Didik yang Mengikuti Proses Belajar	395,00	peserta didik	300.887.813			1.634,00	peserta didik	36.893.361	3	peserta didik	35.672.741	0,18	96,69		3	peserta didik	35.672.741	0,76	11,86	Dinas Pendidikan dan Kebudayaan	
	1	01	02	2.04	15	Pengembangan Karir Pendidik dan Tenaga Kependidikan pada Satuan Pendidikan Nonformal/Kesetaraan	Jumlah Pendidik dan Tenaga Kependidikan yang Mendapatkan Fasilitasi Kenaikan Pangkat/Golongan, Pemberian Promosi, Peningkatan Kompetensi dan Kualifikasi	64,00	Orang	157.784.127			48,00	Orang	9.862.000	52	Orang	9.053.000	100,00	91,80		52	Orang	9.053.000	80,89	5,74	Dinas Pendidikan dan Kebudayaan	
	1	01	02	2.04	16	Pembinaan Kelembagaan dan Manajemen Sekolah Nonformal/Kesetaraan	Jumlah Sekolah Nonformal/ Kesetaraan yang Dilaksanakan Pembinaan Kelembagaan dan Manajemen	3,00	satuan pendidikan	1.207.972.485			2,00	satuan pendidikan	44.836.000	5	satuan pendidikan	44.027.400	100,00	98,20		5	satuan pendidikan	44.027.400	100,00	3,64	Dinas Pendidikan dan Kebudayaan	
	1	01	02	2.04	17	Pengelolaan Dana BOP Sekolah Nonformal/Kesetaraan	Jumlah Sekolah Non Formal/ Kesetaraan yang Mengelola Dana BOP	3	satuan pendidikan	150.000.000				satuan pendidikan	368.120.000	3	satuan pendidikan	368.070.000	-	99,99		3	satuan pendidikan	368.070.000	100,00	100,00	Dinas Pendidikan dan Kebudayaan	
	Rata-rata capaian kinerja (%)																		80,64	96,14					80,64	43,92		

No	Kode					Urusan/Bidang Urusan Pemerintahan Daerah dan Program/ Kegiatan/Sub Kegiatan	Indikator Kinerja Program (outcome)/ Kegiatan/Sub Kegiatan (output)	Target RPD pada Tahun 2026 (Akhir Periode RPD)			Realisasi Capaian Kinerja RPD sampai dengan RKPD Tahun Lalu (n-2)		Target Kinerja dan Anggaran RKPD Tahun berjalan yg dievaluasi (Tahun 2023)			Realisasi Capaian Kinerja dan Anggaran RKPD yang Dievaluasi (Tahun 2023)			Tingkat Capaian Kinerja dan Realisasi Anggaran RKPD (%)		Realisasi Kinerja dan Anggaran RPK s.d Tahun 2023			Tingkat Capaian Kinerja dan Realisasi Anggaran RPK s.d Tahun 2023 (%)		Perangkat Daerah Penanggung Jawab	Ket
1	2					3	4	5			6		7			8			9 = 8/7*100		10 = 6 + 8			11 = 10/5 x 100		12	13
								K		Rp	K	Rp	K		Rp	K		Rp	K	Rp	K		Rp	K	Rp		
																	Predikat kinerja		T	ST				T	SR		
	1	01	03			**Program Pengembangan Kurikulum**	**Persentase kurikulum muatan lokal yang dilaksanakan**	**33,33**	**%**	**99.968.000**		-	**33,33**	**%**	**-**	**21,43**	**%**	**-**	**64,29**	**-**	**21,43**	**%**	**-**	**64,29**	**-**	Dinas Pendidikan dan Kebudayaan	
	1	01	03	2.01		Penetapan Kurikulum Muatan Lokal Pendidikan Dasar	Persentase pelaksanaan kurikulum muatan lokal pada pendidikan dasar	100,00	%	99.968.000		-	100,00	%	-	21,43	%	-	21,43	-	21,43	%	-	21,43	-	Dinas Pendidikan dan Kebudayaan	
	1	01	03	2.01	02	Penyusunan Silabus Muatan Lokal Pendidikan Dasar	Jumlah Silabus Muatan Lokal Pendidikan Dasar yang Tersusun	12,00	Dokumen	99.968.000		-	3,00	Dokumen	-	-	Dokumen	-	-	-	-	Dokumen	-	0,00	-	Dinas Pendidikan dan Kebudayaan	
																	Rata-rata capaian kinerja (%)		64,29	0,00				64,29	0,00		
																	Predikat kinerja		R	SR				R	SR		
	1	01	04			**Program Pendidik dan Tenaga Kependidikan**	**Cakupan PTK pada satuan pendidkan yang memenuhi Standar Nasional Pendidikan**	**77,54**	**%**	**848.480.481**		**-**	**82,18**	**%**	**25.999.600**	**82,84**	**%**	**25.000.000**	**100,00**	**96,16**	**82,84**	**%**	**25.000.000**	**100,00**	**2,95**	**Dinas Pendidikan dan Kebudayaan**	
	1	01	04	2.01		Pemerataan Kuantitas dan Kualitas Pendidik dan Tenaga Kependidikan bagi Satuan Pendidikan Dasar, PAUD, dan Pendidikan Nonformal/Kesetaraan	Persentase sekolah dengan ketercukupan pendidik dan tenaga kependidikan	100,00	%	848.480.481	%	-	100,00	%	25.999.600	100	%	25.000.000	100,00	96,16	100	%	25.000.000	100,00	2,95	Dinas Pendidikan dan Kebudayaan	
	1	01	04	2.01	01	Perhitungan dan Pemetaan Pendidik dan Tenaga Kependidikan Satuan Pendidikan Dasar, PAUD, dan Pendidikan Nonformal/Kesetaraan	Jumlah Dokumen Hasil Perhitungan dan Pemetaan Pendidik dan Tenaga Kependidikan Satuan Satuan Pendidikan Dasar, PAUD, dan Pendidikan Nonformal/ Kesetaraan	12,00	Dokumen	848.480.481			3,00	Dokumen	25.999.600	3	Dokumen	25.000.000	96,16	96,16	3	Dokumen	25.000.000	24,04	2,95	Dinas Pendidikan dan Kebudayaan	
																	Rata-rata capaian kinerja (%)		100,00	96,16				100,00	2,95		
																	Predikat kinerja		ST	ST				ST	SR		
	1	01	07			**Program Pendidikan Dayah******)**	**Persentase Dayah yang Terakreditasi**	**77,78**	**%**	**4.835.000.000**		-	**66,67**	**%**	**6.159.544.080**	**-**	**%**	**5.708.482.846**	**-**	**92,68**	**-**	**%**	**5.708.482.846**	**0,00**	**100,00**	**Dinas Syariat Islam dan Pendidikan Dayah**	
	1	01	07	7.01		Pengelolaan Pendidikan Dayah	Persentase dayah yang terakreditasi	78,00	%	4.835.000.000		-	55,56	%	6.159.544.080	-	%	5.708.482.846	-	92,68	-	%	5.708.482.846	0,00	100,00	Dinas Syariat Islam dan Pendidikan Dayah	
	1	01	07	7.01	01	Pembangunan Sarana dan Prasarana Dayah	Jumlah Sarana dan Prasarana Dayah yang Telah	8,00	Unit	600.000.000			1,00	Unit	2.437.635.069	1	Unit	2.359.838.492	100,00	96,81	1	Unit	2.359.838.492	12,50	100,00	Dinas Syariat Islam dan Pendidikan Dayah	
	1	01	07	7.01	02	Rehabilitasi Sarana dan Prasarana Dayah	Jumlah Sarana dan Prasarana Dayah yang Telah Direhabilitasi	16,00	Unit	1.415.000.000			2,00	Unit	224.100.924	**2**	Unit	221.626.934	100,00	98,90	2	Unit	221.626.934	12,50	15,66	Dinas Syariat Islam dan Pendidikan Dayah	
	1	01	07	7.01	04	Pemberdayaan dan Pendidikan Santri	Jumlah Santri yang Telah Dididik dan Diberdayakan	6.706	peserta didik	2.620.000.000			1.599,00	peserta didik	2.095.808.427	519	peserta didik	1.727.017.420	32,46	82,40	519	peserta didik	1.727.017.420	7,74	65,92	Dinas Syariat Islam dan Pendidikan Dayah	

No	Kode					Urusan/Bidang Urusan Pemerintahan Daerah dan Program/ Kegiatan/Sub Kegiatan	Indikator Kinerja Program (outcome)/ Kegiatan/Sub Kegiatan (output)	Target RPD pada Tahun 2026 (Akhir Periode RPD)		Realisasi Capaian Kinerja RPD sampai dengan RKPD Tahun Lalu (n-2)		Target Kinerja dan Anggaran RKPD Tahun berjalan yg dievaluasi (Tahun 2023)		Realisasi Capaian Kinerja dan Anggaran RKPD yang Dievaluasi (Tahun 2023)		Tingkat Capaian Kinerja dan Realisasi Anggaran RKPD (%)		Realisasi Kinerja dan Anggaran RPK s.d Tahun 2023		Tingkat Capaian Kinerja dan Realisasi Anggaran RPK s.d Tahun 2023 (%)		Perangkat Daerah Penanggung Jawab	Ket
1	2					3	4	5		6		7		8		9 = 8/7*100		10 = 6 + 8		11 = 10/5 x 100		12	13
								K	Rp	K	Rp	K	Rp	K	Rp	K	Rp	K	Rp	K	Rp		
	1	01	07	7.01	13	Pemberian Bantuan Pembiayaan untuk Dayah Sesuai dengan Ketentuan Peraturan Perundang-Undangan	Jumlah Dayah Mendapatkan Bantuan Pembiayaan Sesuai dengan Ketentuan Peraturan Perundang-Undangan	18,00 satuan pendidikan	200.000.000			3,00 satuan pendidikan	1.401.999.660	**3** satuan pendidikan	1.400.000.000	100,00	99,86	3 satuan pendidikan	1.400.000.000	16,67	100,00	Dinas Syariat Islam dan Pendidikan Dayah	
														Rata-rata capaian kinerja (%)		0,00	92,68			0,00	100,00		
														Predikat kinerja		SR	ST			SR	ST		
	1	02				**BIDANG URUSAN KESEHATAN**			**392.113.926.768**		-		**97.877.700.057**		**93.119.417.002**		**95,14**		**93.119.417.002**		**23,75**	**Dinas Kesehatan dan KB RSUD**	
	1	02	01			**Program Penunjang Urusan Pemerintahan Daerah Kabupaten/Kota**	**Cakupan penunjang urusan pemerintah daerah Kabupaten/Kota**	**100 %**	**183.755.119.547**		-	**100,00 %**	**30.244.982.624**	**100 %**	**29.758.359.936**	**100,00**	**98,39**	**100 %**	**29.758.359.936**	**100,00**	**16,19**	**Dinas Kesehatan dan KB**	
	1	02	01	2.01		Perencanaan, Penganggaran, dan Evaluasi Kinerja Perangkat Daerah	Tersusunnya Dokumen Perencanaan Perangkat	100 %	69.598.199		-	100,00 %	14.987.745	100 %	14.984.805	100,00	99,98	100 %	14.984.805	100,00	21,53	Dinas Kesehatan dan KB	
	1	02	01	2.01	01	Penyusunan Dokumen Perencanaan Perangkat Daerah	Jumlah Dokumen Perencanaan Perangkat Daerah	26 Dokumen	23.204.443			5,00 Dokumen	4.999.835	5 Dokumen	4.996.895	100,00	99,94	5 Dokumen	4.996.895	19,23	21,53	Dinas Kesehatan dan KB	
	1	02	01	2.01	02	Koordinasi dan Penyusunan Dokumen RKA-SKPD	Jumlah Dokumen RKA- SKPD dan Laporan Hasil Koordinasi Penyusunan Dokumen RKA-SKPD	4 Dokumen	23.189.313			1,00 Dokumen	4.995.225	1 Dokumen	4.995.225	100,00	100,00	1 Dokumen	4.995.225	25,00	21,54	Dinas Kesehatan dan KB	
	1	02	01	2.01	07	Evaluasi Kinerja Perangkat Daerah	Jumlah Laporan Evaluasi Kinerja Perangkat Daerah	12 Laporan	23.204.443			3,00 Laporan	4.992.685	Laporan	4.992.685	-	100,00	- Laporan	4.992.685	0,00	21,52	Dinas Kesehatan dan KB	
	1	02	01	2.02		Administrasi Keuangan Perangkat Daerah	tingkat laporan keuangan perangkat daerah	100 %	171.328.006.612		-	100,00 %	28.570.035.025	100 %	28.119.883.611	100,00	98,42	100 %	28.119.883.611	100,00	16,41	Dinas Kesehatan dan KB	
	1	02	01	2.02	01	Penyediaan Gaji dan Tunjangan ASN	Jumlah Orang yang Menerima Gaji dan Tunjangan ASN	356 orang	171.316.405.142			380 orang	28.565.035.560	390 orang	28.114.884.146	100,00	98,42	390 orang	28.114.884.146	100,00	16,41	Dinas Kesehatan dan KB	
	1	02	01	2.02	05	Koordinasi dan Penyusunan Laporan Keuangan Akhir Tahun SKPD	Jumlah Laporan Keuangan Akhir Tahun SKPD dan Laporan Hasil Koordinasi Penyusunan Laporan Keuangan Akhir Tahun SKPD	10 Dokumen	11.601.470			1 Dokumen	4.999.465	1 Dokumen	4.999.465	100,00	100,00	1 Dokumen	4.999.465	10,00	43,09	Dinas Kesehatan dan KB	
	1	02	01	2.06		Administrasi Umum Perangkat Daerah	Tersedianya Komponen Instalasi Listrik/Penerangan Bangunan Kantor	100 %	3.673.060.156		-	100,00 %	334.434.262	59 %	352.968.571	58,95	100,00	59 %	352.968.571	58,95	9,61	Dinas Kesehatan dan KB	
	1	02	01	2.06	01	Penyediaan Komponen Instalasi Listrik/Penera ngan Bangunan Kantor	Jumlah Paket Komponen Instalasi Listrik/Penerangan Bangunan Kantor yang Disediakan	500 Item	615.353.114			100,00 paket	42.995.377	100 paket	42.736.410	100,00	99,40	100 paket	42.736.410	20,00	6,95	Dinas Kesehatan dan KB	
	1	02	01	2.06	02	Penyediaan Peralatan dan Perlengkapan Kantor	Jumlah Paket Peralatan dan Perlengkapan Kantor yang Disediakan	500 Item	989.207.773			40,00 paket	34.042.995	40 paket	34.020.370	100,00	99,93	40 paket	34.020.370	8,00	3,44	Dinas Kesehatan dan KB	

No	Kode					Urusan/Bidang Urusan Pemerintahan Daerah dan Program/ Kegiatan/Sub Kegiatan	Indikator Kinerja Program (outcome)/ Kegiatan/Sub Kegiatan (output)	Target RPD pada Tahun 2026 (Akhir Periode RPD)		Realisasi Capaian Kinerja RPD sampai dengan RKPD Tahun Lalu (n-2)		Target Kinerja dan Anggaran RKPD Tahun berjalan yg dievaluasi (Tahun 2023)		Realisasi Capaian Kinerja dan Anggaran RKPD yang Dievaluasi (Tahun 2023)		Tingkat Capaian Kinerja dan Realisasi Anggaran RKPD (%)		Realisasi Kinerja dan Anggaran RPK s.d Tahun 2023		Tingkat Capaian Kinerja dan Realisasi Anggaran RPK s.d Tahun 2023 (%)		Perangkat Daerah Penanggung Jawab	Ket
1	2					3	4	5		6		7		8		9 = 8/7*100		10 = 6 + 8		11 = 10/5 x 100		12	13
								K	Rp	K	Rp	K	Rp	K	Rp	K	Rp	K	Rp	K	Rp		
	1	02	01	2.06	05	Penyediaan Barang Cetakan dan Penggandaan	Jumlah Paket Barang Cetakan dan Penggandaan yang Disediakan	300 Buah	1.392.300.000			60,00 paket	164.965.890	paket	164.824.430	-	99,91	- paket	164.824.430	0,00	11,84	Dinas Kesehatan dan KB	
	1	02	01	2.06	06	Penyediaan Bahan Bacaan dan Peraturan Perundang-undangan	Jumlah Dokumen Bahan Bacaan dan Peraturan Perundang-Undangan yang Disediakan	17 Media	71.820.403			3,00 Dokumen	15.376.000	Dokumen	14.621.000	-	95,09	- Dokumen	14.621.000	0,00	20,36	Dinas Kesehatan dan KB	
	1	02	01	2.06	09	Penyelenggar aan Rapat Koordinasi dan Konsultasi SKPD	Jumlah Laporan Penyelenggaraan Rapat Koordinasi dan Konsultasi SKPD	104 Laporan	604.378.866			26,00 laporan	77.054.000	35 laporan	96.766.361	100,00	100,00	35 laporan	96.766.361	33,65	16,01	Dinas Kesehatan dan KB	
	1	02	01	2.07		Pengadaan Barang Milik Daerah Penunjang Urusan Pemerintah Daerah	Tersedianya Peralatan dan Mesin Lainnya	100 %	827.202.679		-	100,00 %	24.800.000	100 %	30.200.000	100,00	100,00	100 %	30.200.000	100,00	3,65	Dinas Kesehatan dan KB	
	1	02	01	2.07	06	Pengadaan Peralatan dan Mesin Lainnya	Jumlah Unit Peralatan dan Mesin Lainnya yang Disediakan	4 unit	827.202.679			1,00 unit	24.800.000	1 unit	30.200.000	100,00	100,00	1 unit	30.200.000	25,00	3,65	Dinas Kesehatan dan KB	
	1	02	01	2.08		Penyediaan Jasa Penunjang Urusan Pemerintahan Daerah	Nilai Sakip Perangkat Daerah	100 %	6.319.554.012		-	100,00 %	1.050.819.092	7,14 %	1.022.883.810	7,14	97,34	7,14 %	1.022.883.810	7,14	16,19	Dinas Kesehatan dan KB	
	1	02	01	2.08	02	Penyediaan Jasa Komunikasi, Sumber Daya Air dan Listrik	Jumlah Laporan Penyediaan Jasa Komunikasi, Sumber Daya Air dan Listrik yang Disediakan	4 laporan	3.083.237.490			36,00 laporan	599.999.790	36 laporan	574.830.410	100,00	95,81	36 laporan	574.830.410	100,00	18,64	Dinas Kesehatan dan KB	
	1	02	01	2.08	03	Penyediaan Jasa Peralatan dan Perlengkapan Kantor	Jumlah Laporan Penyediaan Jasa Peralatan dan Perlengkapan Kantor yang Disediakan	4 laporan	46.252.206			5,00 laporan	9.999.750	4 laporan	9.999.750	80,00	100,00	4 laporan	9.999.750	100,00	21,62	Dinas Kesehatan dan KB	
	1	02	01	2.08	04	Penyediaan Jasa Pelayanan Umum Kantor	Jumlah Laporan Penyediaan Jasa Pelayanan Umum Kantor yang Disediakan	4 laporan	3.190.064.316			1 laporan	440.819.552	2 laporan	438.053.650	100,00	99,37	2 laporan	438.053.650	50,00	13,73	Dinas Kesehatan dan KB	
	1	02	01	2.09		Pemeliharaan Barang Milik Daerah Penunjang Urusan Pemerintahan Daerah	Tersedianya Komponen Instalasi Listrik/Penerangan Bangunan Kantor	100 %	1.537.697.889		-	100,00 %	249.906.500	113 %	217.439.139	100,00	87,01	113 %	217.439.139	100,00	14,14	Dinas Kesehatan dan KB	
	1	02	01	2.09	02	Penyediaan Jasa Pemeliharaan, Biaya Pemeliharaan, Pajak, dan Perizinan Kendaraan Dinas Operasional atau Lapangan	Jumlah Kendaraan Dinas Operasional atau Lapangan yang Dipelihara dan dibayarkan Pajak dan Perizinannya	108 unit	1.537.697.889			25,00 unit	249.906.500	25 unit	217.439.139	100,00	87,01	25 unit	217.439.139	23,15	14,14	Dinas Kesehatan dan KB	
														Rata-rata capaian kinerja (%)		73,22	96,55			73,22	15,58		
														Predikat kinerja		S	ST			S	SR		
	1	02	01			**Program Penunjang Urusan Pemerintahan Daerah Kabupaten/Kota**	**Cakupan penunjang urusan pemerintah daerah Kabupaten/Kota**	**100 %**	**107.987.593.508**		**-**	**100,00 %**	**23.696.073.353**	**38 %**	**23.103.562.105**	**38,27**	**97,50**	**38 %**	**23.103.562.105**	**38,27**	**21,39**	**RSUD**	
	1	02	01	2.01		Perencanaan, Penganggaran, dan Evaluasi Kinerja Perangkat Daerah	Cakupan Penunjang urusan pemerintah daerah kabupaten/kota	73 poin	54.982.926		-	100 poin	11.542.775	- poin	11.542.775	-	100,00	- poin	11.542.775	0,00	20,99	RSUD	
	1	02	01	2.01	01	Penyusunan Dokumen Perencanaan Perangkat Daerah	Jumlah Dokumen Perencanaan Perangkat Daerah	12 dok	15.387.344			3 dok	3.630.055	3 dok	3.630.055	100,00	100,00	3 dok	3.630.055	25,00	23,59	RSUD	

No	Kode					Urusan/Bidang Urusan Pemerintahan Daerah dan Program/ Kegiatan/Sub Kegiatan	Indikator Kinerja Program (outcome)/ Kegiatan/Sub Kegiatan (output)	Target RPD pada Tahun 2026 (Akhir Periode RPD)			Realisasi Capaian Kinerja RPD sampai dengan RKPD Tahun Lalu (n-2)		Target Kinerja dan Anggaran RKPD Tahun berjalan yg dievaluasi (Tahun 2023)		Realisasi Capaian Kinerja dan Anggaran RKPD yang Dievaluasi (Tahun 2023)		Tingkat Capaian Kinerja dan Realisasi Anggaran RKPD (%)		Realisasi Kinerja dan Anggaran RPK s.d Tahun 2023			Tingkat Capaian Kinerja dan Realisasi Anggaran RPK s.d Tahun 2023 (%)		Perangkat Daerah Penanggung Jawab	Ket
1	2					3	4	5			6		7		8		9 = 8/7*100		10 = 6 + 8			11 = 10/5 x 100		12	13
								K		Rp	K	Rp	K	Rp	K	Rp	K	Rp	K		Rp	K	Rp		
	1	02	01	2.01	02	Koordinasi dan Penyusunan Dokumen RKA-SKPD	Jumlah Dokumen RKA- SKPD dan Laporan Hasil Koordinasi Penyusunan Dokumen RKA-SKPD	4	dok	15.399.584			1	dok 3.499.905	-	dok 3.499.905	-	100,00	-	dok	3.499.905	0,00	22,73	RSUD	
	1	02	01	2.01	06	Koordinasi dan Penyusunan Laporan Capaian Kinerja dan Ikhtisar Realisasi Kinerja SKPD	Jumlah Laporan Capaian Kinerja dan Ikhtisar Realisasi Kinerja SKPD dan Laporan Hasil Koordinasi Penyusunan Laporan Capaian Kinerja dan Ikhtisar Realisasi Kinerja SKPD	4	lap	8.796.548			1	lap 1.999.165	1	lap 1.999.165	100,00	100,00	1	lap	1.999.165	25,00	22,73	RSUD	
	1	02	01	2.01	07	Evaluasi Kinerja Perangkat Daerah	Jumlah Laporan Evaluasi Kinerja Perangkat Daerah	4	lap	15.399.450			1	lap 2.413.650	2	lap 2.413.650	100,00	100,00	2	lap	2.413.650	50,00	15,67	RSUD	
	1	02	01	2.02		Administrasi Keuangan Perangkat Daerah	Tingkat laporan keuangan perangkat Daerah	100	%	80.020.065.314		-	100,00	% 17.879.008.566	100	% 17.415.641.138	100,00	97,41	100	%	17.415.641.138	100,00	21,76	RSUD	
	1	02	01	2.02	01	Penyediaan Gaji dan Tunjangan ASN	Jumlah Orang yang Menerima Gaji dan Tunjangan ASN	222	orang	79.999.266.524			183	orang 17.875.048.455	183	orang 17.411.681.027	100,00	97,41	183	orang	17.411.681.027	82,43	21,76	RSUD	
	1	02	01	2.02	05	Koordinasi dan Penyusunan Laporan Keuangan Akhir Tahun SKPD	Jumlah Laporan Keuangan Akhir Tahun SKPD dan Laporan Hasil Koordinasi Penyusunan Laporan Keuangan Akhir Tahun SKPD	4	lap	8.798.790			1	lap 1.999.725	1	lap 1.999.725	100,00	100,00	1	lap	1.999.725	25,00	22,73	RSUD	
	1	02	01	2.02	06	Pengelolaan dan Penyiapan Bahan Tanggapan Pemeriksaan	Jumlah Dokumen Bahan Tanggapan Pemeriksaan dan Tindak Lanjut Pemeriksaan	4	dok	12.000.000		-	1	dok 1.960.386	1	dok 1.960.386	100,00	100,00	1	dok	1.960.386	25,00	16,34	RSUD	
	1	02	01	2.05		Administrasi Kepegawaian Perangkat Daerah	Persentase kewajaran laoran disiplin & kapasitas Sumber Daya Aparatur	100	%	1.093.000.000		-		% -	-	% -	-	-	-	%	-	0,00	-	RSUD	
	1	02	01	2.05	02	Pengadaan pakaian dinas beserta atribut kelengkapannya	Jumlah Pakaian Dinas			840.000.000				-	-	-	-		-		-	0,00	-	RSUD	
	1	02	01	2.05	08	Pemindahan Tugas ASN								-	-	-	-	-	-		-	0,00	-	RSUD	
	1	02	01	2.05	09	Pendidikan dan pelatihan pegawai berdasarkan tugas dan fungsi	Jumlah peserta	16	orang	253.000.000		-		orang	-	orang -	-	-	-	orang	-	0,00	-	RSUD	
	1	02	01	2.06		Administrasi Umum Perangkat Daerah	Presentase kewajaran lap administrasi umum	100	%	2.203.640.980		-	100,00	% 238.109.587	100	% 236.135.062	100,00	99,17	100	%	236.135.062	100,00	10,72	RSUD	
	1	02	01	2.06	01	Penyediaan Komponen Instalasi Listrik/Penera ngan Bangunan Kantor	Jumlah Paket Komponen Instalasi Listrik/Penerangan Bangunan Kantor yang Disediakan	48	paket	207.045.256			1	paket 42.452.060	1	paket 42.451.700	100,00	100,00	1	paket	42.451.700	2,08	20,50	RSUD	
	1	02	01	2.06	02	Penyediaan Peralatan dan Perlengkapan Kantor	Jumlah ATK jumlah makanan dan minuman Jumlah Peralatan Gedung kantor	4	paket	1.046.175.104			66	paket 49.164.127	1	paket 49.163.972	1,52	100,00	1	paket	49.163.972	25,00	4,70	RSUD	
	1	02	01	2.06	04	Penyediaan Bahan Logistik	Jumlah Makanan dan minuman	18960	OK	111.741.020				OK -		OK -	-	-	-	OK	-	0,00	-		

No	Kode					Urusan/Bidang Urusan Pemerintahan Daerah dan Program/ Kegiatan/Sub Kegiatan	Indikator Kinerja Program (outcome)/ Kegiatan/Sub Kegiatan (output)	Target RPD pada Tahun 2026 (Akhir Periode RPD)		Realisasi Capaian Kinerja RPD sampai dengan RKPD Tahun Lalu (n-2)		Target Kinerja dan Anggaran RKPD Tahun berjalan yg dievaluasi (Tahun 2023)		Realisasi Capaian Kinerja dan Anggaran RKPD yang Dievaluasi (Tahun 2023)		Tingkat Capaian Kinerja dan Realisasi Anggaran RKPD (%)		Realisasi Kinerja dan Anggaran RPK s.d Tahun 2023		Tingkat Capaian Kinerja dan Realisasi Anggaran RPK s.d Tahun 2023 (%)		Perangkat Daerah Penanggung Jawab	Ket
1	2					3	4	5		6		7		8		9 = 8/7*100		10 = 6 + 8		11 = 10/5 x 100		12	13
								K	Rp	K	Rp	K	Rp	K	Rp	K	Rp	K	Rp	K	Rp		
	1	02	01	2.06	05	Penyediaan Barang Cetakan dan Penggandaan	Jumlah Paket Peralatan dan	4 paket	263.192.600			66 paket	59.816.400	1 paket	59.816.158	1,52	100,00	1 paket	59.816.158	25,00	22,73	RSUD	
	1	02	01	2.06	06	Penyediaan Bahan Bacaan dan Peraturan Perundang-undangan	Jumlah Paket Barang Cetakan dan Penggandaan yang Disediakan	16 dokumen	30.907.800			4 dokumen	6.827.000	4 dokumen	5.000.000	100,00	73,24	4 dokumen	5.000.000	25,00	16,18	RSUD	
	1	02	01	2.06	09	Penyelenggar aan Rapat Koordinasi dan Konsultasi SKPD	Jumlah Dokumen Bahan Bacaan dan Peraturan Perundang-Undangan yang Disediakan	76 lap	544.579.200			1 lap	79.850.000	22 lap	79.703.232	100,00	99,82	22 lap	79.703.232	28,95	14,64	RSUD	
	1	02	01	2.08		Penyediaan Jasa Penunjang Urusan Pemerintahan Daerah	Cakupan Penyediaan Jasa Penunjang	100 %	22.265.261.632		-	100,00 %	5.267.073.175	100 %	5.151.701.180	100,00	97,81	100 %	5.151.701.180	100,00	23,14	RSUD	
	1	02	01	2.08	01	Penyediaan Jasa Surat Menyurat	Jumlah Laporan Penyediaan Jasa Surat Menyurat	26000 laporan	33.519.900			6.000 laporan	5.581.000	5.376 laporan	3.250.000	89,60	58,23	5.376 laporan	3.250.000	20,68	9,70	RSUD	
	1	02	01	2.08	02	Penyediaan Jasa Komunikasi, Sumber Daya Air dan Listrik	Jumlah Laporan Penyediaan Jasa Komunikasi, Sumber Daya Air dan Listrik yang Disediakan	4 lap	2.913.022.532			1 lap	1.123.240.000	1 lap	1.085.979.446	100,00	96,68	1 lap	1.085.979.446	25,00	37,28	RSUD	
	1	02	01	2.08	03	Penyediaan Jasa Peralatan dan Perlengkapan Kantor	Jumlah Laporan Penyediaan Jasa Peralatan dan Perlengkapan Kantor yang Disediakan	12 lap	263.780.000			3 lap	11.929.000	3 lap	11.929.000	100,00	100,00	3 lap	11.929.000	25,00	4,52	RSUD	
	1	02	01	2.08	04	Penyediaan Jasa Pelayanan Umum Kantor	Jumlah Laporan Penyediaan Jasa Pelayanan Umum Kantor yang Disediakan	4 lap	19.054.939.200			1 lap	4.126.323.175	1 lap	4.050.542.734	100,00	98,16	1 lap	4.050.542.734	25,00	21,26	RSUD	
	1	02	01	2.09		Pemeliharaan Barang Milik Daerah Penunjang Urusan Pemerintahan Daerah	Cakupan Pemeliharaan Barang Daerah	100 %	2.350.642.656		-	100,00 %	300.339.250	100 %	288.541.950	99,67	96,07	100 %	288.541.950	99,67	12,28	RSUD	
	1	02	01	2.09	02	Penyediaan Jasa Pemeliharaan, Biaya Pemeliharaan, Pajak, dan Perizinan Kendaraan Dinas Operasional atau Lapangan	Jumlah Kendaraan Dinas Operasional atau Lapangan yang Dipelihara dan dibayarkan Pajak dan Perizinannya Jumlah Kendaraan Perorangan Dinas atau Kendaraan Dinas Jabatan yang Dipelihara dan dibayarkan Pajaknya	52 unit	1.087.861.108			13 unit	144.598.000	13 unit	132.805.500	100,00	91,84	13 unit	132.805.500	25,00	12,21	RSUD	
	1	02	01	2.09	09	Pemeliharaan/ Rehabilitasi Gedung Kantor dan Bangunan Lainnya	Jumlah Gedung Kantor dan Bangunan Lainnya yang Dipelihara/Direhabilitasi	4 unit	800.343.088			1 unit	81.450.000	1 unit	81.450.000	100,00	100,00	1 unit	81.450.000	25,00	10,18	RSUD	
	1	02	01	2.09	11	Pemeliharaan/ Rehabilitasi Sarana dan Prasarana Pendukung Gedung Kantor atau Bangunan Lainnya	Jumlah Sarana dan Prasarana Pendukung Gedung Kantor atau Bangunan Lainnya yang Dipelihara/Direhabilitasi	40 unit	462.438.460			10 unit	74.291.250	10 unit	74.286.450	100,00	99,99	10 unit	74.286.450	25,00	16,06	RSUD	
														Rata-rata capaian kinerja (%)		66,61	81,74			66,61	14,81		
														Predikat kinerja		S	T			S	SR		

No	Kode					Urusan/Bidang Urusan Pemerintahan Daerah dan Program/ Kegiatan/Sub Kegiatan	Indikator Kinerja Program (outcome)/ Kegiatan/Sub Kegiatan (output)	Target RPD pada Tahun 2026 (Akhir Periode RPD)			Realisasi Capaian Kinerja RPD sampai dengan RKPD Tahun Lalu (n-2)		Target Kinerja dan Anggaran RKPD Tahun berjalan yg dievaluasi (Tahun 2023)			Realisasi Capaian Kinerja dan Anggaran RKPD yang Dievaluasi (Tahun 2023)			Tingkat Capaian Kinerja dan Realisasi Anggaran RKPD (%)		Realisasi Kinerja dan Anggaran RPK s.d Tahun 2023			Tingkat Capaian Kinerja dan Realisasi Anggaran RPK s.d Tahun 2023 (%)		Perangkat Daerah Penanggung Jawab	Ket
1	2					3	4	5			6		7			8			9 = 8/7*100		10 = 6 + 8			11 = 10/5 x 100		12	13
								K		Rp	K	Rp	K		Rp	K		Rp	K	Rp	K		Rp	K	Rp	
	1	02	02			**Program Pemenuhan Upaya Kesehatan Perorangan dan Upaya Kesehatan Masyarakat**	**Indeks Pembangunan Kesehatan Masyarakat (IPKM)**	**0,6728**	**point**	**31.485.260.932**		**-**	**0,6698**	**point**	**19.206.444.641**	**0,64**	**point**	**15.815.831.816**	**95,55**	**82,35**	**0,64**	**point**	**15.815.831.816**	**95,12**	**50,23**	**Dinas Kesehatan dan KB**	
	1	02	02	2.01		Penyediaan Fasilitas Pelayanan Kesehatan untuk UKM dan UKP Kewenangan Daerah Kabupaten/Kota	Sarana dan Prasarana Kerja Kesehatan Yang Memenuhi Standar	100	%	12.467.323.116		-	100	%	4.928.962.969	-	%	4.450.138.832	-	90,29	-	%	4.450.138.832	0,00	35,69	Dinas Kesehatan dan KB	
	1	02	02	2.01	03	Pembangunan Fasilitas Kesehatan Lainnya	Jumlah Fasilitas Kesehatan Lainnya yang Dibangun Jumlah Puskesmas yang Ditingkatkan Sarana, Prasarana, Alat Kesehatan dan SDM agar Sesuai Standar	8,00	unit	3.116.830.779			4,00	unit	213.833.896	-	unit	393.991.245	-	100,00	-	unit	393.991.245	0,00	12,64	Dinas Kesehatan dan KB	
	1	02	02	2.01	04	Pembangunan Rumah Dinas Tenaga Kesehatan	Jumlah Rumah Dinas Tenaga Kesehatan yang Dibangun		unit						640.915.222		unit	517.704.186				unit					
	1	02	02	2.01	06	Pengembangan Puskesmas	Jumlah Puskesmas yang Ditingkatkan Sarana, Prasarana, Alat Kesehatan dan SDM agar Sesuai Standar	10,00	unit	3.116.830.779			4,00	unit	9.996.180	-	unit	-	-	-	-	unit	-	0,00	-	Dinas Kesehatan dan KB	
	1	02	02	2.01	09	Rehabilitasi dan Pemeliharaan Puskesmas	Jumlah Sarana, Prasarana dan Alat Kesehatan yang Telah Dilakukan Rehabilitasi dan Pemeliharaan Oleh Puskesmas	12,00	unit	3.116.830.779			3,00	unit	439.543.662	-	unit	297.930.295	-	100,00	-	unit	297.930.295	0,00	9,56	Dinas Kesehatan dan KB	
	1	02	02	2.01	11	Rehabilitasi dan Pemeliharaan Rumah Dinas Tenaga Kesehatan	Jumlah Sarana dan Prasarana Rumah Dinas Tenaga Kesehatan yang Telah Dilakukan Rehabilitasi dan Pemeliharaan	12,00	unit	3.116.830.779			18,00	unit	450.000	-	unit	450.000	-	100,00	-	unit	450.000	0,00	0,01	Dinas Kesehatan dan KB	
	1	02	02	2.01	12	Pengadaan Sarana Fasilitas Pelayanan Kesehatan	Jumlah Sarana di Fasilitas Pelayanan Kesehatan yang Disediakan	14,00	unit	3.116.830.779			6,00	unit	9.995.500	-	unit	-	-	-	-	unit	-	0,00	-	Dinas Kesehatan dan KB	
	1	02	02	2.01	14	Pengadaan Alat Kesehatan/Alat Penunjang Medik Fasilitas Pelayanan Kesehatan	Jumlah Alat Kesehatan/Alat Penunjang Medik Fasilitas Pelayanan Kesehatan yang Disediakan	24,00	unit	3.116.830.779			6,00	unit	1.503.478.196	-	unit	1.273.613.031	-	84,71	-	unit	1.273.613.031	0,00	40,86	Dinas Kesehatan dan KB	
	1	02	02	2.01	15	Pengadaan dan Pemeliharaan Alat Kalibrasi	Jumlah Penyediaan dan Pemeliharaan Alat Uji dan Kalibrasi Pada Unit Pemeliharaan Fasilitas Kesehatan Regional/Regional Maintainance Center	24,00	unit	3.116.830.779			6,00	unit	3.139.860	-	unit	3.139.860	-	100,00	-	unit	3.139.860	0,00	0,10	Dinas Kesehatan dan KB	
	1	02	02	2.01	16	Pengadaan Obat, Vaksin	Jumlah Obat dan Vaksin yang Disediakan	24,00	Paket	3.116.830.779			6,00	Paket	859.238.000	-	Paket	834.691.275	-	97,14	-	Paket	834.691.275	0,00	26,78	Dinas Kesehatan dan KB	
	1	02	02	2.01	17	Pengadaan Bahan Habis Pakai	Jumlah Bahan Habis Pakai yang Disediakan	24,00	Paket	3.116.830.779			2,00	Paket	391.962.300	-	Paket	361.625.912	-	92,26	-	Paket	361.625.912	0,00	11,60	Dinas Kesehatan dan KB	

No	Kode					Urusan/Bidang Urusan Pemerintahan Daerah dan Program/ Kegiatan/Sub Kegiatan	Indikator Kinerja Program (outcome)/ Kegiatan/Sub Kegiatan (output)	Target RPD pada Tahun 2026 (Akhir Periode RPD)			Realisasi Capaian Kinerja RPD sampai dengan RKPD Tahun Lalu (n-2)		Target Kinerja dan Anggaran RKPD Tahun berjalan yg dievaluasi (Tahun 2023)			Realisasi Capaian Kinerja dan Anggaran RKPD yang Dievaluasi (Tahun 2023)			Tingkat Capaian Kinerja dan Realisasi Anggaran RKPD (%)		Realisasi Kinerja dan Anggaran RPK s.d Tahun 2023			Tingkat Capaian Kinerja dan Realisasi Anggaran RPK s.d Tahun 2023 (%)		Perangkat Daerah Penanggung Jawab	Ket
1	2					3	4	5			6		7			8			9 = 8/7*100		10 = 6 + 8			11 = 10/5 x 100		12	13
								K		Rp	K	Rp	K		Rp	K		Rp	K	Rp	K		Rp	K	Rp		
	1	02	02	2.01	20	Pemeliharaan Rutin dan Berkala Alat Kesehatan/Alat Penunjang Medik Fasilitas Pelayanan Kesehatan	Jumlah Alat Kesehatan/Alat Penunjang Medik Fasilitas Layanan Kesehatan yang Terpelihara Sesuai Standar	4,00	paket	3.116.830.779			1,00	paket	176.000.000	-	paket	172.700.800	-	98,13	-	paket	172.700.800	0,00	5,54	Dinas Kesehatan dan KB	
	1	02	02	2.01	21	Distribusi Alat Kesehatan, Obat, Vaksin, Bahan Medis Habis Pakai (BMHP), Makanan dan Minuman ke Puskesmas serta Fasilitas Kesehatan Lainnya	Jumlah Distribusi Alat Kesehatan, Obat, Vaksin, Bahan Medis Habis Pakai (BMHP), Makanan dan Minuman yang Didistribusikan ke Puskesmas serta Fasilitas Kesehatan Lainnya	24,00	Paket	3.116.830.779			6,00	Paket	680.410.153	-	Paket	594.292.228	-	87,34	-	Paket	594.292.228	0,00	19,07	Dinas Kesehatan dan KB	
	1	02	02	2.02		Penyediaan Layanan Kesehatan untuk UKM dan UKP Rujukan Tingkat Daerah Kabupaten/Kota	Jumlah Kategori Sarana dan Prasarana Kerja Kesehatan Yang Memenuhi Standar		%	18.769.617.816		-	100	%	14.117.811.265	-	%	10.728.054.793	-	75,99	-	%	10.728.054.793	0,00	57,16	Dinas Kesehatan dan KB	
	1	02	02	2.02	01	Pengelolaan Pelayanan Kesehatan Ibu Hamil	Jumlah Ibu Hamil yang Mendapatkan Pelayanan Kesehatan Sesuai Standar	324,00	orang	20.000.000			81	orang	227.050.000	-	orang	207.150.000	-	91,24	-	orang	207.150.000	0,00	100,00	Dinas Kesehatan dan KB	
	1	02	02	2.02	02	Pengelolaan Pelayanan Kesehatan Ibu Bersalin	Jumlah Ibu Bersalin yang Mendapatkan Pelayanan Kesehatan Sesuai Standar	320,00	orang	20.000.000			80	orang	1.540.810.000	-	orang	1.256.256.065	-	81,53	-	orang	1.256.256.065	0,00	100,00	Dinas Kesehatan dan KB	
	1	02	02	2.02	03	Pengelolaan Pelayanan Kesehatan Bayi Baru Lahir	Jumlah Bayi Baru Lahir yang Mendapatkan Pelayanan Kesehatan Sesuai Standar	328,00	orang	20.000.000			82	orang	5.000.000	-	orang	5.000.000	-	100,00	-	orang	5.000.000	0,00	25,00	Dinas Kesehatan dan KB	
	1	02	02	2.02	04	Pengelolaan Pelayanan Kesehatan Balita	Jumlah Balita yang Mendapatkan Pelayanan Kesehatan Sesuai Standar	360,00	orang	20.000.000			90	orang	12.700.000	-	orang	6.700.000	-	52,76	-	orang	6.700.000	0,00	33,50	Dinas Kesehatan dan KB	
	1	02	02	2.02	05	Pengelolaan Pelayanan Kesehatan pada Usia Pendidikan Dasar	Jumlah Anak Usia Pendidikan Dasar yang Mendapatkan Pelayanan	280,00	orang	20.000.000			70	orang	282.950.000	-	orang	245.700.000	-	86,84	-	orang	245.700.000	0,00	100,00	Dinas Kesehatan dan KB	
	1	02	02	2.02	06	Pengelolaan Pelayanan Kesehatan pada Usia Produktif	Jumlah Penduduk Usia Produktif yang Mendapatkan Pelayanan Kesehatan Sesuai	316,00	orang	20.000.000			79	orang	97.500.000	-	orang	83.000.000	-	85,13	-	orang	83.000.000	0,00	100,00	Dinas Kesehatan dan KB	
	1	02	02	2.02	07	Pengelolaan Pelayanan Kesehatan pada Usia Lanjut	Jumlah Penduduk Usia Lanjut yang Mendapatkan Pelayanan Kesehatan Sesuai Standar	48,00	orang	20.000.000			12	orang	563.040.048	-	orang	558.917.546	-	99,27	-	orang	558.917.546	0,00	100,00	Dinas Kesehatan dan KB	

No	Kode					Urusan/Bidang Urusan Pemerintahan Daerah dan Program/ Kegiatan/Sub Kegiatan	Indikator Kinerja Program (outcome)/ Kegiatan/Sub Kegiatan (output)	Target RPD pada Tahun 2026 (Akhir Periode RPD)			Realisasi Capaian Kinerja RPD sampai dengan RKPD Tahun Lalu (n-2)		Target Kinerja dan Anggaran RKPD Tahun berjalan yg dievaluasi (Tahun 2023)			Realisasi Capaian Kinerja dan Anggaran RKPD yang Dievaluasi (Tahun 2023)			Tingkat Capaian Kinerja dan Realisasi Anggaran RKPD (%)		Realisasi Kinerja dan Anggaran RPK s.d Tahun 2023			Tingkat Capaian Kinerja dan Realisasi Anggaran RPK s.d Tahun 2023 (%)		Perangkat Daerah Penanggung Jawab	Ket
1	2					3	4	5			6		7			8			9 = 8/7*100		10 = 6 + 8			11 = 10/5 x 100		12	13
								K		Rp	K	Rp	K		Rp	K		Rp	K	Rp	K		Rp	K	Rp		
	1	02	02	2.02	08	Pengelolaan Pelayanan Kesehatan Penderita Hipertensi	Jumlah Penderita Hipertensi yang Mendapatkan Pelayanan Kesehatan Sesuai Standar Jumlah Penduduk Usia Lanjut yang Mendapatkan Pelayanan Kesehatan Sesuai Standar	312,00	orang	20.000.000			78	orang	4.999.880	-	orang	4.430.400	-	88,61	-	orang	4.430.400	0,00	22,15	Dinas Kesehatan dan KB	
	1	02	02	2.02	09	Pengelolaan Pelayanan Kesehatan Penderita Diabetes Melitus	Jumlah Penderita Diabetes Melitus yang Mendapatkan Pelayanan Kesehatan Sesuai Standar	2.773,00	orang	20.000.000			2.773	orang	39.777.860	-	orang	39.311.200	-	98,83	-	orang	39.311.200	0,00	100,00	Dinas Kesehatan dan KB	
	1	02	02	2.02	10	Pengelolaan Pelayanan Kesehatan Orang dengan Gangguan Jiwa Berat	Jumlah Orang yang Mendapatkan Pelayanan Kesehatan Orang dengan Gangguan Jiwa Berat Sesuai Standar	144,00	orang	20.000.000			144	orang	55.399.690	-	orang	40.004.400	-	72,21	-	orang	40.004.400	0,00	100,00	Dinas Kesehatan dan KB	
	1	02	02	2.02	11	Pengelolaan Pelayanan Kesehatan Orang Terduga Tuberkulosis	Jumlah Orang Terduga Menderita Tuberkulosis yang Mendapatkan Pelayanan Sesuai Standar	20,00	orang	20.000.000			20	orang	46.799.690	-	orang	41.948.400	-	89,63	-	orang	41.948.400	0,00	100,00	Dinas Kesehatan dan KB	
	1	02	02	2.02	12	Pengelolaan Pelayanan Kesehatan Orang dengan Risiko Terinfeksi HIV	Jumlah Orang Terduga Menderita HIV yang Mendapatkan Pelayanan Sesuai Standar	20,00	orang	20.000.000			20	orang	12.099.843	-	orang	10.460.043	-	86,45	-	orang	10.460.043	0,00	52,30	Dinas Kesehatan dan KB	
	1	02	02	2.02	13	Pengelolaan Pelayanan Kesehatan bagi Penduduk pada Kondisi Kejadian Luar Biasa (KLB)	Jumlah Dokumen Hasil Pengelolaan Pelayanan Kesehatan bagi	1.012,00	dokumen	20.000.000			253	dokumen	4.999.660	-	dokumen	3.797.600	-	75,96	-	dokumen	3.797.600	0,00	18,99	Dinas Kesehatan dan KB	
	1	02	02	2.02	15	Pengelolaan Pelayanan Kesehatan Gizi Masyarakat	Jumlah Dokumen Hasil Pengelolaan Pelayanan Kesehatan Gizi	64,00	dokumen	17.030.958.432			16	dokumen	4.675.615.278	4	dokumen	2.887.933.752	25,00	61,77	4	dokumen	2.887.933.752	6,25	16,96	Dinas Kesehatan dan KB	
	1	02	02	2.02	16	Pengelolaan Pelayanan Kesehatan Kerja dan Olahraga	Jumlah Dokumen Hasil Pengelolaan Pelayanan Kesehatan Kerja dan Olahraga	8,00	dokumen	8.000.000			2	dokumen	74.331.370	-	dokumen	69.732.680	-	93,81	-	dokumen	69.732.680	0,00	100,00	Dinas Kesehatan dan KB	
	1	02	02	2.02	17	Pengelolaan Pelayanan Kesehatan Lingkungan	Jumlah Dokumen Hasil Pengelolaan Pelayanan Kesehatan Lingkungan	4,00	dokumen	210.659.384			1	dokumen	251.957.856	2	dokumen	346.660.857	100,00	100,00	2	dokumen	346.660.857	50,00	100,00	Dinas Kesehatan dan KB	
	1	02	02	2.02	18	Pengelolaan Pelayanan Promosi Kesehatan	Jumlah Dokumen Hasil Pengelolaan Pelayanan Promosi Kesehatan	92,00	dokumen	1.200.000.000			23	dokumen	729.923.784	2	dokumen	623.249.696	8,70	85,39	2	dokumen	623.249.696	2,17	51,94	Dinas Kesehatan dan KB	
	1	02	02	2.02	20	Pengelolaan Surveilans Kesehatan	Jumlah Dokumen Hasil Pengelolaan Surveilans Kesehatan	4,00	dokumen	20.000.000			2	dokumen	45.766.878	1	dokumen	38.568.500	50,00	84,27	1	dokumen	38.568.500	25,00	100,00	Dinas Kesehatan dan KB	
	1	02	02	2.02	21	Pengelolaan Pelayanan Kesehatan Orang dengan Masalah Kesehatan Jiwa (ODMK)	Jumlah Orang dengan Masalah Kejiwaan (ODMK) yang Mendapatkan	29,00	orang	20.000.000			29	orang	20.772.770	-	orang	3.811.600	-	18,35	-	orang	3.811.600	0,00	19,06	Dinas Kesehatan dan KB	

No	Kode					Urusan/Bidang Urusan Pemerintahan Daerah dan Program/ Kegiatan/Sub Kegiatan	Indikator Kinerja Program (outcome)/ Kegiatan/Sub Kegiatan (output)	Target RPD pada Tahun 2026 (Akhir Periode RPD)		Realisasi Capaian Kinerja RPD sampai dengan RKPD Tahun Lalu (n-2)		Target Kinerja dan Anggaran RKPD Tahun berjalan yg dievaluasi (Tahun 2023)		Realisasi Capaian Kinerja dan Anggaran RKPD yang Dievaluasi (Tahun 2023)		Tingkat Capaian Kinerja dan Realisasi Anggaran RKPD (%)		Realisasi Kinerja dan Anggaran RPK s.d Tahun 2023		Tingkat Capaian Kinerja dan Realisasi Anggaran RPK s.d Tahun 2023 (%)		Perangkat Daerah Penanggung Jawab	Ket
1	2					3	4	5		6		7		8		9 = 8/7*100		10 = 6 + 8		11 = 10/5 x 100		12	13
								K	Rp	K	Rp	K	Rp	K	Rp	K	Rp	K	Rp	K	Rp		
	1	02	02	2.02	22	Pengelolaan Pelayanan Kesehatan Jiwa dan NAPZA	Jumlah Penyalahguna NAPZA yang Mendapatkan Pelayanan Kesehatan	52,00 orang	20.000.000			52 orang	28.600.000	- orang	16.400.000	-	57,34	- orang	16.400.000	0,00	82,00	Dinas Kesehatan dan KB	
	1	02	02	2.02	23	Pengelolaan Upaya Kesehatan Khusus	Jumlah Dokumen Hasil Pengelolaan Pelayanan Kesehatan Khusus	20,00 dokumen	20.000.000			5 dokumen	4.999.960	1 dokumen	4.954.600	20,00	99,09	1 dokumen	4.954.600	5,00	24,77	Dinas Kesehatan dan KB	
	1	02	02	2.02	25	Pelayanan Kesehatan Penyakit Menular dan Tidak Menular	Jumlah Dokumen Hasil Pelayanan Kesehatan Penyakit Menular dan Tidak Menular	20,00 dokumen	20.000.000			5 dokumen	1.050.095.953	- dokumen	803.273.880	-	76,50	- dokumen	803.273.880	0,00	100,00	Dinas Kesehatan dan KB	
	1	02	02	2.02	26	Pengelolaan Jaminan Kesehatan Masyarakat	Jumlah Dokumen Hasil Pengelolaan Jaminan Kesehatan Masyarakat	4,00 dokumen	12.000.000.000			1 dokumen	2.997.649.864	1 dokumen	2.374.585.447	100,00	79,21	1 dokumen	2.374.585.447	25,00	19,79	Dinas Kesehatan dan KB	
	1	02	02	2.02	27	Deteksi Dini Penyalahgunaan NAPZA di Fasyankes dan Sekolah	Jumlah Dokumen Hasil Pengelolaan Jaminan Kesehatan Masyarakat Jumlah Orang yang Menerima Layanan Deteksi Dini Penyalahgunaan NAPZA di Fasilitas Pelayanan Kesehatan (Fasyankes) dan Sekolah	4,00 dokumen	20.000.000			5 dokumen	4.999.500	- dokumen	-	-	-	- dokumen	-	0,00	-	Dinas Kesehatan dan KB	
	1	02	02	2.02	28	Pengambilan dan Pengiriman Spesimen Penyakit Potensial KLB ke Laboratorium Rujukan/Nasional	Jumlah Spesimen Penyakit Potensial Kejadian Luar Biasa (KLB) ke Laboratorium Rujukan/Nasional yang Didistribusikan					1 Spesimen	5.900.000	Spesimen	3.350.000			Spesimen				Dinas Kesehatan dan KB	
	1	02	02	2.02	29	Penyelenggaraan Kabupaten/Kota Sehat	Jumlah Dokumen Hasil Penyelenggaraan Kabupaten/Kota Sehat	4,00 dokumen	20.000.000			1 dokumen	4.999.000	- dokumen	2.222.400	-	44,46	- dokumen	2.222.400	0,00	11,11	Dinas Kesehatan dan KB	
	1	02	02	2.02	33	Operasional Pelayanan Puskesmas	Jumlah Dokumen Operasional Pelayanan Puskesmas	400,00 dokumen	200.000.000			100 dokumen	1.071.698.621	1 dokumen	833.260.867	1,00	77,75	1 dokumen	833.260.867	0,25	100,00	Dinas Kesehatan dan KB	
	1	02	02	2.02	35	Pelaksanaan Akreditasi Fasilitas Kesehatan di Kabupaten/Kota	Jumlah Fasilitas Kesehatan yang Terakreditasi di Kabupaten/Kota	16,00 unit	40.000.000			4 unit	9.999.860	1 unit	9.999.860	25,00	100,00	1 unit	9.999.860	6,25	25,00	Dinas Kesehatan dan KB	
	1	02	02	2.02	36	Investigasi Awal Kejadian Tidak Diharapkan (Kejadian Ikutan Pasca Imunisasi dan Pemberian Obat Massal)	Jumlah Laporan Hasil Investigasi Awal Kejadian Tidak Diharapkan (Kejadian Ikutan Pasca Imunisasi dan Pemberian Obat Massal)					12 laporan	23.250.000	laporan	22.200.000					0,00	0,00	Dinas Kesehatan dan KB	

No	Kode					Urusan/Bidang Urusan Pemerintahan Daerah dan Program/ Kegiatan/Sub Kegiatan	Indikator Kinerja Program (outcome)/ Kegiatan/Sub Kegiatan (output)	Target RPD pada Tahun 2026 (Akhir Periode RPD)			Realisasi Capaian Kinerja RPD sampai dengan RKPD Tahun Lalu (n-2)		Target Kinerja dan Anggaran RKPD Tahun berjalan yg dievaluasi (Tahun 2023)			Realisasi Capaian Kinerja dan Anggaran RKPD yang Dievaluasi (Tahun 2023)			Tingkat Capaian Kinerja dan Realisasi Anggaran RKPD (%)		Realisasi Kinerja dan Anggaran RPK s.d Tahun 2023			Tingkat Capaian Kinerja dan Realisasi Anggaran RPK s.d Tahun 2023 (%)		Perangkat Daerah Penanggung Jawab	Ket
1	2					3	4	5			6		7			8			9 = 8/7*100		10 = 6 + 8			11 = 10/5 x 100		12	13
								K		Rp	K	Rp	K		Rp	K		Rp	K	Rp	K		Rp	K	Rp		
	1	02	02	2.02	38	Penyediaan dan Pengelolaan Sistem Penanganan Gawat Darurat Terpadu (SPGDT)	Jumlah Public Safety Center (PSC 119) Tersediaan, Terkelolaan dan Terintegrasi Dengan Rumah Sakit Dalam Satu Sistem Penanganan Gawat Darurat Terpadu (SPGDT)	16,00	unit	20.000.000			1	unit	4.999.900	1	unit	4.999.900	100,00	100,00	1	unit	4.999.900	6,25	25,00	Dinas Kesehatan dan KB	
	1	02	02	2.02	39	Pengelolaan Pelayanan Kesehatan Dasar Melalui Pendekatan Keluarga	Jumlah orang dengan Tuberkulosis yang mendapatkan pelayanan kesehatan sesuai standar			8.000.000					2.000.000	-	orang	2.000.000	-	100,00	-		2.000.000	0,00	25,00	Dinas Kesehatan dan KB	
	1	02	02	2.02	40	Pengelolaan pelayanan kesehatan orang dengan Tuberkulosis	Pengelolaan pelayanan kesehatan orang dengan Tuberkulosis						28	orang	27.250.000			24.350.000	-	89,36	-		24.350.000	0,00	0,00	Dinas Kesehatan dan KB	
	1	02	02	2.02	42	Pengelolaan pelayanan kesehatan Malaria	Jumlah orang yang mendapatkan pelayanan kesehatan malaria						10	orang	189.874.000		orang	153.825.100	-	81,01	-		153.825.100	0,00	0,00	Dinas Kesehatan dan KB	
	1	02	02	2.03		Penyelenggaraan Sistem Informasi Kesehatan Secara Terintegrasi	Jumlah Dokumen Hasil Pengelolaan Data dan Informasi Kesehatan dan Jumlah Fasilitas Kesehatan yang Dilakukan Pengukuran Indikator Nasional Mutu (INM) Pelayanan kesehatan	100,00	%	40.000.000		-	100,00	%	9.999.760	-	%	9.999.760	-	100,00	-		9.999.760	0,00	25,00	Dinas Kesehatan dan KB	
	1	02	02	2.03	01	Pengelolaan Data dan Informasi Kesehatan	Jumlah Dokumen Hasil Pengelolaan Data dan Informasi Kesehatan	64,00	Dokumen	20.000.000		-	16,00	Dokumen	4.999.780	1	Dokumen	4.999.780	6,25	100,00	1	Dokumen	4.999.780	1,56	25,00	Dinas Kesehatan dan KB	
	1	02	02	2.03	02	Pengelolaan Sistem Informasi Kesehatan	Jumlah Dokumen Hasil Pengelolaan Sistem Informasi Kesehatan	64,00	Dokumen	20.000.000		-	16,00	Dokumen	4.999.980	-	Dokumen	4.999.980	-	100,00	-	Dokumen	4.999.980	0,00	25,00	Dinas Kesehatan dan KB	
	1	02	02	2.04		Penerbitan Izin Rumah Sakit Kelas C, D dan Fasilitas Pelayanan Kesehatan Tingkat Daerah Kabupaten/Kota	faskes yang terakrediatasi / jumlah keseluruhan faskes	100,00	%	208.320.000		-	100,00	%	149.670.647	100	%	104.288.685	100,00	69,68	100	%	104.288.685	100,00	50,06	Dinas Kesehatan dan KB	
	1	02	02	2.04	02	Peningkatan Tata Kelola Rumah Sakit dan Fasilitas Pelayanan Kesehatan Tingkat Daerah Kabupaten/Kota	Jumlah Rumah Sakit dan Fasilitas Pelayanan Kesehatan Tingkat Daerah Kabupaten/Kota yang Melakukan Peningkatan Tata Kelola Sesuai Standar	2,00	unit	8.000.000			2,00	unit	2.000.000	-	unit	1.850.000	-	92,50	-	unit	1.850.000	0,00	23,13	Dinas Kesehatan dan KB	

No	Kode					Urusan/Bidang Urusan Pemerintahan Daerah dan Program/ Kegiatan/Sub Kegiatan	Indikator Kinerja Program (outcome)/ Kegiatan/Sub Kegiatan (output)	Target RPD pada Tahun 2026 (Akhir Periode RPD)			Realisasi Capaian Kinerja RPD sampai dengan RKPD Tahun Lalu (n-2)		Target Kinerja dan Anggaran RKPD Tahun berjalan yg dievaluasi (Tahun 2023)			Realisasi Capaian Kinerja dan Anggaran RKPD yang Dievaluasi (Tahun 2023)			Tingkat Capaian Kinerja dan Realisasi Anggaran RKPD (%)		Realisasi Kinerja dan Anggaran RPK s.d Tahun 2023			Tingkat Capaian Kinerja dan Realisasi Anggaran RPK s.d Tahun 2023 (%)		Perangkat Daerah Penanggung Jawab	Ket
1	2					3	4	5			6		7			8			9 = 8/7*100		10 = 6 + 8			11 = 10/5 x 100		12	13
								K		Rp	K	Rp	K		Rp	K		Rp	K	Rp	K		Rp	K	Rp		
	1	02	02	2.04	03	Peningkatan Mutu Pelayanan Fasilitas Kesehatan	Jumlah Fasilitas Kesehatan yang Dilakukan Pengukuran Indikator Nasional Mutu (INM) Pelayanan kesehatan	4,00	unit	208.320.000			4,00	unit	147.670.647	-	unit	102.438.685	-	69,37	-	unit	102.438.685	0,00	49,17	Dinas Kesehatan dan KB	
																Rata-rata capaian kinerja (%)			25,00	83,99				25,00	41,98		
																Predikat kinerja			SR	T				SR	SR		
	1	02	03			**Program Peningkatan Kapasitas Sumber Daya Manusia Kesehatan**	**persentase tenaga kesehatan yang memiliki kompetensi profesi kesehatan**	**100**	**%**	**10.000.000**		-	**100**	**%**	**750.614.900**	-	**%**	**653.992.135**	-	**87,13**	-	**%**	**653.992.135**	**0,00**	**100,00**	**Dinas Kesehatan dan KB**	
	1	02	03	2.02		Perencanaan Kebutuhan dan Pendayagunaan Sumber Daya Manusia Kesehatan untuk UKP dan UKM di Wilayah Kabupaten/Kota	Sumber Daya Manusia Kesehatan Tingkat Daerah Kabupaten								**24.799.000**			17.371.000	-	70,05	-	%	17.371.000	0,00	100,00	Dinas Kesehatan dan KB	
	1	02	03	2.02	03	Pembinaan dan Pengawasan Sumber Daya Manusia Kesehatan	Jumlah Sumber Daya Manusia Kesehatan Tingkat Daerah Kabupaten/Kota yang Ditingkatkan Mutu dan Kompetensinya						1	dokumen	24.799.000		orang	17.371.000	-	70,05		orang	17.371.000	0,00	100,00	Dinas Kesehatan dan KB	
	1	02	03	2.03		Pengembangan Mutu dan Peningkatan Kompetensi Teknis Sumber Daya Manusia Kesehatan Tingkat Daerah Kabupaten/Kota	Sumber Daya Manusia Kesehatan Tingkat Daerah Kabupaten	100	%	10.000.000		-	100	%	725.815.900	-	%	636.621.135	-	87,71	-	%	636.621.135	0,00	100,00	Dinas Kesehatan dan KB	
	1	02	03	2.03	01	Pengembangan Mutu dan Peningkatan Kompetensi Teknis Sumber Daya Manusia Kesehatan Tingkat Daerah Kabupaten/Kota	Jumlah Sumber Daya Manusia Kesehatan Tingkat Daerah Kabupaten/Kota	4,00	orang	10.000.000			6	orang	725.815.900	-	dokumen	636.621.135	-	87,71	-	dokumen	636.621.135	0,00	100,00	Dinas Kesehatan dan KB	
																Rata-rata capaian kinerja (%)			0,00	78,88				0,00	100,00		
																Predikat kinerja			SR	T				SR	ST		
	1	02	04			**Program Sediaan Farmasi, Alat Kesehatan Dan Makanan Minuman**	**cakupan ketersediaan farmasi, alat kesehatan dan makanan minuman memperoleh ijin kelaikan**	**100**	**%**	**30.000.000**		-	**100**	**%**	**342.493.500**	-	**%**	**239.736.500**	-	**70,00**	-	**%**	**239.736.500**	**0,00**	**100,00**	**Dinas Kesehatan dan KB**	
	1	02	04	2.01		Pemberian Izin Apotek, Toko Obat, Toko Alat Kesehatan dan Optikal, Usaha Mikro Obat Tradisional (UMOT)	Pengendalian dan Pengawasan serta Tindak Lanjut Pengawasan Perizinan Apotek, Toko Obat, Toko Alat Kesehatan, dan Optikal, Usaha Mikro Obat Tradisional (UMOT)	100	%	10.000.000		-	100	%	2.499.800	-	%	-	-	-	-	%	-	0,00	-	Dinas Kesehatan dan KB	

No	Kode					Urusan/Bidang Urusan Pemerintahan Daerah dan Program/ Kegiatan/Sub Kegiatan	Indikator Kinerja Program (outcome)/ Kegiatan/Sub Kegiatan (output)	Target RPD pada Tahun 2026 (Akhir Periode RPD)		Realisasi Capaian Kinerja RPD sampai dengan RKPD Tahun Lalu (n-2)		Target Kinerja dan Anggaran RKPD Tahun berjalan yg dievaluasi (Tahun 2023)		Realisasi Capaian Kinerja dan Anggaran RKPD yang Dievaluasi (Tahun 2023)		Tingkat Capaian Kinerja dan Realisasi Anggaran RKPD (%)		Realisasi Kinerja dan Anggaran RPK s.d Tahun 2023		Tingkat Capaian Kinerja dan Realisasi Anggaran RPK s.d Tahun 2023 (%)		Perangkat Daerah Penanggung Jawab	Ket
1	2					3	4	5		6		7		8		9 = 8/7*100		10 = 6 + 8		11 = 10/5 x 100		12	13
								K	Rp	K	Rp	K	Rp	K	Rp	K	Rp	K	Rp	K	Rp		
	1	02	04	2.01	01	Pengendalian dan Pengawasan serta Tindak Lanjut Pengawasan Perizinan Apotek, Toko Obat, Toko Alat Kesehatan dan Optikal, Usaha Mikro Obat Tradisional (UMOT)	Jumlah Dokumen Hasil Pengendalian dan Pengawasan serta Tindak Lanjut Pengawasan Perizinan Apotek, Toko Obat, Toko Alat Kesehatan, dan Optikal, Usaha Mikro Obat Tradisional (UMOT)	4,00 dokumen	10.000.000			1 dokumen	2.499.800	- dokumen	-	-	-	- dokumen	-	0,00	0,00	Dinas Kesehatan dan KB	
	1	02	04	2.03		Penerbitan Sertifikat Produksi Pangan Industri Rumah Tangga dan Nomor P-IRT sebagai Izin Produksi, untuk Produk Makanan Minuman Tertentu yang Dapat Diproduksi oleh Industri Rumah Tangga	Penerbitan Sertifikat Produksi Pangan Industri Rumah Tangga dan Nomor P-IRT sebagai Izin Produksi, untuk Produk Makanan Minuman Tertentu yang Dapat Diproduksi oleh Industri Rumah Tangga	100 %	10.000.000		-	100 %	196.402.700	- %	131.402.500	-	66,90	- %	131.402.500	0,00	100,00	Dinas Kesehatan dan KB	
	1	02	04	2.03	01	Pengendalian dan Pengawasan serta Tindak Lanjut Pengawasan Sertifikat Produksi Pangan Industri Rumah Tangga dan Nomor P-IRT sebagai Izin Produksi, untuk Produk Makanan Minuman Tertentu yang Dapat Diproduksi oleh Industri Rumah Tangga	Jumlah Dokumen Hasil Pengendalian dan Pengawasan serta Tindak Lanjut Pengawasan Sertifikat Produksi Pangan Industri Rumah Tangga dan Nomor P-IRT sebagai Izin Produksi, untuk Produk Makanan Minuman Tertentu yang Dapat Diproduksi oleh Industri Rumah Tangga	4,00 dokumen	10.000.000			1 dokumen	196.402.700	- dokumen	131.402.500	-	66,90	- dokumen	131.402.500	0,00	100,00	Dinas Kesehatan dan KB	
	1	02	04	2.04		Penerbitan Sertifikat Laik Higiene Sanitasi Tempat Pengelolaan Makanan (TPM) antara lain Jasa Boga, Rumah Makan/Restoran dan Depot Air Minum (DAM)	Pengendalian dan Pengawasan serta Tindak Lanjut Pengawasan Penerbitan Sertifikat Laik Higiene Sanitasi Tempat Pengelolaan Makanan (TPM) antara lain Jasa Boga, Rumah Makan/Restoran dan Depot Air Minum (DAM)	100 %	10.000.000		-	100 %	2.500.000	- %	-	-	-	- %	-	0,00	0,00	Dinas Kesehatan dan KB	

No	Kode					Urusan/Bidang Urusan Pemerintahan Daerah dan Program/ Kegiatan/Sub Kegiatan	Indikator Kinerja Program (outcome)/ Kegiatan/Sub Kegiatan (output)	Target RPD pada Tahun 2026 (Akhir Periode RPD)		Realisasi Capaian Kinerja RPD sampai dengan RKPD Tahun Lalu (n-2)		Target Kinerja dan Anggaran RKPD Tahun berjalan yg dievaluasi (Tahun 2023)		Realisasi Capaian Kinerja dan Anggaran RKPD yang Dievaluasi (Tahun 2023)		Tingkat Capaian Kinerja dan Realisasi Anggaran RKPD (%)		Realisasi Kinerja dan Anggaran RPK s.d Tahun 2023		Tingkat Capaian Kinerja dan Realisasi Anggaran RPK s.d Tahun 2023 (%)		Perangkat Daerah Penanggung Jawab	Ket
1	2					3	4	5		6		7		8		9 = 8/7*100		10 = 6 + 8		11 = 10/5 x 100		12	13
								K	Rp	K	Rp	K	Rp	K	Rp	K	Rp	K	Rp	K	Rp		
	1	02	04	2.04	01	Pengendalian dan Pengawasan serta Tindak Lanjut Pengawasan Penerbitan Sertifikat Laik Higiene Sanitasi Tempat Pengelolaan Makanan (TPM) antara lain Jasa Boga, Rumah Makan/Restoran dan Depot Air Minum (DAM)	Jumlah Dokumen Hasil Pengendalian dan Pengawasan serta Tindak Lanjut Pengawasan Penerbitan Sertifikat Laik Higiene Sanitasi Tempat Pengelolaan Makanan (TPM) antara lain Jasa Boga, Rumah Makan/Restoran dan Depot Air Minum (DAM)	4,00 dokumen	10.000.000			1 dokumen	2.500.000	- dokumen	-	-	100,00	- dokumen	-	0,00	-	Dinas Kesehatan dan KB	
	1	02	04	2.06		Pemeriksaan dan Tindak Lanjut Hasil Pemeriksaan Post Market pada Produksi dan Produk Makanan Minuman Industri Rumah Tangga							141.091.000		108.334.000	-	76,78		108.334.000	0,00	100,00	Dinas Kesehatan dan KB	
	1	02	04	2.06	01	Pemeriksaan Post Market pada Produk Makanan Minuman Industri Rumah Tangga yang Beredar dan Pengawasan serta Tindak Lanjut Pengawasan	Jumlah Produk dan Sarana Produksi Makanan Minuman Industri Rumah Tangga Beredar yang Dilakukan Pemeriksaan Post Market dalam rangka Tindak Lanjut Pengawasan					70 unit	141.091.000	unit	108.334.000	-	76,78	unit	108.334.000	0,00	100,00	Dinas Kesehatan dan KB	
														Rata-rata capaian kinerja (%)		0,00	38,39			0,00	50,00		
														Predikat kinerja		SR	SR			SR	SR		
	1	02	05			**Program Pemberdayaan Masyarakat Bidang Kesehatan**	**Persentase gampong sehat**	**50 %**	**20.000.000**		**-**	**50 %**	**291.187.876**	**- %**	**232.377.994**	-	**79,80**	**- %**	**232.377.994**	**0,00**	**100,00**	**Dinas Kesehatan dan KB**	
	1	02	05	2.02		Pelaksanaan Sehat dalam rangka Promotif Preventif Tingkat Daerah Kabupaten/Kota	Hasil Penyelengaraan Promosi Kesehatan dan Gerakan Hidup Bersih dan Sehat	100 %	20.000.000		-	100 %	5.000.000	- %	-	-	-	- %	-	0,00	-	Dinas Kesehatan dan KB	
	1	02	05	2.02	01	Penyelenggaraan Promosi Kesehatan dan Gerakan Hidup Bersih dan Sehat	Jumlah Dokumen Hasil Penyelenggaraan Promosi Kesehatan dan Gerakan Hidup Bersih dan Sehat	4,00 dokumen	10.000.000			1,00 dokumen	2.500.000	- dokumen	-	-	-	- dokumen	-	0,00	-	Dinas Kesehatan dan KB	
	1	02	05	2.02	02	Penumbuhan Kesadaran Keluarga dalam Peningkatan Derajat Kesehatan Keluarga dan Lingkungan dengan Menerapkan Perilaku Hidup Bersih dan Sehat	Jumlah Keluarga yang Mengikuti Penumbuhan Kesadaran Keluarga dalam Peningkatan Derajat Kesehatan Keluarga dan Lingkungan dengan Menerapkan Perilaku Hidup Sersih dan Sehat	140,00 Keluarga	10.000.000			35,00 Keluarga	2.500.000	- Keluarga	-	-	-	- Keluarga	-	0,00	-	Dinas Kesehatan dan KB	
	1	02	05	2.03		Pengembangan dan Pelaksanaan Upaya Kesehatan Bersumber Daya Masyarakat (UKBM) Tingkat Daerah Kabupaten/Kota							286.187.876	- %	232.377.994	-	81,20	- %	232.377.994	0,00	-	Dinas Kesehatan dan KB	

No	Kode					Urusan/Bidang Urusan Pemerintahan Daerah dan Program/ Kegiatan/Sub Kegiatan	Indikator Kinerja Program (outcome)/ Kegiatan/Sub Kegiatan (output)	Target RPD pada Tahun 2026 (Akhir Periode RPD)		Realisasi Capaian Kinerja RPD sampai dengan RKPD Tahun Lalu (n-2)		Target Kinerja dan Anggaran RKPD Tahun berjalan yg dievaluasi (Tahun 2023)		Realisasi Capaian Kinerja dan Anggaran RKPD yang Dievaluasi (Tahun 2023)		Tingkat Capaian Kinerja dan Realisasi Anggaran RKPD (%)		Realisasi Kinerja dan Anggaran RPK s.d Tahun 2023		Tingkat Capaian Kinerja dan Realisasi Anggaran RPK s.d Tahun 2023 (%)		Perangkat Daerah Penanggung Jawab	Ket
1	2					3	4	5		6		7		8		9 = 8/7*100		10 = 6 + 8		11 = 10/5 x 100		12	13
								K	Rp	K	Rp	K	Rp	K	Rp	K	Rp	K	Rp	K	Rp		
	1	02	05	2.03	01	Bimbingan Teknis dan Supervisi Pengembangan dan Pelaksanaan Upaya Kesehatan Bersumber Daya Masyarakat (UKBM)	Jumlah Dokumen Hasil Bimbingan Teknis dan Supervisi Upaya Kesehatan Bersumber Daya Masyarakat (UKBM)					1,00 dokumen	286.187.876	- dokumen	232.377.994	-	81,20	- dokumen	232.377.994	0,00	-	Dinas Kesehatan dan KB	
														Rata-rata capaian kinerja (%)		0,00	40,60			0,00	0,00		
														Predikat kinerja		SR	SR			SR	SR		
	1	02	02			**Program Pemenuhan Upaya Kesehatan Perorangan dan Upaya Kesehatan Masyarakat**	**Indeks Pembangunan Kesehatan Masyarakat (IPKM)**	**0,6698**			**-**	**0,6698**	**23.288.403.163**	**0,64 poin**	**23.259.420.704**	**95,55**	**99,88**	**0,64 poin**	**23.259.420.704**	**95,55**	**34,07**	**RSUD**	
	1	02	02	2.01		Penyediaan Fasilitas Pelayanan Kesehatan untuk UKM dan UKP Kewenangan Daerah Kabupaten/Kota	persentase katergori sarana dan prasarana kerja kesehatan yang memenuhi standar	100 %	7.902.473.155		-	80 %	6.252.295.387	100,00 %	5.712.145.985	100,00	91,36	100 %	5.712.145.985	100,00	72,28	RSUD	
	1	02	02	2.01	01	Pembangunan Rumah Sakit beserta Sarana dan Prasarana Pendukungnya	Jumlah Rumah Sakit Baru yang Memenuhi Rasio Tempat Tidur Terhadap Jumlah Penduduk Minimal 1:1000	4 unit	-			1,00 unit	3.278.703.003	1 unit	3.165.947.295	100,00	96,56	1 unit	3.165.947.295	25,00	-	RSUD	
	1	02	02	2.01	05	Pengembangan Rumah Sakit	Jumlah Rumah Sakit yang Ditingkatkan Sarana, Prasarana, Alat Kesehatan dan SDM agar Setiap Standar Jenis Pelayanan Rumah Sakit berdasarkan Kelas Rumah Sakit yang Memenuhi Rasio Tempat Tidur Terhadap Jumlah Penduduk Minimal 1:1000	4 unit	-			- unit	341.500.000	- unit	-	-	-	- unit	-	0,00	-	RSUD	
	1	02	02	2.01	08	Rehabilitasi dan Pemeliharaan Rumah Sakit	Jumlah Sarana, Prasarana dan Alat Kesehatan yang Telah Dilakukan Program Rehabilitasi dan Pemeliharaan Oleh Rumah Sakit	16 unit	2.163.335.792			4,00 unit	79.231.761	5 unit	78.686.233	100,00	99,31	5 unit	78.686.233	31,25	3,64	RSUD	
	1	02	02	2.01	13	Pengadaan Prasarana dan Pendukung Fasilitas Pelayanan Kesehatan	Jumlah Prasarana Fasilitas Pelayanan Kesehatan yang Disediakan	18 paket	1.611.269.832			1,00 paket	796.573.936	1 paket	809.298.835	100,00	100,00	1 paket	809.298.835	5,56	50,23	RSUD	
	1	02	02	2.01	14	Pengadaan Alat Kesehatan/Alat Penunjang Medik Fasilitas Pelayanan Kesehatan	Jumlah Alat Kesehatan/Alat Penunjang Medik Fasilitas Pelayanan Kesehatan yang Disediakan	422 unit	1.463.243.707			1,00 unit	388.250.020	1 unit	322.944.719	100,00	83,18	1 unit	322.944.719	0,24	22,07	RSUD	

No	Kode					Urusan/Bidang Urusan Pemerintahan Daerah dan Program/ Kegiatan/Sub Kegiatan	Indikator Kinerja Program (outcome)/ Kegiatan/Sub Kegiatan (output)	Target RPD pada Tahun 2026 (Akhir Periode RPD)			Realisasi Capaian Kinerja RPD sampai dengan RKPD Tahun Lalu (n-2)		Target Kinerja dan Anggaran RKPD Tahun berjalan yg dievaluasi (Tahun 2023)			Realisasi Capaian Kinerja dan Anggaran RKPD yang Dievaluasi (Tahun 2023)			Tingkat Capaian Kinerja dan Realisasi Anggaran RKPD (%)		Realisasi Kinerja dan Anggaran RPK s.d Tahun 2023			Tingkat Capaian Kinerja dan Realisasi Anggaran RPK s.d Tahun 2023 (%)		Perangkat Daerah Penanggung Jawab	Ket
1	2					3	4	5			6		7			8			9 = 8/7*100		10 = 6 + 8			11 = 10/5 x 100		12	13
								K		Rp	K	Rp	K		Rp	K		Rp	K	Rp	K		Rp	K	Rp		
	1	02	02	2.01	15	- Pengadaan dan Pemeliharaan Alat Kalibrasi	Jumlah Penyediaan dan Pemeliharaan Alat Uji dan Kalibrasi Pada Unit Pemeliharaan Fasilitas Kesehatan Regional/Regional Maintainance Center	192	unit	450.346.300			48,00	unit	67.246.025	85	unit	50.420.372	100,00	74,98	85	unit	50.420.372	44,27	11,20	RSUD	
	1	02	02	2.01	16	- Pengadaan Obat, Vaksin	Jumlah Obat dan Vaksin yang Disediakan	4	paket	2.094.018.400			1,00	paket	1.224.004.600	1	paket	1.221.937.231	100,00	99,83	1	paket	1.221.937.231	25,00	58,35	RSUD	
	1	02	02	2.01	20	- Pemeliharaan Rutin dan Berkala Alat Kesehatan/Alat Penunjang Medik Fasilitas Pelayanan Kesehatan	Jumlah Alat Kesehatan/Alat Penunjang Medik Fasilitas Layanan Kesehatan yang Terpelihara Sesuai Standar	68	unit	120.259.124			9,00	unit	76.786.042	9	unit	62.911.300	100,00	81,93	9	unit	62.911.300	13,24	52,31	RSUD	
	1	02	02	2.02		Penyediaan Layanan Kesehatan untuk UKM dan UKP Rujukan Tingkat Daerah Kabupaten/Kota	Persentase layanan kesehatan yang memenuhi standar	100	%	59.709.482.053		-	100,00	%	16.948.236.604	100	%	17.494.110.307	100,00	100,00	100	%	17.494.110.307	100,00	29,30	RSUD	
	1	02	02	2.02	23	Pengelolaan Upaya Kesehatan Khusus	Jumlah Dokumen Hasil Pengelolaan Pelayanan Kesehatan Khusus	36	dok	60.000.000			1,00	dok	-	-	dok	-	-	-	-	dok	-	0,00	-	RSUD	
	1	02	02	2.02	24	Operasional Pelayanan Rumah Sakit	Jumlah Dokumen Operasional RS	100	dok	4.400.000.000				dok		-	dok	-	-	-	-	dok	-	0,00	-		
	1	02	02	2.02	25	Pelayanan Kesehatan Penyakit Menular dan Tidak Menular	Jumlah Dokumen Hasil Pelayanan Kesehatan Penyakit Menular dan Tidak Menular	40	dok	402.609.892			1,00	dok	409.956.100	5	dok	533.923.649	100,00	100,00	5	dok	533.923.649	12,50	100,00	RSUD	
	1	02	02	2.02	26	Pengelolaan Jaminan Kesehatan Masyarakat	Jumlah Dokumen Hasil Pengelolaan Jaminan Kesehatan Masyarakat	80	dok	54.172.257.728			1,00	dok	16.402.249.534	1	dok	16.645.270.938	100,00	100,00	1	dok	16.645.270.938	1,25	30,73	RSUD	
	1	02	02	2.02	35	Pelaksanaan Akreditasi Fasilitas Kesehatan di Kabupaten/Kota	Jumlah Fasilitas Kesehatan yang Terakreditasi di Kabupaten/Kota	4	unit	674.614.433			1,00	unit	136.030.970	1	unit	314.915.720	100,00	100,00	1	unit	314.915.720	25,00	46,68	RSUD	
	1	02	02	2.03		Penyelenggaraan Sistem Informasi Kesehatan secara Terintegrasi	% penerapan SOP sistem informasi kesehatan secara terntegrasi	100	%	659.000.000		-	100,00	%	87.871.172	100	%	53.164.412	99,92	60,50	100	%	53.164.412	99,92	8,07	RSUD	
	1	02	02	2.03	02	- Pengelolaan Sistem Informasi Kesehatan	Jumlah Dokumen Hasil Pengelolaan Sistem Informasi Kesehatan	4	dok	659.000.000			1,00	dok	87.871.172	1	dok	53.164.412	100,00	60,50	1	dok	53.164.412	25,00	8,07	RSUD	
																		Rata-rata capaian kinerja (%)			99,97	83,95				99,97	36,55		
																		Predikat kinerja			ST	T				ST	SR		
	1	02	03			**Program Peningkatan Kapasitas Sumber Daya Manusia Kesehatan**	**persentase tenaga kesehatan yang memiliki kompetensi profesi**	**100**	**%**	**554.997.573**		**-**	**100,00**	**%**	**57.500.000**	**100**	**%**	**56.135.812**	**100,00**	**97,63**	**100**	**%**	**56.135.812**	**100,00**	**10,11**	**RSUD**	
	1	02	03	2.03		Pengembangan Mutu dan Peningkatan Kompetensi Teknis Sumber Daya Manusia Kesehatan Tingkat Daerah Kabupaten/Kota	Persentase keterpenuhan SDM Kesehatan	100	%	554.997.573		-	100,00	%	57.500.000	100	%	56.135.812	100,00	97,63	100	%	56.135.812	100,00	10,11	RSUD	

No	Kode					Urusan/Bidang Urusan Pemerintahan Daerah dan Program/ Kegiatan/Sub Kegiatan	Indikator Kinerja Program (outcome)/ Kegiatan/Sub Kegiatan (output)	Target RPD pada Tahun 2026 (Akhir Periode RPD)		Realisasi Capaian Kinerja RPD sampai dengan RKPD Tahun Lalu (n-2)		Target Kinerja dan Anggaran RKPD Tahun berjalan yg dievaluasi (Tahun 2023)		Realisasi Capaian Kinerja dan Anggaran RKPD yang Dievaluasi (Tahun 2023)		Tingkat Capaian Kinerja dan Realisasi Anggaran RKPD (%)		Realisasi Kinerja dan Anggaran RPK s.d Tahun 2023		Tingkat Capaian Kinerja dan Realisasi Anggaran RPK s.d Tahun 2023 (%)		Perangkat Daerah Penanggung Jawab	Ket
1	2					3	4	5		6		7		8		9 = 8/7*100		10 = 6 + 8		11 = 10/5 x 100		12	13
								K	Rp	K	Rp	K	Rp	K	Rp	K	Rp	K	Rp	K	Rp		
	1	02	03	2.03	01	Pengembangan Mutu dan Peningkatan Kompetensi Teknis Sumber Daya Manusia Kesehatan Tingkat Daerah Kabupaten/Kota	Jumlah Sumber Daya Manusia Kesehatan Tingkat Daerah Kabupaten/ Kota yang Ditingkatkan Mutu dan Kompetensinya	115 org	554.997.573	-	-	10,00 org	57.500.000	10 org	56.135.812	100,00	97,63	10 org	56.135.812	8,70	10,11	RSUD	
														Rata-rata capaian kinerja (%)		100,00	97,63			100,00	10,11		
														Predikat kinerja		ST	ST			ST	SR		
1.3	**1**	**03**				**BIDANG URUSAN PEMERINTAHAN BIDANG PEKERJAAN UMUM DAN PENATAAN RUANG**			**268.016.441.061**		**-**		**29.431.430.547**	-	**29.013.809.085**		**98,58**		**29.013.809.085**		**10,83**	**Dinas Pekerjaan Umum dan Perumahan Rakyat**	
	1	**03**	**01**			**Program Penunjang Urusan Pemerintahan Daerah Kabupaten/Kota**	**Cakupan Penunjang Urusan Pemerintahan Daerah Kab/Kota**	**100,00 persen**	**54.777.788.503**		**-**	**100,00 persen**	**9.462.203.055**	**10,33 persen**	**9.061.440.645**	**10,33**	**95,76**	**10 persen**	**9.061.440.645**	**10,33**	**16,54**	**Dinas Pekerjaan Umum dan Perumahan Rakyat**	
	1	03	01	2.01		Perencanaan, Penganggaran, dan Evaluasi Kinerja Perangkat Daerah	Jumlah Dokumen Perencanaan Perangkat Daerah	32,00 dokumen	1.504.932.000		-	8,00 dokumen	646.907.352	9 dokumen	650.973.164	100,00	100,00	9 dokumen	650.973.164	28,13	43,26	Dinas Pekerjaan Umum dan Perumahan Rakyat	
	1	03	01	2.01	01	Penyusunan Dokumen Perencanaan Perangkat Daerah	Jumlah Dokumen Perencanaan Perangkat Daerah	12 dokumen	25.525.500			1,00 dokumen	4.999.920	**2** dokumen	4.999.920	100,00	100,00	2 dokumen	4.999.920	16,67	19,59	Dinas Pekerjaan Umum dan Perumahan Rakyat	
	1	03	01	2.01	02	Koordinasi dan Penyusunan Dokumen RKA-SKPD	Jumlah Dokumen RKA- SKPD dan Laporan Hasil Koordinasi Penyusunan Dokumen RKA-SKPD	12 dokumen	7.320.500			2,00 dokumen	4.737.110	**2** dokumen	4.737.110	100,00	100,00	2 dokumen	4.737.110	16,67	64,71	Dinas Pekerjaan Umum dan Perumahan Rakyat	
	1	03	01	2.01	06	Koordinasi dan Penyusunan Laporan Capaian Kinerja dan Ikhtisar Realisasi Kinerja SKPD	Jumlah Laporan Capaian Kinerja dan Ikhtisar Realisasi Kinerja SKPD dan Laporan Hasil Koordinasi Penyusunan Laporan Capaian Kinerja dan Ikhtisar Realisasi Kinerja SKPD	4 laporan	7.986.000	-	-	1,00 laporan	4.994.070	2 laporan	4.994.070	100,00	100,00	2 laporan	4.994.070	50,00	62,54	Dinas Pekerjaan Umum dan Perumahan Rakyat	
	1	03	01	2.01	07	Evaluasi Kinerja Perangkat Daerah	Jumlah Laporan Evaluasi Kinerja Perangkat Daerah	4 laporan	1.464.100.000			3,00 laporan	632.176.252	3 laporan	636.242.064	100,00	100,00	3 laporan	636.242.064	75,00	43,46	Dinas Pekerjaan Umum dan Perumahan Rakyat	
	1	03	01	2.02		Administrasi Keuangan Perangkat Daerah	Tingkat laporan keuangan perangkat daerah	100 persen	46.812.893.976		-	100,00 persen	7.990.638.114	100 persen	7.623.096.437	100,00	95,40	100 persen	7.623.096.437	100,00	16,28	Dinas Pekerjaan Umum dan Perumahan Rakyat	
	1	03	01	2.02	01	Penyediaan Gaji dan Tunjangan ASN	Jumlah Orang yang Menerima Gaji dan Tunjangan ASN	360 orang/ bulan	46.786.990.250			85,00 orang/ bulan	7.985.139.429	83 orang/ bulan	7.617.597.752	97,65	95,40	83 orang/ bulan	7.617.597.752	23,06	16,28	Dinas Pekerjaan Umum dan Perumahan Rakyat	
	1	03	01	2.02	05	Koordinasi dan Penyusunan Laporan Keuangan Akhir Tahun SKPD	Jumlah Laporan Keuangan Akhir Tahun SKPD dan Laporan Hasil Koordinasi Penyusunan Laporan Keuangan Akhir Tahun SKPD	4 laporan	12.743.932			1,00 laporan	2.499.145	1 laporan	2.499.145	100,00	100,00	1 laporan	2.499.145	25,00	19,61	Dinas Pekerjaan Umum dan Perumahan Rakyat	
	1	03	01	2.02	06	Pengelolaan dan Penyiapan Bahan Tanggapan Pemeriksaan	Jumlah Dokumen Bahan Tanggapan Pemeriksaan dan Tindak Lanjut Pemeriksaan	4 dokumen	13.159.794			1,00 dokumen	2.999.540	1 dokumen	2.999.540	100,00	100,00	1 dokumen	2.999.540	25,00	22,79	Dinas Pekerjaan Umum dan Perumahan Rakyat	
	1	03	01	2.05		Administrasi Kepegawaian Perangkat Daerah	Cakupan Pengelolaan Kepegawaian	100,00 persen				- persen	-	- persen	-	-	-	- persen	-	0,00	-	Dinas Pekerjaan Umum dan Perumahan Rakyat	

No	Kode					Urusan/Bidang Urusan Pemerintahan Daerah dan Program/ Kegiatan/Sub Kegiatan	Indikator Kinerja Program (outcome)/ Kegiatan/Sub Kegiatan (output)	Target RPD pada Tahun 2026 (Akhir Periode RPD)		Realisasi Capaian Kinerja RPD sampai dengan RKPD Tahun Lalu (n-2)		Target Kinerja dan Anggaran RKPD Tahun berjalan yg dievaluasi (Tahun 2023)		Realisasi Capaian Kinerja dan Anggaran RKPD yang Dievaluasi (Tahun 2023)		Tingkat Capaian Kinerja dan Realisasi Anggaran RKPD (%)		Realisasi Kinerja dan Anggaran RPK s.d Tahun 2023		Tingkat Capaian Kinerja dan Realisasi Anggaran RPK s.d Tahun 2023 (%)		Perangkat Daerah Penanggung Jawab	Ket
1	2					3	4	5		6		7		8		9 = 8/7*100		10 = 6 + 8		11 = 10/5 x 100		12	13
								K	Rp	K	Rp	K	Rp	K	Rp	K	Rp	K	Rp	K	Rp		
	1	03	01	2.05	05	Pendidikan dan Pelatihan Pegawai Berdasarkan Tugas dan Fungsi	Jumlah Pegawai Berdasarkan Tugas dan Fungsi yang Mengikuti Pendidikan dan Pelatihan	40 orang	102.102.000			- orang	-	- orang	-	-	-	- orang	-	0,00	-	Dinas Pekerjaan Umum dan Perumahan Rakyat	
	1	03	01	2.06		Administrasi Umum Perangkat Daerah	Persentase Pengelolaan Administrasi Umum	100,00 persen	2.883.417.080	persen	-	100,00 persen	127.983.454	100 persen	141.241.617	100,00	100,00	100 persen	141.241.617	100,00	4,90	Dinas Pekerjaan Umum dan Perumahan Rakyat	
	1	03	01	2.06	01	Penyediaan Komponen Instalasi Listrik/Penera ngan Bangunan Kantor	Jumlah Paket Komponen Instalasi Listrik/Penerangan Bangunan Kantor yang Disediakan	28 paket	27.933.391			1,00 paket	5.495.639	1 paket	5.495.621	100,00	100,00	1 paket	5.495.621	3,57	19,67	Dinas Pekerjaan Umum dan Perumahan Rakyat	
	1	03	01	2.06	02	Penyediaan Peralatan dan Perlengkapan Kantor	Jumlah Paket Peralatan dan Perlengkapan Kantor yang Disediakan	102 paket	1.428.195.660			2,00 paket	-	- paket	-	-	-	- paket	-	0,00	-	Dinas Pekerjaan Umum dan Perumahan Rakyat	
	1	03	01	2.06	04	Penyediaan Bahan Logistik Kantor	Jumlah Paket Bahan Logistik Kantor yang Disediakan	4 paket	417.690.000			3,00 paket	5.999.200	3 paket	5.999.200	100,00	100,00	3 paket	5.999.200	75,00	1,44	Dinas Pekerjaan Umum dan Perumahan Rakyat	
	1	03	01	2.06	05	Penyediaan Barang Cetakan dan Penggandaan	Jumlah Paket Barang Cetakan dan Penggandaan yang Disediakan	20 paket	67.418.640			2,00 paket	12.666.615	2 paket	12.662.122	100,00	99,96	2 paket	12.662.122	10,00	18,78	Dinas Pekerjaan Umum dan Perumahan Rakyat	
	1	03	01	2.06	06	Penyediaan Bahan Bacaan dan Peraturan Perundang-undangan	Jumlah Dokumen Bahan Bacaan dan Peraturan Perundang-Undangan yang Disediakan	12 dokumen	45.922.928			3,00 dokumen	12.985.000	**3** dokumen	10.480.000	100,00	80,71	3 dokumen	10.480.000	25,00	22,82	Dinas Pekerjaan Umum dan Perumahan Rakyat	
	1	03	01	2.06	09	Penyelenggar aan Rapat Koordinasi dan Konsultasi SKPD	Jumlah Laporan Penyelenggaraan Rapat Koordinasi dan Konsultasi SKPD	212 laporan	896.256.461			30,00 laporan	90.837.000	30 laporan	106.604.674	100,00	100,00	30 laporan	106.604.674	14,15	11,89	Dinas Pekerjaan Umum dan Perumahan Rakyat	
	1	03	01	2.08		Penyediaan Jasa Penunjang Urusan Pemerintahan Daerah	Cakupan Penyediaan Jasa Penunjang	1211 Laporan	2.528.747.629		-	294,00 Laporan	554.543.273	31 Laporan	399.737.466	10,54	72,08	31 Laporan	399.737.466	2,56	15,81	Dinas Pekerjaan Umum dan Perumahan Rakyat	
	1	03	01	2.08	01	Penyediaan Jasa Surat Menyurat	Jumlah Laporan Penyediaan Jasa Surat Menyurat	995 laporan	89.982.493			15,00 laporan	2.000.000	15 laporan	2.000.000	100,00	100,00	15 laporan	2.000.000	1,51	2,22	Dinas Pekerjaan Umum dan Perumahan Rakyat	
	1	03	01	2.08	02	Penyediaan Jasa Komunikasi, Sumber Daya Air dan Listrik	Jumlah Laporan Penyediaan Jasa Komunikasi, Sumber Daya Air dan Listrik yang Disediakan	192 laporan	1.766.471.194			4,00 laporan	399.995.350	4 laporan	189.271.504	100,00	47,32	4 laporan	189.271.504	2,08	10,71	Dinas Pekerjaan Umum dan Perumahan Rakyat	
	1	03	01	2.08	03	Penyediaan Jasa Peralatan dan Perlengkapan Kantor	Jumlah Laporan Penyediaan Jasa Peralatan dan Perlengkapan Kantor yang Disediakan	20 laporan	88.956.592			10,00 laporan	14.991.300	10 laporan	14.983.800	100,00	99,95	10 laporan	14.983.800	50,00	16,84	Dinas Pekerjaan Umum dan Perumahan Rakyat	
	1	03	01	2.08	04	Penyediaan Jasa Pelayanan Umum Kantor	Jumlah Laporan Penyediaan Jasa Pelayanan Umum Kantor yang Disediakan	4 laporan	583.337.350			2,00 laporan	137.556.623	2 laporan	193.482.162	100,00	100,00	2 laporan	193.482.162	50,00	33,17	Dinas Pekerjaan Umum dan Perumahan Rakyat	
	1	03	01	2.09		Pemeliharaan Barang Milik Daerah Penunjang Urusan Pemerintahan Daerah	Cakupan Pemeliharaan Barang Milik Daerah	141 unit	1.047.797.818		-	33,00 unit	142.130.862	20 unit	246.391.961	60,61	100,00	20 unit	246.391.961	14,18	23,52	Dinas Pekerjaan Umum dan Perumahan Rakyat	

No	Kode					Urusan/Bidang Urusan Pemerintahan Daerah dan Program/ Kegiatan/Sub Kegiatan	Indikator Kinerja Program (outcome)/ Kegiatan/Sub Kegiatan (output)	Target RPD pada Tahun 2026 (Akhir Periode RPD)		Realisasi Capaian Kinerja RPD sampai dengan RKPD Tahun Lalu (n-2)		Target Kinerja dan Anggaran RKPD Tahun berjalan yg dievaluasi (Tahun 2023)		Realisasi Capaian Kinerja dan Anggaran RKPD yang Dievaluasi (Tahun 2023)		Tingkat Capaian Kinerja dan Realisasi Anggaran RKPD (%)		Realisasi Kinerja dan Anggaran RPK s.d Tahun 2023		Tingkat Capaian Kinerja dan Realisasi Anggaran RPK s.d Tahun 2023 (%)		Perangkat Daerah Penanggung Jawab	Ket
1	2					3	4	5		6		7		8		9 = 8/7*100		10 = 6 + 8		11 = 10/5 x 100		12	13
								K	Rp	K	Rp	K	Rp	K	Rp	K	Rp	K	Rp	K	Rp		
	1	03	01	2.09	02	Penyediaan Jasa Pemeliharaan, Biaya Pemeliharaan, Pajak, dan Perizinan Kendaraan Dinas Operasional atau Lapangan	Jumlah Kendaraan Dinas Operasional atau Lapangan yang Dipelihara dan dibayarkan Pajak dan Perizinannya	129 unit	725.972.171			17,00 unit	87.802.036	17 unit	83.671.149	100,00	95,30	17 unit	83.671.149	13,18	11,53	Dinas Pekerjaan Umum dan Perumahan Rakyat	
	1	03	01	2.09	09	Pemeliharaan/ Rehabilitasi Gedung Kantor dan Bangunan Lainnya	Jumlah Gedung Kantor dan Bangunan Lainnya yang Dipelihara/Direhabilitasi	12 unit	321.825.647			3,00 unit	54.328.826	3 unit	162.720.812	100,00	100,00	3 unit	162.720.812	25,00	50,56	Dinas Pekerjaan Umum dan Perumahan Rakyat	
														Rata-rata capaian kinerja (%)		54,23	73,50			28,97	19,77		
														Predikat kinerja		R	S			SR	SR		
	1	**03**	**02**			**Program Pengelolaan Sumber Daya Air**	**Persentase Pengelolaan Sarana dan Prasarana Sumber Daya Air**	**91,67 persen**	**60.632.291.094**	**%**	-	**36,67 persen**	**5.064.784.510**	**33,95 persen**	**5.228.828.471**	**92,57**	**100,00**	**33,95 persen**	**5.228.828.471**	**37,03**	**8,62**	**Dinas Pekerjaan Umum dan Perumahan Rakyat**	
	1	03	02	2.01		Pengelolaan SDA dan Bangunan Pengaman Pantai pada Wilayah Sungai (WS) dalam 1 (satu) Daerah Kabupaten/Kota	Meningkatnya perlindungan kawasan SDA dan Pantai	**91,67 persen**	60.632.291.094		-	36,67 persen	5.064.784.510	34,70 persen	5.228.828.471	94,63	100,00	35 persen	5.228.828.471	37,85	8,62	Dinas Pekerjaan Umum dan Perumahan Rakyat	
	1	03	02	2.01	03	Penyusunan Rencana Teknis dan Dokumen Lingkungan Hidup untuk Konstruksi Pengendali Banjir, Lahar, Drainase Utama Perkotaan dan Pengaman Pantai	Jumlah Rencana Teknis dan Dokumen Lingkungan Hidup untuk Konstruksi Pengendali Banjir,	16 dokumen	1.018.929.855			1,00 dokumen	76.708.972	1 dokumen	173.025.425	100,00	100,00	1 dokumen	173.025.425	6,25	16,98	Dinas Pekerjaan Umum dan Perumahan Rakyat	
	1	03	02	2.01	04	Penyusunan Pola dan Rencana Pengelolaan SDA WS Kewenangan Kabupaten/Kota	Jumlah Pola dan Rencana Pengelolaan SDA WS Kewenangan Kabupaten/Kota yang Disusun	9 dokumen	1.020.629.354			1,00 dokumen	544.587	- dokumen	-	-	-	- dokumen	-	0,00	-	Dinas Pekerjaan Umum dan Perumahan Rakyat	
	1	03	02	2.01	09	Pembangunan Tanggul Sungai	Panjang Tanggul Sungai yang Dibangun	2,0 km	8.268.919.527			0,1 km	-	- km	-	-	-	- km	-	0,00	-	Dinas Pekerjaan Umum dan Perumahan Rakyat	
	1	03	02	2.01	10	Pembangunan Bangunan Perkuatan Tebing	Panjang Bangunan Perkuatan Tebing yang Dibangun	2,0 km	15.955.958.368			0,4 km	639.737.548	0,14 km	708.480.423	34,50	100,00	0,14 km	708.480.423	6,90	4,44	Dinas Pekerjaan Umum dan Perumahan Rakyat	
	1	03	02	2.01	18	Pembangunan Seawall dan Bangunan Pengaman Pantai Lainnya	Panjang Seawall dan Bangunan Pengaman Pantai Lainnya yang Dibangun	4 km	34.087.073.490			0,3 km	4.347.793.403	- km	4.347.322.623	-	99,99	- km	4.347.322.623	0,00	12,75	Dinas Pekerjaan Umum dan Perumahan Rakyat	
	1	03	02	2.01	46	Normalisasi/Restorasi Sungai	Panjang Sungai yang Dinormalisasi/Direstorasi	2,0 km	280.780.500			0,1 km	-	- km	-	-	-	- km	-	0,00	-	Dinas Pekerjaan Umum dan Perumahan Rakyat	
														Rata-rata capaian kinerja (%)		94,63	100,00			37,85	8,62		
														Predikat kinerja		ST	ST			SR	SR		
	1	**03**	**03**			**Program Pengelolaan dan Pengembangan Sistem Penyediaan Air Minum**	**Persentase penduduk berakses air minum**	**95,22 persen**	**24.340.342.592**		-	**92,25 persen**	**4.187.475.942**	**95,36 persen**	**3.778.288.939**	**100,00**	**90,23**	**95,36 persen**	**3.778.288.939**	**100,00**	**15,52**	**Dinas Pekerjaan Umum dan Perumahan Rakyat**	

No	Kode					Urusan/Bidang Urusan Pemerintahan Daerah dan Program/ Kegiatan/Sub Kegiatan	Indikator Kinerja Program (outcome)/ Kegiatan/Sub Kegiatan (output)	Target RPD pada Tahun 2026 (Akhir Periode RPD)		Realisasi Capaian Kinerja RPD sampai dengan RKPD Tahun Lalu (n-2)		Target Kinerja dan Anggaran RKPD Tahun berjalan yg dievaluasi (Tahun 2023)		Realisasi Capaian Kinerja dan Anggaran RKPD yang Dievaluasi (Tahun 2023)		Tingkat Capaian Kinerja dan Realisasi Anggaran RKPD (%)		Realisasi Kinerja dan Anggaran RPK s.d Tahun 2023		Tingkat Capaian Kinerja dan Realisasi Anggaran RPK s.d Tahun 2023 (%)		Perangkat Daerah Penanggung Jawab	Ket
1	2					3	4	5		6		7		8		9 = 8/7*100		10 = 6 + 8		11 = 10/5 x 100		12	13
								K	Rp	K	Rp	K	Rp	K	Rp	K	Rp	K	Rp	K	Rp		
	1	03	03	2.01		Pengelolaan dan Pengembangan Sistem Penyediaan Air Minum (SPAM) di Daerah Kabupaten/Kota	Pembangunan SPAM Jaringan Perpipaan di Kawasan Perkotaan	60,00 liter/detik	24.340.342.592		-	50,00 liter/detik	4.187.475.942	20 liter/detik	3.778.288.939	40,00	90,23	20 liter/detik	3.778.288.939	33,33	15,52	Dinas Pekerjaan Umum dan Perumahan Rakyat	
	1	03	03	2.01	03	Pembangunan SPAM Jaringan Perpipaan di Kawasan Perkotaan	Kapasitas SPAM IKK/Perkotaan atau SPAM Tematik Tertentu yang terbangun	225 liter/detik	24.340.342.592			20,00 liter/detik	4.187.475.942	20 liter/detik	3.778.288.939	100,00	90,23	20 liter/detik	3.778.288.939	8,89	15,52	Dinas Pekerjaan Umum dan Perumahan Rakyat	
														Rata-rata capaian kinerja (%)		40,00	90,23			33,33	15,52		
														Predikat kinerja		SR	ST			SR	SR		
	1	03	05			**Program Pengelolaan dan Pengembangan Sistem Penyediaan Air Limbah**	**Persentase rumah tinggal bersanitasi**	**100,00 persen**	**3.735.797.198**		**-**	**96,55 persen**	**3.046.950.072**	**95,60 persen**	**2.984.448.830,11**	**99,01**	**97,95**	**95,60 persen**	**2.984.448.830,11**	**95,60**	**79,89**	**Dinas Pekerjaan Umum dan Perumahan Rakyat**	
	1	03	05	2.01		Pengelolaan dan Pengembangan Sistem Penyediaan Air Minum (SPAM) di Daerah Kabupaten/Kota	Jumlah Pengelolaan dan Pengembangan Sistem Air Limbah Domestik	202,00 rumah tangga	3.735.797.198		-	47,00 rumah tangga	3.046.950.072	100 rumah tangga	2.984.448.830	100,00	97,95	100 rumah tangga	2.984.448.830	49,50	79,89	Dinas Pekerjaan Umum dan Perumahan Rakyat	
	1	03	05	2.01	03	Pembangunan/Penyediaan Sistem Pengelolaan Air Limbah Terpusat Skala Kota	Jumlah Rumah Tangga yang Tersambung dengan Sistem Pengelolaan Air Limbah Domestik Terpusat Skala Kota	122 rumah tangga	928.200.000			50,00 rumah tangga	862.738.590	50 rumah tangga	834.009.740	100,00	96,67	50 rumah tangga	834.009.740	40,98	89,85	Dinas Pekerjaan Umum dan Perumahan Rakyat	
	1	03	05	2.01	12	Pembangunan/Penyediaan Sistem Pengelolaan Air Limbah Terpusat Skala Permukiman	Jumlah Rumah Tangga yang Tersambung dengan Sistem Pengelolaan Air Limbah Terpusat Skala Permukiman	80 rumah tangga	2.807.597.198			50,00 rumah tangga	2.184.211.482	50 rumah tangga	2.150.439.090	100,00	98,45	50 rumah tangga	2.150.439.090	62,50	76,59	Dinas Pekerjaan Umum dan Perumahan Rakyat	
														Rata-rata capaian kinerja (%)		99,01	97,95			95,60	79,89		
														Predikat kinerja		ST	ST			ST	T		
	1	03	06			**Program Pengelolaan Dan Pengembangan Sistem Drainase**	**Persentase drainase dalam kondisi baik**	**77,68 persen**	**6.961.500.000**		**-**	**74,17 persen**	**1.871.813.825**	**56,61 persen**	**1.758.935.345**	**76,32**	**93,97**	**57 persen**	**1.758.935.345**	**72,87**	**25,27**	**Dinas Pekerjaan Umum dan Perumahan Rakyat**	
	1	03	06	2.01		Pengelolaan dan Pengembangan Sistem Drainase yang Terhubung Langsung dengan Sungai dalam Daerah Kabupaten/Kota	Panjang Pengelolaan dan Pengembangan Sistem Drainase	2.129 meter	6.961.500.000		-	1.998,00 meter	1.871.813.825	500 meter	1.758.935.345	25,03	93,97	500 meter	1.758.935.345	23,49	25,27	Dinas Pekerjaan Umum dan Perumahan Rakyat	
	1	03	06	2.01	05	Pembangunan Sistem Drainase Perkotaan	Panjang Saluran Drainase Perkotaan yang Dibangun	2.129 meter	6.961.500.000			500,00 meter	1.871.813.825	500 meter	1.758.935.345	100,00	93,97	500 meter	1.758.935.345	23,49	25,27	Dinas Pekerjaan Umum dan Perumahan Rakyat	
														Rata-rata capaian kinerja (%)		25,03	93,97			23,49	25,27		
														Predikat kinerja		SR	ST			SR	SR		
	1	03	07			**Program Pengembangan Permukiman**	**Persentase Pengembangan Wilayah Strategis**	**8,25 persen**	**42.697.180.386**		**-**	**5,96 persen**	**-**	**- persen**	**-**	**-**	**-**	**- persen**	**-**	**0,00**	**0,00**	**Dinas Pekerjaan Umum dan Perumahan Rakyat**	
	1	03	07	2.01		Penyelenggaraan Infrastruktur pada Permukiman di Kawasan Strategis Daerah Kabupaten/Kota	Jumlah Sistem Jaringan Prasarana dan Prasana Permukiman	12,00 sistem jaringan	42.697.180.386		-	3,00 sistem jaringan	-	- sistem jaringan	-	-	-	- sistem jaringan	-	0,00	0,00	Dinas Pekerjaan Umum dan Perumahan Rakyat	

No	Kode					Urusan/Bidang Urusan Pemerintahan Daerah dan Program/ Kegiatan/Sub Kegiatan	Indikator Kinerja Program (outcome)/ Kegiatan/Sub Kegiatan (output)	Target RPD pada Tahun 2026 (Akhir Periode RPD)		Realisasi Capaian Kinerja RPD sampai dengan RKPD Tahun Lalu (n-2)		Target Kinerja dan Anggaran RKPD Tahun berjalan yg dievaluasi (Tahun 2023)		Realisasi Capaian Kinerja dan Anggaran RKPD yang Dievaluasi (Tahun 2023)		Tingkat Capaian Kinerja dan Realisasi Anggaran RKPD (%)		Realisasi Kinerja dan Anggaran RPK s.d Tahun 2023		Tingkat Capaian Kinerja dan Realisasi Anggaran RPK s.d Tahun 2023 (%)		Perangkat Daerah Penanggung Jawab	Ket
1	2					3	4	5		6		7		8		9 = 8/7*100		10 = 6 + 8		11 = 10/5 x 100		12	13
								K	Rp	K	Rp	K	Rp	K	Rp	K	Rp	K	Rp	K	Rp		
	1	03	07	2.01	01	Pembangunan dan Pengembangan Infrastruktur Kawasan Permukiman di Kawasan Strategis Daerah Kabupaten/Kota	Jumlah Sistem Jaringan Prasarana dan Sarana Permukiman yang Dibangun di Kawasan Strategis Daerah Kabupaten/Kota	12,00 sistem jaringan	42.697.180.386			2,00 sistem jaringan	-	- sistem jaringan	-	-	-	- sistem jaringan	-	0,00	0,00	Dinas Pekerjaan Umum dan Perumahan Rakyat	
														Rata-rata capaian kinerja (%)		0,00	0,00			0,00	0,00		
														Predikat kinerja		SR	SR			SR	SR		
	1	03	08			**Program Penataan Bangunan Gedung**	**Rasio bangunan ber IMB**	**0,32 point**	**3.480.750.000**		-	**0,30 point**	**173.405.630**	**0,55 point**	**140.367.806**	**100,00**	**80,95**	**0,55 point**	**140.367.806**	**100,00**	**4,03**	**Dinas Pekerjaan Umum dan Perumahan Rakyat**	
	1	03	08	2.01		Penyelenggaraan Bangunan Gedung di Wilayah Daerah Kabupaten/Kota, Pemberian Izin Mendirikan Bangunan (IMB) dan Sertifikat Laik Fungsi Bangunan Gedung	Jumlah Dokumen Penataan Bangunan Gedung	8 dokumen	3.480.750.000		-	5,00 dokumen	173.405.630	3 dokumen	140.367.806	60,00	80,95	3 dokumen	140.367.806	37,50	4,03	Dinas Pekerjaan Umum dan Perumahan Rakyat	
	1	03	08	2.01	01	Penyelenggaraan Penerbitan Izin Mendirikan Bangunan (IMB), Sertifikat Laik Fungsi (SLF), Peran Tenaga Ahli Bangunan Gedung (TABG), Pendataan Bangunan Gedung, serta Implementasi SIMBG	Jumlah Penyelenggaraan Penerbitan Persyaratan Bangunan Gedung (PBG), Sertifikat Laik Fungsi (SLF), peran Tim Profesi Ahli (TPA), Pendataan Bangunan Gedung, serta Implementasi SIMBG	8 dokumen	3.480.750.000			3,00 dokumen	173.405.630	3 dokumen	140.367.806	100,00	80,95	3 dokumen	140.367.806	37,50	4,03	Dinas Pekerjaan Umum dan Perumahan Rakyat	
														Rata-rata capaian kinerja (%)		60,00	80,95			37,50	4,03		
														Predikat kinerja		R	T			SR	SR		
	1	03	10			**Program Penyelenggaraan Jalan**	**Persentase Jalan dan Jembatan Dalam Kondisi Baik**	**97,53 persen**	**67.251.720.943**		-	**93,08 persen**	**5.356.950.459**	**97,24 persen**	**5.793.348.733**	**100,00**	**100,00**	**97,24 persen**	**5.793.348.733**	**99,70**	**8,61**	**Dinas Pekerjaan Umum dan Perumahan Rakyat**	
	1	03	10	2.01		Penyelenggaraan Jalan Kabupaten/Kota	Persentase Jalan dan Jembatan Dalam Kondisi Baik	99,77 persen	67.251.720.943		-	93,08 persen	5.356.950.459	97,24 persen	5.793.348.733	100,00	100,00	97,24 persen	5.793.348.733	97,46	8,61	Dinas Pekerjaan Umum dan Perumahan Rakyat	
	1	03	10	2.01	01	- Penyusunan Rencana, Kebijakan, dan Strategi Pengembangan Jaringan Jalan Serta Perencanaan Teknis Penyelenggaraan	Jumlah Dokumen Hasil pelaksanaan Advis dan Layanan Teknis, Kajian Kebijakan, Bantuan	29 dokumen	7.455.713.630			3,00 dokumen	408.983.765	3 dokumen	708.983.357	100,00	100,00	3 dokumen	708.983.357	10,34	9,51	Dinas Pekerjaan Umum dan Perumahan Rakyat	
	1	03	10	2.01	04	- Survey Kondisi Jalan/Jembatan	Jumlah Data dan Informasi Terkait Kondisi Jalan/Jembatan	8 Dokumen	765.763.872			1,00 Dokumen	124.762.218	1 Dokumen	121.886.473	100,00	97,70	1 Dokumen	121.886.473	12,50	15,92	Dinas Pekerjaan Umum dan Perumahan Rakyat	
	1	03	10	2.01	11	- Pemeliharaan Rutin Jalan	Panjang Jalan yang Dilakukan Pemeliharaan Secara Rutin	40 km	57.646.761.545			2,00 km	4.572.767.156	2 km	4.645.081.186	100,00	100,00	2 km	4.645.081.186	5,00	8,06	Dinas Pekerjaan Umum dan Perumahan Rakyat	
	1	03	10	2.01	21	- Penanggulangan Bencana/Tanggap Darurat	Panjang Jalan dan Jembatan yang Terehabilitasi/ Terekonstruksi Akibat Bencana	4 km	1.383.481.896			1,00 km	250.437.320	1 km	317.397.717	100,00	100,00	1 km	317.397.717	25,00	22,94	Dinas Pekerjaan Umum dan Perumahan Rakyat	
														Rata-rata capaian kinerja (%)		100,00	100,00			97,46	8,61		
														Predikat kinerja		ST	ST			ST	SR		

No	Kode					Urusan/Bidang Urusan Pemerintahan Daerah dan Program/ Kegiatan/Sub Kegiatan	Indikator Kinerja Program (outcome)/ Kegiatan/Sub Kegiatan (output)	Target RPD pada Tahun 2026 (Akhir Periode RPD)		Realisasi Capaian Kinerja RPD sampai dengan RKPD Tahun Lalu (n-2)		Target Kinerja dan Anggaran RKPD Tahun berjalan yg dievaluasi (Tahun 2023)		Realisasi Capaian Kinerja dan Anggaran RKPD yang Dievaluasi (Tahun 2023)		Tingkat Capaian Kinerja dan Realisasi Anggaran RKPD (%)		Realisasi Kinerja dan Anggaran RPK s.d Tahun 2023		Tingkat Capaian Kinerja dan Realisasi Anggaran RPK s.d Tahun 2023 (%)		Perangkat Daerah Penanggung Jawab	Ket
1	2					3	4	5		6		7		8		9 = 8/7*100		10 = 6 + 8		11 = 10/5 x 100		12	13
								K	Rp	K	Rp	K	Rp	K	Rp	K	Rp	K	Rp	K	Rp		
	1	03	11			**Program Pengembangan Jasa Konstruksi**	**Persentase Kapasitas Penyedia Jasa Konstruksi Daerah**	**65,00 persen**	**917.892.604**		**-**	**30,00 persen**	**96.385.200**	**3,74 persen**	**98.540.909**	**100,00**	**100,00**	**3,74 persen**	**98.540.909**	**5,75**	**10,74**	Dinas Pekerjaan Umum dan Perumahan Rakyat	
	1	03	11	2.01		Penyelenggaraan Pelatihan Tenaga Terampil Konstruksi	Jumlah Tenaga Terampil Konstruksi	400,00 orang	917.892.604		-	150,00 orang	96.385.200	4 orang	98.540.909	2,67	100,00	4 orang	98.540.909	1,00	10,74	Dinas Pekerjaan Umum dan Perumahan Rakyat	
	1	03	11	2.01	04	Pelaksanaan Pelatihan Tenaga Terampil Konstruksi	Jumlah Tenaga Kerja Konstruksi Kualifikasi Jabatan Operator dan Teknisi atau Analis yang Mengikuti Pelatihan	400 orang	917.892.604			4,00 orang	96.385.200	4 orang	98.540.909	100,00	100,00	4 orang	98.540.909	1,00	10,74	Dinas Pekerjaan Umum dan Perumahan Rakyat	
	1	03	11	2.02		Penyelenggaraan Sistem Informasi Jasa Konstruksi Cakupan Daerah Kabupaten/Kota	Jumlah Dokumen Data Informasi Jasa Konstruksi		-		-	3,00 dokumen	-	-	-	-	-	-	-	0,00	-	Dinas Pekerjaan Umum dan Perumahan Rakyat	
	1	03	11	2.02	07	Penyusunan Data dan Informasi Ketersediaan/Penggunaan Material dan Peralatan	Jumlah Data dan Informasi Ketersediaan/Penggunaan Material dan Peralatan					1,00 dokumen	-	-	-	-	-	-	-	0,00	-	Dinas Pekerjaan Umum dan Perumahan Rakyat	
	1	03	11	2.04		Pengawasan Tertib Usaha, Tertib Penyelenggaraan dan Tertib Pemanfaatan Jasa Konstruksi	Jumlah Dokumen Pengawasan Jasa Konstruksi		-		-	2,00	-	-	-	-	-	-	-	0,00	-	Dinas Pekerjaan Umum dan Perumahan Rakyat	
	1	03	11	2.04	01	Penyusunan SOP/ Pedoman Tertib Usaha, Tertib Penyelenggaraan, dan Tertib Pemanfaatan Jasa Konstruksi	Jumlah SOP/Pedoman Tertib Usaha, Tertib Penyelenggaraan, dan Tertib					1,00	-	-	-	-	-	-	-	0,00	-	Dinas Pekerjaan Umum dan Perumahan Rakyat	
														Rata-rata capaian kinerja (%)		0,89	33,33			0,33	3,58		
														Predikat kinerja		SR	SR			SR	SR		
	1	03	12			**Program Penyelenggaraan Penataan Ruang**	**Persentase ketaatan terhadap RTRW**	**65,70 persen**	**3.221.177.741**		**-**	**65,7 persen**	**171.461.854**	**47,13 persen**	**169.609.407**	**71,74**	**98,92**	**47,13 persen**	**169.609.407**	**71,74**	**5,27**	**Dinas Pekerjaan Umum dan Perumahan Rakyat**	
	1	03	12	2.01		Penetapan Rencana Tata Ruang Wilayah (RTRW) dan Rencana Rinci Tata Ruang (RRTR) Kabupaten/Kota	Jumlah Dokumen Rencana Tata Ruang Kota Sabang	4 dokumen	255.062.722		-	2,00 dokumen	64.257.990	- dokumen	64.252.109	-	99,99	- dokumen	64.252.109	0,00	25,19	Dinas Pekerjaan Umum dan Perumahan Rakyat	
	1	03	12	2.01	01	Pelaksanaan Persetujuan Substansi, Evaluasi, Konsultasi Evaluasi dan Penetapan RTRW Kabupaten/Kota	Jumlah Dokumen Persetujuan Substansi, Evaluasi dan Penetapan RTRW Kabupaten/Kota	dokumen				1,00 dokumen	-	- dokumen	-	-	-	- dokumen	-	0,00	0,00	Dinas Pekerjaan Umum dan Perumahan Rakyat	
	1	03	12	2.01	03	Penetapan Kebijakan dalam rangka Pelaksanaan Penataan Ruang	Jumlah Dokumen Kebijakan Perda/Perkada selain RTRW Kabupaten/Kota	4 dokumen	255.062.722	-	-	10,00 dokumen	64.257.990	**1** dokumen	64.252.109	10,00	99,99	1 dokumen	64.252.109	25,00	25,19	Dinas Pekerjaan Umum dan Perumahan Rakyat	
	1	03	12	2.02		Koordinasi dan Sinkronisasi Perencanaan Tata Ruang Daerah Kabupaten/Kota	Jumlah Dokumen Koordinasi dan Sinkronisasi Pengendalian Pemanfaatan	3 dokumen	2.966.115.019		-	1,00 dokumen	107.203.864	1 dokumen	105.357.298	100,00	98,28	1 dokumen	105.357.298	33,33	3,55	Dinas Pekerjaan Umum dan Perumahan Rakyat	
	1	03	12	2.02	02	Koordinasi dan Sinkronisasi Penyusunan RRTR Kabupaten/Kota	Jumlah Dokumen Koordinasi dan Sinkronisasi Penyusunan RRTR Kabupaten/Kota	3 dokumen	2.966.115.019			1,00 dokumen	107.203.864	1 dokumen	105.357.298	100,00	98,28	1 dokumen	105.357.298	33,33	3,55	Dinas Pekerjaan Umum dan Perumahan Rakyat	

No	Kode					Urusan/Bidang Urusan Pemerintahan Daerah dan Program/ Kegiatan/Sub Kegiatan	Indikator Kinerja Program (outcome)/ Kegiatan/Sub Kegiatan (output)	Target RPD pada Tahun 2026 (Akhir Periode RPD)		Realisasi Capaian Kinerja RPD sampai dengan RKPD Tahun Lalu (n-2)		Target Kinerja dan Anggaran RKPD Tahun berjalan yg dievaluasi (Tahun 2023)		Realisasi Capaian Kinerja dan Anggaran RKPD yang Dievaluasi (Tahun 2023)		Tingkat Capaian Kinerja dan Realisasi Anggaran RKPD (%)		Realisasi Kinerja dan Anggaran RPK s.d Tahun 2023		Tingkat Capaian Kinerja dan Realisasi Anggaran RPK s.d Tahun 2023 (%)		Perangkat Daerah Penanggung Jawab	Ket
1	2					3	4	5		6		7		8		9 = 8/7*100		10 = 6 + 8		11 = 10/5 x 100		12	13
								K	Rp	K	Rp	K	Rp	K	Rp	K	Rp	K	Rp	K	Rp		
	1	03	12	2.04		Koordinasi dan Sinkronisasi Pengendalian Pemanfaatan Ruang Daerah Kabupaten/ Kota	Jumlah Dokumen Koordinasi dan Sinkronisasi Pengendalian Pemanfaatan		-		-	4,00	-	-	-	-	-	-	-	0,00	0,00	Dinas Pekerjaan Umum dan Perumahan Rakyat	
	1	03	12	2.04	04	Koordinasi Pelaksanaan Penataan Ruang	Jumlah Dokumen Koordinasi Pelaksanaan Penataan Ruang	16 dokumen			-	1,00 dokumen	-	- dokumen	-	-	-	- dokumen	-	0,00	0,00	Dinas Pekerjaan Umum dan Perumahan Rakyat	
														Rata-rata capaian kinerja (%)		33,33	66,09			11,11	9,58		
														Predikat kinerja		SR	S			SR	SR		
1.4	1	04				**BIDANG URUSAN PERUMAHAN RAKYAT DAN KAWASAN PERMUKIMAN**			**240.347.840.653**		-		**31.219.445.360**	-	**32.391.935.953**		**100,00**		**32.391.935.953**		**13,48**	**Dinas Pekerjaan Umum dan Perumahan Rakyat**	
	1	04	02			**Pendataan Penyediaan dan Rehabilitasi Rumah Korban Bencana atau Relokasi Program Kabupaten/Kota**	**Rasio rumah layak huni**	**0.16 point**	**4.687.401.117**		-	**0,139 point**	**172.781.111**	**0,15 point**	**191.502.263**	**100,00**	**100,00**	**0,15 point**	**191.502.263**	**0,00**	**4,09**	**Dinas Pekerjaan Umum dan Perumahan Rakyat**	
	1	04	02	2.01		Pembangunan dan Rehabilitasi Rumah Korban Bencana atau Relokasi Program Kabupaten/Kota	Jumlah Rumah Korban Bencana		4.687.401.117		-	10,00 unit rumah	172.781.111	2 dokumen	191.502.263	20,00	100,00	2 dokumen	191.502.263	0,00	4,09	Dinas Pekerjaan Umum dan Perumahan Rakyat	
	1	04	02	2.01	01	Identifikasi Perumahan di Lokasi Rawan Bencana atau Terkena Relokasi Program Kabupaten/Kota	Jumlah Dokumen Data Rumah di Lokasi Rawan Bencana dan Lokasi yang Berpotensi Terkena Relokasi Program Kabupaten/Kota	8 dokumen	4.687.401.117		-	2,00 dokumen	172.781.111	**2** dokumen	191.502.263	100,00	100,00	2 dokumen	191.502.263	25,00	4,09	Dinas Pekerjaan Umum dan Perumahan Rakyat	
																		Rata-rata capaian kinerja (%)		0,00	4,09		
																		Predikat kinerja		SR	SR		
	1	04	03			**Program Kawasan Permukiman**	**Rasio pemukiman layak huni**	**1,00 point**	**4.687.401.117**		-	**0,75 point**	**2.593.604.074**	**0,91 point**	**2.361.157.407**	**100,00**	**91,04**	**0,91 point**	**2.361.157.407**	**90,91**	**50,37**	**Dinas Pekerjaan Umum dan Perumahan Rakyat**	
	1	04	03	2.03		Peningkatan Kualitas Kawasan Permukiman Kumuh dengan Luas di Bawah 10 (sepuluh) Ha	Jumlah Perbaikan Rumah Tidak Layak Huni	400 unit	4.687.401.117		-	100,00 unit	2.593.604.074	10 unit	2.361.157.407	10,00	91,04	10 unit	2.361.157.407	2,50	50,37	Dinas Pekerjaan Umum dan Perumahan Rakyat	
	1	04	03	2.03	08	Pembangunan Rumah Baru Layak Huni	Jumlah Rumah Baru Layak Huni yang Dibangun	400 unit	4.687.401.117			10,00 unit	2.593.604.074	10 unit	2.361.157.407	100,00	91,04	10 unit	2.361.157.407	2,50	50,37	Dinas Pekerjaan Umum dan Perumahan Rakyat	
														Rata-rata capaian kinerja (%)		10,00	91,04			2,50	50,37		
														Predikat kinerja		SR	ST			SR	R		
	1	04	04			**Program Perumahan dan Kawasan Permukiman Kumuh**	**Persentase lingkungan Permukiman kumuh**	**0,00 persen**	**12.418.555.521**		-	**24,74 persen**	**1.786.309.544**	**0,82 persen**	**2.315.922.170**	**3,33**	**100,00**	**0,82 persen**	**2.315.922.170**	**0,00**	**18,65**	**Dinas Pekerjaan Umum dan Perumahan Rakyat**	
	1	04	04	2.01		Pencegahan Perumahan dan Kawasan Permukiman Kumuh pada Daerah Kabupaten/ Kota	Jumlah Perbaikan Rumah Tidak Layak Huni di Permukiman Kumuh	240 unit rumah	12.418.555.521		-	60,00 unit rumah	1.786.309.544	10 unit rumah	2.315.922.170	16,67	100,00	10 unit rumah	2.315.922.170	4,17	18,65	Dinas Pekerjaan Umum dan Perumahan Rakyat	

No	Kode					Urusan/Bidang Urusan Pemerintahan Daerah dan Program/ Kegiatan/Sub Kegiatan	Indikator Kinerja Program (outcome)/ Kegiatan/Sub Kegiatan (output)	Target RPD pada Tahun 2026 (Akhir Periode RPD)		Realisasi Capaian Kinerja RPD sampai dengan RKPD Tahun Lalu (n-2)		Target Kinerja dan Anggaran RKPD Tahun berjalan yg dievaluasi (Tahun 2023)		Realisasi Capaian Kinerja dan Anggaran RKPD yang Dievaluasi (Tahun 2023)		Tingkat Capaian Kinerja dan Realisasi Anggaran RKPD (%)		Realisasi Kinerja dan Anggaran RPK s.d Tahun 2023		Tingkat Capaian Kinerja dan Realisasi Anggaran RPK s.d Tahun 2023 (%)		Perangkat Daerah Penanggung Jawab	Ket
1	2					3	4	5		6		7		8		9 = 8/7*100		10 = 6 + 8		11 = 10/5 x 100		12	13
								K	Rp	K	Rp	K	Rp	K	Rp	K	Rp	K	Rp	K	Rp		
	1	04	04	2.01	01	Perbaikan Rumah Tidak Layak Huni untuk Pencegahan Terhadap Tumbuh dan Berkembangnya Permukiman Kumuh di Luar Kawasan Permukiman Kumuh dengan Luas di Bawah 10 (Sepuluh) Ha	Jumlah Rumah Tidak Layak Huni untuk Pencegahan Terhadap Tumbuh dan Berkembangnya Permukiman Kumuh di Luar Kawasan Permukiman Kumuh dengan Luas di Bawah 10 (Sepuluh) Ha yang Diperbaiki	240 unit rumah	12.418.555.521			10,00 unit rumah	1.786.309.544	10 unit rumah	2.315.922.170	100,00	100,00	10 unit rumah	2.315.922.170	4,17	18,65	Dinas Pekerjaan Umum dan Perumahan Rakyat	
														Rata-rata capaian kinerja (%)		16,67	100,00			4,17	18,65		
														Predikat kinerja		SR	ST			SR	SR		
	1	04	05			**Program Peningkatan Prasarana, Sarana Dan Utilitas Umum (PSU)**	**Persentase Utilitas**	**88,89 persen**	**218.554.482.898**		**-**	**72,22 persen**	**26.666.750.631**	**16,67 persen**	**27.523.354.113**	**23,08**	**100,00**	**16,67 persen**	**27.523.354.113**	**18,75**	**12,59**	**Dinas Pekerjaan Umum dan Perumahan Rakyat**	
	1	04	05	2.01		Urusan Penyelenggaraan PSU Perumahan	Jumlah Lokasi Prasarana, Sarana, dan Utilitas Umum	58 lokasi	218.554.482.898		-	12,00 lokasi	26.666.750.631	18 lokasi	27.523.354.113	100,00	100,00	18 lokasi	27.523.354.113	31,03	12,59	Dinas Pekerjaan Umum dan Perumahan Rakyat	
	1	04	05	2.01	02	Penyediaan Prasarana, Sarana, dan Utilitas Umum di Perumahan untuk Menunjang Fungsi Hunian	Jumlah Lokasi Perumahan yang Disediakan Prasarana, Sarana, dan Utilitas Umum yang Menunjang Fungsi Hunian	58 lokasi	218.554.482.898			18,00 lokasi	26.666.750.631	18 lokasi	27.523.354.113	100,00	100,00	18 lokasi	27.523.354.113	31,03	12,59	Dinas Pekerjaan Umum dan Perumahan Rakyat	
														Rata-rata capaian kinerja (%)		100,00	100,00			31,03	12,59		
														Predikat kinerja		ST	ST			SR	SR		
	1	05				**BIDANG URUSAN KETENTERAMAN, KETERTIBAN UMUM, DAN PERLINDUNGAN MASYARAKAT**			**50.385.281.431**		**-**		**29.136.179.432**		**26.593.806.898**		**91,27**		**26.593.806.898**		**52,78**	**BPBD Satpol PP & WH**	
	1	05	01			**Program Penunjang Urusan Pemerintahan Daerah Kabupaten/Kota**	**Cakupan penunjang urusan pemerintah daerah Kabupaten/Kota**	**100 %**	**4.999.862.477**		**-**	**100 %**	**4.366.646.281**	**65,56 %**	**3.969.727.594**	**65,56**	**90,91**	**65,56 %**	**3.969.727.594**	**65,56**	**79,40**	**BPBD**	
	1	05	01	2.01		Perencanaan, Penganggaran, dan Evaluasi Kinerja Perangkat Daerah	Capaian Perencanaan, Penganggaran, dan Evaluasi Kinerja Perangkat Daerah	100 %	13.658.111		-	100 %	12.498.134	100 %	12.429.641	99,50	99,45	100 %	12.429.641	99,50	91,01	BPBD	
	1	05	01	2.01	01	Penyusunan Dokumen Perencanaan Perangkat Daerah	Jumlah Dokumen Perencanaan Perangkat Daerah	Dokumen	3.499.638			3 Dokumen	3.499.638	3 Dokumen	3.481.998	99,50	99,50	3 Dokumen	3.481.998	0,00	99,50	BPBD	
	1	05	01	2.01	02	Koordinasi dan Penyusunan Dokumen RKA-SKPD	Jumlah Dokumen RKA- SKPD dan Laporan Hasil Koordinasi Penyusunan Dokumen RKA-SKPD	Dokumen	3.499.301			1 Dokumen	3.499.301	1 Dokumen	3.448.458	98,55	98,55	1 Dokumen	3.448.458	0,00	98,55	BPBD	

No	Kode					Urusan/Bidang Urusan Pemerintahan Daerah dan Program/ Kegiatan/Sub Kegiatan	Indikator Kinerja Program (outcome)/ Kegiatan/Sub Kegiatan (output)	Target RPD pada Tahun 2026 (Akhir Periode RPD)		Realisasi Capaian Kinerja RPD sampai dengan RKPD Tahun Lalu (n-2)		Target Kinerja dan Anggaran RKPD Tahun berjalan yg dievaluasi (Tahun 2023)		Realisasi Capaian Kinerja dan Anggaran RKPD yang Dievaluasi (Tahun 2023)		Tingkat Capaian Kinerja dan Realisasi Anggaran RKPD (%)		Realisasi Kinerja dan Anggaran RPK s.d Tahun 2023		Tingkat Capaian Kinerja dan Realisasi Anggaran RPK s.d Tahun 2023 (%)		Perangkat Daerah Penanggung Jawab	Ket
1	2					3	4	5		6		7		8		9 = 8/7*100		10 = 6 + 8		11 = 10/5 x 100		12	13
								K	Rp	K	Rp	K	Rp	K	Rp	K	Rp	K	Rp	K	Rp		
	1	05	01	2.01	06	Koordinasi dan Penyusunan Laporan Capaian Kinerja dan Ikhtisar Realisasi Kinerja SKPD	"Jumlah Laporan Capaian Kinerja dan Ikhtisar Realisasi Kinerja SKPD dan Laporan Hasil Koordinasi Penyusunan Laporan Capaian Kinerja dan Ikhtisar Realisasi Kinerja SKPD"	Laporan	3.159.482			1 Laporan	1.999.505	1 Laporan	1.999.505	100,00	100,00	1 Laporan	1.999.505	0,00	63,29	BPBD	
	1	05	01	2.01	07	Evaluasi Kinerja Perangkat Daerah	"Jumlah Laporan Evaluasi Kinerja Perangkat Daerah"	Laporan	3.499.690			1 Laporan	3.499.690	1 Laporan	3.499.680	100,00	100,00	1 Laporan	3.499.680	0,00	100,00	BPBD	
	1	05	01	2.02		Administrasi Keuangan Perangkat Daerah	Capaian Administrasi Keuangan	100 %	4.305.935.318		-	100 %	3.894.070.428	100 %	3.542.408.458	100,00	90,97	100 %	3.542.408.458	100,00	82,27	BPBD	
	1	05	01	2.02	01	Penyediaan Gaji dan Tunjangan ASN	Jumlah Orang yang Menerima Gaji dan Tunjangan ASN	Orang/Bulan	4.299.024.410,00			80 Orang/Bulan	3.890.071.428	32 Orang/Bulan	3.538.409.458	40,16	90,96	32 Orang/Bulan	3.538.409.458	0,00	82,31	BPBD	
	1	05	01	2.02	05	Koordinasi dan Penyusunan Laporan Keuangan Akhir Tahun SKPD	Jumlah Laporan Keuangan Akhir Tahun SKPD dan Laporan Hasil Koordinasi Penyusunan Laporan Keuangan Akhir Tahun SKPD	Laporan	6.910.908			1 Laporan	3.999.000	1 Laporan	3.999.000	100,00	100,00	1 Laporan	3.999.000	0,00	57,87	BPBD	
	1	05	01	2.06		Administrasi Umum Perangkat Daerah	Capaian Administrasi Umum Perangkat Daerah	100 %	268.742.689		-	100 %	116.034.335	50 %	113.775.690	49,81	98,05	50 %	113.775.690	49,81	42,34	BPBD	
	1	05	01	2.06	01	Penyediaan Komponen Instalasi Listrik/Penera ngan Bangunan Kantor	Jumlah Paket Komponen Instalasi Listrik/ Penerangan Bangunan Kantor yang Disediakan	Paket	7.995.966			8 Paket	3.997.983	- Paket	3.997.983	-	100,00	- Paket	3.997.983	0,00	50,00	BPBD	
	1	05	01	2.06	02	Penyediaan Peralatan dan Perlengkapan Kantor	Jumlah Paket Peralatan dan Perlengkapan Kantor yang Disediakan	Paket	26.326.264			40 Paket	13.163.132	10 Paket	13.159.067	25,13	99,97	10 Paket	13.159.067	0,00	49,98	BPBD	
	1	05	01	2.06	05	Penyediaan Barang Cetakan dan Penggandaan	Jumlah Paket Barang Cetakan dan Penggandaan yang Disediakan	Paket	5.998.440			3 Paket	2.999.220	3 Paket	2.999.220	100,00	100,00	3 Paket	2.999.220	0,00	50,00	BPBD	
	1	05	01	2.06	06	Penyediaan Bahan Bacaan dan Peraturan Perundang-undangan	Jumlah Dokumen Bahan Bacaan dan Peraturan Perundang-Undangan yang Disediakan	Dokumen	10.416.000			3 Dokumen	5.208.000	2 Dokumen	3.600.000	51,84	69,12	2 Dokumen	3.600.000	0,00	34,56	BPBD	
	1	05	01	2.06	09	Penyelenggar aan Rapat Koordinasi dan Konsultasi SKPD	Jumlah Laporan Penyelenggaraan Rapat Koordinasi dan Konsultasi SKPD	Laporan	218.006.019			30 Laporan	90.666.000	22 Laporan	90.019.420	72,09	99,29	22 Laporan	90.019.420	0,00	41,29	BPBD	
	1	05	01	2.08		Penyediaan Jasa Penunjang Urusan Pemerintahan Daerah	Capaian Penyediaan Jasa Penunjang Urusan Pemerintahan Daerah	100 %	160.785.336		-	100 %	125.488.020	50 %	92.423.817	49,74	73,65	50 %	92.423.817	49,74	57,48	BPBD	
	1	05	01	2.08	01	Penyediaan Jasa Surat Menyurat	Jumlah Laporan Penyediaan Jasa Surat Menyurat	Laporan	1.023.198			120 Laporan	673.850	120 Laporan	673.850	100,00	100,00	120 Laporan	673.850	0,00	65,86	BPBD	

No	Kode					Urusan/Bidang Urusan Pemerintahan Daerah dan Program/ Kegiatan/Sub Kegiatan	Indikator Kinerja Program (outcome)/ Kegiatan/Sub Kegiatan (output)	Target RPD pada Tahun 2026 (Akhir Periode RPD)			Realisasi Capaian Kinerja RPD sampai dengan RKPD Tahun Lalu (n-2)		Target Kinerja dan Anggaran RKPD Tahun berjalan yg dievaluasi (Tahun 2023)			Realisasi Capaian Kinerja dan Anggaran RKPD yang Dievaluasi (Tahun 2023)			Tingkat Capaian Kinerja dan Realisasi Anggaran RKPD (%)		Realisasi Kinerja dan Anggaran RPK s.d Tahun 2023			Tingkat Capaian Kinerja dan Realisasi Anggaran RPK s.d Tahun 2023 (%)		Perangkat Daerah Penanggung Jawab	Ket
1	2					3	4	5			6		7			8			9 = 8/7*100		10 = 6 + 8			11 = 10/5 x 100		12	13
								K		Rp	K	Rp	K		Rp	K		Rp	K	Rp	K		Rp	K	Rp		
	1	05	01	2.08	02	Penyediaan Jasa Komunikasi, Sumber Daya Air dan Listrik	Jumlah Laporan Penyediaan Jasa Komunikasi, Sumber Daya Air dan Listrik yang Disediakan		Laporan	138.621.747			36	Laporan	108.298.240	12	Laporan	77.034.037	32,34	71,13	12	Laporan	77.034.037	0,00	55,57	BPBD	
	1	05	01	2.08	03	Penyediaan Jasa Peralatan dan Perlengkapan Kantor	Jumlah Laporan Penyediaan Jasa Peralatan dan Perlengkapan Kantor yang Disediakan		Laporan	12.723.840			36	Laporan	9.940.500	36	Laporan	9.940.500	100,00	100,00	36	Laporan	9.940.500	0,00	78,13	BPBD	
	1	05	01	2.08	05	Penyediaan Jasa Pelayanan Umum Kantor	Jumlah Laporan Penyediaan Jasa Pelayanan Umum Kantor yang Disediakan		Laporan	8.416.550			375	Laporan	6.575.430	63	Laporan	4.775.430	16,91	72,63	63	Laporan	4.775.430	0,00	56,74	BPBD	
	1	05	01	2.09		Pemeliharaan Barang Milik Daerah Penunjang Urusan Pemerintahan Daerah	Capaian Pemeliharaan Barang Milik Daerah Penunjang Urusan Pemerintahan Daerah	100	%	250.741.023		-	100	%	218.555.364	79	%	208.689.988	78,77	95,49	79	%	208.689.988	78,77	83,23	BPBD	
	1	05	01	2.09	02	Penyediaan Jasa Pemeliharaan, Biaya Pemeliharaan, Pajak, dan Perizinan Kendaraan Dinas Operasional atau Lapangan	Jumlah Kendaraan Dinas Operasional atau Lapangan yang Dipelihara dan dibayarkan Pajak dan Perizinannya		Unit	247.047.423			21	Unit	215.315.364	17	Unit	205.449.988	82,49	95,42	17	Unit	205.449.988	0,00	83,16	BPBD	
	1	05	01	2.09	11	Pemeliharaan/ Rehabilitasi Sarana dan Prasarana Pendukung Gedung Kantor atau Bangunan Lainnya	Jumlah Sarana dan Prasarana Pendukung Gedung Kantor atau Bangunan Lainnya yang Dipelihara/Direhabilitasi		Unit	3.693.600			5	Unit	3.240.000	4	Unit	3.240.000	75,00	100,00	4	Unit	3.240.000	0,00	87,72	BPBD	
																Rata-rata capaian kinerja (%)			75,56	91,52				75,56	71,26		
																Predikat kinerja			T	ST				T	S		
	1	05	01			**Program Penunjang Urusan Pemerintahan Daerah Kabupaten/Kota**	**Cakupan penunjang urusan pemerintah daerah Kabupaten/ Kota**	**100**	**%**	**31.877.144.406**		-	**100**	**%**	**6.546.739.754**	**-**	**%**	**6.296.515.678**	**-**	**96,18**	**-**	**%**	**6.296.515.678**	**0,00**	**19,75**	**Satpol PP dan WH**	
	1	05	01	2.01		Perencanaan, Penganggaran, dan Evaluasi Kinerja Perangkat Daerah	Cakupan Penunjang Urusan Pemerintah Daerah Kabupaten/Kota	100	%	55.349.000		-	100	%	19.500.000	-	%	19.449.534	-	99,74	-	%	19.449.534	0,00	35,14	Satpol PP dan WH	
	1	05	01	2.01	01	Penyusunan Dokumen Perencanaan Perangkat Daerah	Jumlah Dokumen Perencanaan Perangkat Daerah	4	Dok	15.489.400			1,00	Dok	5.000.000	1	Dok	4.949.759	100,00	99,00	1	Dok	4.949.759	25,00	31,96	Satpol PP dan WH	
	1	05	01	2.01	02	Koordinasi dan Penyusunan Dokumen RKA-SKPD	Jumlah Dokumen RKA- SKPD dan Laporan Hasil Koordinasi Penyusunan Dokumen RKA-SKPD	4	Dok	15.422.400			1,00	Dok	5.000.000	1	Dok	4.999.910	100,00	100,00	1	Dok	4.999.910	25,00	32,42	Satpol PP dan WH	

No	Kode					Urusan/Bidang Urusan Pemerintahan Daerah dan Program/ Kegiatan/Sub Kegiatan	Indikator Kinerja Program (outcome)/ Kegiatan/Sub Kegiatan (output)	Target RPD pada Tahun 2026 (Akhir Periode RPD)		Realisasi Capaian Kinerja RPD sampai dengan RKPD Tahun Lalu (n-2)		Target Kinerja dan Anggaran RKPD Tahun berjalan yg dievaluasi (Tahun 2023)		Realisasi Capaian Kinerja dan Anggaran RKPD yang Dievaluasi (Tahun 2023)		Tingkat Capaian Kinerja dan Realisasi Anggaran RKPD (%)		Realisasi Kinerja dan Anggaran RPK s.d Tahun 2023		Tingkat Capaian Kinerja dan Realisasi Anggaran RPK s.d Tahun 2023 (%)		Perangkat Daerah Penanggung Jawab	Ket
1	2					3	4	5		6		7		8		9 = 8/7*100		10 = 6 + 8		11 = 10/5 x 100		12	13
								K	Rp	K	Rp	K	Rp	K	Rp	K	Rp	K	Rp	K	Rp		
	1	05	01	2.01	06	Koordinasi dan Penyusunan Laporan Capaian Kinerja dan Ikhtisar Realisasi Kinerja SKPD	Jumlah Laporan Capaian Kinerja dan Ikhtisar Realisasi Kinerja SKPD dan Laporan Hasil Koordinasi Penyusunan Laporan Capaian Kinerja dan Ikhtisar Realisasi Kinerja SKPD	4 Laporan	9.014.800			1,00 Laporan	4.500.000	2 Laporan	4.499.925	100,00	100,00	2 Laporan	4.499.925	50,00	49,92	Satpol PP dan WH	
	1	05	01	2.01	07	Evaluasi Kinerja Perangkat Daerah	Jumlah Laporan Evaluasi Kinerja Perangkat Daerah	4 Laporan	15.422.400			1,00 Laporan	5.000.000	1 Laporan	4.999.940	100,00	100,00	1 Laporan	4.999.940	25,00	32,42	Satpol PP dan WH	
	1	05	01	2.02		Administrasi Keuangan Perangkat Daerah	Tingkat kewajaran laporan keuangan perangkat daerah	100 %	28.493.424.980		-	100,00 %	5.991.994.544	100 %	5.834.053.515	100,00	97,36	100 %	5.834.053.515	100,00	20,48	Satpol PP dan WH	
	1	05	01	2.02	01	Penyediaan Gaji dan Tunjangan ASN	Jumlah Orang yang Menerima Gaji dan Tunjangan ASN	83 Orang	28.484.612.180			83,00 Orang	5.986.994.544	83 Orang	5.829.585.178	100,00	97,37	83 Orang	5.829.585.178	100,00	20,47	Satpol PP dan WH	
	1	05	01	2.02	05	Koordinasi dan Penyusunan Laporan Keuangan Akhir Tahun SKPD	Jumlah Laporan Keuangan Akhir Tahun SKPD dan Laporan Hasil Koordinasi Penyusunan Laporan Keuangan Akhir Tahun SKPD	4 Laporan	8.812.800			1,00 Laporan	5.000.000	1 Laporan	4.468.337	100,00	89,37	1 Laporan	4.468.337	25,00	50,70	Satpol PP dan WH	
	1	05	01	2.05		Administrasi Kepegawaian Perangkat Daerah	Cakupan Penunjang Urusan Pemerintah Daerah Kabupaten/Kota	100 %	340.898.500		-	100,00 %	-	- %	-	-	-	- %	-	0,00	-	Satpol PP dan WH	
	1	05	01	2.05	01	Pendidikan dan Pelatihan Pegawai Berdasarkan Tugas dan Fungsi	Jumlah Pegawai Berdasarkan Tugas dan Fungsi yang Mengikuti Pendidikan dan Pelatihan	8 Orang	340.898.500			2,00 Orang	-	- Orang	-	-	-	- Orang	-	0,00	-	Satpol PP dan WH	
	1	05	01	2.06		Administrasi Umum Perangkat Daerah	Persentase kewajaran laporan administrasi umum	100 %	1.045.566.184		-	100,00 %	160.023.990	- %	157.458.318	-	98,40	- %	157.458.318	0,00	15,06	Satpol PP dan WH	
	1	05	01	2.06	01	Penyediaan Komponen Instalasi Listrik/Penera ngan Bangunan Kantor	Jumlah Paket Komponen Instalasi Listrik/Penerangan Bangunan Kantor yang Disediakan	4 Paket	19.835.843			1,00 Paket	6.100.670	- Paket	6.100.670	-	100,00	- Paket	6.100.670	0,00	30,76	Satpol PP dan WH	
	1	05	01	2.06	02	Penyediaan Peralatan dan Perlengkapan Kantor	Jumlah Paket Peralatan dan Perlengkapan Kantor yang Disediakan	4 Paket	223.959.939			1,00 Paket	24.065.560	1 Paket	22.133.700	100,00	91,97	1 Paket	22.133.700	25,00	9,88	Satpol PP dan WH	
	1	05	01	2.06	05	Penyediaan Barang Cetakan dan Penggandaan	Jumlah Paket Barang Cetakan dan Penggandaan yang Disediakan	4 Paket	91.606.954			1,00 Paket	18.731.760	- Paket	18.731.460	-	100,00	- Paket	18.731.460	0,00	20,45	Satpol PP dan WH	
	1	05	01	2.06	06	Penyediaan Bahan Bacaan dan Peraturan Perundang-undangan	Jumlah Dokumen Bahan Bacaan dan Peraturan Perundang-Undangan yang Disediakan	4 Dok	19.080.000			1,00 Dok	4.500.000	- Dok	4.450.000	-	98,89	- Dok	4.450.000	0,00	23,32	Satpol PP dan WH	
	1	05	01	2.06	09	Penyelenggar aan Rapat Koordinasi dan Konsultasi SKPD	Jumlah Laporan Penyelenggaraan Rapat Koordinasi dan Konsultasi SKPD	4 Laporan	691.083.448			1,00 Laporan	106.626.000	10 Laporan	106.042.488	100,00	99,45	10 Laporan	106.042.488	100,00	15,34	Satpol PP dan WH	

No	Kode					Urusan/Bidang Urusan Pemerintahan Daerah dan Program/ Kegiatan/Sub Kegiatan	Indikator Kinerja Program (outcome)/ Kegiatan/Sub Kegiatan (output)	Target RPD pada Tahun 2026 (Akhir Periode RPD)		Realisasi Capaian Kinerja RPD sampai dengan RKPD Tahun Lalu (n-2)		Target Kinerja dan Anggaran RKPD Tahun berjalan yg dievaluasi (Tahun 2023)		Realisasi Capaian Kinerja dan Anggaran RKPD yang Dievaluasi (Tahun 2023)		Tingkat Capaian Kinerja dan Realisasi Anggaran RKPD (%)		Realisasi Kinerja dan Anggaran RPK s.d Tahun 2023		Tingkat Capaian Kinerja dan Realisasi Anggaran RPK s.d Tahun 2023 (%)		Perangkat Daerah Penanggung Jawab	Ket
1	2					3	4	5		6		7		8		9 = 8/7*100		10 = 6 + 8		11 = 10/5 x 100		12	13
								K	Rp	K	Rp	K	Rp	K	Rp	K	Rp	K	Rp	K	Rp		
	1	05	01	2.08		Penyediaan Jasa Penunjang Urusan Pemerintahan Daerah	Cakupan kegiatan jasa penunjang urusan pemerintahan daerah	100 %	642.177.990		-	100,00 %	136.910.420	- %	71.270.886	-	52,06	- %	71.270.886	0,00	11,10	Satpol PP dan WH	
	1	05	01	2.08	01	Penyediaan Jasa Surat Menyurat	Jumlah Laporan Penyediaan Jasa Surat Menyurat	4 Laporan	7.983.860			1,00 Laporan	1.850.000	- Laporan	1.800.000	-	97,30	- Laporan	1.800.000	0,00	22,55	Satpol PP dan WH	
	1	05	01	2.08	02	Penyediaan Jasa Komunikasi, Sumber Daya Air dan Listrik	Jumlah Laporan Penyediaan Jasa Komunikasi, Sumber Daya Air dan Listrik yang Disediakan	4 Laporan	435.874.520			1,00 Laporan	100.998.920	- Laporan	35.467.136	-	35,12	- Laporan	35.467.136	0,00	8,14	Satpol PP dan WH	
	1	05	01	2.08	02	Penyediaan Jasa Peralatan dan Perlengkapan Kantor	Jumlah Laporan Penyediaan Jasa Peralatan dan Perlengkapan Kantor yang Disediakan	4 Laporan	150.833.000			1,00 Laporan	27.075.000	- Laporan	27.017.250	-	99,79	- Laporan	27.017.250	0,00	17,91	Satpol PP dan WH	
	1	05	01	2.08	05	Penyediaan Jasa Pelayanan Umum Kantor	Jumlah Laporan Penyediaan Jasa Pelayanan Umum Kantor yang Disediakan	4 Laporan	47.486.610			1,00 Laporan	6.986.500	- Laporan	6.986.500	-	100,00	- Laporan	6.986.500	0,00	14,71	Satpol PP dan WH	
	1	05	01	2.09		Pemeliharaan Barang Milik Daerah Penunjang Urusan Pemerintahan Daerah	Capaian Pengadaan Barang Milik Daerah Penunjang Urusan Pemerintah Daerah	100 %	1.299.727.752		-	100,00 %	238.310.800	- %	214.283.425	-	89,92	- %	214.283.425	0,00	16,49	Satpol PP dan WH	
	1	05	01	2.09	02	Penyediaan Jasa Pemeliharaan, Biaya Pemeliharaan, Pajak dan Perizinan Kendaraan Dinas Operasional atau Lapangan	Jumlah Kendaraan Dinas Operasional atau Lapangan yang Dipelihara dan dibayarkan Pajak dan Perizinannya	48 Unit	1.135.140.800			12,00 Unit	230.010.800	12 Unit	206.183.425	100,00	89,64	12 Unit	206.183.425	25,00	18,16	Satpol PP dan WH	
	1	05	01	2.09	10	Pemeliharaan/Rehabilitasi Sarana dan Prasarana Gedung Kantor atau Bangunan Lainnya	Jumlah Sarana dan Prasarana Gedung Kantor atau Bangunan Lainnya yang Dipelihara/Direhabilitasi	4 Unit	164.586.952			1,00 Unit	8.300.000	1 Unit	8.100.000	100,00	97,59	1 Unit	8.100.000	25,00	4,92	Satpol PP dan WH	
																		Rata-rata capaian kinerja (%)		16,67	16,38		
																		Predikat kinerja		SR	SR		
	1	05	03			**Program Penanggulangan Bencana**	**Persentase sarana prasarana penanggulangan bencana**	**%**	**584.399.001**		**-**	**75,00 %**	**13.707.857.680**	**- %**	**12.145.264.709**	**-**	**88,60**	**- %**	**12.145.264.709**	**0,00**	**100,00**	**BPBD**	
	1	05	03	2.02		Pelayanan Pencegahan dan Kesiapsiagaan Terhadap Bencana	Jumlah Warga Negara Yang Memperoleh Layanan Pencegahan Dan Kesiapsiagaan Terhadap Bencana (%-SPM)		584.399.001		-	75,00	13.707.857.680	45,37 %	12.145.264.709	60,49	88,60	45,37 %	12.145.264.709	0,00	100,00	BPBD	
	1	05	03	2.02	03	Pengendalian Operasi dan Penyediaan Sarana Prasarana Kesiapsiagaan Terhadap Bencana Kabupaten/Kota	Jumlah Dokumen Hasil Pengendalian Operasi dan Penyediaan Sarana Prasarana Kesiapsiagaan Terhadap Bencana Kabupaten/Kota	Dokumen	304.399.001			1,00 Dokumen	389.999.701	- Dokumen	377.687.080	-	96,84	- Dokumen	377.687.080	0,00	100,00	BPBD	

No	Kode					Urusan/Bidang Urusan Pemerintahan Daerah dan Program/ Kegiatan/Sub Kegiatan	Indikator Kinerja Program (outcome)/ Kegiatan/Sub Kegiatan (output)	Target RPD pada Tahun 2026 (Akhir Periode RPD)		Realisasi Capaian Kinerja RPD sampai dengan RKPD Tahun Lalu (n-2)		Target Kinerja dan Anggaran RKPD Tahun berjalan yg dievaluasi (Tahun 2023)		Realisasi Capaian Kinerja dan Anggaran RKPD yang Dievaluasi (Tahun 2023)		Tingkat Capaian Kinerja dan Realisasi Anggaran RKPD (%)		Realisasi Kinerja dan Anggaran RPK s.d Tahun 2023		Tingkat Capaian Kinerja dan Realisasi Anggaran RPK s.d Tahun 2023 (%)		Perangkat Daerah Penanggung Jawab	Ket
1	2					3	4	5		6		7		8		9 = 8/7*100		10 = 6 + 8		11 = 10/5 x 100		12	13
								K	Rp	K	Rp	K	Rp	K	Rp	K	Rp	K	Rp	K	Rp		
	1	05	03	2.02	07	Penanganan Pascabencana Kabupaten/Kota	Jumlah warga negara yang memperoleh layanan penyelamatan dan evakuasi korban bencana (%-SPM)	Orang	280.000.000			12,00 Orang	13.317.857.979	- Orang	11.767.577.629	-	88,36	- Orang	11.767.577.629	0,00	100,00	BPBD	
														Rata-rata capaian kinerja (%)		60,49	88,60			0,00	100,00		
														Predikat kinerja		R	T			SR	ST		
	1	05	04			**Program Pencegahan, Penanggulangan, Penyelamatan Kebakaran dan Penyelamatan Non Kebakaran**	**Tingkat waktu tanggap (response time rate) daerah layanan Wilayah Manajemen Kebakaran (WMK) (persen)**	**75,00 %**	**568.000.000**		**-**	**60,00 %**	**882.955.486**	**- %**	**810.486.491**	**-**	**91,79**	**- %**	**810.486.491**	**0,00**	**100,00**	**BPBD**	
	1	05	04	2.01		Pencegahan, Pengendalian, Pemadaman, Penyelamatan, dan Penanganan Bahan Berbahaya dan Beracun Kebakaran dalam Daerah Kabupaten/Kota	Jumlah warga negara yang memperoleh layanan penyelamatan dan evakuasi korban kebakaran (%-SPM)	75,00 %	568.000.000		-	60,00 %	882.955.486	71,43 %	810.486.491	100,00	91,79	71,43 %	810.486.491	0,00	100,00	BPBD	
	1	05	04	2.01	01	Pencegahan Kebakaran dalam Daerah Kabupaten/Kota	Jumlah Dokumen NSPM Pencegahan/Penanggulang Kebakaran dalam Daerah Kabupaten/Kota Setiap Tahunnya	Dokumen	284.000.000			1,00 Dokumen	82.406.190	1 Dokumen	80.440.590	70,59	97,61	1 Dokumen	80.440.590	0,00	28,32	BPBD	
	1	05	04	2.01	02	Pemadaman dan Pengendalian Kebakaran dalam Daerah Kabupaten/Kota	Jumlah Laporan Hasil Pelaksanaan Kegiatan Kesiapsiagaan Petugas Piket dan Pemadaman Kebakaran dalam Daerah	Laporan	284.000.000			1,00 Laporan	800.549.296	1 Laporan	730.045.901	56,66	91,19	1 Laporan	730.045.901	0,00	100,00	BPBD	
														Rata-rata capaian kinerja (%)		100,00	91,79			0,00	100,00		
														Predikat kinerja		ST	ST			SR	ST		
	1	05	02			**Program Peningkatan Ketentraman Dan Ketertiban Umum**	**Tingkat penyelesaian pelanggaran K3 (Ketertiban, Ketentraman, Keindahan) di Kabupaten/Kota**	**100,00 %**	**12.355.875.547**		**-**	**100,00 %**	**3.631.980.231**	**- %**	**3.371.812.426**	**-**	**92,84**	**- %**	**3.371.812.426**	**0,00**	**27,29**	**Satuan Polisi Pamong Praja dan Wilayatul Hisbah**	
	1	05	02	2.01		Penanganan Gangguan Ketenteraman dan Ketertiban Umum dalam 1 (satu) Daerah Kabupaten/Kota	Tingkat penyelesaian pelanggaran K3 (Ketertiban, Ketentraman, Keindahan) di Kabupaten/Kota	100,00 %	3.733.261.341		-	100,00 %	876.958.806	- %	743.880.723	-	84,83	- %	743.880.723	0,00	19,93	Satuan Polisi Pamong Praja dan Wilayatul Hisbah	
	1	05	02	2.01	04	Pemberdayaan Perlindungan Masyarakat dalam rangka Ketentraman dan Ketertiban Umum	Jumlah Dokumen yang Memuat Hasil Pemberdayaan Perlindungan Masyarakat dalam	4,00 Dok	2.791.714.762			1,00 Dokumen	700.521.611	1 Dokumen	641.139.329	100,00	91,52	1 Dokumen	641.139.329	25,00	22,97	Satuan Polisi Pamong Praja dan Wilayatul Hisbah	

No	Kode					Urusan/Bidang Urusan Pemerintahan Daerah dan Program/ Kegiatan/Sub Kegiatan	Indikator Kinerja Program (outcome)/ Kegiatan/Sub Kegiatan (output)	Target RPD pada Tahun 2026 (Akhir Periode RPD)			Realisasi Capaian Kinerja RPD sampai dengan RKPD Tahun Lalu (n-2)		Target Kinerja dan Anggaran RKPD Tahun berjalan yg dievaluasi (Tahun 2023)			Realisasi Capaian Kinerja dan Anggaran RKPD yang Dievaluasi (Tahun 2023)			Tingkat Capaian Kinerja dan Realisasi Anggaran RKPD (%)		Realisasi Kinerja dan Anggaran RPK s.d Tahun 2023			Tingkat Capaian Kinerja dan Realisasi Anggaran RPK s.d Tahun 2023 (%)		Perangkat Daerah Penanggung Jawab	Ket
1	2					3	4	5			6		7			8			9 = 8/7*100		10 = 6 + 8			11 = 10/5 x 100		12	13
								K		Rp	K	Rp	K		Rp	K		Rp	K	Rp	K		Rp	K	Rp		
	1	05	02	2.01	06	Kerja Sama antar Lembaga dan Kemitraan dalam Teknik Pencegahan dan Penanganan Gangguan Ketentraman dan Ketertiban	Jumlah Dokumen Hasil Pelaksanaan Kerja Sama antar Lembaga dan Kemitraandalam	4,00	Dok	713.139.019			1,00	Dokumen	169.737.635	-	Dokumen	97.591.394	-	57,50	-	Dokumen	97.591.394	0,00	13,68	Satuan Polisi Pamong Praja dan Wilayatul Hisbah	
	1	05	02	2.01	08	Penyusunan SOP Ketertiban Umum dan Ketenteraman Masyarakat	Jumlah Dokumen SOP Ketertiban Umum dan Ketenteraman Masyarakat yang	4,00	Dok	28.407.560			1,00	Dokumen	6.699.560	-	Dokumen	5.150.000	-	76,87	-	Dokumen	5.150.000	0,00	18,13	Satuan Polisi Pamong Praja dan Wilayatul Hisbah	
	1	05	02	2.01	09	Penyediaan Layanan dalam rangka Dampak Penegakan Peraturan Daerah dan Perkada	Jumlah Laporan Penyediaan Layanan Dampak Penegakan Perda dan Perkada yang Terlayani	4,00	Laporan	200.000.000			1	Laporan	-	-	Laporan	-	-	-	-	Laporan	-	0,00	0,00	Satuan Polisi Pamong Praja dan Wilayatul Hisbah	
	1	05	02	2.02		Penegakan Peraturan Daerah Kabupaten/Kota dan Peraturan Bupati/Wali Kota	Persentase penurunan pelanggaran perda	50,00	%	4.569.020.722		-	35,00	%	2.141.333.364	-	%	2.060.228.387	-	96,21	-	%	2.060.228.387	0,00	45,09	Satuan Polisi Pamong Praja dan Wilayatul Hisbah	
	1	05	02	2.02	02	Pengawasan atas Kepatuhan terhadap Pelaksanaan Peraturan Daerah dan Peraturan Bupati/Wali Kota	Jumlah Laporan Hasil Pelaksanaan Pengawasan yang Dilakukan Terhadap Kepatuhan Terhadap Pelaksanaan Peraturan Daerah dan Peraturan Bupati/Wali Kota	4,00	Laporan	4.569.020.722			1,00	Laporan	2.141.333.364	2	Laporan	2.060.228.387	100,00	96,21	2	Laporan	2.060.228.387	50,00	45,09	Satuan Polisi Pamong Praja dan Wilayatul Hisbah	
	1	05	02	2.03		Pembinaan Penyidik Pegawai Negeri Sipil (PPNS) Kabupaten/Kota	persentase PPNS aktif	80,00	%	300.000.000		-	40,00	%	-	-	%	-	-	-	-	%	-	0,00	-	Satuan Polisi Pamong Praja dan Wilayatul Hisbah	
	1	05	02	2.03	01	Pengembangan Kapasitas dan Karier PPNS	Jumlah Laporan Hasil Pelaksanaan Peningkatan Kapasitas Pejabat PPNS dalam Mendukung Penyelenggaraan Ketertiban Umum dan Ketenteraman Masyarakat serta Penegakan Perda dan Perkada	4,00	Laporan	300.000.000		-	1,00	Laporan	-	-	Laporan	-	-	-	-	Laporan	-	0,00	-	Satuan Polisi Pamong Praja dan Wilayatul Hisbah	
	1	05	02	7.04		Pengelolaan Satuan Polisi Pamong Praja dan Wilayatul Hisbah Aceh	persentase kasus pelanggaran syariat islam yang tertangani	100,00	%	3.753.593.484		-	100,00	%	613.688.061	-	%	567.703.316	-	92,51	-	%	567.703.316	0,00	15,12	Satuan Polisi Pamong Praja dan Wilayatul Hisbah	
	1	05	02	7.04	03	Pengawasan Terhadap Masyarakat Agar Mematuhi dan Mentaati Qanun Syariat Islam	Jumlah Laporan Hasil Pelaksanaan Pengawasan yang Telah Dilakukan Terhadap Masyarakat Agar Mematuhi dan Mentaati Qanun Syariat Islam	4,00	Laporan	3.753.593.484		-	1,00	Laporan	613.688.061	2	Laporan	567.703.316	100,00	92,51	2	Laporan	567.703.316	50,00	15,12	Satuan Polisi Pamong Praja dan Wilayatul Hisbah	
																Rata-rata capaian kinerja (%)			0,00	68,39				0,00	20,04		
																Predikat kinerja			SR	S				SR	SR		
	1	06				**BIDANG URUSAN SOSIAL**				**13.035.109.218**		**-**			**7.201.707.969**			**6.586.053.976**		**91,45**			**6.586.053.976**		**50,53**	**Dinas Sosial, PMG, PP dan PA**	
	1	06	01			**Program Penunjang Urusan Pemerintahan Daerah Kabupaten/Kota**		**100,00**	**%**	**19.800.257.066**		**-**	**100,00**	**%**	**4.312.001.699**	**-**	**%**	**4.156.356.924**	-	96,39	**-**	**%**	**4.156.356.924**	**0,00**	**20,99**	**Dinas Sosial, PMG, PP dan PA**	

No	Kode					Urusan/Bidang Urusan Pemerintahan Daerah dan Program/ Kegiatan/Sub Kegiatan	Indikator Kinerja Program (outcome)/ Kegiatan/Sub Kegiatan (output)	Target RPD pada Tahun 2026 (Akhir Periode RPD)		Realisasi Capaian Kinerja RPD sampai dengan RKPD Tahun Lalu (n-2)		Target Kinerja dan Anggaran RKPD Tahun berjalan yg dievaluasi (Tahun 2023)		Realisasi Capaian Kinerja dan Anggaran RKPD yang Dievaluasi (Tahun 2023)		Tingkat Capaian Kinerja dan Realisasi Anggaran RKPD (%)		Realisasi Kinerja dan Anggaran RPK s.d Tahun 2023		Tingkat Capaian Kinerja dan Realisasi Anggaran RPK s.d Tahun 2023 (%)		Perangkat Daerah Penanggung Jawab	Ket
1	2					3	4	5		6		7		8		9 = 8/7*100		10 = 6 + 8		11 = 10/5 x 100		12	13
								K	Rp	K	Rp	K	Rp	K	Rp	K	Rp	K	Rp	K	Rp		
	1	06	01	2.01		Perencanaan, Penganggaran, dan Evaluasi Kinerja Perangkat Daerah					-		19.985.050	-	19.985.050	-	100,00	-	19.985.050	0,00	0,00	Dinas Sosial, PMG, PP dan PA	
	1	06	01	2.01	01	Penyusunan Dokumen Perencanaan Perangkat Daerah	Jumlah Dokumen Perencanaan Perangkat Daerah					3 Dokumen	4.999.770	- Dokumen	4.999.770	-	100,00	- Dokumen	4.999.770	0,00	0,00	Dinas Sosial, PMG, PP dan PA	
	1	06	01	2.01	02	Koordinasi dan Penyusunan Dokumen RKA-SKPD	Jumlah Dokumen RKA- SKPD dan Laporan Hasil Koordinasi Penyusunan Dokumen RKA-SKPD					2 Dokumen	4.985.900	- Dokumen	4.985.900	-	100,00	- Dokumen	4.985.900	0,00	0,00	Dinas Sosial, PMG, PP dan PA	
	1	06	01	2.01	06	Koordinasi dan Penyusunan Laporan Capaian Kinerja dan Ikhtisar Realisasi Kinerja SKPD	Jumlah Laporan Capaian Kinerja dan Ikhtisar Realisasi Kinerja SKPD dan Laporan Hasil Koordinasi Penyusunan Laporan Capaian Kinerja dan Ikhtisar Realisasi Kinerja SKPD					2 Laporan	4.999.660	- Laporan	4.999.660	-	100,00	- Laporan	4.999.660	0,00	0,00	Dinas Sosial, PMG, PP dan PA	
	1	06	01	2.01	07	Evaluasi Kinerja Perangkat Daerah	Jumlah Laporan Evaluasi Kinerja Perangkat Daerah					2 Laporan	4.999.720	- Laporan	4.999.720	-	100,00	- Laporan	4.999.720	0,00	0,00	Dinas Sosial, PMG, PP dan PA	
	1	06	01	2.02		Administrasi Keuangan Perangkat Daerah					-		3.719.360.973	100 %	3.527.207.769	-	94,83	100 %	3.527.207.769	0,00	0,00	Dinas Sosial, PMG, PP dan PA	
	1	06	01	2.02	01	Penyediaan Gaji dan Tunjangan ASN	Jumlah Orang yang Menerima Gaji dan Tunjangan ASN					50 Orang	3.716.861.328	- Orang	3.524.708.124	-	94,83	- Orang	3.524.708.124	0,00	0,00	Dinas Sosial, PMG, PP dan PA	
	1	06	01	2.02	05	Koordinasi dan Penyusunan Laporan Keuangan Akhir Tahun SKPD	Jumlah Laporan Keuangan Akhir Tahun SKPD dan Laporan Hasil Koordinasi Penyusunan Laporan Keuangan Akhir Tahun SKPD					1 Laporan	2.499.645	- Laporan	2.499.645	-	100,00	- Laporan	2.499.645	0,00	0,00	Dinas Sosial, PMG, PP dan PA	
	1	06	01	2.06		Administrasi Umum Perangkat Daerah					-	100 %	301.725.111	50 %	343.496.892	50,00	100,00	50 %	343.496.892	0,00	0,00	Dinas Sosial, PMG, PP dan PA	
	1	06	01	2.06	01	Penyediaan Komponen Instalasi Listrik/Penera ngan Bangunan Kantor	Jumlah Paket Komponen Instalasi Listrik/Penerangan Bangunan Kantor yang Disediakan					20 Paket	5.999.515	- Paket	5.999.515	-	100,00	- Paket	5.999.515	0,00	0,00	Dinas Sosial, PMG, PP dan PA	
	1	06	01	2.06	03	Penyediaan Peralatan Rumah Tangga	Jumlah Paket Peralatan Rumah Tangga yang Disediakan					20 Paket	77.982.376	- Paket	126.883.376	-	100,00	- Paket	126.883.376	0,00	0,00	Dinas Sosial, PMG, PP dan PA	
	1	06	01	2.06	05	Penyediaan Barang Cetakan dan Penggandaan	Jumlah Paket Barang Cetakan dan Penggandaan yang Disediakan					20 Paket	6.999.600	- Paket	6.999.600	-	100,00	- Paket	6.999.600	0,00	0,00	Dinas Sosial, PMG, PP dan PA	
	1	06	01	2.06	06	Penyediaan Bahan Bacaan dan Peraturan Perundang-undangan	Jumlah Dokumen Bahan Bacaan dan Peraturan Perundang-Undangan yang Disediakan					20 Dokumen	9.498.000	- Dokumen	9.435.000	-	99,34	- Dokumen	9.435.000	0,00	0,00	Dinas Sosial, PMG, PP dan PA	
	1	06	01	2.06	09	Penyelenggar aan Rapat Koordinasi dan Konsultasi SKPD	Jumlah Laporan Penyelenggaraan Rapat Koordinasi dan Konsultasi SKPD					20 Laporan	201.245.620	- Laporan	194.179.401	-	96,49	- Laporan	194.179.401	0,00	0,00	Dinas Sosial, PMG, PP dan PA	

No	Kode					Urusan/Bidang Urusan Pemerintahan Daerah dan Program/ Kegiatan/Sub Kegiatan	Indikator Kinerja Program (outcome)/ Kegiatan/Sub Kegiatan (output)	Target RPD pada Tahun 2026 (Akhir Periode RPD)		Realisasi Capaian Kinerja RPD sampai dengan RKPD Tahun Lalu (n-2)		Target Kinerja dan Anggaran RKPD Tahun berjalan yg dievaluasi (Tahun 2023)		Realisasi Capaian Kinerja dan Anggaran RKPD yang Dievaluasi (Tahun 2023)		Tingkat Capaian Kinerja dan Realisasi Anggaran RKPD (%)		Realisasi Kinerja dan Anggaran RPK s.d Tahun 2023		Tingkat Capaian Kinerja dan Realisasi Anggaran RPK s.d Tahun 2023 (%)		Perangkat Daerah Penanggung Jawab	Ket
1	2					3	4	5		6		7		8		9 = 8/7*100		10 = 6 + 8		11 = 10/5 x 100		12	13
								K	Rp	K	Rp	K	Rp	K	Rp	K	Rp	K	Rp	K	Rp		
	1	06	01	2.08		Penyediaan Jasa Penunjang Urusan Pemerintahan Daerah					-		185.603.065	-	203.291.738	-	100,00	-	203.291.738	0,00	0,00	Dinas Sosial, PMG, PP dan PA	
	1	06	01	2.08	01	Penyediaan Jasa Surat Menyurat	Jumlah Laporan Penyediaan Jasa Surat Menyurat					1.500 Laporan	1.000.000	- Laporan	1.000.000	-	100,00	- Laporan	1.000.000	0,00	0,00	Dinas Sosial, PMG, PP dan PA	
	1	06	01	2.08	02	Penyediaan Jasa Komunikasi, Sumber Daya Air dan Listrik	Jumlah Laporan Penyediaan Jasa Komunikasi, Sumber Daya Air dan Listrik yang Disediakan					8 Laporan	84.999.680	- Laporan	56.829.689	-	66,86	- Laporan	56.829.689	0,00	0,00	Dinas Sosial, PMG, PP dan PA	
	1	06	01	2.08	03	Penyediaan Jasa Peralatan dan Perlengkapan Kantor	Jumlah Laporan Penyediaan Jasa Peralatan dan Perlengkapan Kantor yang Disediakan					1 Laporan	22.093.500	- Laporan	21.989.500	-	99,53	- Laporan	21.989.500	0,00	0,00	Dinas Sosial, PMG, PP dan PA	
	1	06	01	2.08	05	Penyediaan Jasa Pelayanan Umum Kantor	Jumlah Laporan Penyediaan Jasa Pelayanan Umum Kantor yang Disediakan					3 Laporan	77.509.885	- Laporan	123.472.549	-	100,00	- Laporan	123.472.549	0,00	0,00	Dinas Sosial, PMG, PP dan PA	
	1	06	01	2.09		Pemeliharaan Barang Milik Daerah Penunjang Urusan Pemerintahan Daerah			-		-	100 %	85.327.500	- %	62.375.475	-	73,10	- %	62.375.475	0,00	0,00	Dinas Sosial, PMG, PP dan PA	
	1	06	01	2.09	02	Penyediaan Jasa Pemeliharaan, Biaya Pemeliharaan, Pajak, dan Perizinan Kendaraan Dinas Operasional atau Lapangan	Jumlah Kendaraan Dinas Operasional atau Lapangan yang Dipelihara dan dibayarkan Pajak dan Perizinannya					18 unit	85.327.500	- unit	62.375.475	-	73,10	- unit	62.375.475	0,00	0,00	Dinas Sosial, PMG, PP dan PA	
	1	06	01	2.09	09	Pemeliharaan/ Rehabilitasi Gedung Kantor dan Bangunan Lainnya	Jumlah Gedung Kantor dan Bangunan Lainnya yang Dipelihara/Direhabilitasi					1 unit	-	- unit	-	-	-	- unit	-	0,00	0,00	Dinas Sosial, PMG, PP dan PA	
	1	06	01	2.09	11	Pemeliharaan/ Rehabilitasi Sarana dan Prasarana Pendukung Gedung Kantor atau Bangunan Lainnya	Jumlah Sarana dan Prasarana Pendukung Gedung Kantor atau Bangunan Lainnya yang Dipelihara/Direhabilitasi					1 unit	-	- unit	-	-	-	- unit	-	0,00	0,00	Dinas Sosial, PMG, PP dan PA	
														Rata-rata capaian kinerja (%)		10,00	93,59			0,00	0,00		
														Predikat kinerja		SR	ST			SR	SR		
	1	06	02			**Program Pemberdayaan Sosial**	**Cakupan PSKS aktif**	**100,00 %**	**2.176.975.010**		**-**	**100,00 %**	**10.340.756**	**- %**	**10.281.236**	**-**	**99,42**	**- %**	**10.281.236**	**0,00**	**0,47**	**Dinas Sosial, PMG, PP dan PA**	
	1	06	02	2.03		Pengembangan Potensi Sumber Kesejahteraan Sosial Daerah			-		-		10.340.756	-	10.281.236	-	99,42	-	10.281.236	0,00	0,00	Dinas Sosial, PMG, PP dan PA	
	1	06	02	2.03	05	Peningkatan Kemampuan Sumber Daya Manusia dan Penguatan Lembaga Konsultasi Kesejahteraan Keluarga (LK3)	Jumlah Sertifikat yang dari Hasil Peningkatan Sumber Daya Manusia dan Lembaga Konsultasi Kesejahteraan Keluarga (LK3) Kewenangan Kabupaten/Kota					1,00 Sertifikat	10.340.756	- Sertifikat	10.281.236	-	99,42	-	10.281.236	0,00	-	Dinas Sosial, PMG, PP dan PA	
														Rata-rata capaian kinerja (%)		0,00	99,42			0,00	0,00		
														Predikat kinerja		SR	ST			SR	SR		

No	Kode					Urusan/Bidang Urusan Pemerintahan Daerah dan Program/ Kegiatan/Sub Kegiatan	Indikator Kinerja Program (outcome)/ Kegiatan/Sub Kegiatan (output)	Target RPD pada Tahun 2026 (Akhir Periode RPD)		Realisasi Capaian Kinerja RPD sampai dengan RKPD Tahun Lalu (n-2)		Target Kinerja dan Anggaran RKPD Tahun berjalan yg dievaluasi (Tahun 2023)		Realisasi Capaian Kinerja dan Anggaran RKPD yang Dievaluasi (Tahun 2023)		Tingkat Capaian Kinerja dan Realisasi Anggaran RKPD (%)		Realisasi Kinerja dan Anggaran RPK s.d Tahun 2023		Tingkat Capaian Kinerja dan Realisasi Anggaran RPK s.d Tahun 2023 (%)		Perangkat Daerah Penanggung Jawab	Ket
1	2					3	4	5		6		7		8		9 = 8/7*100		10 = 6 + 8		11 = 10/5 x 100		12	13
								K	Rp	K	Rp	K	Rp	K	Rp	K	Rp	K	Rp	K	Rp		
	1	06	04			**Program Rehabilitasi Sosial**	**Cakupan penanganan rehabilitasi sosial**	**67,00 %**	**629.979.522**		**-**	**67,00 %**	**652.716.528**	**- %**	**502.692.648**	**-**	**77,02**	**- %**	**502.692.648**	**0,00**	**79,80**	**Dinas Sosial, PMG, PP dan PA**	
	1	06	04	2.01		Rehabilitasi Sosial Dasar Penyandang Disabilitas Terlantar, Anak Terlantar, Lanjut Usia Terlantar, serta Gelandangan Pengemis di Luar Panti Sosial			-		-		89.717.403	-	65.333.203	-	72,82	-	65.333.203	0,00	0,00	Dinas Sosial, PMG, PP dan PA	
	1	06	04	2.01	02	Penyediaan Sandang	Jumlah Orang yang Menerima Pakaian					30,00 orang	13.999.643	- orang	13.999.643	-	100,00	-	13.999.643	0,00	0,00	Dinas Sosial, PMG, PP dan PA	
	1	06	04	2.01	04	Pemberian Pelayanan Reunifikasi Keluarga	Jumlah Orang yang Mendapatkan Pelayanan Reunifikasi Keluarga Kewenangan Kabupaten/Kota					10,00 orang	47.731.847	- orang	26.201.247	-	54,89	-	26.201.247	0,00	0,00	Dinas Sosial, PMG, PP dan PA	
	1	06	04	2.01	06	Pemberian Bimbingan Sosial kepada Keluarga Penyandang Disabilitas Terlantar, Anak Terlantar, Lanjut Usia Terlantar, serta Gelandangan Pengemis dan Masyarakat	Jumlah Peserta Bimbingan Sosial kepada Keluarga Penyandang Disabilitas Terlantar, Anak Terlantar, Lanjut				-	30,00 orang	10.475.015	- orang	9.493.415	-	90,63	-	9.493.415	0,00	0,00	Dinas Sosial, PMG, PP dan PA	
	1	06	04	2.01	09	Pemberian Layanan Data dan Pengaduan	Jumlah Orang yang Mendapatkan Layanan Data dan Pengaduan Kewenangan Kabupaten/Kota					200,00 orang	17.510.898	- orang	15.638.898	-	89,31	-	15.638.898	0,00	0,00	Dinas Sosial, PMG, PP dan PA	
	1	06	04	2.02		Rehabilitasi Sosial Penyandang Masalah Kesejahteraan Sosial (PMKS) Lainnya Bukan Korban HIV/AIDS dan NAPZA di Luar Panti Sosial			-		-		562.999.125	-	437.359.445	-	77,68	-	437.359.445	0,00	0,00	Dinas Sosial, PMG, PP dan PA	
	1	06	04	2.02	02	Pemberian Layanan Kedaruratan	Jumlah Orang yang Mendapatkan Pelayanan Kedaruratan Kewenangan Kabupaten/Kota					15 orang	13.999.630	- orang	7.120.430	-	50,86	-	7.120.430	0,00	0,00	Dinas Sosial, PMG, PP dan PA	
	1	06	04	2.02	03	Penyediaan Permakanan	Jumlah Orang yang Mendapatkan Pemenuhan Kebutuhan Permakanan Sesuai dengan Standar Gizi Minimal Kewenangan Kabupaten/Kota					65 orang	48.999.645	- orang	48.886.165	-	99,77	-	48.886.165	0,00	0,00	Dinas Sosial, PMG, PP dan PA	
	1	06	04	2.02	05	Penyediaan Alat Bantu	Jumlah Orang yang Mendapatkan Alat Bantu dan Alat Bantu Peraga sesuai Kebutuhan Kewenangan Kabupaten/Kota					200,00 orang	499.999.850	- orang	381.352.850	-	76,27	-	381.352.850	0,00	0,00	Dinas Sosial, PMG, PP dan PA	
														Rata-rata capaian kinerja (%)		0,00	75,25			0,00	0,00		
														Predikat kinerja		SR	T			SR	SR		
	1	06	05			**Program Perlindungan dan Jaminan Sosial**	**Cakupan perlindungan dan jaminan sosial**	**100,00 %**	**8.504.070.385**		**-**		**1.857.537.295**	**- %**	**1.524.301.185**	**-**	**82,06**	**-**	**1.524.301.185**	**0,00**	**17,92**	**Dinas Sosial, PMG, PP dan PA**	

No	Kode					Urusan/Bidang Urusan Pemerintahan Daerah dan Program/ Kegiatan/Sub Kegiatan	Indikator Kinerja Program (outcome)/ Kegiatan/Sub Kegiatan (output)	Target RPD pada Tahun 2026 (Akhir Periode RPD)		Realisasi Capaian Kinerja RPD sampai dengan RKPD Tahun Lalu (n-2)		Target Kinerja dan Anggaran RKPD Tahun berjalan yg dievaluasi (Tahun 2023)		Realisasi Capaian Kinerja dan Anggaran RKPD yang Dievaluasi (Tahun 2023)		Tingkat Capaian Kinerja dan Realisasi Anggaran RKPD (%)		Realisasi Kinerja dan Anggaran RPK s.d Tahun 2023		Tingkat Capaian Kinerja dan Realisasi Anggaran RPK s.d Tahun 2023 (%)		Perangkat Daerah Penanggung Jawab	Ket
1	2					3	4	5		6		7		8		9 = 8/7*100		10 = 6 + 8		11 = 10/5 x 100		12	13
								K	Rp	K	Rp	K	Rp	K	Rp	K	Rp	K	Rp	K	Rp		
	1	06	05	2.02		Pengelolaan Data Fakir Miskin Cakupan Daerah Kabupaten/Kota			-		-		1.857.537.295	-	1.524.301.185	-	82,06	-	1.524.301.185	0,00	0,00	Dinas Sosial, PMG, PP dan PA	
	1	06	05	2.02	01	Pendataan Fakir Miskin Cakupan Daerah Kabupaten/Kota	Jumlah Fakir Miskin Cakupan Daerah Kabupaten/Kota yang Didata					20.008 orang	85.681.984	- orang	85.106.778	-	99,33	-	85.106.778	0,00	0,00	Dinas Sosial, PMG, PP dan PA	
	1	06	05	2.02	03	Fasilitasi Bantuan Sosial Kesejahteraan Keluarga	Jumlah Keluarga Penerima Manfaat (KPM) yang Mendapatkan Bantuan Sosial Kesejahteraan Keluarga Kewenangan Kabupaten/Kota					20.008 keluarga	1.771.855.311	- keluarga	1.439.194.407	-	81,23	-	1.439.194.407	0,00	0,00	Dinas Sosial, PMG, PP dan PA	
														Rata-rata capaian kinerja (%)		0,00	82,06			0,00	0,00		
														Predikat kinerja		SR	T			SR	SR		
	1	06	06			**Program Penanganan Bencana**			-		-		**369.111.691**	-	**392.421.983**	-	**100,00**	-	**392.421.983**	**0,00**	**0,00**	**Dinas Sosial, PMG, PP dan PA**	
	1	06	06	2.01		Perlindungan Sosial Korban Bencana Alam dan Sosial Kabupaten/Kota			-		-		315.070.740	-	349.281.032	-	100,00	-	349.281.032	0,00	0,00	Dinas Sosial, PMG, PP dan PA	
	1	06	06	2.01	05	Pelayanan dukungan psikososial	Jumlah Korban Bencana yang Mendapatkan Layanan Dukungan Psikososial Kewenangan Kabupaten/Kota					200,00 orang	315.070.740	- orang	349.281.032	-	100,00	-	349.281.032	0,00	0,00	Dinas Sosial, PMG, PP dan PA	
	1	06	06	2.02		Perlindungan Sosial Korban Bencana Alam dan Sosial Kabupaten/Kota				- %	-		54.040.951	-	43.140.951	-	79,83	-	43.140.951	0,00	0,00	Dinas Sosial, PMG, PP dan PA	
	1	06	06	2.02	02	Koordinasi, Sosialisasi dan Pelaksanaan Taruna Siaga Bencana	Jumlah Orang yang Melaksanakan Koordinasi, Sosialisasi dan Pelaksanaan Taruna Siaga Bencana Kewenangan Kabupaten/Kota			-	-	100,00 orang	54.040.951	- orang	43.140.951	-	79,83	-	43.140.951	0,00	0,00	Dinas Sosial, PMG, PP dan PA	
														Rata-rata capaian kinerja (%)		0,00	89,92			0,00	0,00		
														Predikat kinerja		SR	T			SR	SR		
	2					**URUSAN WAJIB TIDAK BERKAITAN DENGAN PELAYANAN DASAR**			**234.078.836.550**		-		**84.316.821.459**		**77.798.808.840**		**92,27**		**77.798.808.840**		**33,24**	**DPMPTSP Naker Dinsos PMGPPPA Dinas Pertanahan DP2 DLHK Disdukcapil Dinkes &KB Dishub Diskominfo Disperindagkop DPMPTSP Naker Dispora Disdikbud Dispussip**	
	2	07				**BIDANG URUSAN TENAGA KERJA**			**1.664.995.027**		-		**745.541.908**	-	**622.127.321**		**83,45**		**622.127.321**		**37,37**	**Dinas Penanaman Modal, Pelayanan Terpadu Satu Pintu, dan Tenaga Kerja**	

No	Kode					Urusan/Bidang Urusan Pemerintahan Daerah dan Program/ Kegiatan/Sub Kegiatan	Indikator Kinerja Program (outcome)/ Kegiatan/Sub Kegiatan (output)	Target RPD pada Tahun 2026 (Akhir Periode RPD)		Realisasi Capaian Kinerja RPD sampai dengan RKPD Tahun Lalu (n-2)		Target Kinerja dan Anggaran RKPD Tahun berjalan yg dievaluasi (Tahun 2023)		Realisasi Capaian Kinerja dan Anggaran RKPD yang Dievaluasi (Tahun 2023)		Tingkat Capaian Kinerja dan Realisasi Anggaran RKPD (%)		Realisasi Kinerja dan Anggaran RPK s.d Tahun 2023		Tingkat Capaian Kinerja dan Realisasi Anggaran RPK s.d Tahun 2023 (%)		Perangkat Daerah Penanggung Jawab	Ket
1	2					3	4	5		6		7		8		9 = 8/7*100		10 = 6 + 8		11 = 10/5 x 100		12	13
								K	Rp	K	Rp	K	Rp	K	Rp	K	Rp	K	Rp	K	Rp		
	2	07	03			**Program Pelatihan Kerja dan Produktivitas Tenaga Kerja**	**Tingkat Pengangguran Terbuka (%)**	**3,20 %**	**1.409.999.022**		**-**	**3,50 %**	**745.541.908**	**- %**	**622.127.321**	**-**	**83,45**	**- %**	**622.127.321**	**0,00**	**44,12**	**Dinas Penanaman Modal, Pelayanan Terpadu Satu Pintu, dan Tenaga Kerja**	
	2	07	03	2.01		Pelaksanaan Pelatihan berdasarkan Unit Kompetensi	Capaian pelaksanaan pelatihan berdasarkan Unit Kompetensi	25,00 %	1.309.999.022	-	-	25,0 %	745.541.908	- %	622.127.321	-	83,45	- %	622.127.321	0,00	47,49	Dinas Penanaman Modal, Pelayanan Terpadu Satu Pintu, dan Tenaga Kerja	
	2	07	03	2.01	01	Proses Pelaksanaan Pendidikan dan Pelatihan Keterampilan bagi Pencari Kerja berdasarkan Klaster Kompetensi	Jumlah Tenaga Kerja yang Mendapat Pelatihan Berbasis Kompetensi pada Tahun n	672,00 orang	574.999.022			64 orang	745.541.908	86 orang	622.127.321	100,00	83,45	86 orang	622.127.321	12,80	100,00	Dinas Penanaman Modal, Pelayanan Terpadu Satu Pintu, dan Tenaga Kerja	
	2	07	03	2.01	02	Koordinasi Lintas Lembaga dan Kerja Sama dengan Sektor Swasta untuk Penyediaan Instruktur serta Sarana dan Prasarana Lembaga Pelatihan Kerja	Jumlah Kesepakatan/Koordinasi dalam rangka Optimalisasi Kapasitas Instruktur dan Peningkatan Sarana Prasarana Pelatihan Vokasi dan Produktivitas pada Tahun n	4,00 lembaga	175.000.000			1 lembaga	-	- lembaga	-	-	-	- lembaga	-	0,00	0,00	Dinas Penanaman Modal, Pelayanan Terpadu Satu Pintu, dan Tenaga Kerja	
	2	07	03	2.01	03	Pengadaan Sarana Pelatihan Kerja Kabupaten/Kota	Jumlah Pengadaan dan Pemeliharaan Sarana Pelatihan Kerja	12,00 Unit	560.000.000			Unit		- Unit	-	-	-	- Unit	-	0,00	0,00	Dinas Penanaman Modal, Pelayanan Terpadu Satu Pintu, dan Tenaga Kerja	
	2	07	03	2.02		Pembinaan Lembaga Pelatihan Kerja Swasta	Jumlah Lembaga Pelatihan Kerja Swasta yang Dibina	6,00 lembaga	50.000.000	-	-	25,0 lembaga	-	- lembaga	-	-	-	- lembaga	-	0,00	0,00	Dinas Penanaman Modal, Pelayanan Terpadu Satu Pintu, dan Tenaga Kerja	
	2	07	03	2.02	03	Pembinaan Lembaga Pelatihan Kerja Swasta	Jumlah Lembaga Pelatihan Kerja Swasta yang Dibina	2,00 lembaga	50.000.000			lembaga		- lembaga	-	-	-	- lembaga	-	0,00	0,00	Dinas Penanaman Modal, Pelayanan Terpadu Satu Pintu, dan Tenaga Kerja	
	2	07	03	2.03		Pelaksanaan Konsultansi Produktivitas kepada Perusahaan Kecil	Jumlah Perusahaan Kecil yang Mendapat Konsultansi Peningkatan Produktivitas	10,00 Perusahaan	50.000.000	-	-	25,0 lembaga	-	- lembaga	-	-	-	- lembaga	-	0,00	0,00	Dinas Penanaman Modal, Pelayanan Terpadu Satu Pintu, dan Tenaga Kerja	
	2	07	03	2.03	03	Pelaksanaan Konsultansi Produktivitas kepada Perusahaan Kecil	Jumlah Perusahaan Kecil yang Mendapat Konsultansi Peningkatan Produktivitas	10,00 Perusahaan	50.000.000			lembaga		- lembaga	-	-	-	- lembaga	-	0,00	0,00	Dinas Penanaman Modal, Pelayanan Terpadu Satu Pintu, dan Tenaga Kerja	
														Rata-rata capaian kinerja (%)		0,00	41,72			0,00	23,75		
														Predikat kinerja		SR	SR			SR	SR		
	2	07	04			**Program Penempatan Tenaga Kerja**	**Besaran pencari Kerja yang terdaftar yang ditempatkan**	**51,35 %**	**119.998.915**		**-**	**38,58 %**	**-**	**- %**	**-**	**-**	**-**	**- %**	**-**	**0,00**	**0,00**	**Dinas Penanaman Modal, Pelayanan Terpadu Satu Pintu, dan Tenaga Kerja**	
	2	07	04	2.01		Pelayanan Antarkerja di Daerah Kabupaten/Kota	Jumlah Pelayanan Antar Kerja di Daerah	82,00 pelayanan	73.998.915		-	22,00 pelayanan	-	- pelayanan	-	-	-	- pelayanan	-	0,00	0,00	Dinas Penanaman Modal, Pelayanan Terpadu Satu Pintu,	
	2	07	04	2.01	01	Penyediaan Sumber Daya Pelayanan antar Kerja	Jumlah SDM Pelayanan antar Kerja yang	2,00 orang	13.998.915		-	- orang	-	- orang	-	-	-	- orang	-	0,00	0,00	Dinas Penanaman Modal, Pelayanan Terpadu Satu Pintu,	
	2	07	04	2.01	02	Pelayanan antar Kerja	Jumlah Tenaga Kerja yang Ditempatkan	- orang	-		-	- orang	-	- orang	-	-	-	- orang	-	0,00	0,00	Dinas Penanaman Modal, Pelayanan Terpadu Satu Pintu,	

No	Kode					Urusan/Bidang Urusan Pemerintahan Daerah dan Program/ Kegiatan/Sub Kegiatan	Indikator Kinerja Program (outcome)/ Kegiatan/Sub Kegiatan (output)	Target RPD pada Tahun 2026 (Akhir Periode RPD)		Realisasi Capaian Kinerja RPD sampai dengan RKPD Tahun Lalu (n-2)		Target Kinerja dan Anggaran RKPD Tahun berjalan yg dievaluasi (Tahun 2023)		Realisasi Capaian Kinerja dan Anggaran RKPD yang Dievaluasi (Tahun 2023)		Tingkat Capaian Kinerja dan Realisasi Anggaran RKPD (%)		Realisasi Kinerja dan Anggaran RPK s.d Tahun 2023		Tingkat Capaian Kinerja dan Realisasi Anggaran RPK s.d Tahun 2023 (%)		Perangkat Daerah Penanggung Jawab	Ket
1	2					3	4	5		6		7		8		9 = 8/7*100		10 = 6 + 8		11 = 10/5 x 100		12	13
								K	Rp	K	Rp	K	Rp	K	Rp	K	Rp	K	Rp	K	Rp		
	2	07	04	2.01	03	Penyuluhan dan Bimbingan Jabatan bagi Pencari Kerja	Jumlah Pencari Kerja yang Mendapatkan	40,00 orang	30.000.000		-	- orang	-	- orang	-	-	-	- orang	-	0,00	0,00	Dinas Penanaman Modal, Pelayanan Terpadu Satu Pintu,	
	2	07	04	2.01	05	Perluasan Kesempatan Kerja	Jumlah Tenaga Kerja yang Diberdayakan	40,00 orang	30.000.000		-	- orang	-	- orang	-	-	-	- orang	-	0,00	0,00	Dinas Penanaman Modal, Pelayanan Terpadu Satu Pintu,	
	2	07	04	2.03		Pengelolaan Informasi Pasar Kerja (kegiatan baru)	Capaian Pengelolaan Informasi Pasar	25,00 %	26.000.000		-	%	-	- %	-	-	-	- %	-	0,00	0,00	Dinas Penanaman Modal, Pelayanan Terpadu Satu Pintu,	
	2	07	04	2.03	01	Pemeliharaan dan Operasional Aplikasi Informasi Pasar Kerja Online	Jumlah Data dan Informasi yang Dihasilkan Aplikasi	2,00 dokumen	13.000.000		-	- dokumen	-	- dokumen	-	-	-	- dokumen	-	0,00	0,00	Dinas Penanaman Modal, Pelayanan Terpadu Satu Pintu,	
	2	07	04	2.03	02	Pelayanan dan Penyediaan Informasi Pasar Kerja Online	Jumlah Pencari dan Pemberi Kerja yang Terdaftar dalam Pasar Kerja Melalui Sistem Online (Karir Hub)	300,00 orang	13.000.000		-	- orang	-	- orang	-	-	-	- orang	-	0,00	0,00	Dinas Penanaman Modal, Pelayanan Terpadu Satu Pintu, dan Tenaga Kerja	
	2	07	04	2.04		Pelindungan PMI (Pra dan Purna Penempatan) di Daerah Kabupaten/Kota (kegiatan Baru)	Jumlah Perlindungan PMI (Pra dan Purna Penempatan) di Daerah Kabupaten/Kota (orang)	20,00 %	20.000.000		-	%	-	- %	**551.383.135**	-	-	- %	551.383.135	0,00	100,00	Dinas Penanaman Modal, Pelayanan Terpadu Satu Pintu, dan Tenaga Kerja	
	2	07	04	2.04	02	Penyediaan Layanan Terpadu pada Calon Pekerja Migran	Jumlah CPMI yang Terlayani sesuai Prosedur dalam	80,00 orang	20.000.000		-	- orang	-	- orang	-	-	-	- orang	-	0,00	-	Dinas Penanaman Modal, Pelayanan Terpadu Satu Pintu,	
														Rata-rata capaian kinerja (%)		0,00	0,00			0,00	33,33		
														Predikat kinerja		SR	SR			SR	SR		
	2	07	05			**Program Hubungan Industrial**	**Cakupan Perusahaan yang telah menerapkan Standar Norma Kerja sesuai Peraturan Peundang-undanngan Ketenagakerjaan**	**50,00 Perusahaan**	**134.997.090**		-	**45,00 Perusahaan**	-	**- Perusahaan**	-	-	-	**- Perusahaan**	-	**0,00**	**0,00**	**Dinas Penanaman Modal, Pelayanan Terpadu Satu Pintu, dan Tenaga Kerja**	
	2	07	05	2.01		Pengesahan Peraturan Perusahaan dan Pendaftaran Perjanjian Kerja Bersama untuk Perusahaan yang hanya Beroperasi dalam 1 (Satu) Daerah Kabupaten/Kota	Cakupan Perusahaan yang telah menerapkan Standar Norms Kerja sesuai Peraturan Perundang-	39,00 %	59.997.090		-	15,00 %	-	- %	-	-	-	- %	-	0,00	0,00	Dinas Penanaman Modal, Pelayanan Terpadu Satu Pintu, dan Tenaga Kerja	
	2	07	05	2.01	01	Pengesahan Peraturan Perusahaan bagi Perusahaan	Jumlah Perusahaan yang Melaksanakan Pengesahan Peraturan Perusahaan yang Terkait dengan Hubungan Industrial dan Terdaftar di WLKP Online	10,00 perusahaan	25.000.000		-	20,00 perusahaan	-	- perusahaan	-	-	-	- perusahaan	-	0,00	0,00	Dinas Penanaman Modal, Pelayanan Terpadu Satu Pintu, dan Tenaga Kerja	
	2	07	05	2.01	02	Pendaftaran Perjanjian Kerja Sama bagi Perusahaan	Jumlah Perusahaan yang Menyusun Perjanjian Kerja Bersama	6,00 perusahaan	20.000.000		-	perusahaan		- perusahaan	-	-	-	- perusahaan	-	0,00	-	Dinas Penanaman Modal, Pelayanan Terpadu Satu Pintu, dan Tenaga Kerja	

No	Kode					Urusan/Bidang Urusan Pemerintahan Daerah dan Program/ Kegiatan/Sub Kegiatan	Indikator Kinerja Program (outcome)/ Kegiatan/Sub Kegiatan (output)	Target RPD pada Tahun 2026 (Akhir Periode RPD)		Realisasi Capaian Kinerja RPD sampai dengan RKPD Tahun Lalu (n-2)		Target Kinerja dan Anggaran RKPD Tahun berjalan yg dievaluasi (Tahun 2023)		Realisasi Capaian Kinerja dan Anggaran RKPD yang Dievaluasi (Tahun 2023)		Tingkat Capaian Kinerja dan Realisasi Anggaran RKPD (%)		Realisasi Kinerja dan Anggaran RPK s.d Tahun 2023		Tingkat Capaian Kinerja dan Realisasi Anggaran RPK s.d Tahun 2023 (%)		Perangkat Daerah Penanggung Jawab	Ket
1	2					3	4	5		6		7		8		9 = 8/7*100		10 = 6 + 8		11 = 10/5 x 100		12	13
								K	Rp	K	Rp	K	Rp	K	Rp	K	Rp	K	Rp	K	Rp		
	2	07	05	2.01	03	Penyelenggaraan Pendataan dan Informasi Sarana Hubungan Industrial dan Jaminan Sosial Tenaga Kerja serta Pengupahan	Jumlah Data dan Informasi Sarana HI (PP/PKB, Struktur Skala Upah, dan LKS Bipartit) dan Pekerja yang Terdaftar sebagai Peserta Jamsostek serta Pengupahan	12,00 laporan	14.997.090		-	laporan		- laporan	-	-	-	- laporan	-	0,00	0,00	Dinas Penanaman Modal, Pelayanan Terpadu Satu Pintu, dan Tenaga Kerja	
	2	07	05	2.02		Pengesahan Peraturan Perusahaan dan Pendaftaran Perjanjian Kerja Bersama untuk Perusahaan yang hanya beroperasi dalam 1 (satu) Daerah Kabupaten/Kota (Kegiatan	Jumlah Perselisihan yang Dicegah (perkara)	7,00 Perkara	75.000.000		-	Perkara	-	- Perkara	18.967.825	-	-	- Perkara	18.967.825	0,00	25,29	Dinas Penanaman Modal, Pelayanan Terpadu Satu Pintu, dan Tenaga Kerja	
	2	07	05	2.02	03	Pencegahan Perselisihan Hubungan Industrial, Mogok Kerja, dan Penutupan Perusahaan yang Berakibat/Berdampak pada Kepentingan di 1 (Satu) Daerah Kabupaten/Kota	Jumlah Perselisihan yang Dicegah (perkara)	1,00 Perkara	20.000.000		-	Perkara		- Perkara	-	-	-	- Perkara	-	0,00	-	Dinas Penanaman Modal, Pelayanan Terpadu Satu Pintu, dan Tenaga Kerja	
	2	07	05	2.02	03	Penyelenggaraan Verifikasi dan Rekapitulasi Keanggotaan pada Organisasi Pengusaha, Federasi dan Konfederasi Serikat Pekerja/Serikat Buruh serta Non Afiliasi (Sub Kegiatan baru)	Jumlah Asosiasi Pengusaha dan Serikat Pekerja yang Diverifikasi	2,00 Asosiasi dan Serikat Pekerja	20.000.000		-	Asosiasi dan Serikat Pekerja		- Asosiasi dan Serikat Pekerja	-	-	-	- Asosiasi dan Serikat Pekerja	-	0,00	0,00	Dinas Penanaman Modal, Pelayanan Terpadu Satu Pintu, dan Tenaga Kerja	
	2	07	05	2.02	03	Pelaksanaan Operasional Lembaga Kerja Sama (Sub Kegiatan baru) Tripartit Daerah Kabupaten/Kota	Jumlah LKS Tripartit yang Dibina	1,00 lembaga	20.000.000		-	lembaga		- lembaga	-	-	-	- lembaga	-	0,00	0,00	Dinas Penanaman Modal, Pelayanan Terpadu Satu Pintu, dan Tenaga Kerja	
	2	07	05	2.02	03	Pengembangan Pelaksanaan Jaminan Sosial Tenaga Kerja dan Fasilitas Kesejahteraan Pekerja	Terlaksananya Program Jaminan Sosial Tenaga Kerja dan Fasilitas Kesejahteraan Pekerja	120,00 orang	15.000.000		-	orang		- orang	-	-	-	- orang	-	0,00	0,00	Dinas Penanaman Modal, Pelayanan Terpadu Satu Pintu, dan Tenaga Kerja	
														Rata-rata capaian kinerja (%)		0,00	0,00			0,00	12,65		
														Predikat kinerja		SR	SR			SR	SR		
	2	08				**URUSAN PEMERINTAHAN BIDANG PEMBERDAYAAN PEREMPUAN DAN PERLINDUNGAN ANAK**			**164.009.574**		-		**889.028.348**		**634.025.418**		**71,32**		**634.025.418**		**100,00**	**Dinas Sosial, PMG, PP dan PA**	
	2	08	02			**Program Pengarusutamaan Gender dan Pemberdayaan Perempuan**	**Rasio Pengarustamaan Gender di Daerah**	**61,90 %**	**164.009.574**		**-**	**61,90**	**19.064.025**	**-**	**18.967.825**	**-**	**99,50**	**-**	**18.967.825**	**0,00**	**11,57**	**Dinas Sosial, PMG, PP dan PA**	
	2	08	02	2.01		Pelembagaan Pengarusutamaan Gender (PUG) pada Lembaga Pemerintah Kewenangan Kabupaten/Kota			-		-	100,00	19.064.025	-	18.967.825	-	99,50	-	18.967.825	0,00	0,00	Dinas Sosial, PMG, PP dan PA	

No	Kode					Urusan/Bidang Urusan Pemerintahan Daerah dan Program/ Kegiatan/Sub Kegiatan	Indikator Kinerja Program (outcome)/ Kegiatan/Sub Kegiatan (output)	Target RPD pada Tahun 2026 (Akhir Periode RPD)		Realisasi Capaian Kinerja RPD sampai dengan RKPD Tahun Lalu (n-2)		Target Kinerja dan Anggaran RKPD Tahun berjalan yg dievaluasi (Tahun 2023)		Realisasi Capaian Kinerja dan Anggaran RKPD yang Dievaluasi (Tahun 2023)		Tingkat Capaian Kinerja dan Realisasi Anggaran RKPD (%)		Realisasi Kinerja dan Anggaran RPK s.d Tahun 2023		Tingkat Capaian Kinerja dan Realisasi Anggaran RPK s.d Tahun 2023 (%)		Perangkat Daerah Penanggung Jawab	Ket
1	2					3	4	5		6		7		8		9 = 8/7*100		10 = 6 + 8		11 = 10/5 x 100		12	13
								K	Rp	K	Rp	K	Rp	K	Rp	K	Rp	K	Rp	K	Rp		
	2	08	02	2.02	02	Pelembagaan Pengarusutamaan Gender (PUG) pada Lembaga Pemerintah Kewenangan Kabupaten/Kota	Jumlah Dokumen Hasil Koordinasi dan Sinkronisasi Pelaksanaan Pengarustamaan Gender (PUG) Kewenangan Kabupaten/Kota					1,00 dokumen	-	- dokumen	-	-	-	-	-	0,00	0,00	Dinas Sosial, PMG, PP dan PA	
	2	08	02	2.02	04	Sosialisasi kebijakan Pelaksanaan PUG termasuk PPRG	Jumlah Perangkat Daerah yang Mengikuti Sosialisasi Kebijakan Pelaksanaan Pengarustamaan Gender (PUG) Termasuk Perencanaan Pembangunan Responsif Gender (PPRG) Kewenangan Kabupaten/Kota					52,00 Perangkat Daerah	19.064.025	- Perangkat Daerah	18.967.825	-	99,50	-	18.967.825	0,00	0,00	Dinas Sosial, PMG, PP dan PA	
														Rata-rata capaian kinerja (%)		0,00	35,66			0,00	50,00		
														Predikat kinerja		SR	SR			SR	SR		
	2	08	03			**Program Perlindungan Perempuan**			**-**		**-**	**0,00**	**139.974.918**	**-**	**134.625.088**	**-**	**96,18**	**-**	**134.625.088**	**0,00**	**0,00**	**Dinas Sosial, PMG, PP dan PA**	
	2	08	03	2.01		Pencegahan Kekerasan terhadap Perempuan Lingkup Daerah Kabupaten/Kota					-	-	-	-	134.625.088	-	-	-	134.625.088	0,00	0,00	Dinas Sosial, PMG, PP dan PA	
	2	08	03	2.01	02	Advokasi Kebijakan dan Pendampingan Layanan Perlindungan Perempuan Kewenangan Kabupaten/Kota	Jumlah Perangkat Daerah yang Mendapat Advokasi dan Pendampingan Layanan Perlindungan Perempuan Kewenangan Kabupaten/Kota	Perangkat Daerah			-	4,00 Perangkat Daerah	-	- Perangkat Daerah	134.625.088	-	100,00	- Perangkat Daerah	134.625.088	0,00	0,00	Dinas Sosial, PMG, PP dan PA	
	2	08	03	2.03		Penguatan dan Pengembangan Lembaga Penyedia Layanan Perlindungan Perempuan Tingkat Daerah Kabupaten/Kota			-		-	-	139.974.918	-	-	-	-	-	-	0,00	0,00	Dinas Sosial, PMG, PP dan PA	
	2	08	03	2.03	01	Advokasi Kebijakan dan Pendampingan Penyediaan Sarana Prasarana Layanan bagi Perempuan Korban Kekerasan Kewenangan Kabupaten/Kota	Jumlah Dokumen Hasil Advokasi Kebijakan dan Pendampingan Penyediaan Sarana Prasarana Layanan				-	1,00 dokumen	139.974.918	- dokumen	-	-	-	-	-	0,00	0,00	Dinas Sosial, PMG, PP dan PA	
														Rata-rata capaian kinerja (%)		0,00	0,00			0,00	0,00		
														Predikat kinerja		SR	SR			SR	SR		
	2	08	04			**Program Peningkatan Kualitas Keluarga**			-		-		**28.087.975**	**-**	**28.068.375**	**-**	**99,93**	**-**	**28.068.375**	**0,00**	**0,00**	**Dinas Sosial, PMG, PP dan PA**	

No	Kode					Urusan/Bidang Urusan Pemerintahan Daerah dan Program/ Kegiatan/Sub Kegiatan	Indikator Kinerja Program (outcome)/ Kegiatan/Sub Kegiatan (output)	Target RPD pada Tahun 2026 (Akhir Periode RPD)		Realisasi Capaian Kinerja RPD sampai dengan RKPD Tahun Lalu (n-2)		Target Kinerja dan Anggaran RKPD Tahun berjalan yg dievaluasi (Tahun 2023)		Realisasi Capaian Kinerja dan Anggaran RKPD yang Dievaluasi (Tahun 2023)		Tingkat Capaian Kinerja dan Realisasi Anggaran RKPD (%)		Realisasi Kinerja dan Anggaran RPK s.d Tahun 2023		Tingkat Capaian Kinerja dan Realisasi Anggaran RPK s.d Tahun 2023 (%)		Perangkat Daerah Penanggung Jawab	Ket
1	2					3	4	5		6		7		8		9 = 8/7*100		10 = 6 + 8		11 = 10/5 x 100		12	13
								K	Rp	K	Rp	K	Rp	K	Rp	K	Rp	K	Rp	K	Rp		
	2	08	04	2.01		Peningkatan Kualitas Keluarga dalam Mewujudkan Kesetaraan Gender (KG) dan Hak Anak Tingkat Daerah Kabupaten/Kota			-		-		28.087.975	-	28.068.375	-	99,93	-	28.068.375	0,00	0,00	Dinas Sosial, PMG, PP dan PA	
	2	08	04	2.01	03	Pengembangan Kegiatan Masyarakat untuk Peningkatan Kualitas Keluarga Kewenangan Kabupaten/Kota	Jumlah Laporan Pengembangan Kegiatan Masyarakat untuk				-	1,00 Laporan	28.087.975	- Laporan	28.068.375	-	99,93	-	28.068.375	0,00	0,00	Dinas Sosial, PMG, PP dan PA	
														Rata-rata capaian kinerja (%)		0,00	99,93			0,00	0,00		
														Predikat kinerja		SR	ST			SR	SR		
	2	08	05			**Program Pengelolaan Sistem Data Gender dan Anak**			-	**%**	-	**85,00 %**	**14.264.765**	**- %**	**14.223.365**	-	**99,71**	-	**14.223.365**	**0,00**	**0,00**	**Dinas Sosial, PMG, PP dan PA**	
	2	08	05	2.01		Pengumpulan, Pengolahan Analisis dan Penyajian Data Gender dan Anak Dalam Kelembagaan Data di			-	%	-	85 %	14.264.765	- %	14.223.365	-	99,71	-	14.223.365	0,00	0,00	Dinas Sosial, PMG, PP dan PA	
	2	08	05	2.01	02	Penyajian dan Pemanfaatan Data Gender dan Anak dalam Kelembagaan Data di Kewenangan Kabupaten/Kota	Jumlah Dokumen Data Gender dan Anak Kabupaten/ Kota yang Tersedia Jumlah Dokumen Penyajian dan Pemanfaatan Data Gender dan Anak dalam Kelembagaan Data di Kewenangan Kabupaten/Kota					1,00 dokumen	14.264.765	- dokumen	14.223.365	-	99,71	-	14.223.365	0,00	0,00	Dinas Sosial, PMG, PP dan PA	
														Rata-rata capaian kinerja (%)		0,00	99,71			0,00	0,00		
														Predikat kinerja		SR	ST			SR	SR		
	2	08	06			**Program Pemenuhan Hak Anak (PHA)**			**-**		**-**		**66.636.750**	**-**	**63.991.350**	**-**	**96,03**	**-**	**63.991.350**	**0,00**	**0,00**	**Dinas Sosial, PMG, PP dan PA**	
	2	08	06	2.02		Penguatan dan Pengembangan Lembaga Penyedia Layanan Peningkatan Kualitas Hidup Anak Kewenangan Kabupaten/Kota			-		-		66.636.750	-	63.991.350	-	96,03	-	63.991.350	0,00	0,00	Dinas Sosial, PMG, PP dan PA	

No	Kode					Urusan/Bidang Urusan Pemerintahan Daerah dan Program/ Kegiatan/Sub Kegiatan	Indikator Kinerja Program (outcome)/ Kegiatan/Sub Kegiatan (output)	Target RPD pada Tahun 2026 (Akhir Periode RPD)		Realisasi Capaian Kinerja RPD sampai dengan RKPD Tahun Lalu (n-2)		Target Kinerja dan Anggaran RKPD Tahun berjalan yg dievaluasi (Tahun 2023)		Realisasi Capaian Kinerja dan Anggaran RKPD yang Dievaluasi (Tahun 2023)		Tingkat Capaian Kinerja dan Realisasi Anggaran RKPD (%)		Realisasi Kinerja dan Anggaran RPK s.d Tahun 2023		Tingkat Capaian Kinerja dan Realisasi Anggaran RPK s.d Tahun 2023 (%)		Perangkat Daerah Penanggung Jawab	Ket
1	2					3	4	5		6		7		8		9 = 8/7*100		10 = 6 + 8		11 = 10/5 x 100		12	13
								K	Rp	K	Rp	K	Rp	K	Rp	K	Rp	K	Rp	K	Rp		
	2	08	06	2.02	01	Advokasi Kebijakan dan Pendampingan Pelaksanaan Kebijakan, Program dan Kegiatan Pencegahan Kekerasan Terhadap Anak Kewenangan Kabupaten/Kota	Jumlah Dokumen Hasil Advokasi Kebijakan dan Pendampingan Penyediaan Sarana Prasarana Layanan bagi Perempuan Korban Kekerasan Kewenangan Kabupaten/Kota Jumlah Perangkat Daerah yang Mendapat Advokasi Kebijakan dan Pendampingan Pelaksanaan Kebijakan, Program dan Kegiatan Pencegahan Kekerasan Terhadap Anak Kewenangan Kabupaten/Kota	dokumen				1,00 dokumen	-	- dokumen	-	-	-	-	-	0,00	0,00	Dinas Sosial, PMG, PP dan PA	
	2	08	06	2.02	03	Pengembangan Komunikasi, Informasi dan Edukasi Pemenuhan Hak Anak bagi Lembaga Penyedia Layanan Peningkatan Kualitas Hidup Anak Tingkat Daerah Kabupaten/Kota	Jumlah Dokumen Komunikasi Informasi dan Edukasi (KIE) Pemenuhan Hak Anak bagi Lembaga Penyedia Layanan Peningkatan	dokumen				1,00 dokumen	66.636.750	- dokumen	63.991.350	-	96,03	-	63.991.350	0,00	0,00	Dinas Sosial, PMG, PP dan PA	
															Rata-rata capaian kinerja (%)	0,00	0,00			0,00	0,00		
															Predikat kinerja	SR	SR			SR	SR		
	2	08	07			**Program Perlindungan Khusus Anak**	**persentase regulasi terhadap perlindungan anak**		**-**		**-**		**620.999.915**	**-**	**374.149.415**	**-**	**100,00**	**-**	**374.149.415**	**0,00**	**0,00**	**Dinas Sosial, PMG, PP dan PA**	
	2	08	07	2.01		Pencegahan Kekerasan Terhadap Anak yang Melibatkan para Pihak Lingkup Daerah Kabupaten/Kota	persentase penanganan kekerasan terhadap anak		-		-		172.499.915	-	167.818.915	-	97,29	- %	167.818.915	0,00	0,00	Dinas Sosial, PMG, PP dan PA	
	2	08	07	2.01	01	Advokasi Kebijakan dan Pendampingan Pelaksanaan Kebijakan, Program dan Kegiatan Pencegahan Kekerasan terhadap Anak Kewenangan Kabupaten/Kota	Jumlah Dokumen Hasil Advokasi Kebijakan dan Pendampingan Penyediaan Sarana Prasarana Layanan bagi Perempuan Korban Kekerasan Kewenangan Kabupaten/Kota Jumlah Perangkat Daerah yang Mendapat Advokasi Kebijakan dan Pendampingan Pelaksanaan Kebijakan, Program dan Kegiatan Pencegahan Kekerasan Terhadap Anak Kewenangan Kabupaten/Kota	dokumen			-	1,00 dokumen	22.999.915	- dokumen	22.988.915	-	99,95	- dokumen	22.988.915	0,00	0,00	Dinas Sosial, PMG, PP dan PA	

No	Kode					Urusan/Bidang Urusan Pemerintahan Daerah dan Program/ Kegiatan/Sub Kegiatan	Indikator Kinerja Program (outcome)/ Kegiatan/Sub Kegiatan (output)	Target RPD pada Tahun 2026 (Akhir Periode RPD)		Realisasi Capaian Kinerja RPD sampai dengan RKPD Tahun Lalu (n-2)		Target Kinerja dan Anggaran RKPD Tahun berjalan yg dievaluasi (Tahun 2023)		Realisasi Capaian Kinerja dan Anggaran RKPD yang Dievaluasi (Tahun 2023)		Tingkat Capaian Kinerja dan Realisasi Anggaran RKPD (%)		Realisasi Kinerja dan Anggaran RPK s.d Tahun 2023		Tingkat Capaian Kinerja dan Realisasi Anggaran RPK s.d Tahun 2023 (%)		Perangkat Daerah Penanggung Jawab	Ket
1	2					3	4	5		6		7		8		9 = 8/7*100		10 = 6 + 8		11 = 10/5 x 100		12	13
								K	Rp	K	Rp	K	Rp	K	Rp	K	Rp	K	Rp	K	Rp		
	2	08	07	2.01	02	Koordinasi dan Sinkronisasi Pencegahan Kekerasan Terhadap Anak Kewenangan Kabupaten/Kota	Jumlah Dokumen Hasil Koordinasi dan Sinkronisasi Pencegahan Kekerasan Terhadap Anak Kewenangan Kabupaten/Kota	dokumen			-	1,00 dokumen	149.500.000	- dokumen	144.830.000	-	96,88	- dokumen	144.830.000	0,00	0,00	Dinas Sosial, PMG, PP dan PA	
	2	08	07	2.02		Penyediaan Layanan bagi Anak yang Memerlukan Perlindungan Khusus yang Memerlukan Koordinasi Tingkat Daerah Kabupaten/Kota							346.840.000		106.358.500	-	30,67		106.358.500	0,00	0,00	Dinas Sosial, PMG, PP dan PA	
	2	08	07	2.02	02	Koordinasi dan Sinkronisasi Pelaksanaan Pendampingan Anak yang Memerlukan Perlindungan Khusus Kewenangan Kabupaten/Kota	Jumlah Dokumen Hasil Koordinasi dan Sinkronisasi Pencegahan Kekerasan Terhadap Anak Kewenangan Kabupaten/Kota	dokumen				1,00 Layanan	346.840.000	Layanan	106.358.500	-	30,67	dokumen	106.358.500	0,00	0,00	Dinas Sosial, PMG, PP dan PA	
	2	08	07	2.03		Penguatan dan Pengembangan Lembaga Penyedia Layanan bagi Anak yang Memerlukan Perlindungan Khusus Tingkat Daerah Kabupaten/Kota			-		-		101.660.000	-	99.972.000	-	98,34	-	99.972.000	0,00	0,00	Dinas Sosial, PMG, PP dan PA	
	2	08	07	2.03	02	Koordinasi dan Sinkronisasi Peningkatan Kapasitas Sumber Daya Lembaga Penyedia Layanan Anak yang Memerlukan Perlindungan Khusus Tingkat Daerah Kabupaten/Kota	Jumlah Dokumen Hasil Koordinasi dan Sinkronisasi Peningkatan Kapasitas Sumber Daya Lembaga Penyedia Layanan Anak yang Memerlukan Perlindungan Khusus Kewenangan Kabupaten/Kota	dokumen			-	1,00 dokumen	101.660.000	- dokumen	99.972.000	-	98,34	- dokumen	99.972.000	0,00	0,00	Dinas Sosial, PMG, PP dan PA	
														Rata-rata capaian kinerja (%)		0,00	75,43			0,00	0,00		
														Predikat kinerja		SR	T			SR	SR		
						URUSAN PEMERINTAHAN BIDANG PANGAN			**41.044.150.206**		-		**8.708.616.595**		**8.730.685.633**		**100,00**		**8.730.685.633**		**21,27**	**Dinas Pertanian dan Pangan**	
	2	09	01			**Program Penunjang Urusan Pemerintahan Daerah Kabupaten/Kota**	**Cakupan penunjang urusan pemerintah daerah Kabupaten/Kota**	**100 %**	**36.241.373.380**		**-**	**100,00 %**	**8.132.989.534**	**83,33 %**	**7.835.393.662**	**83,33**	**96,34**	**83,33 %**	**7.835.393.662**	**83,33**	**21,62**	**Dinas Pertanian dan Pangan**	
	2	09	01	2.01		Perencanaan, Penganggaran, dan Evaluasi Kinerja Perangkat Daerah	Persentase Ketercapaian pelaksanaan Perencanaan, Penganggaran dan Evaluasi Kinerja Perangkat Daerah	100 %	127.993.932		-	100,00 %	28.488.489	100 %	28.478.489	100,00	99,96	100 %	28.478.489	100,00	22,25	Dinas Pertanian dan Pangan	
	2	09	01	2.01	01	Penyusunan Dokumen Perencanaan Perangkat Daerah	Jumlah Dokumen Perencanaan Perangkat Daerah	8 Dokumen	23.271.624			2 Dokumen	4.849.595	2 Dokumen	4.849.595	100,00	100,00	2 Dokumen	4.849.595	25,00	20,84	Dinas Pertanian dan Pangan	

No	Kode					Urusan/Bidang Urusan Pemerintahan Daerah dan Program/ Kegiatan/Sub Kegiatan	Indikator Kinerja Program (outcome)/ Kegiatan/Sub Kegiatan (output)	Target RPD pada Tahun 2026 (Akhir Periode RPD)		Realisasi Capaian Kinerja RPD sampai dengan RKPD Tahun Lalu (n-2)		Target Kinerja dan Anggaran RKPD Tahun berjalan yg dievaluasi (Tahun 2023)		Realisasi Capaian Kinerja dan Anggaran RKPD yang Dievaluasi (Tahun 2023)		Tingkat Capaian Kinerja dan Realisasi Anggaran RKPD (%)		Realisasi Kinerja dan Anggaran RPK s.d Tahun 2023		Tingkat Capaian Kinerja dan Realisasi Anggaran RPK s.d Tahun 2023 (%)		Perangkat Daerah Penanggung Jawab	Ket
1	2					3	4	5		6		7		8		9 = 8/7*100		10 = 6 + 8		11 = 10/5 x 100		12	13
								K	Rp	K	Rp	K	Rp	K	Rp	K	Rp	K	Rp	K	Rp		
	2	09	01	2.01	02	Koordinasi dan Penyusunan Dokumen RKA-SKPD	Jumlah Dokumen RKA- SKPD dan Laporan Hasil Koordinasi Penyusunan Dokumen RKA-SKPD	4 Dokumen	23.271.624			1 Dokumen	4.274.827	1 Dokumen	4.274.827	100,00	100,00	1 Dokumen	4.274.827	25,00	18,37	Dinas Pertanian dan Pangan	
	2	09	01	2.01	06	Koordinasi dan Penyusunan Laporan Capaian Kinerja dan Ikhtisar Realisasi Kinerja SKPD	Jumlah Laporan Capaian Kinerja dan Ikhtisar Realisasi Kinerja SKPD dan Laporan Hasil Koordinasi Penyusunan Laporan Capaian Kinerja dan Ikhtisar Realisasi Kinerja SKPD	4 Laporan	23.271.624			1 Laporan	4.879.632	1 Laporan	4.879.632	100,00	100,00	1 Laporan	4.879.632	25,00	20,97	Dinas Pertanian dan Pangan	
	2	09	01	2.01	07	Evaluasi Kinerja Perangkat Daerah	Jumlah Laporan Evaluasi Kinerja Perangkat Daerah	4 Laporan	58.179.060			1 Laporan	14.484.435	1 Laporan	14.474.435	100,00	99,93	1 Laporan	14.474.435	25,00	24,88	Dinas Pertanian dan Pangan	
	2	09	01	2.02		Administrasi Keuangan Perangkat Daerah	Persentase ketercapaian pelaksanaan administrasi keuangan perangkat daerah	100 %	32.889.984.840		-	100 %	7.581.075.598	100 %	7.279.166.163	99,99	96,02	100 %	7.279.166.163	99,99	22,13	Dinas Pertanian dan Pangan	
	2	09	01	2.02	01	Penyediaan Gaji dan Tunjangan ASN	Jumlah Orang yang Menerima Gaji dan Tunjangan ASN	89 Orang/ bulan	32.862.503.912			83 Orang/ bulan	7.575.065.936	73 Orang/ bulan	7.273.156.501	87,95	96,01	73 Orang/ bulan	7.273.156.501	82,02	22,13	Dinas Pertanian dan Pangan	
	2	09	01	2.02	05	Pengelolaan dan Penyiapan Bahan Tanggapan Pemeriksaan	Jumlah Laporan Keuangan Akhir Tahun SKPD dan Laporan Hasil Koordinasi Penyusunan Laporan Keuangan Akhir Tahun SKPD	4 Dokumen	13.740.464			1 Dokumen	3.049.742	1 Dokumen	3.049.742	100,00	100,00	1 Dokumen	3.049.742	25,00	22,20	Dinas Pertanian dan Pangan	
	2	09	01	2.02	06	Koordinasi dan Penyusunan Laporan Keuangan Akhir Tahun SKPD	Jumlah Dokumen Bahan Tanggapan Pemeriksaan dan Tindak Lanjut Pemeriksaan	4 Laporan	13.740.464			1 Laporan	2.959.920	1 Laporan	2.959.920	100,00	100,00	1 Laporan	2.959.920	25,00	21,54	Dinas Pertanian dan Pangan	
	2	09	01	2.05		Administrasi Kepegawaian Perangkat Daerah	Persentase ketercapaian pelaksanaan administrasi kepegawaian perangkat daerah	100% %	300.000.000		-	100 %	-	- %	-	-	-	- %	-	0,00	0,00	Dinas Pertanian dan Pangan	
	2	09	01	2.05	02	Pengadaan Pakaian Dinas beserta Atribut Kelengkapannya	Jumlah Paket Pakaian Dinas beserta Atribut Kelengkapan	4 Paket	300.000.000			- Paket	-	- Paket	-	-	-	- Paket	-	0,00	0,00	Dinas Pertanian dan Pangan	
	2	09	01	2.06		Administrasi Umum Perangkat Daerah	Persentase ketercapaian pelaksanaan administrasi umum perangkat daerah	100 %	1.237.539.012		-	100 %	217.435.061	100 %	236.347.833	100,00	100,00	100 %	236.347.833	100,00	19,10	Dinas Pertanian dan Pangan	
	2	09	01	2.06	01	Penyediaan Komponen Instalasi Listrik/Penera ngan Bangunan Kantor	Jumlah Paket Komponen Instalasi Listrik/Penerangan Bangunan Kantor yang Disediakan	4 Paket	29.045.341			1 Paket	5.597.621	1 Paket	5.597.604	100,00	100,00	1 Paket	5.597.604	25,00	19,27	Dinas Pertanian dan Pangan	
	2	09	01	2.06	02	Penyediaan Peralatan dan Perlengkapan Kantor	Jumlah Paket Peralatan dan Perlengkapan Kantor yang Disediakan	4 Paket	285.266.746			1 Paket	29.085.940	1 Paket	28.685.940	100,00	98,62	1 Paket	28.685.940	25,00	10,06	Dinas Pertanian dan Pangan	

No	Kode					Urusan/Bidang Urusan Pemerintahan Daerah dan Program/ Kegiatan/Sub Kegiatan	Indikator Kinerja Program (outcome)/ Kegiatan/Sub Kegiatan (output)	Target RPD pada Tahun 2026 (Akhir Periode RPD)		Realisasi Capaian Kinerja RPD sampai dengan RKPD Tahun Lalu (n-2)		Target Kinerja dan Anggaran RKPD Tahun berjalan yg dievaluasi (Tahun 2023)		Realisasi Capaian Kinerja dan Anggaran RKPD yang Dievaluasi (Tahun 2023)		Tingkat Capaian Kinerja dan Realisasi Anggaran RKPD (%)		Realisasi Kinerja dan Anggaran RPK s.d Tahun 2023		Tingkat Capaian Kinerja dan Realisasi Anggaran RPK s.d Tahun 2023 (%)		Perangkat Daerah Penanggung Jawab	Ket
1	2					3	4	5		6		7		8		9 = 8/7*100		10 = 6 + 8		11 = 10/5 x 100		12	13
								K	Rp	K	Rp	K	Rp	K	Rp	K	Rp	K	Rp	K	Rp		
	2	09	01	2.06	05	Penyediaan Barang Cetakan dan Penggandaan	Jumlah Paket Barang Cetakan dan Penggandaan yang Disediakan	4 Paket	93.360.026			1 Paket	12.919.500	1 Paket	12.919.500	100,00	100,00	1 Paket	12.919.500	25,00	13,84	Dinas Pertanian dan Pangan	
	2	09	01	2.06	06	Penyediaan Bahan Bacaan dan Peraturan Perundang-undangan	Jumlah Dokumen Bahan Bacaan dan Peraturan Perundang-Undangan yang Disediakan	4 Dokumen	51.866.681			1 Dokumen	10.000.000	1 Dokumen	9.999.987	100,00	100,00	1 Dokumen	9.999.987	25,00	19,28	Dinas Pertanian dan Pangan	
	2	09	01	2.06	09	Penyelenggar aan Rapat Koordinasi dan Konsultasi SKPD	Jumlah Laporan Penyelenggaraan Rapat Koordinasi dan Konsultasi SKPD	4 Laporan	778.000.217			1 Laporan	159.832.000	1 Laporan	179.144.802	100,00	100,00	1 Laporan	179.144.802	25,00	23,03	Dinas Pertanian dan Pangan	
	2	09	01	2.08		Penyediaan Jasa Penunjang Urusan Pemerintahan Daerah	Persentase ketercapaian pelaksanaan penyediaan jasa penunjang urusan perangkat daerah	100 %	1.055.468.204		-	100 %	162.077.386	100 %	153.368.477	100,00	94,63	100 %	153.368.477	100,00	14,53	Dinas Pertanian dan Pangan	
	2	09	01	2.08	01	Penyediaan Jasa Surat Menyurat	Jumlah Laporan Penyediaan Jasa Surat Menyurat	4 Laporan	18.708.207			1 Laporan	4.000.000	1 Laporan	4.000.000	100,00	100,00	1 Laporan	4.000.000	25,00	21,38	Dinas Pertanian dan Pangan	
	2	09	01	2.08	02	Penyediaan Jasa Komunikasi, Sumber Daya Air dan Listrik	Jumlah Laporan Penyediaan Jasa Komunikasi, Sumber Daya Air dan Listrik yang Disediakan	4 Laporan	420.934.651			1 Laporan	85.964.640	1 Laporan	77.255.731	100,00	89,87	1 Laporan	77.255.731	25,00	18,35	Dinas Pertanian dan Pangan	
	2	09	01	2.08	03	Penyediaan Jasa Peralatan dan Perlengkapan Kantor	Jumlah Laporan Penyediaan Jasa Peralatan dan Perlengkapan Kantor yang Disediakan	4 Laporan	120.057.868			1 Laporan	13.391.250	1 Laporan	13.391.250	100,00	100,00	1 Laporan	13.391.250	25,00	11,15	Dinas Pertanian dan Pangan	
	2	09	01	2.08	05	Penyediaan Jasa Pelayanan Umum Kantor	Jumlah Laporan Penyediaan Jasa Pelayanan Umum Kantor yang Disediakan	4 Laporan	495.767.478			1 Laporan	58.721.496	1 Laporan	58.721.496	100,00	100,00	1 Laporan	58.721.496	25,00	11,84	Dinas Pertanian dan Pangan	
	2	09	01	2.09		Pemeliharaan Barang Milik Daerah Penunjang Urusan Pemerintahan Daerah	Persentase ketercapaian pelaksanaan pemeliharaan barang milik daerah penunjang urusan pemerintahan daerah	100% %	630.387.392		-	100 %	143.913.000	100 %	138.032.700	100,00	95,91	100 %	138.032.700	100,00	21,90	Dinas Pertanian dan Pangan	
	2	09	01	2.09	02	Penyediaan Jasa Pemeliharaan, Biaya Pemeliharaan, Pajak, dan Perizinan Kendaraan Dinas Operasional atau Lapangan	Jumlah Kendaraan Dinas Operasional atau Lapangan yang Dipelihara dan dibayarkan Pajak dan Perizinannya	25 Unit	351.574.012			25 Unit	83.300.000	40 Unit	77.654.800	160,00	93,22	40 Unit	77.654.800	0,00	22,09	Dinas Pertanian dan Pangan	
	2	09	01	2.09	09	Pemeliharaan/ Rehabilitasi Gedung Kantor dan Bangunan Lainnya	Jumlah Gedung Kantor dan Bangunan Lainnya yang Dipelihara/Direhabilitasi	8 Unit	203.542.849			8 Unit	47.613.000	1 Unit	47.427.900	12,50	99,61	1 Unit	47.427.900	0,00	23,30	Dinas Pertanian dan Pangan	
	2	09	01	2.09	11	Pemeliharaan/ Rehabilitasi Sarana dan Prasarana Pendukung Gedung Kantor atau Bangunan Lainnya	Jumlah Sarana dan Prasarana Gedung Kantor atau Bangunan Lainnya yang Dipelihara/Direhabilitasi	20 Unit	75.270.531			20 Unit	13.000.000	27 Unit	12.950.000	135,00	99,62	27 Unit	12.950.000	0,00	17,20	Dinas Pertanian dan Pangan	

No	Kode					Urusan/Bidang Urusan Pemerintahan Daerah dan Program/ Kegiatan/Sub Kegiatan	Indikator Kinerja Program (outcome)/ Kegiatan/Sub Kegiatan (output)	Target RPD pada Tahun 2026 (Akhir Periode RPD)		Realisasi Capaian Kinerja RPD sampai dengan RKPD Tahun Lalu (n-2)		Target Kinerja dan Anggaran RKPD Tahun berjalan yg dievaluasi (Tahun 2023)		Realisasi Capaian Kinerja dan Anggaran RKPD yang Dievaluasi (Tahun 2023)		Tingkat Capaian Kinerja dan Realisasi Anggaran RKPD (%)		Realisasi Kinerja dan Anggaran RPK s.d Tahun 2023		Tingkat Capaian Kinerja dan Realisasi Anggaran RPK s.d Tahun 2023 (%)		Perangkat Daerah Penanggung Jawab	Ket
1	2					3	4	5		6		7		8		9 = 8/7*100		10 = 6 + 8		11 = 10/5 x 100		12	13
								K	Rp	K	Rp	K	Rp	K	Rp	K	Rp	K	Rp	K	Rp		
																Rata-rata capaian kinerja (%)		0,00	0,00			0,00	0,00		
																Predikat kinerja		SR	SR			SR	SR		
	2	09	03			**Program Peningkatan Diversifikasi dan Ketahanan Pangan Masyarakat**	**Skor pola pangan harapan (PPH)**	**85,00 Poin**	**4.354.080.702**		-	**82,70 Poin**	**538.850.840**	**88 Poin**	**859.920.550**	**100,00**	**100,00**	**88 Poin**	**859.920.550**	**100,00**	**19,75**	**Dinas Pertanian dan Pangan**	
	2	09	03	2.01		Penyediaan dan Penyaluran Pangan Pokok atau Pangan Lainnya sesuai dengan Kebutuhan Daerah Kabupaten/Kota dalam Rangka Stabilisasi Pasokan dan Harga Pangan	jumlah ketersediaan pangan utama (kg)	81,00 Kg/kap	4.354.080.702		-	74,00 Kg/kap	38.850.840	426 Kg/kap	299.515.780	100,00	100,00	426 Kg/kap	299.515.780	100,00	6,88	Dinas Pertanian dan Pangan	
	2	09	03	2.01	01	Penyediaan Informasi Harga Pangan dan Neraca Bahan Makanan	Informasi Harga Pangan dan Neraca Bahan Makanan	4,00 Laporan	1.252.279.848			1,00 Laporan	12.998.865	1 Laporan	12.404.265	100,00	95,43	1 Laporan	12.404.265	25,00	0,99	Dinas Pertanian dan Pangan	
	2	09	03	2.01	02	Penyediaan Pangan Berbasis Sumber Daya Lokal	Pangan Berbasis Sumber Daya Lokal yang Tersedia	4,00 Laporan	3.101.800.854			1,00 Laporan	25.851.975	1 Laporan	287.111.515	100,00	100,00	1 Laporan	287.111.515	25,00	9,26	Dinas Pertanian dan Pangan	
	2	09	03	2.04		Pelaksanaan Pencapaian Target Konsumsi Pangan Perkapita/Tahun sesuai dengan Angka Kecukupan Gizi	jumlah produksi bahan pangan lokal pertahun	800 Ton/ tahun	2.040.000.000		-	200,00 Ton/ tahun	500.000.000	452 Ton/ tahun	560.404.770	100,00	100,00	452 Ton/ tahun	560.404.770	56,45	27,47	Dinas Pertanian dan Pangan	
	2	09	03	2.04	02	Pemberdayaan Masyarakat dalam Penganekaragaman Konsumsi Pangan Berbasis Sumber Daya Lokal	Jumlah Pemberdayaan Kelompok Masyarakat dalam Penganekaragaman Konsumsi Pangan Berbasis Sumber Daya Lokal	4,00 Laporan	2.040.000.000			1,00 Laporan	500.000.000	1 Laporan	560.404.770	100,00	100,00	1 Laporan	560.404.770	25,00	27,47	Dinas Pertanian dan Pangan	
																Rata-rata capaian kinerja (%)		0,00	0,00			0,00	0,00		
																Predikat kinerja		SR	SR			SR	SR		
	2	09	04	2.01		**Program Pengawasan Kerawanan Pangan**	**Persentase penanganan kerawanan pangan (%)**	**16,67 %**	**200.000.000**		-	**27,78 %**	**12.999.685**	**78 %**	**12.458.885**	**279,98**	**95,84**	**77,78 %**	**12.458.885**	**100,00**	**6,23**	**Dinas Pertanian dan Pangan**	
	2	09	04	2.01		Penyusunan Peta Kerentanan dan Ketahanan Pangan Kecamatan	jumlah dokumen kerawanan pangan	4,00 Dokumen	60.000.000		-	1,00 Dokumen	12.999.685	1 Dokumen	12.458.885	100,00	95,84	1 Dokumen	12.458.885	25,00	20,76	Dinas Pertanian dan Pangan	
	2	09	04	2.01	01	Penyusunan, Pemutakhiran dan Analisis Peta Ketahanan dan Kerentanan Pangan	Peta dan Analisis Ketahanan dan Kerentanan Pangan yang Dimutahirkan	4,00 Dokumen	60.000.000			1,00 Dokumen	12.999.685	1 Dokumen	12.458.885	100,00	95,84	1 Dokumen	12.458.885	25,00	20,76	Dinas Pertanian dan Pangan	
	2	09	04	2.02		Penyusunan Peta Kerentanan dan Ketahanan Pangan Kecamatan	jumlah gampong penanganan kerawanan pangan	16,00 Gampong	140.000.000		-	5,00 Gampong	-	- Gampong	-	-	-	- Gampong	-	0,00	-	Dinas Pertanian dan Pangan	
	2	09	04	2.02	01	Koordinasi dan Sinkronisasi Penanganan Kerawanan Pangan Kabupaten/Kota	Jumlah Koordinasi dan Sinkronisasi Penanganan Kerawanan Pangan Kabupaten/Kota	4,00 Laporan	37.800.000			1,00 Laporan	-	- Laporan	-	-	-	- Laporan	-	0,00	-	Dinas Pertanian dan Pangan	
	2	09	04	2.02	02	Pelaksanaan Pengadaan, Pengelolaan, dan Penyaluran Cadangan Pangan pada Kerawanan Pangan yang Mencakup dalam 1 (satu) Daerah Kabupaten/Kota	Jumlah Pengadaan, Pengelolaan, dan Penyaluran Cadangan Pangan pada Kerawanan Pangan yang Mencakup dalam 1 (Satu) Daerah Kabupaten/Kota	4,00 Dokumen	102.200.000			1,00 Dokumen	-	- Dokumen	-	-	-	- Dokumen	-	0,00	-	Dinas Pertanian dan Pangan	
																Rata-rata capaian kinerja (%)		50,00	47,92			12,50	10,38		
																Predikat kinerja		SR	SR			SR	SR		

No	Kode					Urusan/Bidang Urusan Pemerintahan Daerah dan Program/ Kegiatan/Sub Kegiatan	Indikator Kinerja Program (outcome)/ Kegiatan/Sub Kegiatan (output)	Target RPD pada Tahun 2026 (Akhir Periode RPD)		Realisasi Capaian Kinerja RPD sampai dengan RKPD Tahun Lalu (n-2)		Target Kinerja dan Anggaran RKPD Tahun berjalan yg dievaluasi (Tahun 2023)		Realisasi Capaian Kinerja dan Anggaran RKPD yang Dievaluasi (Tahun 2023)		Tingkat Capaian Kinerja dan Realisasi Anggaran RKPD (%)		Realisasi Kinerja dan Anggaran RPK s.d Tahun 2023		Tingkat Capaian Kinerja dan Realisasi Anggaran RPK s.d Tahun 2023 (%)		Perangkat Daerah Penanggung Jawab	Ket
1	2					3	4	5		6		7		8		9 = 8/7*100		10 = 6 + 8		11 = 10/5 x 100		12	13
								K	Rp	K	Rp	K	Rp	K	Rp	K	Rp	K	Rp	K	Rp		
	2	09	05	2.01		**Program Pengawasan Keamanan Pangan**	**persentase pengawasan keamanan pangan (%)**	**66,67 %**	**248.696.124**		**-**	**44,40 %**	**23.776.536**	**33,33 %**	**22.912.536**	**75,08**	**96,37**	**33,33 %**	**22.912.536**	**50,00**	**9,21**	**Dinas Pertanian dan Pangan**	
	2	09	05	2.01		Pelaksanaan Pengawasan Keamanan Pangan Segar Daerah Kabupaten/Kota	jumlah sektor bahan pangan yang diawasi	6,00 Jenis	248.696.124		-	4,00 jenis	23.776.536	3 Jenis	22.912.536	75,00	96,37	3 Jenis	22.912.536	50,00	9,21	Dinas Pertanian dan Pangan	
	2	09	05	2.01	04	Rekomendasi Keamanan Pangan Segar Asal Tumbuhan Daerah Kabupaten/Kota	Jumlah Rekomendasi Keamanan Pangan Segar Asal Tumbuhan Daerah Kabupaten/Kota	4,00 Dokumen	248.696.124			1,00 dokumen	23.776.536	1 Dokumen	22.912.536	100,00	96,37	1 Dokumen	22.912.536	25,00	9,21	Dinas Pertanian dan Pangan	
														Rata-rata capaian kinerja (%)		75,00	96,37			50,00	9,21		
														Predikat kinerja		S	ST			SR	SR		
	2	10				**URUSAN PEMERINTAHAN BIDANG PERTANAHAN**			**12.766.172.946**		**-**		**2.930.703.953**		**2.839.088.701**		**96,87**		**2.839.088.701**		**22,24**	**Dinas Pertanahan**	
	2	10	01			**Program Penunjang Urusan Pemerintahan Daerah Kabupaten/Kota**	**Cakupan penunjang urusan pemerintahan daerah**	**100,00 %**	**12.487.005.856**		**-**	**100,00 %**	**2.805.184.531**	**75 %**	**2.725.111.290**	**75,00**	**97,15**	**75 %**	**2.725.111.290**	**75,00**	**21,82**	**Dinas Pertanahan**	
	2	10	01	2.01		Perencanaan, Penganggaran, dan Evaluasi Kinerja Perangkat Daerah	Nilai SAKIP perangkat daerah	61,00 point	57.036.616		-	100,00 point	19.001.425	61 point	19.001.425	61,00	100,00	61 point	19.001.425	100,00	33,31	Dinas Pertanahan	
	2	10	01	2.01	01	Penyusunan Dokumen Perencanaan Perangkat Daerah	Jumlah Dokumen Perencanaan Perangkat Daerah	12,00 dokumen	15.099.200			3,00 dokumen	4.000.775	2 dokumen	4.000.775	66,67	100,00	2 dokumen	4.000.775	16,67	26,50	Dinas Pertanahan	
	2	10	01	2.01	02	Koordinasi dan Penyusunan Dokumen RKA-SKPD	Jumlah Dokumen RKA- SKPD dan Laporan Hasil Koordinasi Penyusunan Dokumen RKA-SKPD	4,00 dokumen	10.978.448			1,00 dokumen	5.000.290	1 dokumen	5.000.290	100,00	100,00	1 dokumen	5.000.290	25,00	45,55	Dinas Pertanahan	
	2	10	01	2.01	06	Koordinasi dan Penyusunan Laporan Capaian Kinerja dan Ikhtisar Realisasi Kinerja SKPD	Jumlah Laporan Capaian Kinerja dan Ikhtisar Realisasi Kinerja SKPD dan Laporan Hasil Koordinasi Penyusunan Laporan Capaian Kinerja dan Ikhtisar Realisasi Kinerja SKPD	4,00 laporan	15.722.360			1,00 laporan	5.000.315	1 laporan	5.000.315	100,00	100,00	1 laporan	5.000.315	25,00	31,80	Dinas Pertanahan	
	2	10	01	2.01	07	Evaluasi Kinerja Perangkat Daerah	Jumlah Laporan Evaluasi Kinerja Perangkat Daerah	12,00 laporan	15.236.608			3,00 laporan	5.000.045	2 laporan	5.000.045	66,67	100,00	2 laporan	5.000.045	16,67	32,82	Dinas Pertanahan	
	2	10	01	2.02		Administrasi Keuangan Perangkat Daerah	Tingkat laporan keuangan perangkat daerah	100,00 %	10.508.890.088		-	100,00 %	2.470.621.110	100 %	2.404.370.327	100,00	97,32	100 %	2.404.370.327	100,00	22,88	Dinas Pertanahan	
	2	10	01	2.02	01	Penyediaan Gaji dan Tunjangan ASN	Jumlah Orang yang Menerima Gaji dan Tunjangan ASN	25,00 orang	10.500.492.880			25,00 orang	2.468.121.060	92 orang	2.401.870.277	100,00	97,32	92 orang	2.401.870.277	100,00	22,87	Dinas Pertanahan	
	2	10	01	2.02	05	Koordinasi dan Penyusunan Laporan Keuangan Akhir Tahun SKPD	Jumlah Laporan Keuangan Akhir Tahun SKPD dan Laporan Hasil Koordinasi Penyusunan Laporan Keuangan Akhir Tahun SKPD	4,00 laporan	8.397.208			1,00 laporan	2.500.050	1 laporan	2.500.050	100,00	100,00	1 laporan	2.500.050	25,00	29,77	Dinas Pertanahan	
	2	10	01	2.06		Administrasi Umum Perangkat Daerah	Persentase pengelolaan administrasi umum	100,00 %	1.077.960.000		-	100,00 %	165.946.281	100 %	172.640.302	100,00	100,00	100 %	172.640.302	100,00	16,02	Dinas Pertanahan	

No	Kode					Urusan/Bidang Urusan Pemerintahan Daerah dan Program/ Kegiatan/Sub Kegiatan	Indikator Kinerja Program (outcome)/ Kegiatan/Sub Kegiatan (output)	Target RPD pada Tahun 2026 (Akhir Periode RPD)		Realisasi Capaian Kinerja RPD sampai dengan RKPD Tahun Lalu (n-2)		Target Kinerja dan Anggaran RKPD Tahun berjalan yg dievaluasi (Tahun 2023)		Realisasi Capaian Kinerja dan Anggaran RKPD yang Dievaluasi (Tahun 2023)		Tingkat Capaian Kinerja dan Realisasi Anggaran RKPD (%)		Realisasi Kinerja dan Anggaran RPK s.d Tahun 2023		Tingkat Capaian Kinerja dan Realisasi Anggaran RPK s.d Tahun 2023 (%)		Perangkat Daerah Penanggung Jawab	Ket
1	2					3	4	5		6		7		8		9 = 8/7*100		10 = 6 + 8		11 = 10/5 x 100		12	13
								K	Rp	K	Rp	K	Rp	K	Rp	K	Rp	K	Rp	K	Rp		
	2	10	01	2.06	01	Penyediaan Komponen Instalasi Listrik/Penera ngan Bangunan Kantor	Jumlah Paket Komponen Instalasi Listrik/Penerangan Bangunan Kantor yang Disediakan	40,00 paket	40.000.000			1,00 paket	7.604.575	1 paket	7.604.575	100,00	100,00	1 paket	7.604.575	2,50	19,01	Dinas Pertanahan	
	2	10	01	2.06	02	Penyediaan Peralatan dan Perlengkapan Kantor	Jumlah Paket Peralatan dan Perlengkapan Kantor yang Disediakan	36,00 paket	670.000.000			6,00 paket	44.013.816	6 paket	43.702.237	100,00	99,29	6 paket	43.702.237	16,67	6,52	Dinas Pertanahan	
	2	10	01	2.06	05	Penyediaan Barang Cetakan dan Penggandaan	Jumlah Paket Barang Cetakan dan Penggandaan yang Disediakan	20,00 paket	40.520.000			3,00 paket	10.900.000	3 paket	8.380.000	100,00	76,88	3 paket	8.380.000	15,00	20,68	Dinas Pertanahan	
	2	10	01	2.06	06	Penyediaan Bahan Bacaan dan Peraturan Perundang-undangan	Jumlah Dokumen Bahan Bacaan dan Peraturan Perundang-Undangan yang Disediakan	4,00 dokumen	7.440.000			1,00 dokumen	1.860.000	1 dokumen	1.200.000	100,00	64,52	1 dokumen	1.200.000	25,00	16,13	Dinas Pertanahan	
	2	10	01	2.06	09	Penyelenggar aan Rapat Koordinasi dan Konsultasi SKPD	Jumlah Laporan Penyelenggaraan Rapat Koordinasi dan Konsultasi SKPD	140,00 laporan	320.000.000			44,00 laporan	101.567.890	60 laporan	111.753.490	100,00	100,00	60 laporan	111.753.490	42,86	34,92	Dinas Pertanahan	
	2	10	01	2.08		Penyediaan Jasa Penunjang Urusan Pemerintahan Daerah	Cakupan penyediaan jasa penunjang	100,00 %	505.998.308		-	100,00 %	83.240.175	100 %	65.266.196	100,00	78,41	100 %	65.266.196	100,00	12,90	Dinas Pertanahan	
	2	10	01	2.08	01	Penyediaan Jasa Surat Menyurat	Jumlah Laporan Penyediaan Jasa Surat Menyurat	100,00 laporan	21.999.364			10,00 laporan	2.500.160	10 laporan	2.200.160	100,00	88,00	10 laporan	2.200.160	10,00	10,00	Dinas Pertanahan	
	2	10	01	2.08	02	Penyediaan Jasa Komunikasi, Sumber Daya Air dan Listrik	Jumlah Laporan Penyediaan Jasa Komunikasi, Sumber Daya Air dan Listrik yang Disediakan	12,00 laporan	320.000.000			3,00 laporan	45.900.000	3 laporan	30.616.021	100,00	66,70	3 laporan	30.616.021	25,00	9,57	Dinas Pertanahan	
	2	10	01	2.08	03	Penyediaan Jasa Peralatan dan Perlengkapan Kantor	Jumlah Laporan Penyediaan Jasa Peralatan dan Perlengkapan Kantor yang Disediakan	8,00 laporan	43.998.944			2,00 laporan	12.089.880	2 laporan	12.089.880	100,00	100,00	2 laporan	12.089.880	25,00	27,48	Dinas Pertanahan	
	2	10	01	2.08	05	Penyediaan Jasa Pelayanan Umum Kantor	Jumlah Laporan Penyediaan Jasa Pelayanan Umum Kantor yang Disediakan	12,00 laporan	120.000.000			3,00 laporan	22.750.135	3 laporan	20.360.135	100,00	89,49	3 laporan	20.360.135	25,00	16,97	Dinas Pertanahan	
	2	10	01	2.09		Pemeliharaan Barang Milik Daerah Penunjang Urusan Pemerintahan Daerah	Cakupan pemeliharaan barang milik daerah	100,00 %	337.120.844		-	100,00 %	66.375.540	100 %	63.833.040	100,00	96,17	100 %	63.833.040	100,00	18,93	Dinas Pertanahan	
	2	10	01	2.09	02	Penyediaan Jasa Pemeliharaan, Biaya Pemeliharaan, Pajak, dan Perizinan Kendaraan Dinas Operasional atau Lapangan	Jumlah Kendaraan Dinas Operasional atau Lapangan yang Dipelihara dan dibayarkan Pajak dan Perizinannya Jumlah Kendaraan Perorangan Dinas atau Kendaraan Dinas Jabatan yang Dipelihara dan dibayarkan Pajaknya	8,00 unit	240.000.000			1,00 unit	30.713.000	1 unit	28.922.000	100,00	94,17	1 unit	28.922.000	12,50	12,05	Dinas Pertanahan	

No	Kode					Urusan/Bidang Urusan Pemerintahan Daerah dan Program/ Kegiatan/Sub Kegiatan	Indikator Kinerja Program (outcome)/ Kegiatan/Sub Kegiatan (output)	Target RPD pada Tahun 2026 (Akhir Periode RPD)			Realisasi Capaian Kinerja RPD sampai dengan RKPD Tahun Lalu (n-2)		Target Kinerja dan Anggaran RKPD Tahun berjalan yg dievaluasi (Tahun 2023)			Realisasi Capaian Kinerja dan Anggaran RKPD yang Dievaluasi (Tahun 2023)			Tingkat Capaian Kinerja dan Realisasi Anggaran RKPD (%)		Realisasi Kinerja dan Anggaran RPK s.d Tahun 2023			Tingkat Capaian Kinerja dan Realisasi Anggaran RPK s.d Tahun 2023 (%)		Perangkat Daerah Penanggung Jawab	Ket
1	2					3	4	5			6		7			8			9 = 8/7*100		10 = 6 + 8			11 = 10/5 x 100		12	13
								K		Rp	K	Rp	K		Rp	K		Rp	K	Rp	K		Rp	K	Rp		
	2	10	01	2.09	09	Pemeliharaan/Rehabilitasi Gedung Kantor dan Bangunan Lainnya	Jumlah Gedung Kantor dan Bangunan Lainnya yang Dipelihara/Direhabilitasi	1,00	unit	70.802.376			1,00	unit	30.482.900	1	unit	30.231.400	100,00	99,17	1	unit	30.231.400	100,00	42,70	Dinas Pertanahan	
	2	10	01	2.09	11	Pemeliharaan/ Rehabilitasi Sarana dan Prasarana Pendukung Gedung Kantor atau Bangunan Lainnya	Jumlah Sarana dan Prasarana Pendukung Gedung Kantor atau Bangunan Lainnya yang Dipelihara/Direhabilitasi	8,00	unit	26.318.468			8,00	unit	5.179.640	8	unit	4.679.640	100,00	90,35	8	unit	4.679.640	100,00	17,78	Dinas Pertanahan	
																Rata-rata capaian kinerja (%)			92,20	94,38				100,00	20,81		
																Predikat kinerja			ST	ST				ST	SR		
	2	10	12			**Program Pengurusan Hak-Hak Atas Tanah**	**Cakupan pengurusan hak-hak atas tanah**	**40,00**	**%**	**100.000.000**		**-**	**20,00**	**%**	**41.657.451**	**-**	**%**	**30.991.440**	**-**	**74,40**	**-**	**%**	**30.991.440**	**0,00**	**30,99**	**Dinas Pertanahan**	
	2	10	12	7.01		Fasilitasi, Inventarisasi dan Pengurusan Hak Atas Tanah Aset Pemerintah	Persentase Fasilitasi, Inventarisasi dan Pengurusan Hak Atas Tanah Aset Pemerintah	40,00	%	45.394.400		-	20,00	%	41.657.451	-	%	30.991.440	-	74,40	-	%	30.991.440	0,00	68,27	Dinas Pertanahan	
	2	10	12	7.01	01	Inventarisasi Pengurusan Administrasi Aset Tanah Pemerintah	Jumlah Data Aset Tanah Pemerintah	8,00	laporan	45.394.400			2,00	laporan	41.657.451	2	laporan	30.991.440	100,00	74,40	2	laporan	30.991.440	25,00	68,27	Dinas Pertanahan	
	2	10	12	7.02		Fasilitasi, Inventarisasi dan Pengurusan Hak Atas Tanah Milik Masyarakat Miskin	Persentase Fasilitasi, Inventarisasi dan Pengurusan Hak Atas Tanah Milik Masyarakat Miskin	40,00	%	54.605.600		-	20,00	%	-	-	%	-	-	-	-	%	-	0,00	-	Dinas Pertanahan	
	2	10	12	7.02	01	Inventarisasi Administrasi Tanah Milik Masyarakat Miskin	Jumlah Data Tanah Milik Masyarakat Miskin	8,00	laporan	54.605.600			2,00	laporan	-	-	laporan	-	-	-	-	laporan	-	0,00	-	Dinas Pertanahan	
																Rata-rata capaian kinerja (%)			0,00	37,20				0,00	34,14		
																Predikat kinerja			SR	SR				SR	SR		
	2	10	14			**Program Pengembangan dan Pembinaan SDM dan Kelembagaan Pertanahan**	**Persentase SDM yang dibina**	**100,00**	**%**	**44.000.000**		**-**	**50,00**	**%**	**34.999.991**	**-**	**%**	**34.677.191**	**-**	**99,08**	**-**	**%**	**34.677.191**	**0,00**	**78,81**	**Dinas Pertanahan**	
	2	10	14	7.01		Pembinaan dan Kerja Sama Kelembagaan Pertanahan Kabupaten	Persentase Pembinaan dan Kerja Sama Kelembagaan	100,00	%	44.000.000		-	50,00	%	-	-	%	-	-	-	-	%	-	0,00	-	Dinas Pertanahan	
	2	10	14	7.01	01	Penguatan Kapasitas Kelembagaan Pertanahan	Jumlah Dokumen Pelaksanaan Kegiatan Penguatan Kapasitas Kelembagaan Pertanahan	16,00	dokumen	44.000.000			4,00	dokumen	-	-	dokumen	-	-	-	-	dokumen	-	0,00	-	Dinas Pertanahan	
	2	10	14	7.02		Peningkatan Kapasitas dan Pembinaan SDM Pertanahan	Persentase Peningkatan Kapasitas dan Pembinaan SDM Pertanahan di Gampong	100,00	%	10.000.000		-	50,00	%	34.999.991	-	%	34.677.191	-	99,08	-	%	34.677.191	0,00	100,00	Dinas Pertanahan	
	2	10	14	7.02	02	Pembinaan Pertanahan bagi Imeum Mukim/Keuchik	Jumlah Imeum Mukim/Keuchik yang Mengikuti Kegiatan Pembinaan Pertanahan	50,00	orang	10.000.000			25,00	orang	34.999.991	**25**	orang	34.677.191	100,00	99,08	25	orang	34.677.191	50,00	100,00	Dinas Pertanahan	
																Rata-rata capaian kinerja (%)			0,00	49,54				0,00	50,00		

No	Kode					Urusan/Bidang Urusan Pemerintahan Daerah dan Program/ Kegiatan/Sub Kegiatan	Indikator Kinerja Program (outcome)/ Kegiatan/Sub Kegiatan (output)	Target RPD pada Tahun 2026 (Akhir Periode RPD)		Realisasi Capaian Kinerja RPD sampai dengan RKPD Tahun Lalu (n-2)		Target Kinerja dan Anggaran RKPD Tahun berjalan yg dievaluasi (Tahun 2023)		Realisasi Capaian Kinerja dan Anggaran RKPD yang Dievaluasi (Tahun 2023)		Tingkat Capaian Kinerja dan Realisasi Anggaran RKPD (%)		Realisasi Kinerja dan Anggaran RPK s.d Tahun 2023		Tingkat Capaian Kinerja dan Realisasi Anggaran RPK s.d Tahun 2023 (%)		Perangkat Daerah Penanggung Jawab	Ket
1	2					3	4	5		6		7		8		9 = 8/7*100		10 = 6 + 8		11 = 10/5 x 100		12	13
								K	Rp	K	Rp	K	Rp	K	Rp	K	Rp	K	Rp	K	Rp		
															Predikat kinerja	SR	SR			SR	SR		
	2	10	16			**Program Pengelolaan Sistem Informasi Pertanahan**	**Persentase pemanfaatan Sistem Informasi Pertanahan**	**59,00 %**	**60.000.000**		**-**	**29,00 %**	**41.658.370**	**- %**	**41.232.170**	**-**	**98,98**	**- %**	**41.232.170**	**0,00**	**68,72**	**Dinas Pertanahan**	
	2	10	16	7.01		Pengelolaan Sistem Informasi Manajemen Pertanahan (SIMTANAH)	Persentase Pengelolaan Sistem Informasi Manajemen Pertanahan (SIMTANAH)	100,00 %	60.000.000		-	29,00 %	41.658.370	50 %	41.232.170	100,00	98,98	50 %	41.232.170	50,00	68,72	Dinas Pertanahan	
	2	10	16	7.01	01	Peningkatan Kapasitas Pengelolaan Sistem Informasi Manajemen Pertanahan (SIMTANAH)	Jumlah Dokumen Peningkatan Kapasitas Pengelolaan Sistem Informasi Manajemen Pertanahan (SIMTANAH)	28,00 dokumen	60.000.000			4,00 dokumen	41.658.370	10 dokumen	41.232.170	100,00	98,98	10 dokumen	41.232.170	35,71	68,72	Dinas Pertanahan	
															Rata-rata capaian kinerja (%)	100,00	98,98			50,00	68,72		
															Predikat kinerja	ST	ST			SR	S		
	2	10	17			**Program Penanganan Konflik, Sengketa dan Perkara Pertanahan**	**Persentase Penangana Konflik, sengketa dan perkara pertanahan**	**100,00 %**	**75.167.090**		**-**	**50,00 %**	**7.203.610**	**- %**	**7.076.610**	**-**	**98,24**	**- %**	**7.076.610**	**0,00**	**9,41**	**Dinas Pertanahan**	
	2	10	17	2.01		Fasilitasi Penyelesaian Konflik-Konflik Pertanahan	Persentase Fasilitasi Penyelesaian Konflik Pertanahan	100,00 %	75.167.090		-	50,00 %	7.203.610	- %	7.076.610	-	98,24	- %	7.076.610	0,00	9,41	Dinas Pertanahan	
	2	10	17	2.01	01	Inventarisasi dan Penyelesaian Sengketa, Konflik, dan Perkara Pertanahan dalam 1 (Satu) Daerah Kabupaten/Kota	Data Sengketa, Konflik dan Perkara dalam 1 (Satu) Daerah Kabupaten/Kota	14,00 dokumen	75.167.090			3,00 dokumen	7.203.610	2 dokumen	7.076.610	66,67	98,24	2 dokumen	7.076.610	14,29	9,41	Dinas Pertanahan	
															Rata-rata capaian kinerja (%)	0,00	98,24			0,00	9,41		
															Predikat kinerja	SR	ST			SR	SR		
	2	11				**URUSAN PEMERINTAHAN BIDANG LINGKUNGAN HIDUP**			**20.783.525.440**		-		**17.878.426.422**		**15.828.697.949**		**88,54**		**15.828.697.949**		**76,16**	**Dinas Lingkungan Hidup dan Kebersihan**	
	2	11	01			**Program Penunjang Urusan Pemerintahan Daerah Kabupaten/Kota**	**Cakupan penunjang urusan pemerintah daerah Kabupaten/Kota**	**100 %**	**10.504.008.834**		**-**	**100,00 %**	**6.736.847.062**	**100 %**	**6.492.643.295**	**100,00**	**96,38**	**100 %**	**6.492.643.295**	**100,00**	**61,81**	**Dinas Lingkungan Hidup dan Kebersihan**	
	2	11	01	2.01		Perencanaan, Penganggaran, dan Evaluasi Kinerja Perangkat Daerah	Jumlah Dokumen	172 dokumen	19.800.000		-	3,00 dokumen	14.997.776	3 dokumen	14.847.776	100,00	99,00	3 dokumen	14.847.776	1,74	74,99	Dinas Lingkungan Hidup dan Kebersihan	
	2	11	01	2.01	02	Koordinasi dan Penyusunan Dokumen RKA-SKPD	Jumlah Dokumen RKA- SKPD dan Laporan Hasil Koordinasi Penyusunan Dokumen RKA-SKPD	40 dokumen	3.300.000			1,00 dokumen	2.499.595	**1** dokumen	2.449.595	100,00	98,00	1 dokumen	2.449.595	2,50	74,23	Dinas Lingkungan Hidup dan Kebersihan	
	2	11	01	2.01	03	Koordinasi dan Penyusunan Dokumen Perubahan RKA-SKPD	Jumlah Dokumen Perubahan RKA-SKPD dan Laporan Hasil Koordinasi Penyusunan Dokumen Perubahan RKA-SKPD	40 dokumen	3.300.000			1,00 dokumen	2.499.580	**1** dokumen	2.499.580	100,00	100,00	1 dokumen	2.499.580	2,50	75,74	Dinas Lingkungan Hidup dan Kebersihan	

No	Kode					Urusan/Bidang Urusan Pemerintahan Daerah dan Program/ Kegiatan/Sub Kegiatan	Indikator Kinerja Program (outcome)/ Kegiatan/Sub Kegiatan (output)	Target RPD pada Tahun 2026 (Akhir Periode RPD)		Realisasi Capaian Kinerja RPD sampai dengan RKPD Tahun Lalu (n-2)		Target Kinerja dan Anggaran RKPD Tahun berjalan yg dievaluasi (Tahun 2023)		Realisasi Capaian Kinerja dan Anggaran RKPD yang Dievaluasi (Tahun 2023)		Tingkat Capaian Kinerja dan Realisasi Anggaran RKPD (%)		Realisasi Kinerja dan Anggaran RPK s.d Tahun 2023		Tingkat Capaian Kinerja dan Realisasi Anggaran RPK s.d Tahun 2023 (%)		Perangkat Daerah Penanggung Jawab	Ket
1	2					3	4	5		6		7		8		9 = 8/7*100		10 = 6 + 8		11 = 10/5 x 100		12	13
								K	Rp	K	Rp	K	Rp	K	Rp	K	Rp	K	Rp	K	Rp		
	2	11	01	2.01	04	Koordinasi dan Penyusunan DPA-SKPD	Jumlah Dokumen DPA- SKPD dan Laporan Hasil Koordinasi Penyusunan Dokumen DPA-SKPD	40 dokumen	3.300.000			1,00 dokumen	2.499.375	**1** dokumen	**2.499.375**	100,00	100,00	1 dokumen	2.499.375	2,50	75,74	Dinas Lingkungan Hidup dan Kebersihan	
	2	11	01	2.01	05	Koordinasi dan Penyusunan Perubahan DPA- SKPD	Jumlah Dokumen DPA- SKPD dan Laporan Hasil Koordinasi Penyusunan Dokumen DPA-SKPD	40 dokumen	3.300.000			1,00 dokumen	2.499.445	1 dokumen	2.499.445	100,00	100,00	1 dokumen	2.499.445	2,50	75,74	Dinas Lingkungan Hidup dan Kebersihan	
	2	11	01	2.01	06	Koordinasi dan Penyusunan Laporan Capaian Kinerja dan Ikhtisar Realisasi Kinerja SKPD	Jumlah Dokumen Perubahan DPA-SKPD dan Laporan Hasil Koordinasi Penyusunan Dokumen Perubahan DPA-SKPD	8 dokumen	3.300.000			1,00 dokumen	2.499.810	1 dokumen	2.399.810	100,00	96,00	1 dokumen	2.399.810	12,50	72,72	Dinas Lingkungan Hidup dan Kebersihan	
	2	11	01	2.01	07	Evaluasi Kinerja Perangkat Daerah	Jumlah Laporan Capaian Kinerja dan Ikhtisar Realisasi Kinerja SKPD dan Laporan Hasil Koordinasi Penyusunan Laporan Capaian Kinerja dan Ikhtisar Realisasi Kinerja SKPD	4 dokumen	3.300.000			1,00 dokumen	2.499.971	3 dokumen	2.499.971	300,00	100,00	3 dokumen	2.499.971	75,00	75,76	Dinas Lingkungan Hidup dan Kebersihan	
	2	11	01	2.02		Administrasi Keuangan Perangkat Daerah	Jumlah ASN	92 orang	9.936.000.954		-	92,00 orang	6.324.570.566	82 orang	6.086.257.432	89,13	96,23	82 orang	6.086.257.432	89,13	61,25	Dinas Lingkungan Hidup dan Kebersihan	
	2	11	01	2.02	01	Penyediaan Gaji dan Tunjangan ASN	Jumlah Orang yang Menerima Gaji dan Tunjangan ASN	92 orang	9.930.564.526			92,00 orang	6.320.453.214	82 orang	6.082.140.080	89,13	96,23	82 orang	6.082.140.080	89,13	61,25	Dinas Lingkungan Hidup dan Kebersihan	
	2	11	01	2.02	05	Koordinasi dan Penyusunan Laporan Keuangan Akhir Tahun SKPD	Jumlah Laporan Keuangan Akhir Tahun SKPD dan Laporan Hasil Koordinasi Penyusunan Laporan Keuangan Akhir Tahun SKPD	4 dokumen	2.796.428			1,00 dokumen	2.118.190	1 dokumen	2.118.190	100,00	100,00	1 dokumen	2.118.190	25,00	75,75	Dinas Lingkungan Hidup dan Kebersihan	
	2	11	01	2.02	06	Pengelolaan dan Penyiapan Bahan Tanggapan Pemeriksaan	Jumlah Dokumen Bahan Tanggapan Pemeriksaan dan Tindak Lanjut Pemeriksaan	4 dokumen	2.640.000			1,00 dokumen	1.999.162	1 dokumen	1.999.162	100,00	100,00	1 dokumen	1.999.162	25,00	75,73	Dinas Lingkungan Hidup dan Kebersihan	
	2	11	01	2.06		Administrasi Umum Perangkat Daerah	Jumlah Paket		213.587.880		-	8,00	205.827.085	8	214.289.225	100,00	100,00	8	214.289.225	0,00	100,00	Dinas Lingkungan Hidup dan Kebersihan	
	2	11	01	2.06	01	Penyediaan Komponen Instalasi Listrik/Penera ngan Bangunan Kantor	Jumlah Paket Komponen Instalasi Listrik/Penerangan Bangunan Kantor yang Disediakan	50 item	5.676.000			1,00 item	4.297.055	1 item	4.293.100	100,00	99,91	**1** item	4.293.100	2,00	75,64	Dinas Lingkungan Hidup dan Kebersihan	
	2	11	01	2.06	02	Penyediaan Peralatan dan Perlengkapan Kantor	Jumlah Paket Peralatan dan Perlengkapan Kantor yang Disediakan	40 item	46.200.000			3,00 item	65.147.730	3 item	63.954.925	100,00	98,17	3 item	63.954.925	7,50	100,00	Dinas Lingkungan Hidup dan Kebersihan	

No	Kode					Urusan/Bidang Urusan Pemerintahan Daerah dan Program/ Kegiatan/Sub Kegiatan	Indikator Kinerja Program (outcome)/ Kegiatan/Sub Kegiatan (output)	Target RPD pada Tahun 2026 (Akhir Periode RPD)		Realisasi Capaian Kinerja RPD sampai dengan RKPD Tahun Lalu (n-2)		Target Kinerja dan Anggaran RKPD Tahun berjalan yg dievaluasi (Tahun 2023)		Realisasi Capaian Kinerja dan Anggaran RKPD yang Dievaluasi (Tahun 2023)		Tingkat Capaian Kinerja dan Realisasi Anggaran RKPD (%)		Realisasi Kinerja dan Anggaran RPK s.d Tahun 2023		Tingkat Capaian Kinerja dan Realisasi Anggaran RPK s.d Tahun 2023 (%)		Perangkat Daerah Penanggung Jawab	Ket
1	2					3	4	5		6		7		8		9 = 8/7*100		10 = 6 + 8		11 = 10/5 x 100		12	13
								K	Rp	K	Rp	K	Rp	K	Rp	K	Rp	K	Rp	K	Rp		
	2	11	01	2.06	05	Penyediaan Barang Cetakan dan Penggandaan	Jumlah Paket Barang Cetakan dan Penggandaan yang Disediakan	3000 lembar	13.200.000			4,00 lembar	6.436.300	4 lembar	6.183.200	100,00	96,07	4 lembar	6.183.200	0,13	46,84	Dinas Lingkungan Hidup dan Kebersihan	
	2	11	01	2.06	06	Penyediaan Bahan Bacaan dan Peraturan Perundang-undangan	Jumlah Dokumen Bahan Bacaan dan Peraturan Perundang-Undangan yang Disediakan	5 media	5.280.000			3,00 media	4.000.000	3 media	3.995.000	100,00	99,88	3 media	3.995.000	60,00	75,66	Dinas Lingkungan Hidup dan Kebersihan	
	2	11	01	2.06	09	Penyelenggar aan Rapat Koordinasi dan Konsultasi SKPD	Jumlah Laporan Penyelenggaraan Rapat Koordinasi dan Konsultasi SKPD	25 ok	143.231.880			30,00 ok	125.946.000	30 ok	135.863.000	100,00	100,00	30 ok	135.863.000	100,00	94,86	Dinas Lingkungan Hidup dan Kebersihan	
	2	11	01	2.08		Penyediaan Jasa Penunjang Urusan Pemerintahan Daerah	Jumlah Laporan	laporan	188.100.000		-	100,00 %	118.873.435	100 laporan	110.229.632	100,00	92,73	100 laporan	110.229.632	0,00	58,60	Dinas Lingkungan Hidup dan Kebersihan	
	2	11	01	2.08	01	Penyediaan Jasa Surat Menyurat	Jumlah Laporan Penyediaan Jasa Surat Menyurat	28 Laporan	1.980.000			28,00 Laporan	1.500.000	3 Laporan	1.399.000	10,71	93,27	3 Laporan	1.399.000	10,71	70,66	Dinas Lingkungan Hidup dan Kebersihan	
	2	11	01	2.08	02	Penyediaan Jasa Komunikasi, Sumber Daya Air dan Listrik	Jumlah Laporan Penyediaan Jasa Komunikasi, Sumber Daya Air dan Listrik yang Disediakan	288 Laporan	88.440.000			3,00 Laporan	77.575.100	12 Laporan	72.249.932	100,00	93,14	12 Laporan	72.249.932	4,17	81,69	Dinas Lingkungan Hidup dan Kebersihan	
	2	11	01	2.08	03	Penyediaan Jasa Peralatan dan Perlengkapan Kantor	Jumlah Laporan Penyediaan Jasa Peralatan dan Perlengkapan Kantor yang Disediakan	2 Laporan	13.200.000			1,00 Laporan	10.199.760	1 Laporan	10.171.200	100,00	99,72	1 Laporan	10.171.200	50,00	77,05	Dinas Lingkungan Hidup dan Kebersihan	
	2	11	01	2.08	05	Penyediaan Jasa Pelayanan Umum Kantor	Jumlah Laporan Penyediaan Jasa Pelayanan Umum Kantor yang Disediakan	2417 Laporan	84.480.000			1,00 Laporan	29.598.575	1 Laporan	26.409.500	100,00	89,23	1 Laporan	26.409.500	0,04	31,26	Dinas Lingkungan Hidup dan Kebersihan	
	2	11	01	2.09		Pemeliharaan Barang Milik Daerah Penunjang Urusan Pemerintahan Daerah	Jumlah Kendaraan Dinas Operasional dan gedung kantor yang dipelihara	49 unit	146.520.000		-	49,00 unit	72.578.200	29 unit	67.019.230	59,18	92,34	29 unit	67.019.230	59,18	45,74	Dinas Lingkungan Hidup dan Kebersihan	
	2	11	01	2.09	02	Penyediaan Jasa Pemeliharaan, Biaya Pemeliharaan, Pajak, dan Perizinan Kendaraan Dinas Operasional atau Lapangan	Jumlah Kendaraan Dinas Operasional atau Lapangan yang Dipelihara dan dibayarkan Pajak dan Perizinannya	11 unit	92.400.000			3,00 unit	59.865.820	3 unit	56.135.430	100,00	93,77	3 unit	56.135.430	27,27	60,75	Dinas Lingkungan Hidup dan Kebersihan	
	2	11	01	2.09	09	Pemeliharaan/ Rehabilitasi Gedung Kantor dan Bangunan Lainnya	Jumlah Gedung Kantor dan Bangunan Lainnya yang Dipelihara/Direhabilitasi	3 unit	46.200.000			3,00 unit	6.713.225	3 unit	5.382.400	100,00	80,18	3 unit	5.382.400	100,00	11,65	Dinas Lingkungan Hidup dan Kebersihan	
	2	11	01	2.09	11	Pemeliharaan/ Rehabilitasi Sarana dan Prasarana Pendukung Gedung Kantor atau Bangunan Lainnya	Jumlah Sarana dan Prasarana Gedung Kantor atau Bangunan Lainnya yang Dipelihara/Direhabilitasi	35 unit	7.920.000			3,00 unit	5.999.155	3 unit	5.501.400	100,00	91,70	3 unit	5.501.400	8,57	69,46	Dinas Lingkungan Hidup dan Kebersihan	
														Rata-rata capaian kinerja (%)		89,66	96,06			30,01	68,12		
														Predikat kinerja		T	ST			SR	S		
	2	11	02			**Program Perencanaan Lingkungan Hidup**	**Persentase dokumen perencanaan**	**50,00 %**	**341.614.981**		**-**	**50,00 %**	**235.230.128**	**66,67 %**	**222.693.568**	**100,00**	**94,67**	**66,67 %**	**222.693.568**	**100,00**	**65,19**	**Dinas Lingkungan Hidup dan Kebersihan**	

No	Kode					Urusan/Bidang Urusan Pemerintahan Daerah dan Program/ Kegiatan/Sub Kegiatan	Indikator Kinerja Program (outcome)/ Kegiatan/Sub Kegiatan (output)	Target RPD pada Tahun 2026 (Akhir Periode RPD)		Realisasi Capaian Kinerja RPD sampai dengan RKPD Tahun Lalu (n-2)		Target Kinerja dan Anggaran RKPD Tahun berjalan yg dievaluasi (Tahun 2023)		Realisasi Capaian Kinerja dan Anggaran RKPD yang Dievaluasi (Tahun 2023)		Tingkat Capaian Kinerja dan Realisasi Anggaran RKPD (%)		Realisasi Kinerja dan Anggaran RPK s.d Tahun 2023		Tingkat Capaian Kinerja dan Realisasi Anggaran RPK s.d Tahun 2023 (%)		Perangkat Daerah Penanggung Jawab	Ket
1	2					3	4	5		6		7		8		9 = 8/7*100		10 = 6 + 8		11 = 10/5 x 100		12	13
								K	Rp	K	Rp	K	Rp	K	Rp	K	Rp	K	Rp	K	Rp		
	2	11	02	2.01		Rencana Perlindungan dan Pengelolaan Lingkungan Hidup (RPPLH) Kabupaten/Kota	Jumlah Dokumen Perencanaan	3,00 dokumen	341.614.981		-	3,00 dokumen	235.230.128	5 dokumen	222.693.568	0,00	94,67	5 dokumen	222.693.568	0,00	65,19	Dinas Lingkungan Hidup dan Kebersihan	
	2	11	02	2.01	01	Penyusunan dan Penetapan RPPLH Kabupaten/Kota	Jumlah Muatan Hasil Penyusunan dan Penetapan	1,00 dokumen	341.614.981		-	1,00 dokumen	235.230.128	1 dokumen	222.693.568	100,00	94,67	1 dokumen	222.693.568	100,00	65,19	Dinas Lingkungan Hidup dan Kebersihan	
														Rata-rata capaian kinerja (%)		0,00	94,67			0,00	65,19		
														Predikat kinerja		SR	ST			SR	S		
	2	**11**	**03**			**Program Pengendalian Pencemaran Dan/Atau Kerusakan Lingkungan Hidup**	**persentase Pengendalian Pencemaran Dan Kerusakan Lingkungan Hidup**	**87,50 %**	**516.193.274**		**-**	**62,50 %**	**138.392.037**	**143 %**	**135.989.517**	**100,00**	**98,26**	**100 %**	**135.989.517**	**100,00**	**26,34**	**Dinas Lingkungan Hidup dan Kebersihan**	
	2	11	03	2.01		Pencegahan Pencemaran dan/atau Kerusakan Lingkungan Hidup Kabupaten/Kota	Indeks Kualitas Air	62,00	392.434.971		-	58,00	66.032.750	12	64.419.430	20,69	97,56	12	64.419.430	19,35	16,42	Dinas Lingkungan Hidup dan Kebersihan	
	2	11	03	2.01	01	Koordinasi, Sinkronisasi dan pelaksanaan Pencegahan Pencemaran Lingkungan Hidup Dilaksanakan terhadap Media Tanah, Air, Udara dan Laut	Jumlah Dokumen Uji Kualitas Lingkungan Hidup Dilaksanakan Terhadap Media Tanah, Air, Udara, dan Laut	1,00 dokumen	144.918.365			1,00 dokumen	66.032.750	**2** dokumen	64.419.430	100,00	97,56	2 dokumen	64.419.430	100,00	44,45	Dinas Lingkungan Hidup dan Kebersihan	
	2	11	03	2.02		Penanggulangan Pencemaran dan/atau Kerusakan Lingkungan Hidup Kabupaten/Kota	Laporan	1,00 laporan	123.758.303		-	1,00 laporan	72.359.287	1 laporan	71.570.087	100,00	98,91	1 laporan	71.570.087	100,00	57,83	Dinas Lingkugan Hidup dan Kebersihan	
	2	11	03	2.02	01	Pemberian Informasi Peringatan Pencemaran dan/atau Kerusakan Lingkungan Hidup pada Masyarakat	Jumlah Laporan Sosialisasi Informasi Peringatan Pencemaran dan/atau Kerusakan Lingkungan Hidup pada Masyarakat di Kabupaten/Kota yang Dilaksanakan	1,00 laporan	123.758.303			3,00 laporan	72.359.287	3 laporan	71.570.087	100,00	98,91	3 laporan	71.570.087	100,00	57,83	Dinas Lingkungan Hidup dan Kebersihan	
														Rata-rata capaian kinerja (%)		60,34	98,91			59,68	57,83		
														Predikat kinerja		R	ST			R	R		
	2	**11**	**04**			**Program Pengelolaan Keanekaragaman Hayati (Kehati)**	**Persentase pengelolaan RTH**	**82,35 %**	**696.560.032**		**-**	**35,29 %**	**414.153.389**	**35,29 %**	**485.824.714**	**100,00**	**100,00**	**35,29 %**	**485.824.714**	**42,85**	**69,75**	**Dinas Lingkungan Hidup dan Kebersihan**	
	2	11	04	2.01		Pengelolaan Keanekaragaman Hayati Kabupaten/Kota	Jumlah Taman yang dikelola	14,00 taman	696.560.032		-	6,00 taman	414.153.389	6 taman	485.824.714	100,00	100,00	6 taman	485.824.714	42,86	69,75	Dinas Lingkugan Hidup dan Kebersihan	
	2	11	04	2.01	02	Pengelolaan Taman Keanekaragaman Hayati di Luar Kawasan Hutan	Luas Taman Kehati Di Luar Kawasan Hutan yang Dikelola Lingkup Kewenangan Kabupaten/Kota	1.500 ha	476.754.287			1.000,00 ha	97.649.665	6 ha	89.860.590	0,60	92,02	6 ha	89.860.590	0,40	18,85	Dinas Lingkungan Hidup dan Kebersihan	
	2	11	04	2.01	04	Pengelolaan Ruang Terbuka Hijau (RTH)	Luas RTH yang Dikelola Lingkup Kewenangan Kabupaten/Kota	2,30 ha	219.805.745			2.000,00 ha	316.503.724	6 ha	395.964.124	0,30	100,00	6 ha	395.964.124	100,00	100,00	Dinas Lingkungan Hidup dan Kebersihan	
														Rata-rata capaian kinerja (%)		50,30	92,02			21,63	18,85		
														Predikat kinerja		R	ST			SR	SR		

No	Kode					Urusan/Bidang Urusan Pemerintahan Daerah dan Program/ Kegiatan/Sub Kegiatan	Indikator Kinerja Program (outcome)/ Kegiatan/Sub Kegiatan (output)	Target RPD pada Tahun 2026 (Akhir Periode RPD)			Realisasi Capaian Kinerja RPD sampai dengan RKPD Tahun Lalu (n-2)		Target Kinerja dan Anggaran RKPD Tahun berjalan yg dievaluasi (Tahun 2023)			Realisasi Capaian Kinerja dan Anggaran RKPD yang Dievaluasi (Tahun 2023)			Tingkat Capaian Kinerja dan Realisasi Anggaran RKPD (%)		Realisasi Kinerja dan Anggaran RPK s.d Tahun 2023			Tingkat Capaian Kinerja dan Realisasi Anggaran RPK s.d Tahun 2023 (%)		Perangkat Daerah Penanggung Jawab	Ket
1	2					3	4	5			6		7			8			9 = 8/7*100		10 = 6 + 8			11 = 10/5 x 100		12	13
								K		Rp	K	Rp	K		Rp	K		Rp	K	Rp	K		Rp	K	Rp		
	2	11	05			**Program Pengendalian Bahan Berbahaya Dan Beracun (B3) Dan Limbah Bahan Berbahaya dan Beracun (Limbah B3)**	**persentase limbah tertangani**	**88,37**	**%**	**175.723.040**		**-**	**58,14**	**%**	**98.461.125**	**150**	**%**	**88.644.105**	**100,00**	**90,03**	**150**	**%**	**88.644.105**	**100,00**	**50,45**	**Dinas Lingkungan Hidup dan Kebersihan**	
	2	11	05	2.01		Penyimpanan Sementara Limbah B3	Jumlah Limbah yang tertangani	38,00	sampel	175.723.040		-	25,00	sampel	98.461.125	24	sampel	88.644.105	96,00	90,03	24	sampel	88.644.105	63,16	50,45	Dinas Lingkugan Hidup dan Kebersihan	
	2	11	05	2.01	02	Verifikasi Lapangan untuk Memastikan Pemenuhan Persyaratan Administrasi dan TeknisPenyimpanan Sementara Limbah B3	Jumlah Laporan Kegiatan Verifikasi Lapangan Pemenuhan Komitmen Persetujuan/Izin Penyimpanan sementara dan Pengumpulan Limbah B3	1,00	laporan	175.723.040			3,00	laporan	98.461.125	3	laporan	88.644.105	100,00	90,03	3	laporan	88.644.105	100,00	50,45	Dinas Lingkungan Hidup dan Kebersihan	
																Rata-rata capaian kinerja (%)			100,00	90,03				100,00	50,45		
																Predikat kinerja			ST	ST				ST	R		
	2	11	06			**Program Pembinaan Dan Pengawasan Terhadap Izin Lingkungan Dan Izin Perlindungan Dan Pengelolaan Lingkungan Hidup (PPLH)**	**persentase pembinaan dan pengawasan izin lingkungan**	**80,00**	**%**	**128.824.727**	**%**	**-**	**20,00**	**%**	**70.927.053**	**54**	**%**	**67.267.803**	**100,00**	**94,84**	**54**	**%**	**67.267.803**	**67,50**	**52,22**	**Dinas Lingkungan Hidup dan Kebersihan**	
	2	11	06	2.01		Pembinaan dan Pengawasan Terhadap Usaha dan/atau Kegiatan yang Izin Lingkungan dan Izin PPLH diterbitkan oleh Pemerintah Daerah Kabupaten/Kota	Jumlah pembinaan dan pengawasan izin lingkungan	4,00		128.824.727		-	5,00		70.927.053	27		67.267.803	100,00	94,84	27		67.267.803	100,00	52,22	Dinas Lingkugan Hidup dan Kebersihan	
	2	11	06	2.01	03	Pengawasan Usaha dan/atau Kegiatan yang Izin Lingkungan Hidup, Izin PPLH yang Diterbitkan oleh Pemerintah Daerah Kabupaten/Kota	Jumlah Laporan Dari Usaha dan/atau Kegiatan yang Diawasi Izin Lingkungan, Persetujuan Lingkungan, Surat Kelayakan Operasi oleh Pemerintah Daerah Kabupaten/Kota	20,00	laporan	128.824.727			1,00	laporan	70.927.053	9	laporan	67.267.803	100,00	94,84	9	laporan	67.267.803	45,00	52,22	Dinas Lingkungan Hidup dan Kebersihan	
																							Rata-rata capaian kinerja (%)			100,00	52,22		
																							Predikat kinerja			ST	R		
	2	11	09			**Program Penghargaan Lingkungan Hidup Untuk Masyarakat**	**persentase penghargaan lingkungan hidup**	**66,67**	**%**	**259.654.877**		**-**	**33,33**	**%**	**61.306.850**	**33**	**%**	**60.130.650**	**100,00**	**98,08**	**33,33**	**%**	**60.130.650**	**49,99**	**23,16**	**Dinas Lingkungan Hidup dan Kebersihan**	
	2	11	09	2.01		Pemberian Penghargaan Lingkungan HidupTingkat Daerah Kabupaten/Kota	Jumlah Penghargaan	3,00	penghargaan	259.654.877		-	1,00	penghargaan	61.306.850	1	penghargaan	60.130.650	100,00	98,08	1	penghargaan	60.130.650	33,33	23,16	Dinas Lingkugan Hidup dan Kebersihan	
	2	11	09	2.01	01	Penilaian Kinerja MasyarakatLembagaMasyarakat/Dunia Usaha/DuniaPendidikan/Filantropi dalam Perlindungan danPengelolaan Lingkungan Hidup	Jumlah Masyarakat/ Lembaga Masyarakat/Dunia Usaha/Dunia Pendidikan/Filantropi yang Dinilai Kinerjanya dalam rangka PPLH	16,00	entitas	259.654.877			3,00	entitas	61.306.850	**1**	entitas	60.130.650	33,33	98,08	1	entitas	60.130.650	6,25	23,16	Dinas Lingkungan Hidup dan Kebersihan	
																Rata-rata capaian kinerja (%)			100,00	98,08				33,33	23,16		
																Predikat kinerja			ST	ST				SR	SR		

No	Kode					Urusan/Bidang Urusan Pemerintahan Daerah dan Program/ Kegiatan/Sub Kegiatan	Indikator Kinerja Program (outcome)/ Kegiatan/Sub Kegiatan (output)	Target RPD pada Tahun 2026 (Akhir Periode RPD)		Realisasi Capaian Kinerja RPD sampai dengan RKPD Tahun Lalu (n-2)		Target Kinerja dan Anggaran RKPD Tahun berjalan yg dievaluasi (Tahun 2023)		Realisasi Capaian Kinerja dan Anggaran RKPD yang Dievaluasi (Tahun 2023)		Tingkat Capaian Kinerja dan Realisasi Anggaran RKPD (%)		Realisasi Kinerja dan Anggaran RPK s.d Tahun 2023		Tingkat Capaian Kinerja dan Realisasi Anggaran RPK s.d Tahun 2023 (%)		Perangkat Daerah Penanggung Jawab	Ket
1	2					3	4	5		6		7		8		9 = 8/7*100		10 = 6 + 8		11 = 10/5 x 100		12	13
								K	Rp	K	Rp	K	Rp	K	Rp	K	Rp	K	Rp	K	Rp		
	2	11	10			**Program Penanganan Pengaduan Lingkungan Hidup**	**persentase penanganan pengaduan**	**100,00 %**	**25.168.750**	**%**	**-**	**100,00 %**	**-**	**- %**	**-**	-	-	**- %**	-	**0,00**	**0,00**	**Dinas Lingkungan Hidup dan Kebersihan**	
	2	11	10	2.01		Penyelesaian Pengaduan Masyarakat di Bidang Perlindungan dan Pengelolaan Lingkungan	Jumlah Kasus yang tertangani	1,00 kasus	25.168.750	Kasus	-	1,00 kasus	-	- kasus	-	-	-	- kasus	-	0,00	0,00	Dinas Lingkugan Hidup dan Kebersihan	
	2	11	10	2.01	02	Koordinasi dan Sinkronisasi Penerapan Sanksi Administrasi, Penyelesaian Sengketa, dan/atau Penyidikan Lingkungan Hidup di Luar Pengadilan atau Melalui Pengadilan	Jumlah Dokumen Hasil Koordinasi dan Sinkronisasi Penerapan Sanksi Administrasi, Penyelesaian Sengketa, dan/atau Penyidikan Lingkungan Hidup di Luar Pengadilan atau Melalui Pengadilan	1,00 dokumen	25.168.750			1,00 dokumen	-	- dokumen	-	-	-	- dokumen	-	0,00	0,00	Dinas Lingkungan Hidup dan Kebersihan	
														Rata-rata capaian kinerja (%)		0,00	0,00			0,00	0,00		
														Predikat kinerja		SR	SR			SR	SR		
	2	11	11			**Program Pengelolaan Persampahan**	**persentase Timbulan sampah yang tertangani**	**83,50 %**	**8.135.776.925**	**%**	**-**	**82,50 %**	**10.123.108.778**	**82,50 %**	**8.275.504.297**	**100,00**	**81,75**	**82,50 %**	**8.275.504.297**	**98,80**	**100,00**	**Dinas Lingkungan Hidup dan Kebersihan**	
	2	11	11	2.01		Pengelolaan Sampah	Persentase sampah yang tertangani	95,00 %	8.135.776.925	%	-	85,00 %	10.123.108.778	85,00 %	8.275.504.297	100,00	81,75	85,00 %	8.275.504.297	89,47	100,00	Dinas Lingkugan Hidup dan Kebersihan	
	2	11	11	2.01	01	Penyusunan Kebijakan dan Strategi DaerahPengelolaan Sampah Kabupaten/Kota	Jumlah Dokumen Kebijakan dan Strategi Daerah Pengelolaan Sampah Kabupaten/Kota yang Disusun dan Ditetapkan	1,00 dokumen	39.599.657			1,00 dokumen	13.607.725	1 dokumen	9.276.475	100,00	68,17	1 dokumen	9.276.475	100,00	23,43	Dinas Lingkungan Hidup dan Kebersihan	
	2	11	11	2.01	03	Penanganan Sampah dengan Melakukan Pemilahan, Pengumpulan, Pengangkutan, Pengolahan, dan Pemrosesan Akhir Sampah diTPA/TPST/SPA Kabupaten/ Kota	Jumlah Sampah yang Dipilah, Dikumpulkan, Diangkut, Diolah, Diproses Akhir di TPA/TPST/SPA Kabupaten/Kota	16,90 ton	8.096.177.268			6.000,00 ton	9.609.501.123	6.986 ton	7.931.766.891,50	100,00	82,54	6.986 ton	7.931.766.892	100,00	97,97	Dinas Lingkungan Hidup dan Kebersihan	
	2	11	11	2.01	07	Peningkatan Peran Serta Masyarakat Dalam Pengelolaan Persampahan	Jumlah Masyarakat, Kelompok Masyarakat atau Para Pihak Lainnya yang Terlibat Aktif dalam Kegiatan Pengelolaan Sampah Berbasis Masyarakat	41,00	660.000.000			3,00	499.999.930	3	334.460.930	100,00	66,89	3	334.460.930	7,32	50,68	Dinas Lingkungan Hidup dan Kebersihan	
														Rata-rata capaian kinerja (%)		100,00	81,75			89,47	100,00		
														Predikat kinerja		ST	T			T	ST		
	2	12				**BIDANG URUSAN PEMERINTAHAN BIDANG ADMINISTRASI KEPENDUDUKAN DAN PENCATATAN SIPIL**			**13.570.470.362**		**-**		**2.768.484.958**		**2.850.962.559**		**100,00**	-	**2.850.962.559**		**21,01**	**Dinas Kependudukan dan Pencatatan Sipil**	
	2	12	01			**Program Penunjang Urusan Pemerintahan Daerah Kabupaten/Kota**	**Cakupan penunjang urusan pemerintah daerah Kabupaten/Kota**	**100 Persen**	**11.816.337.376**		**-**	**100,00 persen**	**2.457.284.072**	**50 persen**	**2.563.955.397**	**50,00**	**100,00**	**50 persen**	**2.563.955.397**	**50,00**	**21,70**	**Dinas Kependudukan dan Pencatatan Sipil**	

No	Kode					Urusan/Bidang Urusan Pemerintahan Daerah dan Program/ Kegiatan/Sub Kegiatan	Indikator Kinerja Program (outcome)/ Kegiatan/Sub Kegiatan (output)	Target RPD pada Tahun 2026 (Akhir Periode RPD)		Realisasi Capaian Kinerja RPD sampai dengan RKPD Tahun Lalu (n-2)		Target Kinerja dan Anggaran RKPD Tahun berjalan yg dievaluasi (Tahun 2023)		Realisasi Capaian Kinerja dan Anggaran RKPD yang Dievaluasi (Tahun 2023)		Tingkat Capaian Kinerja dan Realisasi Anggaran RKPD (%)		Realisasi Kinerja dan Anggaran RPK s.d Tahun 2023		Tingkat Capaian Kinerja dan Realisasi Anggaran RPK s.d Tahun 2023 (%)		Perangkat Daerah Penanggung Jawab	Ket
1	2					3	4	5		6		7		8		9 = 8/7*100		10 = 6 + 8		11 = 10/5 x 100		12	13
								K	Rp	K	Rp	K	Rp	K	Rp	K	Rp	K	Rp	K	Rp		
	2	12	01	2.01		Perencanaan, Penganggaran, dan Evaluasi Kinerja Perangkat Daerah	Cakupan Penunjang Urusan Pemerintah Daerah	100 persen	73.500.000,00		-	100 persen	15.666.555	100 persen	15.666.555	100,00	100,00	100 persen	15.666.555	100,00	21,32	Dinas Kependudukan dan Pencatatan Sipil	
	2	12	01	2.01	01	Penyusunan Dokumen Perencanaan Perangkat Daerah	Jumlah Dokumen Perencanaan Perangkat Daerah	5 Dokumen	27.500.000,00			1 dokumen	3.643.480	- dokumen	3.643.480	-	100,00	- dokumen	3.643.480	0,00	13,25	Dinas Kependudukan dan Pencatatan Sipil	
	2	12	01	2.01	02	Koordinasi dan Penyusunan Dokumen RKA-SKPD	Jumlah Dokumen RKA- SKPD dan Laporan Hasil Koordinasi Penyusunan Dokumen RKA-SKPD	4 Dokumen	18.000.000,00			1 dokumen	3.880.805	- dokumen	3.880.805	-	100,00	- dokumen	3.880.805	0,00	21,56	Dinas Kependudukan dan Pencatatan Sipil	
	2	12	01	2.01	06	Koordinasi dan Penyusunan Laporan Capaian Kinerja dan Ikhtisar Realisasi Kinerja SKPD	Jumlah Laporan Capaian Kinerja dan Ikhtisar Realisasi Kinerja SKPD dan Laporan Hasil Koordinasi Penyusunan Laporan Capaian Kinerja dan Ikhtisar Realisasi Kinerja SKPD	4 Laporan	10.000.000,00			1 laporan	3.603.305	1 laporan	3.603.305	100,00	100,00	1 laporan	3.603.305	25,00	36,03	Dinas Kependudukan dan Pencatatan Sipil	
	2	12	01	2.01	07	Evaluasi Kinerja Perangkat Daerah	Jumlah Laporan Evaluasi Kinerja Perangkat Daerah	4 Laporan	18.000.000,00			1 laporan	4.538.965	1 laporan	4.538.965	100,00	100,00	1 laporan	4.538.965	25,00	25,22	Dinas Kependudukan dan Pencatatan Sipil	
	2	12	01	2.02		Administrasi Keuangan Perangkat Daerah	Cakupan Administrasi Keuangan Perangkat Daerah	100 persen	9.515.298.192		-	100,00 persen	2.049.077.114	50 persen	2.001.004.608	50,00	97,65	50 persen	2.001.004.608	50,00	21,03	Dinas Kependudukan dan Pencatatan Sipil	
	2	12	01	2.02	01	Penyediaan Gaji dan Tunjangan ASN	Jumlah Orang yang Menerima Gaji dan Tunjangan ASN	22 Orang	9.501.898.192,00			22 Orang	2.046.864.734	21 Orang	1.998.792.228	95,45	97,65	21 Orang	1.998.792.228	95,45	21,04	Dinas Kependudukan dan Pencatatan Sipil	
	2	12	01	2.02	05	Koordinasi dan Penyusunan Laporan Keuangan Akhir Tahun SKPD	Jumlah Laporan Keuangan Akhir Tahun SKPD dan Laporan Hasil Koordinasi Penyusunan Laporan Keuangan Akhir Tahun SKPD	4 Laporan	13.400.000,00			1 Laporan	2.212.380	1 Laporan	2.212.380	100,00	100,00	1 Laporan	2.212.380	25,00	16,51	Dinas Kependudukan dan Pencatatan Sipil	
	2	12	01	2.06		Administrasi Umum Perangkat Daerah	Cakupan Administrasi Umum Perangkat Daerah	100 persen	849.500.000		-	100,00 persen	144.158.161	50 persen	322.436.121	50,00	100,00	50 persen	322.436.121	50,00	37,96	Dinas Kependudukan dan Pencatatan Sipil	
	2	12	01	2.06	01	Penyediaan Komponen Instalasi Listrik/Penera ngan Bangunan Kantor	Jumlah Paket Komponen Instalasi Listrik/Penerangan Bangunan Kantor yang Disediakan	4 Paket	12.400.000,00			1,00 paket	3.892.680	1 paket	3.888.900	100,00	99,90	1 paket	3.888.900	25,00	31,36	Dinas Kependudukan dan Pencatatan Sipil	
	2	12	01	2.06	02	Penyediaan Peralatan dan Perlengkapan Kantor	Jumlah Paket Peralatan dan Perlengkapan Kantor yang Disediakan	4 Paket	393.100.000			paket	32.689.661	- paket	211.363.661	-	100,00	- paket	211.363.661	0,00	53,77	Dinas Kependudukan dan Pencatatan Sipil	
	2	12	01	2.06	05	Penyediaan Barang Cetakan dan Penggandaan	Jumlah Paket Barang Cetakan dan Penggandaan yang Disediakan	4 Paket	32.000.000			paket	9.999.820	- paket	9.999.820	-	100,00	- paket	9.999.820	0,00	31,25	Dinas Kependudukan dan Pencatatan Sipil	
	2	12	01	2.06	06	Penyediaan Bahan Bacaan dan Peraturan Perundang-undangan	Jumlah Dokumen Bahan Bacaan dan Peraturan Perundang-Undangan yang Disediakan	4 Dokumen	12.000.000			dokumen	4.490.000	- dokumen	4.400.000	-	98,00	- dokumen	4.400.000	0,00	36,67	Dinas Kependudukan dan Pencatatan Sipil	

No	Kode					Urusan/Bidang Urusan Pemerintahan Daerah dan Program/ Kegiatan/Sub Kegiatan	Indikator Kinerja Program (outcome)/ Kegiatan/Sub Kegiatan (output)	Target RPD pada Tahun 2026 (Akhir Periode RPD)		Realisasi Capaian Kinerja RPD sampai dengan RKPD Tahun Lalu (n-2)		Target Kinerja dan Anggaran RKPD Tahun berjalan yg dievaluasi (Tahun 2023)		Realisasi Capaian Kinerja dan Anggaran RKPD yang Dievaluasi (Tahun 2023)		Tingkat Capaian Kinerja dan Realisasi Anggaran RKPD (%)		Realisasi Kinerja dan Anggaran RPK s.d Tahun 2023		Tingkat Capaian Kinerja dan Realisasi Anggaran RPK s.d Tahun 2023 (%)		Perangkat Daerah Penanggung Jawab	Ket
1	2					3	4	5		6		7		8		9 = 8/7*100		10 = 6 + 8		11 = 10/5 x 100		12	13
								K	Rp	K	Rp	K	Rp	K	Rp	K	Rp	K	Rp	K	Rp		
	2	12	01	2.06	09	Penyelenggar aan Rapat Koordinasi dan Konsultasi SKPD	Jumlah Laporan Penyelenggaraan Rapat Koordinasi dan Konsultasi SKPD	40 Laporan	400.000.000			laporan	93.086.000	17 laporan	92.783.740	-	99,68	17 laporan	92.783.740	42,50	23,20	Dinas Kependudukan dan Pencatatan Sipil	
	2	12	01	2.07		Pengadaan Barang Milik Daerah Penunjang Urusan Pemerintah Daerah	Cakupan Penunjang Urusan Pemerintah Daerah	100 Persen	225.000.000		-	100,00 persen	-	- persen	-	-	-	- persen	-	0,00	-	Dinas Kependudukan dan Pencatatan Sipil	
	2	12	01	2.07	02	Pengadaan Kendaraan Dinas Operasional atau Lapangan	Jumlah Unit Kendaraan Dinas Operasional atau Lapangan yang Disediakan	6 Unit	225.000.000,00			1 unit	-	- unit	-	-	-	- unit	-	0,00	-	Dinas Kependudukan dan Pencatatan Sipil	
	2	12	01	2.08		Penyediaan Jasa Penunjang Urusan Pemerintahan Daerah	cakupan dokumen kependudukan	100 Persen	663.039.184		-	100,00 persen	248.382.242	50 persen	224.848.113	50,00	90,53	50 persen	224.848.113	50,00	33,91	Dinas Kependudukan dan Pencatatan Sipil	
	2	12	01	2.08	01	Penyediaan Jasa Surat Menyurat	Jumlah Laporan Penyediaan Jasa Surat Menyurat	4 Laporan	6.000.000			1,00 laporan	514.500	- laporan	240.500	-	46,74	- laporan	240.500	0,00	4,01	Dinas Kependudukan dan Pencatatan Sipil	
	2	12	01	2.08	02	Penyediaan Jasa Komunikasi, Sumber Daya Air dan Listrik	Jumlah Laporan Penyediaan Jasa Komunikasi, Sumber Daya Air dan Listrik yang Disediakan	4 Laporan	391.200.000			1,00 laporan	123.251.200	- laporan	107.555.332	-	100,00	- laporan	107.555.332	0,00	27,49	Dinas Kependudukan dan Pencatatan Sipil	
	2	12	01	2.08	03	Penyediaan Jasa Peralatan dan Perlengkapan Kantor	Jumlah Laporan Penyediaan Jasa Peralatan dan Perlengkapan Kantor yang Disediakan	4 Laporan	48.000.000			- laporan	-	- laporan	-	-	-	- laporan	-	0,00	-	Dinas Kependudukan dan Pencatatan Sipil	
	2	12	01	2.08	04	Penyediaan Jasa Pelayanan Umum Kantor	Jumlah Laporan Penyediaan Jasa Pelayanan Umum Kantor yang Disediakan	4 Laporan	217.839.184			1,00 laporan	124.616.542	- laporan	117.052.281	-	93,93	- laporan	117.052.281	0,00	53,73	Dinas Kependudukan dan Pencatatan Sipil	
	2	12	01	2.09		Pemeliharaan Barang Milik Daerah Penunjang Urusan Pemerintahan Daerah	Cakupan Pemeliharaan Barang Milik Daerah Penunjang Urusan Pemerintahan Daerah	100 Persen	490.000.000		-	Persen	-	- Persen	-	-	-	- Persen	-	0,00	-	Dinas Kependudukan dan Pencatatan Sipil	
	2	12	01	2.09	01	Penyediaan Jasa Pemeliharaan, Biaya Pemeliharaan dan Pajak Kendaraan Perorangan Dinas atau Kendaraan Dinas Jabatan	Jumlah Kendaraan Perorangan Dinas atau Kendaraan Dinas Jabatan yang Dipelihara dan dibayarkan Pajaknya	1 unit	148.000.000			unit		- unit	-	-	-	- unit	-	0,00	0,00	Dinas Kependudukan dan Pencatatan Sipil	
	2	12	01	2.09	02	Penyediaan Jasa Pemeliharaan, Biaya Pemeliharaan, Pajak, dan Perizinan Kendaraan Dinas Operasional atau Lapangan	Jumlah Kendaraan Dinas Operasional atau Lapangan yang Dipelihara dan dibayarkan Pajak dan Perizinannya	8 unit	140.000.000			unit		- unit	-	-	-	- unit	-	0,00	0,00	Dinas Kependudukan dan Pencatatan Sipil	
	2	12	01	2.09	09	Pemeliharaan/ Rehabilitasi Gedung Kantor dan Bangunan Lainnya	Jumlah Gedung Kantor dan Bangunan Lainnya yang Dipelihara/Direhabilitasi	1 gedung	150.000.000			gedung		- gedung	-	-	-	- gedung	-	0,00	0,00	Dinas Kependudukan dan Pencatatan Sipil	

No	Kode					Urusan/Bidang Urusan Pemerintahan Daerah dan Program/ Kegiatan/Sub Kegiatan	Indikator Kinerja Program (outcome)/ Kegiatan/Sub Kegiatan (output)	Target RPD pada Tahun 2026 (Akhir Periode RPD)		Realisasi Capaian Kinerja RPD sampai dengan RKPD Tahun Lalu (n-2)		Target Kinerja dan Anggaran RKPD Tahun berjalan yg dievaluasi (Tahun 2023)		Realisasi Capaian Kinerja dan Anggaran RKPD yang Dievaluasi (Tahun 2023)		Tingkat Capaian Kinerja dan Realisasi Anggaran RKPD (%)		Realisasi Kinerja dan Anggaran RPK s.d Tahun 2023		Tingkat Capaian Kinerja dan Realisasi Anggaran RPK s.d Tahun 2023 (%)		Perangkat Daerah Penanggung Jawab	Ket
1	2					3	4	5		6		7		8		9 = 8/7*100		10 = 6 + 8		11 = 10/5 x 100		12	13
								K	Rp	K	Rp	K	Rp	K	Rp	K	Rp	K	Rp	K	Rp		
	2	12	01	2.09	11	Pemeliharaan/ Rehabilitasi Sarana dan Prasarana Pendukung Gedung Kantor atau Bangunan Lainnya	Jumlah Sarana dan Prasarana Pendukung Gedung Kantor atau Bangunan Lainnya yang Dipelihara/Direhabilitasi	6 gedung	52.000.000			gedung		- gedung	-	-	-	- gedung	-	0,00	0,00	Dinas Kependudukan dan Pencatatan Sipil	
														Rata-rata capaian kinerja (%)		41,67	64,70			41,67	19,04		
														Predikat kinerja		SR	R			SR	SR		
	2	12	02			**Program Pendaftaran Penduduk**	**cakupan dokumen kependudukan**	**100,00 Persen**	**305.998.158,00**		**-**	**100,00 Persen**	**119.547.656**	**98,89 Persen**	**116.263.450**	**98,89**	**97,25**	**98,89 Persen**	**116.263.450**	**98,89**	**37,99**	Dinas Kependudukan dan Pencatatan Sipil	
	2	12	02	2.01		Pelayanan Pendaftaran Penduduk	cakupan dokumen kependudukan	100,00 Persen	250.000.000		-	100,00 persen	119.547.656	96,00 persen	116.263.450	96,00	97,25	96,00 persen	116.263.450	96,00	46,51	Dinas Kependudukan dan Pencatatan Sipil	
	2	12	02	2.01	03	Penyelesaian Masalah Pendaftaran Penduduk	Jumlah Penduduk yang Mendapatkan Pelayanan Penyelesaian Masalah Pendaftaran Penduduk	54000 Orang	250.000.000			13.000 orang	119.547.656	3.556 orang	116.263.450	27,35	97,25	3.556 orang	116.263.450	6,59	46,51	Dinas Kependudukan dan Pencatatan Sipil	
	2	12	02	2.02		Penataan Pendaftaran Penduduk		100,00 Persen	31.998.158		-	persen	-	- persen	-	-	-	- persen	-	0,00	0,00	Dinas Kependudukan dan Pencatatan Sipil	
	2	12	02	2.02	01	Penyusunan Tata Cara Perencanaan, Pelaksanaan, Pemantauan, Evaluasi, Pengendalian, dan Pelaporan Penyelenggaraan Adminduk Terkait Pendaftaran Penduduk	Jumlah Dokumen Tata Cara Perencanaan, Pelaksanaan, Pemantauan, Evaluasi, Pengendalian, dan Pelaporan Penyelenggaraan Adminduk Terkait Pendaftaran Penduduk yang Disusun	Orang						- orang	-	-	-	- orang	-	0,00	0,00	Dinas Kependudukan dan Pencatatan Sipil	
	2	12	02	2.0		Penyelenggaraan Pendaftaran Penduduk		30,00 Persen	24.000.000		-	persen	-	- persen	-	-	-	- persen	-	0,00	-	Dinas Kependudukan dan Pencatatan Sipil	
	2	12	02	2.0	01	Koordinasi antar Lembaga Pemerintah dan Lembaga Non-Pemerintah di Kabupaten/Kota dalam Penertiban Pelayanan Pendaftaran Penduduk	Jumlah Laporan Hasil Koordinasi antar Lembaga Pemerintah dan Lembaga Non-Pemerintah di Kabupaten/Kota dalam Penertiban Pelayanan Pendaftaran Penduduk	Orang						- orang	-	-	-	- orang	-	0,00	0,00	Dinas Kependudukan dan Pencatatan Sipil	
														Rata-rata capaian kinerja (%)		32,00	40,65			32,00	13,65		
														Predikat kinerja		SR	SR			SR	SR		
	2	12	03			**Program Pencatatan Sipil**	**Persentase penerbitan dokumen pencatatan sipil**	**100,00 Persen**	**827.170.896,00**		**-**	**100,00 Persen**	**69.500.267**	**99,97 Persen**	**57.565.757**	**99,97**	**82,83**	**99,97 Persen**	**57.565.757**	**99,97**	**6,96**	Dinas Kependudukan dan Pencatatan Sipil	
	2	12	03	2.01		Pelayanan Pencatatan Sipil	Persentase penerbitan dokumen pencatatan sipil	100,00 Persen	510.000.000,00		-	100,00 Persen	69.500.267	99,97 Persen	57.565.757	99,97	82,83	99,97 Persen	57.565.757	99,97	11,29	Dinas Kependudukan dan Pencatatan Sipil	

No	Kode					Urusan/Bidang Urusan Pemerintahan Daerah dan Program/ Kegiatan/Sub Kegiatan	Indikator Kinerja Program (outcome)/ Kegiatan/Sub Kegiatan (output)	Target RPD pada Tahun 2026 (Akhir Periode RPD)			Realisasi Capaian Kinerja RPD sampai dengan RKPD Tahun Lalu (n-2)		Target Kinerja dan Anggaran RKPD Tahun berjalan yg dievaluasi (Tahun 2023)		Realisasi Capaian Kinerja dan Anggaran RKPD yang Dievaluasi (Tahun 2023)		Tingkat Capaian Kinerja dan Realisasi Anggaran RKPD (%)		Realisasi Kinerja dan Anggaran RPK s.d Tahun 2023		Tingkat Capaian Kinerja dan Realisasi Anggaran RPK s.d Tahun 2023 (%)		Perangkat Daerah Penanggung Jawab	Ket
1	2					3	4	5			6		7		8		9 = 8/7*100		10 = 6 + 8		11 = 10/5 x 100		12	13
								K		Rp	K	Rp	K	Rp	K	Rp	K	Rp	K	Rp	K	Rp		
	2	12	03	2.01	01	Pencatatan, Penatausahaan dan Penerbitan Dokumen Atas Pelaporan Peristiwa Penting	Jumlah Dokumen Hasil Pencatatan, Penatausahaan dan Penerbitan Dokumen Atas Pelaporan Peristiwa Penting	5.500	Dokumen	80.000.000,00				Dokumen			- Dokumen	-	-	-	- Dokumen	-	0,00	0,00	Dinas Kependudukan dan Pencatatan Sipil	
	2	12	03	2.01	02	Peningkatan dalam Pelayanan Pencatatan Sipil	Jumlah Layanan Pencatatan Sipil yang Ditingkatkan	6,00	Layanan	430.000.000,00			6,00	Layanan	69.500.267	6 Layanan	57.565.757	100,00	82,83	6 Layanan	57.565.757	100,00	13,39	Dinas Kependudukan dan Pencatatan Sipil	
	2	12	03	2.02		Penyelenggaraan Pencatatan Sipil		100,00	Persen	317.170.896,00		-		Persen	-	- Persen	-	-	-	- Persen	-	0,00	0,00	Dinas Kependudukan dan Pencatatan Sipil	
	2	12	03	2.02	01	Koordinasi dengan Kantor Kementerian yang Menyelenggarakan Urusan Pemerintahan di Bidang Agama Kabupaten/Kota dan Pengadilan Agama yang Berkaitan dengan Pencatatan Nikah, Talak, Cerai, dan Rujuk bagi Penduduk yang Beragama Islam	Jumlah Laporan Hasil Koordinasi dengan Kantor Kementerian yang Menyelenggarakan Urusan Pemerintahan di Bidang Agama Kabupaten/Kota dan Pengadilan Agama yang Berkaitan dengan Pencatatan Nikah, Talak, Cerai, dan Rujuk bagi Penduduk yang Beragama Islam	4,00	Laporan	221.147.144,00						-	-	-	-	- Layanan	-	0,00	0,00	Dinas Kependudukan dan Pencatatan Sipil	
	2	12	03	2.02	02	Koordinasi dengan Kantor Kementerian yang Menyelenggarakan Urusan	Jumlah Laporan Hasil Koordinasi dengan Kantor	4,00	Laporan	96.023.752,00						-	-	-	-	- Layanan	-	0,00	0,00	Dinas Kependudukan dan Pencatatan Sipil	
																Rata-rata capaian kinerja (%)		49,99	41,41			49,99	5,64		
																Predikat kinerja		SR	SR			SR	SR		
	2	12	04			**Program Pengelolaan Informasi Administrasi Kependudukan**	**Cakupan kerjasama pemanfaatan data kependudukan**	**100,00**	**Persen**	**560.999.692**		**-**	**100,00**		**122.152.963**	**66,67 Persen**	**113.177.955**	**66,67**	**92,65**	**66,67 Persen**	**113.177.955**	**66,67**	**20,17**	Dinas Kependudukan dan Pencatatan Sipil	
	2	12	04	2.01		Pengumpulan Data Kependudukan dan Pemanfaatan dan Penyajian Database Kependudukan	Cakupan kerjasama pemanfaatan data kependudukan	100,00	Persen	416.999.692		-	100,00		122.152.963	84,85 Persen	113.177.955	84,85	92,65	84,85 Persen	113.177.955	84,85	27,14	Dinas Kependudukan dan Pencatatan Sipil	
	2	12	04	2.01	01	Pengolahan dan Penyajian Data Kependudukan	Jumlah Dokumen Data Kependudukan yang Diolah dan Disajikan	104	Dokumen	342.999.692			26,00		73.139.796	7,00 dokumen	67.782.117	26,92	92,67	7,00 dokumen	67.782.117	6,73	19,76	Dinas Kependudukan dan Pencatatan Sipil	
	2	12	04	2.01	02	Kerja Sama Pemanfaatan Data Kependudukan	Jumlah Dokumen Kerja Sama Pemanfaatan Data Kependudukan	20	Dokumen	74.000.000			5,00		49.013.167	10,00 dokumen	45.395.838	100,00	92,62	10,00 dokumen	45.395.838	50,00	61,35	Dinas Kependudukan dan Pencatatan Sipil	
	2	12	04	2.02		Penyelenggaraan Pencatatan Sipil		100,00	Persen	144.000.000		-	100,00		-	- Persen	-	-	-	- Persen	-	0,00	-	Dinas Kependudukan dan Pencatatan Sipil	
	2	12	04	2.02	06	Fasilitasi Terkait Pencatatan Sipil	Jumlah Laporan Hasil Fasilitasi Pencatatan Sipil	4	Laporan	20.000.000						- Laporan	-	-	-	- Laporan	-	0,00	-	Dinas Kependudukan dan Pencatatan Sipil	
	2	12	04	2.02	07	Penyelenggaraan Pemanfaatan Data Kependudukan Terkait Pencatatan Sipil	Jumlah Dokumen Hasil Pemanfaatan Data Kependudukan Terkait Pencatatan Sipil	4	Dokumen	44.000.000						- Dokumen	-	-	-	- Dokumen	-	0,00	-	Dinas Kependudukan dan Pencatatan Sipil	

No	Kode					Urusan/Bidang Urusan Pemerintahan Daerah dan Program/ Kegiatan/Sub Kegiatan	Indikator Kinerja Program (outcome)/ Kegiatan/Sub Kegiatan (output)	Target RPD pada Tahun 2026 (Akhir Periode RPD)		Realisasi Capaian Kinerja RPD sampai dengan RKPD Tahun Lalu (n-2)		Target Kinerja dan Anggaran RKPD Tahun berjalan yg dievaluasi (Tahun 2023)		Realisasi Capaian Kinerja dan Anggaran RKPD yang Dievaluasi (Tahun 2023)		Tingkat Capaian Kinerja dan Realisasi Anggaran RKPD (%)		Realisasi Kinerja dan Anggaran RPK s.d Tahun 2023		Tingkat Capaian Kinerja dan Realisasi Anggaran RPK s.d Tahun 2023 (%)		Perangkat Daerah Penanggung Jawab	Ket
1	2					3	4	5		6		7		8		9 = 8/7*100		10 = 6 + 8		11 = 10/5 x 100		12	13
								K	Rp	K	Rp	K	Rp	K	Rp	K	Rp	K	Rp	K	Rp		
	2	12	04	2.02	10	Komunikasi, Informasi, dan Edukasi kepada Pemangku Kepentingan dan Masyarakat Terkait Pencatatan Sipil	Jumlah Pemangku Kepentingan dan Masyarakat yang Menerima Komunikasi, Informasi, dan Edukasi kepada Terkait Pencatatan Sipil	Orang	20.000.000					- Orang	-	-	-	- Dokumen	-	0,00	-	Dinas Kependudukan dan Pencatatan Sipil	
	2	12	04	2.02	08	Sosialisasi Terkait Pencatatan Sipil	Jumlah Laporan Hasil sosialisasi Pencatatan Sipil	laporan	40.000.000					- Dokumen	-	-	-	- Dokumen	-	0,00	-	Dinas Kependudukan dan Pencatatan Sipil	
	2	12	04	2.02	11	Penyajian Data Kependudukan yang Akurat dan Dapat Dipertanggungjawabkan Terkait Pencatatan Sipil	Jumlah Laporan Penyajian Data Kependudukan yang Akurat dan dapat Dipertanggungjawabkan Terkait Pencatatan Sipil	8 Dokumen	20.000.000					- Dokumen	-	-	-	- Dokumen	-	0,00	-	Dinas Kependudukan dan Pencatatan Sipil	
														Rata-rata capaian kinerja (%)		42,42	46,33			42,42	13,57		
														Predikat kinerja		SR	SR			SR	SR		
	2	12	05			**Program Pengelolaan Profil Kependudukan**		**100,00 Persen**	**59.964.240,00**		**-**	**Persen**	**-**	**- Persen**	**-**	-	-	**- Persen**	**-**	0,00	0,00	**Dinas Kependudukan dan Pencatatan Sipil**	
	2	12	05	2.01		Penyusunan Profil Kependudukan	cakupan pemanfaatan informasi kependudukan	100,00 Persen	59.964.240,00		-	- Persen	-	- Persen	-	-	-	- Persen	-	0,00	0,00	Dinas Kependudukan dan Pencatatan Sipil	
	2	12	05	2.01	01	Penyediaan Data Kependudukan Kabupaten/Kota	Jumlah data kependudukan kabupaten/kota	4,00 Dokumen	59.964.240,00	-	-	- Dokumen	-	- Dokumen	-	-	-	- Dokumen	-	0,00	0,00	Dinas Kependudukan dan Pencatatan Sipil	
														Rata-rata capaian kinerja (%)		0,00	0,00			0,00	0,00		
														Predikat kinerja		SR	SR			SR	SR		
	2	13				**URUSAN PEMERINTAHAN BIDANG PEMBERDAYAAN MASYARAKAT DAN DESA**			**1.634.396.748**		**-**		**255.326.826**		**206.751.340**		**80,98**		**206.751.340**		**12,65**	**Dinas Sosial, PMG, PP dan PA**	
	2	13	03			**PROGRAM PENINGKATAN KERJASAMA DESA**	**Persentase Desa Mandiri (SDG's)**	**55,56 %**	**79.999.072**		**-**	**11,11 %**	**-**	**- %**	**-**	**-**	**-**	**- %**	**-**	**0,00**	**0,00**	**Dinas Sosial, PMG, PP dan PA**	
	2	13	03	2.01		Kegiatan Fasilitasi Kerja sama antar Desa			-		-		-	-	-	-	-	-	-	0,00	0,00	Dinas Sosial, PMG, PP dan PA	
	2	13	03	2.01	03	Fasilitasi Pembangunan Kawasan Perdesaan					-		-	-	-	-	-	-	-	0,00	0,00	Dinas Sosial, PMG, PP dan PA	
														Rata-rata capaian kinerja (%)		0,00	0,00			0,00	0,00		
														Predikat kinerja		SR	SR			SR	SR		
	2	13	04			**Program Administrasi Pemerintahan Desa**	**Cakupan perencanaan dan penganggaran**	**100,00 %**	**1.554.397.676**		**-**	**100,00 %**	**156.840.538**	**- %**	**129.292.300**	**-**	**82,44**	**- %**	**129.292.300**	**0,00**	**8,32**	**Dinas Sosial, PMG, PP dan PA**	
	2	13	04	2.01		Pembinaan dan Pengawasan Penyelenggaraan Administrasi Pemerintahan Desa	Persentase gampong yang melaksanakan administrasi	100,00 %	-		-	100,00 %	156.840.538	- %	129.292.300	-	82,44	- %	129.292.300	0,00	0,00	Dinas Sosial, PMG, PP dan PA	
	2	13	04	2.01	02	Fasilitasi Penyusunan Produk Hukum Desa	Jumlah Dokumen Hasil Fasilitasi Penyusunan Produk Hukum Desa			-	-	3,00 Dokumen	31.464.624	- Dokumen	30.654.274	-	97,42	- Dokumen	30.654.274	0,00	0,00	Dinas Sosial, PMG, PP dan PA	

No	Kode					Urusan/Bidang Urusan Pemerintahan Daerah dan Program/ Kegiatan/Sub Kegiatan	Indikator Kinerja Program (outcome)/ Kegiatan/Sub Kegiatan (output)	Target RPD pada Tahun 2026 (Akhir Periode RPD)		Realisasi Capaian Kinerja RPD sampai dengan RKPD Tahun Lalu (n-2)		Target Kinerja dan Anggaran RKPD Tahun berjalan yg dievaluasi (Tahun 2023)		Realisasi Capaian Kinerja dan Anggaran RKPD yang Dievaluasi (Tahun 2023)		Tingkat Capaian Kinerja dan Realisasi Anggaran RKPD (%)		Realisasi Kinerja dan Anggaran RPK s.d Tahun 2023		Tingkat Capaian Kinerja dan Realisasi Anggaran RPK s.d Tahun 2023 (%)		Perangkat Daerah Penanggung Jawab	Ket
1	2					3	4	5		6		7		8		9 = 8/7*100		10 = 6 + 8		11 = 10/5 x 100		12	13
								K	Rp	K	Rp	K	Rp	K	Rp	K	Rp	K	Rp	K	Rp		
	2	13	04	2.01	04	Fasilitasi Pengelolaan Keuangan Desa	Jumlah Dokumen Hasil Fasilitasi Pengelolaan Keuangan Desa					1,00 Dokumen	46.720.759	- Dokumen	43.538.719	-	93,19	- Dokumen	43.538.719	0,00	0,00	Dinas Sosial, PMG, PP dan PA	
	2	13	04	2.01	05	Pembinaan Peningkatan Kapasitas Aparatur Pemerintah Desa	Jumlah Aparatur Pemerintah Desa yang Mengikuti Pembinaan Peningkatan Kapasitas					18,00 Orang	16.077.260	- Orang	13.216.141	-	82,20	- Orang	13.216.141	0,00	0,00	Dinas Sosial, PMG, PP dan PA	
	2	13	04	2.01	18	Fasilitasi Evaluasi Perkembangan Desa serta Lomba Desa dan Kelurahan	Jumlah Dokumen Hasil Evaluasi Perkembangan Desa serta Lomba Desa dan Kelurahan					1,00 Dokumen	62.577.895	- Dokumen	41.883.166	-	66,93	- Dokumen	41.883.166	0,00	0,00	Dinas Sosial, PMG, PP dan PA	
														Rata-rata capaian kinerja (%)		0,00	82,44			0,00	0,00		
														Predikat kinerja		SR	T			SR	SR		
	2	13	05			**Program Pemberdayaan Lembaga Kemasyarakatan, Lembaga Adat, dan Masyarakat Hukum Adat**	**persentase LPM aktif**	**100,00 %**	-		-	**100,00 %**	**98.486.288**	**- %**	**77.459.040**	-	**78,65**	**- %**	**77.459.040**	**0,00**	**0,00**	**Dinas Sosial, PMG, PP dan PA**	
	2	13	05	2.01		Pemberdayaan Lembaga Kemasyarakatan yang Bergerak di Bidang Pemberdayaan Desa dan Lembaga Adat Tingkat Daerah Kabupaten/Kota serta Pemberdayaan Masyarakat Hukum Adat yang Masyarakat Pelakunya Hukum Adat yang Sama dalam Daerah Kabupaten/Kota			-		-		98.486.288	-	77.459.040	-	78,65	-	77.459.040	0,00	0,00	Dinas Sosial, PMG, PP dan PA	
	2	13	05	2.01	06	Fasilitasi Pemerintah Desa dalam Pemanfaatan Teknologi Tepat Guna	Jumlah Laporan Hasil Fasilitasi Pemerintah Desa dalam Pemanfaatan Teknologi Tepat Guna				-	1,00 laporan	77.681.840	- laporan	77.459.040	-	99,71	- laporan	77.459.040	0,00	0,00	Dinas Sosial, PMG, PP dan PA	
	2	13	05	2.01	07	Fasilitasi Bulan Bhakti Gotong Royong Masyarakat	Jumlah Laporan Hasil Fasilitasi Bulan Bhakti Gotong Royong Masyarakat			- Unit	-	1,00 laporan	20.804.448	- laporan	-	-	-	- laporan	-	0,00	0,00	Dinas Sosial, PMG, PP dan PA	
														Rata-rata capaian kinerja (%)		0,00	78,65			0,00	0,00		
														Predikat kinerja		SR	T			SR	SR		
	2	14				**BIDANG URUSAN PENGENDALIAN PENDUDUK DAN KELUARGA BERENCANA**			**854.240.000**		-		**2.936.596.550**	-	**2.517.955.435**		**85,74**	-	**2.517.955.435**		**100,00**	**Dinas Kesehatan dan KB**	
	2	14	02			**Program Pengendalian Penduduk**	**Laju Pertumbuhan Penduduk**	**2,40 %**	**24.000.000**		**-**	**2,70 %**	**7.000.000**	**- %**	**4.350.000**	-	**62,14**	-	**4.350.000**	**0,00**	**18,13**	**Dinas Kesehatan dan KB**	
	2	14	02	2.01		Pemaduan dan Sinkronisasi Kebijakan Pemerintah Daerah dan Provinsi dengan Pemerintah Daerah Kabupaten/Kota dalam rangka Pengendalian Kuantitas Penduduk	Terlaksananya Penyusunan GDPK tingkat kabupaten/kota dan pemanfaatannya		4.000.000		-	-	2.000.000	-	1.000.000	-	50,00	-	1.000.000	0,00	25,00	Dinas Kesehatan dan KB	

No	Kode					Urusan/Bidang Urusan Pemerintahan Daerah dan Program/ Kegiatan/Sub Kegiatan	Indikator Kinerja Program (outcome)/ Kegiatan/Sub Kegiatan (output)	Target RPD pada Tahun 2026 (Akhir Periode RPD)		Realisasi Capaian Kinerja RPD sampai dengan RKPD Tahun Lalu (n-2)		Target Kinerja dan Anggaran RKPD Tahun berjalan yg dievaluasi (Tahun 2023)		Realisasi Capaian Kinerja dan Anggaran RKPD yang Dievaluasi (Tahun 2023)		Tingkat Capaian Kinerja dan Realisasi Anggaran RKPD (%)		Realisasi Kinerja dan Anggaran RPK s.d Tahun 2023		Tingkat Capaian Kinerja dan Realisasi Anggaran RPK s.d Tahun 2023 (%)		Perangkat Daerah Penanggung Jawab	Ket
1	2					3	4	5		6		7		8		9 = 8/7*100		10 = 6 + 8		11 = 10/5 x 100		12	13
								K	Rp	K	Rp	K	Rp	K	Rp	K	Rp	K	Rp	K	Rp		
	2	14	02	2.01	01	Penyerasian Kebijakan Pembangunan Daerah Kabupaten/Kota Terhadap Kependudukan, Keluarga Berencana dan Pembangunan Keluarga	Jumlah Dokumen Hasil Penyerasian Kebijakan Pembangunan Daerah Kabupaten/Kota	4 Dokumen	4.000.000		-	1 Dokumen	1.000.000	- Dokumen	-	-	-	- Dokumen	-	0,00	-	Dinas Kesehatan dan KB	
	2	14	02	2.01	14	Pelaksanaan Sarasehan Hasil Pemutakhiran Data Keluarga	Jumlah Laporan Sarasehan Hasil Pemutakhiran Data Keluarga	4 Laporan	4.000.000		-	1 Laporan	1.000.000	1 Laporan	1.000.000	100,00	100,00	1 Laporan	1.000.000	25,00	25,00	Dinas Kesehatan dan KB	
	2	14	02	2.02		Pemetaan Perkiraan Pengendalian Penduduk Cakupan Daerah Kabupaten/Kota	Terlaksananya Penyusunan GDPK tingkat kabupaten/kota dan pemanfaatannya		20.000.000		-	100,00	5.000.000	-	3.350.000	-	67,00	-	3.350.000	0,00	16,75	Dinas Kesehatan dan KB	
	2	14	02	2.02	08	Membentuk Rumah Data Kependudukan di Kampung KB untuk Memperkuat Integrasi Program KKBPK di Sektor Lain	Jumlah Dokumen Hasil Penyerasian Kebijakan Pembangunan Daerah Kabupaten/Kota	8 Unit	4.000.000		-	2 Unit	1.000.000	- Unit	1.000.000	-	100,00	- Unit	1.000.000	0,00	25,00	Dinas Kesehatan dan KB	
	2	14	02	2.02	09	Pembinaan dan Pengawasan Penyelenggaraan Sistem Informasi Keluarga	Jumlah Laporan Sarasehan Hasil Pemutakhiran Data Keluarga	4 Laporan	4.000.000		-	1 Laporan	1.000.000	- Laporan	350.000	-	35,00	- Laporan	350.000	0,00	8,75	Dinas Kesehatan dan KB	
	2	14	02	2.02	10	Pemanfaatan Data Hasil Pemutakhiran Data Keluarga	Jumlah Data Hasil Pemutakhiran Data Keluarga yang Dimanfaatkan	12 Dokumen	4.000.000		-	3 Dokumen	1.000.000	- Dokumen	1.000.000	-	100,00	- Dokumen	1.000.000	0,00	25,00	Dinas Kesehatan dan KB	
	2	14	02	2.02	13	Pengolahan dan Pelaporan Data Pengendalian Lapangan dan Pelayanan KB	Jumlah Dokumen Pengolahan dan Pelaporan Data Pengendalian Lapangan dan Pelayanan KB	48 Dokumen	4.000.000		-	12 Dokumen	1.000.000	- Dokumen	1.000.000	-	100,00	- Dokumen	1.000.000	0,00	25,00	Dinas Kesehatan dan KB	
	2	14	02	2.02	14	Pembinaan dan Pengawasan Pencatatan dan Pelaporan Program KKBPK	Jumlah Laporan Hasil Pelaksanaan Pembinaan dan Pengawasan	1 Laporan	4.000.000		-	1 Laporan	1.000.000	- Laporan	-	-	-	- Laporan	-	0,00	-	Dinas Kesehatan dan KB	
														Rata-rata capaian kinerja (%)		0,00	58,50			0,00	20,88		
														Predikat kinerja		SR	R			SR	SR		
	2	14	03			**Program Pembinaan Keluarga Berencana (KB)**	**Rasio Akseptor KB**	**56,23**	**146.000.000**		**-**	**56,23**	**2.912.596.550**	**- %**	**2.497.395.434,73**	-	**100,00**	**- %**	**2.497.395.434,73**	**0,00**	**100,00**	**Dinas Kesehatan dan KB**	
	2	14	03	2.01		Pelaksanaan Avokasi, Komunikasi, Informasi dan Edukasi (KIE) Pengendalian Penduduk dan KB Sesuai Kearifan Budaya Lokal	Akseptor KB	100,00 %	28.000.000		-	100 %	1.741.418.550	- %	1.414.580.006,00	-	100,00	- %	1.414.580.006	0,00	100,00	Dinas Kesehatan dan KB	

No	Kode					Urusan/Bidang Urusan Pemerintahan Daerah dan Program/ Kegiatan/Sub Kegiatan	Indikator Kinerja Program (outcome)/ Kegiatan/Sub Kegiatan (output)	Target RPD pada Tahun 2026 (Akhir Periode RPD)		Realisasi Capaian Kinerja RPD sampai dengan RKPD Tahun Lalu (n-2)		Target Kinerja dan Anggaran RKPD Tahun berjalan yg dievaluasi (Tahun 2023)		Realisasi Capaian Kinerja dan Anggaran RKPD yang Dievaluasi (Tahun 2023)		Tingkat Capaian Kinerja dan Realisasi Anggaran RKPD (%)		Realisasi Kinerja dan Anggaran RPK s.d Tahun 2023		Tingkat Capaian Kinerja dan Realisasi Anggaran RPK s.d Tahun 2023 (%)		Perangkat Daerah Penanggung Jawab	Ket
1	2					3	4	5		6		7		8		9 = 8/7*100		10 = 6 + 8		11 = 10/5 x 100		12	13
								K	Rp	K	Rp	K	Rp	K	Rp	K	Rp	K	Rp	K	Rp		
	2	14	03	2.01	01	Advokasi Program KKBPK kepada Stakeholders dan Mitra Kerja	Jumlah Organisasi yang Mendapatkan Advokasi Program Bangga Kencana (Pembangunan Keluarga, Kependudukan, dan Keluarga Berencana) kepada Stakeholders dan Mitra Kerja	9,00 Organisasi	4.000.000			9 Organisasi	1.000.000	- Organisasi	-	-	-	- Organisasi	-	0,00	-	Dinas Kesehatan dan KB	
	2	14	03	2.01	02	Komunikasi, Informasi dan Edukasi (KIE) Program KKBPK Sesuai Kearifan Budaya Lokal	Jumlah Dokumen Komunikasi, Informasi dan Edukasi (KIE) Program Bangga Kencana (Pembangunan Keluarga, Kependudukan, dan Keluarga Berencana) Sesuai Kearifan Budaya Lokal	4,00 Dokumen	4.000.000			1 dokumen	988.630	- dokumen	-	-	-	- dokumen	-	0,00	-	Dinas Kesehatan dan KB	
	2	14	03	2.01	03	Penyediaan dan Distribusi Sarana KIE Program KKBPK	Jumlah Unit Sarana Penyediaan dan Pendistribusian KIE Program Bangga Kencana (Pembangunan Keluarga, Kependudukan, dan Keluarga Berencana)	4,00 unit	4.000.000			1 unit	999.600	- unit	-	-	-	- unit	-	0,00	-	Dinas Kesehatan dan KB	
	2	14	03	2.01	04	Promosi dan KIE Program KKBPK Melalui Media Massa Cetak dan Elektronik serta Media Luar Ruang	Jumlah Dokumen Promosi dan KIE Program Bangga Kencana (Pembangunan Keluarga,	4,00 Dokumen	4.000.000			1 dokumen	1.000.000	- dokumen	-	-	-	- dokumen	-	0,00	-	Dinas Kesehatan dan KB	
	2	14	03	2.01	06	Pelaksanaan Mekanisme Operasional Program KKBPK Melalui Rapat Koordinasi Kecamatan (Rakorcam), Rapat Koordinasi Desa (Rakordes), dan Mini Lokakarya (Minilok)	Jumlah Laporan Mekanisme Operasional Program Bangga Kencana (Pembangunan Keluarga, Kependudukan, dan Keluarga Berencana) Melalui Rapat Koordinasi Kecamatan (Rakorcam), Rapat Koordinasi Desa (Rakordes), dan Mini Lokakarya (Minilok)	12,00 Laporan	4.000.000			3 laporan	1.000.000	3 laporan	1.000.000	100,00	100,00	3 laporan	1.000.000	25,00	25,00	Dinas Kesehatan dan KB	
	2	14	03	2.01	07	Pengelolaan Operasional dan Sarana di Balai Penyuluhan KKBPK	Jumlah Laporan Hasil Pengelolaan Operasional dan Sarana di Balai Penyuluhan Bangga Kencana	12,00 Laporan	4.000.000			3 laporan	1.000.000	3 laporan	1.000.000	100,00	100,00	3 laporan	1.000.000	25,00	25,00	Dinas Kesehatan dan KB	

No	Kode					Urusan/Bidang Urusan Pemerintahan Daerah dan Program/ Kegiatan/Sub Kegiatan	Indikator Kinerja Program (outcome)/ Kegiatan/Sub Kegiatan (output)	Target RPD pada Tahun 2026 (Akhir Periode RPD)		Realisasi Capaian Kinerja RPD sampai dengan RKPD Tahun Lalu (n-2)		Target Kinerja dan Anggaran RKPD Tahun berjalan yg dievaluasi (Tahun 2023)		Realisasi Capaian Kinerja dan Anggaran RKPD yang Dievaluasi (Tahun 2023)		Tingkat Capaian Kinerja dan Realisasi Anggaran RKPD (%)		Realisasi Kinerja dan Anggaran RPK s.d Tahun 2023		Tingkat Capaian Kinerja dan Realisasi Anggaran RPK s.d Tahun 2023 (%)		Perangkat Daerah Penanggung Jawab	Ket
1	2					3	4	5		6		7		8		9 = 8/7*100		10 = 6 + 8		11 = 10/5 x 100		12	13
								K	Rp	K	Rp	K	Rp	K	Rp	K	Rp	K	Rp	K	Rp		
	2	14	03	2.01	08	Pengendalian Program KKBPK	Jumlah Laporan Hasil Pengendalian Program KKBPK	12,00 Laporan	4.000.000			3 laporan	1.735.430.320	1 laporan	1.412.580.006	33,33	100,00	1 laporan	1.412.580.006	8,33	100,00	Dinas Kesehatan dan KB	
	2	14	03	2.02		Pendayagunaan Tenaga Penyuluh KB/Petugas Lapangan KB (PKB/PLKB)	Cakupan PKB/PLKB yang didayagunakan Perangkat Daerah KB untuk perencanaan dan pelaksanaan pembangunan daerah di bidang pengendalian penduduk	100,00 %	16.000.000		-	100,00 %	4.000.000	- %	4.000.000	-	100,00	- %	4.000.000	0,00	25,00	Dinas Kesehatan dan KB	
	2	14	03	2.02	01	Pengendalian Pendistribusian Alat dan Obat Kontrasepsi dan Sarana Penunjang Pelayanan KB ke Fasilitas Kesehatan Termasuk Jaringan dan Jejaringnya	Jumlah Laporan Pengendalian Pendistribusian Alat dan Obat Kontrasepsi dan Sarana Penunjang Pelayanan KB ke Fasilitas Kesehatan Termasuk Jaringan dan Jejaringnya	18,00 Organisasi	4.000.000			18 Organisasi	1.000.000	- Organisasi	1.000.000	-	100,00	- Organisasi	1.000.000	0,00	25,00	Dinas Kesehatan dan KB	
	2	14	03	2.02	02	Peningkatan Kompetensi Pengelola dan Petugas Logistik Alat dan Obat Kontrasepsi serta Sarana Penunjang Pelayanan KB	Jumlah Akseptor yang Mengikuti Peningkatan Kompetensi Pengelola dan Petugas Logistik Alat dan Obat Kontrasepsi serta Sarana Penunjang Pelayanan KB	10,00 Unit	4.000.000			10 Orang	1.000.000	- Orang	1.000.000	-	100,00	- Unit	1.000.000	0,00	25,00	Dinas Kesehatan dan KB	
	2	14	03	2.02	03	Peningkatan Kesertaan Penggunaan Metode Kontrasepsi Jangka Panjang (MKJP)	Jumlah Orang yang Mengikuti Kesertaan Penggunaan Metode Kontrasepsi Jangka Panjang (MKJP)	10,00 Laporan	4.000.000			10 Laporan	1.000.000	- Laporan	1.000.000	-	100,00	- Laporan	1.000.000	0,00	25,00	Dinas Kesehatan dan KB	
	2	14	03	2.03	04	Penyediaan Dukungan Ayoman Komplikasi Berat dan Kegagalan Penggunaan MKJP	Jumlah Laporan Dukungan Ayoman Komplikasi Berat dan Kegagalan Penggunaan MKJP	18,00 Orang	4.000.000			18 Orang	1.000.000	- Orang	1.000.000	-	100,00	- Orang	1.000.000	0,00	25,00	Dinas Kesehatan dan KB	
	2	14	03	2.03		Pengendalian dan Pendistribusian Kebutuhan Alat dan Obat Kontrasespsi serta Pelaksanaan Pelayanan KB di Daerah Kabupaten/Kota	Cakupan PKB/PLKB yang didayagunakan Perangkat Daerah KB untuk perencanaan dan pelaksanaan pembangunan daerah di bidang pengendalian penduduk	100,00 %	78.000.000		-	100,00 %	1.161.198.000	- %	1.073.939.429	-	92,49	- %	1.073.939.429	0,00	100,00	Dinas Kesehatan dan KB	

No	Kode					Urusan/Bidang Urusan Pemerintahan Daerah dan Program/ Kegiatan/Sub Kegiatan	Indikator Kinerja Program (outcome)/ Kegiatan/Sub Kegiatan (output)	Target RPD pada Tahun 2026 (Akhir Periode RPD)		Realisasi Capaian Kinerja RPD sampai dengan RKPD Tahun Lalu (n-2)		Target Kinerja dan Anggaran RKPD Tahun berjalan yg dievaluasi (Tahun 2023)		Realisasi Capaian Kinerja dan Anggaran RKPD yang Dievaluasi (Tahun 2023)		Tingkat Capaian Kinerja dan Realisasi Anggaran RKPD (%)		Realisasi Kinerja dan Anggaran RPK s.d Tahun 2023		Tingkat Capaian Kinerja dan Realisasi Anggaran RPK s.d Tahun 2023 (%)		Perangkat Daerah Penanggung Jawab	Ket
1	2					3	4	5		6		7		8		9 = 8/7*100		10 = 6 + 8		11 = 10/5 x 100		12	13
								K	Rp	K	Rp	K	Rp	K	Rp	K	Rp	K	Rp	K	Rp		
	2	14	03	2.03	01	Pengendalian Pendistribusian Alat dan Obat Kontrasepsi dan Sarana Penunjang Pelayanan KB ke Fasilitas Kesehatan Termasuk Jaringan dan Jejaringnya	Jumlah Laporan Pengendalian Pendistribusian Alat dan Obat Kontrasepsi dan Sarana Penunjang Pelayanan KB ke Fasilitas Kesehatan Termasuk Jaringan dan Jejaringnya	11,00 Laporan	6.000.000			11 Laporan	1.000.000	- Laporan	-	-	-	- Laporan	-	0,00	-	Dinas Kesehatan dan KB	
	2	14	03	2.03	02	Peningkatan Kompetensi Pengelola dan Petugas Logistik Alat dan Obat Kontrasepsi serta Sarana Penunjang Pelayanan KB	Jumlah Akseptor yang Mengikuti Peningkatan Kompetensi Pengelola dan Petugas Logistik Alat dan Obat Kontrasepsi serta Sarana Penunjang Pelayanan KB	11,00 Orang	6.000.000			11 Orang	1.000.000	- Orang	-	-	-	- Orang	-	0,00	-	Dinas Kesehatan dan KB	
	2	14	03	2.03	03	Peningkatan Kesertaan Penggunaan Metode Kontrasepsi Jangka Panjang (MKJP)	Jumlah Orang yang Mengikuti Kesertaan Penggunaan Metode Kontrasepsi Jangka Panjang (MKJP)	11,00 Orang	6.000.000			11 Orang	1.000.000	- Orang	-	-	-	- Orang	-	0,00	-	Dinas Kesehatan dan KB	
	2	14	03	2.03	04	Penyediaan Dukungan Ayoman Komplikasi Berat dan Kegagalan Penggunaan MKJP	Jumlah Laporan Dukungan Ayoman Komplikasi Berat dan Kegagalan Penggunaan MKJP	11,00 Laporan	6.000.000			11 Laporan	1.000.000	- Laporan	-	-	-	- Laporan	-	0,00	-	Dinas Kesehatan dan KB	
	2	14	03	2.03	05	Penyusunan Rencana Kebutuhan Alat dan Obat Kontrasepsi (Alokon) dan Sarana Penunjang Pelayanan KB	Jumlah Dokumen Penyusunan Rencana Kebutuhan Alat dan Obat Kontrasepsi (Alokon) dan Sarana Penunjang Pelayanan KB	11,00 Dokumen	6.000.000			11 Dokumen	1.000.000	- Dokumen	-	-	-	- Dokumen	-	0,00	-	Dinas Kesehatan dan KB	
	2	14	03	2.03	06	Penyediaan Sarana Penunjang Pelayanan KB	Jumlah Unit Sarana Penunjang Pelayanan KB	11,00 Unit	6.000.000			11 Unit	1.145.718.000	- Unit	1.071.099.429	-	93,49	- Unit	1.071.099.429	0,00	100,00	Dinas Kesehatan dan KB	
	2	14	03	2.03	07	Pembinaan Pasca Pelayanan bagi Peserta KB	Jumlah Orang yang Mengikuti Pembinaan Pasca Pelayanan bagi Peserta KB	12,00 Orang	6.000.000			12 Orang	1.500.000	- Orang	-	-	-	- Orang	-	0,00	-	Dinas Kesehatan dan KB	
	2	14	03	2.03	08	Pembinaan Pelayanan Keluarga Berencana dan Kesehatan Reproduksi di Fasilitas Kesehatan Termasuk Jaringan dan Jejaringnya	Jumlah Laporan Hasil Pembinaan Pelayanan Keluarga Berencana dan Kesehatan Reproduksi di Fasilitas Kesehatan Termasuk Jaringan dan Jejaringnya	12,00 Laporan	6.000.000			12 Laporan	1.500.000	- Laporan	-	-	-	- Laporan	-	0,00	-	Dinas Kesehatan dan KB	
	2	14	03	2.03	09	Promosi dan Konseling Kesehatan Reproduksi, serta Hak-Hak Reproduksi di Fasilitas Kesehatan dan Kelompok Kegiatan	Jumlah Orang yang Mendapatkan Promosi dan Konseling Kesehatan Reproduksi, serta Hak-Hak Reproduksi di Fasilitas Kesehatan dan Kelompok Kegiatan	12,00 Orang	6.000.000			12 Orang	1.500.000	- Orang	1.420.000	-	94,67	- Orang	1.420.000	0,00	23,67	Dinas Kesehatan dan KB	

No	Kode					Urusan/Bidang Urusan Pemerintahan Daerah dan Program/ Kegiatan/Sub Kegiatan	Indikator Kinerja Program (outcome)/ Kegiatan/Sub Kegiatan (output)	Target RPD pada Tahun 2026 (Akhir Periode RPD)		Realisasi Capaian Kinerja RPD sampai dengan RKPD Tahun Lalu (n-2)		Target Kinerja dan Anggaran RKPD Tahun berjalan yg dievaluasi (Tahun 2023)		Realisasi Capaian Kinerja dan Anggaran RKPD yang Dievaluasi (Tahun 2023)		Tingkat Capaian Kinerja dan Realisasi Anggaran RKPD (%)		Realisasi Kinerja dan Anggaran RPK s.d Tahun 2023		Tingkat Capaian Kinerja dan Realisasi Anggaran RPK s.d Tahun 2023 (%)		Perangkat Daerah Penanggung Jawab	Ket
1	2					3	4	5		6		7		8		9 = 8/7*100		10 = 6 + 8		11 = 10/5 x 100		12	13
								K	Rp	K	Rp	K	Rp	K	Rp	K	Rp	K	Rp	K	Rp		
	2	14	03	2.03	10	Peningkatan Kompetensi Tenaga Pelayanan Keluarga Berencana dan Kesehatan Reproduksi	Jumlah Tenaga Pelayanan yang Mengikuti Peningkatan Kompetensi Tenaga Pelayanan Keluarga Berencana dan Kesehatan Reproduksi	12,00 Orang	6.000.000			12 Orang	1.480.000	- Orang	-	-	-	- Orang	-	0,00	-	Dinas Kesehatan dan KB	
	2	14	03	2.03	11	Dukungan Operasional Pelayanan KB Bergerak	Jumlah Laporan Dukungan Operasional Pelayanan KB Bergerak	3,00 Laporan	6.000.000			3 Laporan	1.500.000	- Laporan	-	-	-	- Laporan	-	0,00	-	Dinas Kesehatan dan KB	
	2	14	03	2.03	12	Promosi dan Konseling KB Pasca Persalinan dan Pasca Keguguran	Jumlah Orang yang Mengikuti Promosi dan Konseling KB Pasca Persalinan dan Pasca Keguguran	3,00 Orang	6.000.000			3 Orang	1.500.000	- Orang	1.420.000	-	94,67	- Orang	1.420.000	0,00	23,67	Dinas Kesehatan dan KB	
	2	14	03	2.03	13	Peningkatan Kesertaan KB Pria	Jumlah Akseptor yang Mendapat Peningkatan Kesetaraan KB Pria	10,00 Orang	6.000.000			10 Orang	1.500.000	- Orang	-	-	-	- Orang	-	0,00	-	Dinas Kesehatan dan KB	
	2	14	03	2.04		Pemberdayaan dan Peningkatan Peran serta Organisasi Kemasyarakatan Tingkat Daerah Kabupaten/Kota dalam Pelaksanaan Pelayanan dan Pembinaan Kesertaan Ber-KB	Nilai Sakip Perangkat Daerah	100,00 %	24.000.000		-	100 %	5.980.000	- %	4.876.000	-	81,54	- %	4.876.000	0,00	20,32	Dinas Kesehatan dan KB	
	2	14	03	2.04	01	Penguatan Peran Serta Organisasi Kemasyarakatan dan Mitra Kerja Lainnya dalam Pelaksanaan Pelayanan dan Pembinaan Kesertaan Ber-KB	Jumlah Organisasi yang Mendapatkan Penguatan Peran Serta Organisasi Kemasyarakatan dan Mitra Kerja Lainnya dalam Pelaksanaan Pelayanan dan Pembinaan Kesertaan Ber-KB	10,00 Organisasi	6.000.000			10,00 Organisasi	1.500.000	- Organisasi	700.000	-	46,67	- Organisasi	700.000	0,00	11,67	Dinas Kesehatan dan KB	
	2	14	03	2.04	02	Integrasi Pembangunan Lintas Sektor di Kampung KB	Jumlah Dokumen Hasil Integrasi Pembangunan Lintas Sektor di Kampung KB	40,00 Dokumen	6.000.000			10,00 Dokumen	1.480.000	10 Dokumen	1.336.000	100,00	90,27	10 Dokumen	1.336.000	25,00	22,27	Dinas Kesehatan dan KB	
	2	14	03	2.04	03	Pelaksanaan dan Pengelolaan Program KKBPK di Kampung KB	Jumlah Kampung KB yang Mengikuti Pelaksanaan dan Pengelolaan Program Bangga Kencana (Pembangunan Keluarga, Kependudukan, dan Keluarga Berencana) di Kampung KB	10,00 Kampung	6.000.000			10,00 Kampung	1.500.000	10 Kampung	1.420.000	100,00	94,67	10 Kampung	1.420.000	100,00	23,67	Dinas Kesehatan dan KB	
	2	14	03	2.04	04	Pembinaan Terpadu Kampung KB	Jumlah Laporan Hasil Pembinaan Terpadu Kampung KB	40,00 Laporan	6.000.000			10,00 Laporan	1.500.000	10 Laporan	1.420.000	100,00	94,67	10 Laporan	1.420.000	25,00	23,67	Dinas Kesehatan dan KB	
														Rata-rata capaian kinerja (%)		0,00	93,51			0,00	61,33		
														Predikat kinerja		SR	ST			SR	R		

No	Kode					Urusan/Bidang Urusan Pemerintahan Daerah dan Program/ Kegiatan/Sub Kegiatan	Indikator Kinerja Program (outcome)/ Kegiatan/Sub Kegiatan (output)	Target RPD pada Tahun 2026 (Akhir Periode RPD)		Realisasi Capaian Kinerja RPD sampai dengan RKPD Tahun Lalu (n-2)		Target Kinerja dan Anggaran RKPD Tahun berjalan yg dievaluasi (Tahun 2023)		Realisasi Capaian Kinerja dan Anggaran RKPD yang Dievaluasi (Tahun 2023)		Tingkat Capaian Kinerja dan Realisasi Anggaran RKPD (%)		Realisasi Kinerja dan Anggaran RPK s.d Tahun 2023		Tingkat Capaian Kinerja dan Realisasi Anggaran RPK s.d Tahun 2023 (%)		Perangkat Daerah Penanggung Jawab	Ket
1	2					3	4	5		6		7		8		9 = 8/7*100		10 = 6 + 8		11 = 10/5 x 100		12	13
								K	Rp	K	Rp	K	Rp	K	Rp	K	Rp	K	Rp	K	Rp		
	2	14	04			**Program Pemberdayaan dan Peningkatan Keluarga Sejahtera (KS)**	**cakupan kelompok kegiatan yang melakukan pembinaan keluarga melalui 8 fungsi keluarga**	**90 %**	**684.240.000**		**-**	**90 %**	**17.000.000**	**- %**	**16.210.000**	**-**	**95,35**	**- %**	**16.210.000**	**0,00**	**2,37**	**Dinas Kesehatan dan KB**	
	2	14	04	2.01		Pelaksanaan Pembangunan Keluarga Melalui Pembinaan Ketahanan dan Kesejahteraan Keluarga	Telaksananya Kegiatan POKTAN DI Gampoeng	100,00 %	80.000.000		-	100 %	17.000.000	- %	16.210.000	-	95,35	- %	16.210.000	0,00	20,26	Dinas Kesehatan dan KB	
	2	14	04	2.01	01	Pembentukan Kelompok Ketahanan dan Kesejahteraan Keluarga (Bina Keluarga Balita (BKB), Bina Keluarga Remaja (BKR), Pusat Informasi dan Konseling Remaja (PIK-R) Bina Keluarga Lansia (BKL), Unit Peningkatan Pendapatan Keluarga Sejahtera (UPPKS) dan Pemberdayaan Ekonomi Keluarga)	Jumlah Dokumen Pengolahan dan Pelaporan Data Pengendalian Lapangan dan Pelayanan KB Jumlah Kelompok Ketahanan dan Kesejahteraan Keluarga (Bina Keluarga Balita (BKB), Bina Keluarga Remaja (BKR), Pusat Informasi dan Konseling Remaja (PIK-R) Bina Keluarga Lansia (BKL), Unit Peningkatan Pendapatan Keluarga Sejahtera (UPPKS) dan Pemberdayaan Ekonomi Keluarga) yang Dibentuk Jumlah Laporan Hasil Promosi dan Sosialisasi	9,00 kelompok	10.000.000			9 kelompok	1.500.000	- kelompok	1.420.000	-	94,67	- kelompok	1.420.000	0,00	14,20	Dinas Kesehatan dan KB	
	2	14	03	2.01	02	Pengadaan Sarana Kelompok Kegiatan Ketahanan dan Kesejahteraan Keluarga (BKB, BKR, BKL, PPPKS, PIK-R dan Pemberdayaan Ekonomi Keluarga/UPPKS)	Jumlah Unit Sarana Kelompok Kegiatan Ketahanan dan Kesejahteraan Keluarga (BKB, BKR, BKL, PPPKS, PIK-R dan Pemberdayaan Ekonomi Keluarga/UPPKS)	10,00 Unit	10.000.000			10 Unit	1.500.000	- Unit	1.420.000	-	94,67	- Unit	1.420.000	0,00	14,20	Dinas Kesehatan dan KB	
	2	14	03	2.01	03	Orientasi dan Pelatihan Teknis Pengelola Ketahanan dan Kesejahteraan Keluarga (BKB, BKR, BKL, PPPKS, PIK-R dan Pemberdayaan Ekonomi Keluarga/UPPKS)	Jumlah Laporan Hasil Orientasi dan Pelatihan Teknis Pengelola Ketahanan dan Kesejahteraan Keluarga (BKB, BKR, BKL, PPPKS, PIK-R dan Pemberdayaan Ekonomi Keluarga/UPPKS)	10,00 Laporan	10.000.000			10 Laporan	1.500.000	- Laporan	1.500.000	-	100,00	- Laporan	1.500.000	0,00	15,00	Dinas Kesehatan dan KB	

No	Kode					Urusan/Bidang Urusan Pemerintahan Daerah dan Program/ Kegiatan/Sub Kegiatan	Indikator Kinerja Program (outcome)/ Kegiatan/Sub Kegiatan (output)	Target RPD pada Tahun 2026 (Akhir Periode RPD)		Realisasi Capaian Kinerja RPD sampai dengan RKPD Tahun Lalu (n-2)		Target Kinerja dan Anggaran RKPD Tahun berjalan yg dievaluasi (Tahun 2023)		Realisasi Capaian Kinerja dan Anggaran RKPD yang Dievaluasi (Tahun 2023)		Tingkat Capaian Kinerja dan Realisasi Anggaran RKPD (%)		Realisasi Kinerja dan Anggaran RPK s.d Tahun 2023		Tingkat Capaian Kinerja dan Realisasi Anggaran RPK s.d Tahun 2023 (%)		Perangkat Daerah Penanggung Jawab	Ket
1	2					3	4	5		6		7		8		9 = 8/7*100		10 = 6 + 8		11 = 10/5 x 100		12	13
								K	Rp	K	Rp	K	Rp	K	Rp	K	Rp	K	Rp	K	Rp		
	2	14	03	2.01	04	Orientasi/Pelatihan Teknis Pelaksana/Kader Ketahanan dan Kesejahteraan Keluarga (BKB, BKR, BKL, PPPKS, PIK-R dan Pemberdayaan Ekonomi Keluarga/UPPKS)	Jumlah Kader yang Mengikuti Orientasi/Pelatihan Teknis Pelaksana/Kader Ketahanan dan Kesejahteraan Keluarga (BKB, BKR, BKL, PPPKS, PIK-R dan Pemberdayaan Ekonomi Keluarga/UPPKS)	5,00 Orang	10.000.000			5 Orang	2.500.000	- Orang	2.490.000	-	99,60	- Orang	2.490.000	0,00	24,90	Dinas Kesehatan dan KB	
	2	14	03	2.01	05	Penyediaan Biaya Operasional bagi Pengelola dan Pelaksana (Kader) Ketahanan dan Kesejahteraan Keluarga (BKB, BKR, BKL, PPPKS, PIK-R dan Pemberdayaan Ekonomi Keluarga/UPPKS)	Jumlah Kader Pengelola dan Pelaksana (Kader) Ketahanan dan Kesejahteraan Keluarga (BKB, BKR, BKL, PPPKS, PIK-R dan Pemberdayaan Ekonomi Keluarga/UPPKS)	18,00 Orang	10.000.000			18 Orang	2.500.000	- Orang	2.500.000	-	100,00	- Orang	2.500.000	0,00	25,00	Dinas Kesehatan dan KB	
	2	14	03	2.01	06	Penyediaan Biaya Operasional bagi Kelompok Kegiatan Ketahanan dan Kesejahteraan Keluarga (BKB, BKR, BKL, PPPKS, PIK-R dan Pemberdayaan Ekonomi Keluarga/UPPKS)	Jumlah Kelompok Kegiatan Ketahanan dan Kesejahteraan Keluarga (BKB, BKR, BKL, PPPKS, PIK-R dan Pemberdayaan Ekonomi Keluarga/UPPKS)	18,00 Kelompok	10.000.000			18 Kelompok	2.500.000	- Kelompok	1.900.000	-	76,00	- Kelompok	1.900.000	0,00	19,00	Dinas Kesehatan dan KB	
	2	14	03	2.01	07	Promosi dan Sosialisasi Kelompok Kegiatan Ketahanan dan Kesejahteraan Keluarga (BKB, BKR, BKL, PPPKS, PIK-R dan Pemberdayaan Ekonomi Keluarga/UPPKS)	Jumlah Laporan Hasil Promosi dan Sosialisasi Kelompok Kegiatan Ketahanan dan Kesejahteraan Keluarga (BKB, BKR, BKL, PPPKS, PIK-R dan Pemberdayaan Ekonomi Keluarga/UPPKS)	18,00 Laporan	10.000.000			18 Laporan	2.500.000	- Laporan	2.490.000	-	99,60	- Laporan	2.490.000	0,00	24,90	Dinas Kesehatan dan KB	
	2	14	03	2.01	08	Promosi dan Sosialisasi Kelompok Kegiatan Ketahanan dan Kesejahteraan Keluarga (Menjadi Orang Tua Hebat, Generasi Berencana, Kelanjutusiaan serta Pengelolaan Keuangan Keluarga)	Jumlah Laporan Hasil Promosi dan Sosialisasi Kelompok Kegiatan Ketahanan dan Kesejahteraan Keluarga (Menjadi Orang Tua Hebat, Generasi Berencana, Kelanjutusiaan serta Pengelolaan Keuangan Keluarga)	18,00 Laporan	10.000.000			18 Laporan	2.500.000	- Laporan	2.490.000	-	99,60	- Laporan	2.490.000	0,00	24,90	Dinas Kesehatan dan KB	
														Rata-rata capaian kinerja (%)		0,00	95,35			0,00	20,26		
														Predikat kinerja		SR	ST			SR	SR		
	2	15				**BIDANG URUSAN PERHUBUNGAN**			**7.703.511.600**		-		**8.188.800.099**	-	**7.111.249.684**		**86,84**		**7.111.249.684**		**92,31**	**Dinas Perhubungan**	
	2	15	01			**Program Penunjang Urusan Pemerintahan Daerah Kabupaten/Kota**	**Cakupan penunjang urusan pemerintah daerah kabupaten/kota**	**100 %**	**27.533.347.544**		-	**100,00 %**	**5.795.190.921**	**55 %**	**4.848.606.668**	**55,00**	**83,67**	**55 %**	**4.848.606.668**	**55,00**	**17,61**	**Dinas Perhubungan**	

No	Kode					Urusan/Bidang Urusan Pemerintahan Daerah dan Program/ Kegiatan/Sub Kegiatan	Indikator Kinerja Program (outcome)/ Kegiatan/Sub Kegiatan (output)	Target RPD pada Tahun 2026 (Akhir Periode RPD)		Realisasi Capaian Kinerja RPD sampai dengan RKPD Tahun Lalu (n-2)		Target Kinerja dan Anggaran RKPD Tahun berjalan yg dievaluasi (Tahun 2023)		Realisasi Capaian Kinerja dan Anggaran RKPD yang Dievaluasi (Tahun 2023)		Tingkat Capaian Kinerja dan Realisasi Anggaran RKPD (%)		Realisasi Kinerja dan Anggaran RPK s.d Tahun 2023		Tingkat Capaian Kinerja dan Realisasi Anggaran RPK s.d Tahun 2023 (%)		Perangkat Daerah Penanggung Jawab	Ket
1	2					3	4	5		6		7		8		9 = 8/7*100		10 = 6 + 8		11 = 10/5 x 100		12	13
								K	Rp	K	Rp	K	Rp	K	Rp	K	Rp	K	Rp	K	Rp		
	2	15	01	2.01		Perencanaan, Penganggaran, dan Evaluasi Kinerja Perangkat Daerah	Meningkatnya Pelayanan Adminitrasi Kantor	100 %	81.840.536		-	4	18.877.910	-	17.827.910	-	94,44	-	17.827.910	0,00	21,78	Dinas Perhubungan	
	2	15	01	2.01	01	Penyusunan Dokumen Perencanaan Perangkat Daerah	Jumlah Dokumen Perencanaan Perangkat Daerah	8 dokumen	22.900.536			2,00 dokumen	4.883.720	- dokumen	4.433.720	-	90,79	- dokumen	4.433.720	0,00	19,36	Dinas Perhubungan	
	2	15	01	2.01	02	Koordinasi dan Penyusunan Dokumen RKA-SKPD	Jumlah Dokumen RKA- SKPD dan Laporan Hasil Koordinasi Penyusunan Dokumen RKA-SKPD	4 dokumen	16.840.000			1,00 dokumen	3.999.990	- dokumen	3.799.990	-	95,00	- dokumen	3.799.990	0,00	22,57	Dinas Perhubungan	
	2	15	01	2.01	03	Koordinasi dan Penyusunan Laporan Capaian Kinerja dan Ikhtisar Realisasi Kinerja SKPD	Jumlah Laporan Capaian Kinerja dan Ikhtisar Realisasi Kinerja SKPD dan Laporan Hasil Koordinasi Penyusunan Laporan Capaian Kinerja dan Ikhtisar Realisasi Kinerja SKPD	4 dokumen	21.050.000			1,00 laporan	4.998.700	- laporan	4.998.700	-	100,00	- laporan	4.998.700	0,00	23,75	Dinas Perhubungan	
	2	15	01	2.01	07	Evaluasi Kinerja Perangkat Daerah	Jumlah Laporan Evaluasi Kinerja Perangkat Daerah	4 dokumen	21.050.000			1,00 laporan	4.995.500	- laporan	4.595.500	-	91,99	- laporan	4.595.500	0,00	21,83	Dinas Perhubungan	
	2	15	01	2.02		Administrasi Keuangan Perangkat Daerah	Jumlah ASN	100 %	23.208.753.575		-	100,00 %	4.556.330.101	100 %	3.666.949.168	100,00	80,48	100 %	3.666.949.168	100,00	15,80	Dinas Perhubungan	
	2	15	01	2.02	01	Penyediaan Gaji dan Tunjangan ASN	Jumlah Orang yang Menerima Gaji dan Tunjangan ASN	67 asn	23.185.750.000			67,00 orang	4.551.332.171	67 orang bulan	3.664.201.238	100,00	80,51	67 orang bulan	3.664.201.238	100,00	15,80	Dinas Perhubungan	
	2	15	01	2.02	05	Koordinasi dan Penyusunan Laporan Keuangan Akhir Tahun SKPD	Jumlah Laporan Keuangan Akhir Tahun SKPD dan Laporan Hasil Koordinasi Penyusunan Laporan Keuangan Akhir Tahun SKPD	4 Laporan	23.003.575			1,00 la	4.997.930	1 laporan	2.747.930	100,00	54,98	1 laporan	2.747.930	25,00	11,95	Dinas Perhubungan	
	2	15	01	2.05		Administrasi Kepegawaian Perangkat Daerah	Tersedianya pelayanan kantor	100 %	153.525.568		-	100,00 %	-	- %	-	-	-	- %	-	0,00	-	Dinas Perhubungan	
	2	15	01	2.05	02	Pengadaan Pakaian Dinas Beserta Atribut Kelengkapannya	Jumlah Paket Pakaian Dinas beserta Atribut Kelengkapan	440 pasang	153.525.568	-	-	1,00 pasang	-	- pasang	-	-	-	- pasang	-	0,00	-	Dinas Perhubungan	
	2	15	01	2.06		Administrasi Umum Perangkat Daerah		100 %	1.182.755.005		-	100,00 %	305.477.670	29 %	282.873.973	29,00	92,60	29 %	282.873.973	29,00	23,92	Dinas Perhubungan	
	2	15	01	2.06	01	Penyediaan Komponen Instalasi Listrik/Penera ngan Bangunan Kantor	Jumlah Paket Komponen Instalasi Listrik/Penerangan Bangunan Kantor yang Disediakan	240 item	43.650.000			1,00 item	9.837.375	- item	9.837.375	-	100,00	- item	9.837.375	0,00	22,54	Dinas Perhubungan	
	2	15	01	2.06	02	Penyediaan Peralatan dan Perlengkapan Kantor	Jumlah Paket Peralatan dan Perlengkapan Kantor yang Disediakan	4 paket	178.500.000			1,00 paket	61.362.695	1 paket	44.339.180	100,00	72,26	1 paket	44.339.180	25,00	24,84	Dinas Perhubungan	
	2	15	01	2.06	04	Penyediaan Bahan Logistik Kantor	Jumlah Paket Bahan Logistik Kantor yang Disediakan	4 paket	14.603.575			1,00 paket	2.998.800	- paket	-	-	-	- paket	-	0,00	-	Dinas Perhubungan	
	2	15	01	2.06	05	Penyediaan Barang Cetakan dan Penggandaan	Jumlah Paket Barang Cetakan dan Penggandaan yang Disediakan	4 paket	336.800.000			1,00 paket	31.058.800	2 paket	29.708.800	100,00	95,65	2 paket	29.708.800	50,00	8,82	Dinas Perhubungan	

No	Kode					Urusan/Bidang Urusan Pemerintahan Daerah dan Program/ Kegiatan/Sub Kegiatan	Indikator Kinerja Program (outcome)/ Kegiatan/Sub Kegiatan (output)	Target RPD pada Tahun 2026 (Akhir Periode RPD)		Realisasi Capaian Kinerja RPD sampai dengan RKPD Tahun Lalu (n-2)		Target Kinerja dan Anggaran RKPD Tahun berjalan yg dievaluasi (Tahun 2023)		Realisasi Capaian Kinerja dan Anggaran RKPD yang Dievaluasi (Tahun 2023)		Tingkat Capaian Kinerja dan Realisasi Anggaran RKPD (%)		Realisasi Kinerja dan Anggaran RPK s.d Tahun 2023		Tingkat Capaian Kinerja dan Realisasi Anggaran RPK s.d Tahun 2023 (%)		Perangkat Daerah Penanggung Jawab	Ket
1	2					3	4	5		6		7		8		9 = 8/7*100		10 = 6 + 8		11 = 10/5 x 100		12	13
								K	Rp	K	Rp	K	Rp	K	Rp	K	Rp	K	Rp	K	Rp		
	2	15	01	2.06	06	Penyediaan Bahan Bacaan dan Peraturan Perundang-undangan	Jumlah Dokumen Bahan Bacaan dan Peraturan Perundang-Undangan yang Disediakan	20 dokumen	21.801.430			- dokumen	8.997.500	2 dokumen	8.382.500	-	93,16	2 dokumen	8.382.500	10,00	38,45	Dinas Perhubungan	
	2	15	01	2.06	09	Penyelenggar aan Rapat Koordinasi dan Konsultasi SKPD	Jumlah Laporan Penyelenggaraan Rapat Koordinasi dan Konsultasi SKPD	4 Laporan	587.400.000			1,00 Laporan	191.222.500	2 Laporan	190.606.118	100,00	99,68	2 Laporan	190.606.118	50,00	32,45	Dinas Perhubungan	
	2	15	01	2.08		Penyediaan Jasa Penunjang Urusan Pemerintahan Daerah	Cakupan penunjang urusan pemerintah daerah kabupaten/kota	100 %	972.960.000		-	100,00	381.235.027	79 %	362.938.360	79,00	95,20	79 %	362.938.360	79,00	37,30	Dinas Perhubungan	
	2	15	01	2.08	01	Penyediaan Jasa Surat Menyurat	Jumlah Laporan Penyediaan Jasa Surat Menyurat	4 Laporan	16.080.000			1,00	2.990.500	1 laporan	2.688.000	100,00	89,88	1 laporan	2.688.000	25,00	16,72	Dinas Perhubungan	
	2	15	01	2.08	02	Penyediaan Jasa Komunikasi, Sumber Daya Air dan Listrik	Jumlah Laporan Penyediaan Jasa Komunikasi, Sumber Daya Air dan Listrik yang Disediakan	12 Laporan	486.400.000			3,00	64.166.280	6 Laporan	62.214.346	100,00	96,96	6 Laporan	62.214.346	50,00	12,79	Dinas Perhubungan	
	2	15	01	2.08	05	Penyediaan Jasa Pelayanan Umum Kantor	Jumlah Laporan Penyediaan Jasa Pelayanan Umum Kantor yang Disediakan	4 Laporan	470.480.000			1,00	314.078.247	2 laporan	298.036.014	100,00	94,89	2 laporan	298.036.014	50,00	63,35	Dinas Perhubungan	
	2	15	01	2.09		Pemeliharaan Barang Milik Daerah Penunjang Urusan Pemerintahan Daerah	Cakupan penunjang urusan pemerintah daerah kabupaten/kota	100 %	1.933.512.860		-	100,00 %	533.270.213	- %	518.017.257	-	97,14	- %	518.017.257	0,00	26,79	Dinas Perhubungan	
	2	15	01	2.09	02	Penyediaan Jasa Pemeliharaan, Biaya Pemeliharaan, Pajak, dan Perizinan Kendaraan Dinas Operasional atau Lapangan	Jumlah Kendaraan Dinas Operasional atau Lapangan yang Dipelihara dan dibayarkan Pajak dan Perizinannya	44 unit	1.087.430.000			11,00 unit	106.311.500	22 unit	94.863.999	100,00	89,23	22 unit	94.863.999	50,00	8,72	Dinas Perhubungan	
	2	15	01	2.09	09	Pemeliharaan/ Rehabilitasi Gedung Kantor dan Bangunan Lainnya	Jumlah Gedung Kantor dan Bangunan Lainnya yang Dipelihara/Direhabilitasi	8 unit	846.082.860			1,00 unit	426.958.713	3 unit	423.153.258	100,00	99,11	3 unit	423.153.258	37,50	50,01	Dinas Perhubungan	
														Rata-rata capaian kinerja (%)		41,60	72,54			41,60	19,76		
														Predikat kinerja		SR	S			SR	SR		
	2	15	02			**Program Penyelenggaraan Lalu Lintas dan Angkutan Jalan (LLAJ)**	**Persentase peningkatan prasarana dan fasilitas perhubungan**	**85,00 %**	**7.645.000.000**		**-**	**80,00 %**	**2.280.867.278**	**- %**	**2.147.510.571**	-	**94,15**	**- %**	**2.147.510.571**	**0,00**	**28,09**	**Dinas Perhubungan**	
	2	15	02	2.02		Penyediaan Perlengkapan Jalan di Jalan Kabupaten/Kota	Persentase peningkatan prasarana dan fasilitas perhubungan sesuai standar	85,00 %	2.674.000.000		-	80,00 %	-	- %	-	-	-	- %	-	0,00	-	Dinas Perhubungan	
	2	15	02	2.02	02	Penyediaan Perlengkapan Jalan di Jalan Kabupaten/ Kota	Jumlah Perlengkapan Jalan di Jalan Kabupaten/Kota yang Tersedia	310 unit	2.674.000.000			70,00 unit	-	- unit	-	-	-	- unit	-	0,00	-	Dinas Perhubungan	

No	Kode					Urusan/Bidang Urusan Pemerintahan Daerah dan Program/ Kegiatan/Sub Kegiatan	Indikator Kinerja Program (outcome)/ Kegiatan/Sub Kegiatan (output)	Target RPD pada Tahun 2026 (Akhir Periode RPD)			Realisasi Capaian Kinerja RPD sampai dengan RKPD Tahun Lalu (n-2)		Target Kinerja dan Anggaran RKPD Tahun berjalan yg dievaluasi (Tahun 2023)			Realisasi Capaian Kinerja dan Anggaran RKPD yang Dievaluasi (Tahun 2023)			Tingkat Capaian Kinerja dan Realisasi Anggaran RKPD (%)		Realisasi Kinerja dan Anggaran RPK s.d Tahun 2023			Tingkat Capaian Kinerja dan Realisasi Anggaran RPK s.d Tahun 2023 (%)		Perangkat Daerah Penanggung Jawab	Ket
1	2					3	4	5			6		7			8			9 = 8/7*100		10 = 6 + 8			11 = 10/5 x 100		12	13
								K		Rp	K	Rp	K		Rp	K		Rp	K	Rp	K		Rp	K	Rp		
	2	15	02	2.05		Pengujian Berkala Kendaraan Bermotor	Persentase peningkatan prasarana dan fasilitas perhubungan sesuai standar	80,00	%	2.745.000.000		-	80,00	%	23.300.236	27	%	22.363.876	33,75	95,98	27	%	22.363.876	33,75	0,81	Dinas Perhubungan	
	2	15	02	2.05	07	Pemeliharaan Sarana dan Prasarana Pengujian Berkala Kendaraan Bermotor	Jumlah Sarana dan Prasarana Pengujian Berkala Kendaraan Bermotor yang Terpelihara	310	%	2.745.000.000			1,00	%	23.300.236	2	unit	22.363.876	100,00	95,98	2	unit	22.363.876	0,65	0,81	Dinas Perhubungan	
	2	15	02	2.09		Penyediaan Angkutan Umum untuk Jasa Angkutan Orang dan/atau Barang antar Kota dalam 1 (satu) Daerah Kabupaten/Kota	Persentase peningkatan prasarana dan fasilitas perhubungan sesuai standar	80,00	%	2.226.000.000		-	16,00	%	2.257.567.042	22	%	2.125.146.695	100,00	94,13	22	%	2.125.146.695	27,50	95,47	Dinas Perhubungan	
	2	15	02	2.09	01	Penyediaan Angkutan Umum untuk Jasa Angkutan Orang dan/atau Barang Antar Kota dalam 1 (Satu) Daerah Kabupaten/Kota	Jumlah Angkutan Umum untuk Jasa Angkutan Orang dan/atau Barang Antar Kota dalam 1 (Satu) Daerah Kabupaten/Kota yang Tersedia	22	unit	1.325.000.000			11,00	unit	1.715.918.810	22	unit	1.619.272.240	100,00	94,37	22	unit	1.619.272.240	100,00	100,00	Dinas Perhubungan	
	2	15	02	2.09	02	Pengendalian dan Pengawasan Ketersediaan Angkutan Umum untuk Jasa Angkutan Orang dan/atau Barang Antar Kota dalam 1 (Satu) Kabupaten/Kota	Jumlah Laporan Pengendalian dan Pengawasan Ketersediaan Angkutan Umum untuk Jasa Angkutan Orang dan/atau Barang Antar Kota dalam 1 (Satu) Kabupaten/Kota	1	unit	901.000.000			12,00	unit	541.648.232	6	unit	505.874.455	50,00	93,40	6	unit	505.874.455	100,00	56,15	Dinas Perhubungan	
																Rata-rata capaian kinerja (%)			45,80	74,11				22,80	28,49		
																Predikat kinerja			SR	S				SR	SR		
	2	15	03			**Program Pengelolaan Pelayaran**	**persentase pemenuhan sarpras perhubungan sesuai standar**	**70,00**	**%**	**473.000**		**-**	**80,00**		**97.982.250**	**47**	**%**	**100.373.595**	**58,75**	**100,00**	**47,00**	**%**	**100.373.595**	**67,14**	**100,00**	**Dinas Perhubungan**	
	2	15	03	2.07		Penetapan Lintas Penyeberangan dan Persetujuan Pengoperasian untuk Kapal yang Melayani Penyeberangan dalam Daerah Kabupaten/Kota	Persentase peningkatan prasarana dan fasilitas perhubungan sesuai standar	79,00	%	473.000		-	80,00	%	97.982.250	74	%	100.373.595	92,50	100,00	74	%	100.373.595	93,67	100,00	Dinas Perhubungan	
	2	15	03	2.07	02	Pengendalian dan Pengawasan Jaringan Lintas Penyeberangan dan Persetujuan Pengoperasian untuk Kapal yang Melayani Penyeberangan dalam Daerah Kabupaten/Kota	Jumlah Laporan Pengendalian dan Pengawasan Jaringan Lintas Penyeberangan dan Disetujuinya Pengoperasian untuk Kapal yang Melayani Penyeberangan dalam Daerah Kabupaten/Kota	4	Laporan	473.000			1,00	laporan	97.982.250	2	laporan	100.373.595	100,00	100,00	2	laporan	100.373.595	50,00	100,00	Dinas Perhubungan	
																								#DIV/0!	#DIV/0!		
																								#DIV/0!	#DIV/0!		

No	Kode					Urusan/Bidang Urusan Pemerintahan Daerah dan Program/ Kegiatan/Sub Kegiatan	Indikator Kinerja Program (outcome)/ Kegiatan/Sub Kegiatan (output)	Target RPD pada Tahun 2026 (Akhir Periode RPD)		Realisasi Capaian Kinerja RPD sampai dengan RKPD Tahun Lalu (n-2)		Target Kinerja dan Anggaran RKPD Tahun berjalan yg dievaluasi (Tahun 2023)		Realisasi Capaian Kinerja dan Anggaran RKPD yang Dievaluasi (Tahun 2023)		Tingkat Capaian Kinerja dan Realisasi Anggaran RKPD (%)		Realisasi Kinerja dan Anggaran RPK s.d Tahun 2023		Tingkat Capaian Kinerja dan Realisasi Anggaran RPK s.d Tahun 2023 (%)		Perangkat Daerah Penanggung Jawab	Ket
1	2					3	4	5		6		7		8		9 = 8/7*100		10 = 6 + 8		11 = 10/5 x 100		12	13
								K	Rp	K	Rp	K	Rp	K	Rp	K	Rp	K	Rp	K	Rp		
	2	15	04			**Program Pengelolaan Penerbangan**	**Persentase penyelenggaraan operasional bandar udara**	**70,00 %**	**58.038.600**		**-**	**70,00 %**	**14.759.650**	**57 %**	**14.758.850**	**81,43**	**99,99**	**57 %**	**14.758.850**	**81,43**	**25,43**	**Dinas Perhubungan**	
	2	15	04	2.01		Penerbitan Izin Mendirikan Bangunan Tempat Pendaratan dan Lepas Landas Helikopter	Persentase penyelenggaraan operasional bandar udara	60,00 %	58.038.600		-	60,00 %	14.759.650	57 %	14.758.850	95,00	99,99	57 %	14.758.850	95,00	25,43	Dinas Perhubungan	
	2	15	04	2.01	01	Fasilitasi Penerbitan Izin Mendirikan Tempat Tinggal Landas dan Mendarat Helikopter	Jumlah Dokumen Izin Mendirikan Tempat Tinggal Landas dan Mendarat Helikopter yang Diterbitkan	4,00 Laporan	58.038.600			1,00 Laporan	14.759.650	1 dokumen	14.758.850	100,00	99,99	1 dokumen	14.758.850	25,00	25,43	Dinas Perhubungan	
														Rata-rata capaian kinerja (%)		95,00	99,99			95,00	25,43		
														Predikat kinerja		ST	ST			ST	SR		
	2	16				**BIDANG URUSAN KOMUNIKASI DAN INFORMATIKA**			**36.250.933.915**		**-**		**5.659.721.127**	-	**5.828.457.430**		**100,00**		**5.828.457.430**		**16,08**	**Dinas Komunikasi dan Informatika, Statistik dan Persandian**	
	2	16	01			**Program Penunjang Urusan Pemerintahan Daerah Kabupaten/Kota**	**Persentase Penunjang Urusan Pemerintah Daerah Kabupaten/Kota**	**100 %**	**23.972.413.138**		**-**	**100 %**	**3.906.898.282**	**100,00 %**	**3.804.725.015**	**100,00**	**97,38**	**100,00 %**	**3.804.725.015**	**100,00**	**15,87**	**Dinas Komunikasi dan Informatika, Statistik dan Persandian**	
	2	16	01	2.01		Perencanaan, Penganggaran, dan Evaluasi Kinerja Perangkat Daerah	Terlaksananya Perencanaan, Penganggaran dan Evaluasi Kinerja Perangkat daerah	100 %	61.332.286		-	100 %	11.894.656	52 %	11.894.656	52,00	100,00	52 %	11.894.656	52,00	19,39	Dinas Komunikasi dan Informatika, Statistik dan Persandian	
	2	16	01	2.01	01	Penyusunan Dokumen Perencanaan Perangkat Daerah	Jumlah Dokumen Perencanaan Perangkat Daerah	8 Dokumen	16.237.111			2 Dokumen	3.195.600	1 Dokumen	3.195.600	50,00	100,00	1 Dokumen	3.195.600	12,50	19,68	Dinas Komunikasi dan Informatika, Statistik dan Persandian	
	2	16	01	2.01	02	Koordinasi dan Penyusunan Dokumen RKA-SKPD	Jumlah Dokumen RKA- SKPD dan Laporan Hasil Koordinasi Penyusunan Dokumen RKA-SKPD	8 Dokumen	17.523.041			2 Dokumen	3.499.755	1 Dokumen	3.499.755	50,00	100,00	1 Dokumen	3.499.755	12,50	19,97	Dinas Komunikasi dan Informatika, Statistik dan Persandian	
	2	16	01	2.01	06	Koordinasi dan Penyusunan Laporan Capaian Kinerja dan Ikhtisar Realisasi Kinerja SKPD	Jumlah Laporan Capaian Kinerja dan Ikhtisar Realisasi Kinerja SKPD dan Laporan Hasil Koordinasi Penyusunan Laporan Capaian Kinerja dan Ikhtisar Realisasi Kinerja SKPD	4 Laporan	10.048.359			1 Laporan	1.999.760	- Laporan	1.999.760	-	100,00	- Laporan	1.999.760	0,00	19,90	Dinas Komunikasi dan Informatika, Statistik dan Persandian	
	2	16	01	2.01	07	Evaluasi Kinerja Perangkat Daerah	Jumlah Laporan Evaluasi Kinerja Perangkat Daerah	4 Laporan	17.523.775			1 Laporan	3.199.541	1 Laporan	3.199.541	100,00	100,00	1 Laporan	3.199.541	25,00	18,26	Dinas Komunikasi dan Informatika, Statistik dan Persandian	
	2	16	01	2.02		Administrasi Keuangan Perangkat Daerah	Persentase Terlaksananya Administrasi Keuangan perangkat daerah	100 %	19.685.678.077		-	100,00 %	3.427.978.678	214 %	3.334.170.901	100,00	97,26	100 %	3.334.170.901	100,00	16,94	Dinas Komunikasi dan Informatika, Statistik dan Persandian	
	2	16	01	2.02	01	Penyediaan Gaji dan Tunjangan ASN	Jumlah Orang yang Menerima Gaji dan Tunjangan ASN	39 Orang Bulan	19.676.393.640			38 Orang Bulan	3.425.978.911	37 Orang Bulan	3.332.171.134	97,37	97,26	37 Orang Bulan	3.332.171.134	94,87	16,93	Dinas Komunikasi dan Informatika, Statistik dan Persandian	

No	Kode					Urusan/Bidang Urusan Pemerintahan Daerah dan Program/ Kegiatan/Sub Kegiatan	Indikator Kinerja Program (outcome)/ Kegiatan/Sub Kegiatan (output)	Target RPD pada Tahun 2026 (Akhir Periode RPD)			Realisasi Capaian Kinerja RPD sampai dengan RKPD Tahun Lalu (n-2)		Target Kinerja dan Anggaran RKPD Tahun berjalan yg dievaluasi (Tahun 2023)			Realisasi Capaian Kinerja dan Anggaran RKPD yang Dievaluasi (Tahun 2023)			Tingkat Capaian Kinerja dan Realisasi Anggaran RKPD (%)		Realisasi Kinerja dan Anggaran RPK s.d Tahun 2023			Tingkat Capaian Kinerja dan Realisasi Anggaran RPK s.d Tahun 2023 (%)		Perangkat Daerah Penanggung Jawab	Ket
1	2					3	4	5			6		7			8			9 = 8/7*100		10 = 6 + 8			11 = 10/5 x 100		12	13
								K		Rp	K	Rp	K		Rp	K		Rp	K	Rp	K		Rp	K	Rp		
	2	16	01	2.02	05	Koordinasi dan Penyusunan Laporan Keuangan Akhir Tahun SKPD	Jumlah Laporan Keuangan Akhir Tahun SKPD dan Laporan Hasil Koordinasi Penyusunan Laporan Keuangan Akhir Tahun SKPD	4	Laporan	9.284.437			1	Laporan	1.999.767	2	Laporan	1.999.767	100,00	100,00	2	Laporan	1.999.767	50,00	21,54	Dinas Komunikasi dan Informatika, Statistik dan Persandian	
	2	16	01	2.05		Administrasi Kepegawaiaan Perangkat Daerah	Terlaksananya Administrasi Kepegawaian Perangkat daerah	100	%	114.691.500		-		%	-	-	%	-	-	-	-	%	-	0,00	-	Dinas Komunikasi dan Informatika, Statistik dan Persandian	
	2	16	01	2.05	01	Pengadaan Pakaian Dinas beserta Atribut Kelengkapannya	Jumlah Unit Peningkatan Sarana dan Prasarana Disiplin Pegawai	156	Unit	114.691.500			-	Unit	-	-	Unit	-	-	-	-	-	Unit	-	0,00	-	Dinas Komunikasi dan Informatika, Statistik dan Persandian	
	2	16	01	2.06		Administrasi Umum Perangkat Daerah	Terlaksananya Administrasi Umum Perangkat daerah	100	%	1.784.067.908		-	100	%	63.548.105	272,40	%	63.494.985	100,00	99,92	100	%	63.494.985	100,00	3,56	Dinas Komunikasi dan Informatika, Statistik dan Persandian	
	2	16	01	2.06	01	Penyediaan Komponen Instalasi Listrik/Penera ngan Bangunan Kantor	Jumlah Paket Komponen Instalasi Listrik/Penerangan Bangunan Kantor yang Disediakan	60	Paket	20.013.358			15,00	Paket	3.994.585	15	Paket	3.994.585	100,00	100,00	15	Paket	3.994.585	25,00	19,96	Dinas Komunikasi dan Informatika, Statistik dan Persandian	
	2	16	01	2.06	02	Penyediaan Peralatan dan Perlengkapan Kantor	Jumlah Paket Peralatan dan Perlengkapan Kantor yang Disediakan	80	Paket	1.207.996.119			-	Paket	-	-	Paket	-	-	-	-	Paket	-	0,00	-	Dinas Komunikasi dan Informatika, Statistik dan Persandian	
	2	16	01	2.06	05	Penyediaan Barang Cetakan dan Penggandaan	Jumlah Paket Barang Cetakan dan Penggandaan yang Disediakan	12	Paket	70.217.497			3,00	Paket	7.099.520	2	Paket	7.049.400	66,67	99,29	2	Paket	7.049.400	16,67	10,04	Dinas Komunikasi dan Informatika, Statistik dan Persandian	
	2	16	01	2.06	06	Penyediaan Bahan Bacaan dan Peraturan Perundang-undangan	Jumlah Dokumen Bahan Bacaan dan Peraturan Perundang-Undangan yang Disediakan	48	Dokumen	34.573.038			12,00	Dokumen	7.164.000	12	Dokumen	7.164.000	100,00	100,00	12	Dokumen	7.164.000	25,00	20,72	Dinas Komunikasi dan Informatika, Statistik dan Persandian	
	2	16	01	2.06	09	Penyelenggar aan Rapat Koordinasi dan Konsultasi SKPD	Jumlah Laporan Penyelenggaraan Rapat Koordinasi dan Konsultasi SKPD	200	Laporan	451.267.896			35,00	Laporan	45.290.000	29	Laporan	45.287.000	82,86	99,99	29	Laporan	45.287.000	14,50	10,04	Dinas Komunikasi dan Informatika, Statistik dan Persandian	
	2	16	01	2.08		Penyediaan Jasa Penunjang Urusan Pemerintahan Daerah	Terlaksananya Pelayanan dalam menunjang kinerja aparatur	100	%	1.110.043.718		-	100	%	243.877.163	248,24	%	239.411.193	100,00	98,17	100,00	%	239.411.193	100,00	21,57	Dinas Komunikasi dan Informatika, Statistik dan Persandian	
	2	16	01	2.08	01	Penyediaan Jasa Surat Menyurat	Jumlah Laporan Penyediaan Jasa Surat Menyurat	4	Laporan	4.141.000			120	Laporan	500.000	**1**	Laporan	500.000	0,83	100,00	1	Laporan	500.000	25,00	12,07	Dinas Komunikasi dan Informatika, Statistik dan Persandian	
	2	16	01	2.08	02	Penyediaan Jasa Komunikasi, Sumber Daya Air dan Listrik	Jumlah Laporan Penyediaan Jasa Komunikasi, Sumber Daya Air dan Listrik yang Disediakan	4	Laporan	510.524.856			3	Laporan	129.986.680	**3**	Laporan	129.787.682	100,00	99,85	3	Laporan	129.787.682	75,00	25,42	Dinas Komunikasi dan Informatika, Statistik dan Persandian	
	2	16	01	2.08	03	Penyediaan Jasa Peralatan dan Perlengkapan Kantor	Jumlah Laporan Penyediaan Jasa Peralatan dan Perlengkapan Kantor yang	4	Laporan	38.428.263			4	Laporan	4.961.250	**1**	Laporan	4.961.250	25,00	100,00	1	Laporan	4.961.250	25,00	12,91	Dinas Komunikasi dan Informatika, Statistik dan Persandian	

No	Kode					Urusan/Bidang Urusan Pemerintahan Daerah dan Program/ Kegiatan/Sub Kegiatan	Indikator Kinerja Program (outcome)/ Kegiatan/Sub Kegiatan (output)	Target RPD pada Tahun 2026 (Akhir Periode RPD)		Realisasi Capaian Kinerja RPD sampai dengan RKPD Tahun Lalu (n-2)		Target Kinerja dan Anggaran RKPD Tahun berjalan yg dievaluasi (Tahun 2023)		Realisasi Capaian Kinerja dan Anggaran RKPD yang Dievaluasi (Tahun 2023)		Tingkat Capaian Kinerja dan Realisasi Anggaran RKPD (%)		Realisasi Kinerja dan Anggaran RPK s.d Tahun 2023		Tingkat Capaian Kinerja dan Realisasi Anggaran RPK s.d Tahun 2023 (%)		Perangkat Daerah Penanggung Jawab	Ket
1	2					3	4	5		6		7		8		9 = 8/7*100		10 = 6 + 8		11 = 10/5 x 100		12	13
								K	Rp	K	Rp	K	Rp	K	Rp	K	Rp	K	Rp	K	Rp		
	2	16	01	2.08	05	Penyediaan Jasa Pelayanan Umum Kantor	Jumlah Laporan Penyediaan Jasa Pelayanan Umum Kantor yang Disediakan	4 Laporan	556.949.599			5 Laporan	108.429.233	**1** Laporan	104.162.261	20,00	96,06	1 Laporan	104.162.261	25,00	18,70	Dinas Komunikasi dan Informatika, Statistik dan Persandian	
	2	16	01	2.09		Pemeliharaan Barang Milik Daerah Penunjang Urusan Pemerintahan Daerah	Terlaksananya Pemeliharaan Barang Milik Daerah sebagai penunjang urusan Pemerintah Daerah	100 %	1.216.599.649		-	100,00 %	159.599.680	233,16 %	155.753.280	100,00	97,59	233,16 %	155.753.280	100,00	12,80	Dinas Komunikasi dan Informatika, Statistik dan Persandian	
	2	16	01	2.09	02	Penyediaan Jasa Pemeliharaan, Biaya Pemeliharaan, Pajak, dan Perizinan Kendaraan Dinas Operasional atau Lapangan	Jumlah Kendaraan Dinas Operasional atau Lapangan yang Dipelihara dan dibayarkan Pajak dan Perizinannya	20 Unit	207.605.527			4 Unit	59.600.000	4 Unit	55.879.100	100,00	93,76	4 Unit	55.879.100	20,00	26,92	Dinas Komunikasi dan Informatika, Statistik dan Persandian	
	2	16	01	2.09	09	Pemeliharaan/ Rehabilitasi Gedung Kantor dan Bangunan Lainnya	Jumlah Gedung Kantor dan Bangunan Lainnya yang Dipelihara/Direhabilitasi	8 Unit	978.283.930			2 Unit	99.999.680	2 Unit	99.874.180	100,00	99,87	2 Unit	99.874.180	25,00	10,21	Dinas Komunikasi dan Informatika, Statistik dan Persandian	
	2	16	01	2.09	11	Pemeliharaan/ Rehabilitasi Sarana dan Prasarana Pendukung Gedung Kantor atau Bangunan Lainnya	Jumlah Sarana dan Prasarana Gedung Kantor atau Bangunan Lainnya yang Dipelihara/ Direhabilitasi	16 Unit	30.710.192			Unit	-	- Unit	-	0,00	0,00	- Unit	-	0,00	0,00	Dinas Komunikasi dan Informatika, Statistik dan Persandian	
														Rata-rata capaian kinerja (%)		75,33	82,16			75,33	12,38		
														Predikat kinerja		T	T			T	SR		
	2	16	02			**Program Informasi dan Komunikasi Publik**	**Cakupan Pengembangan dan Pemberdayaan Sumber Daya Informasi Publik**	**77 %**	**3.563.007.071**		**-**	**70 %**	**1.341.640.825**	**99,90 %**	**1.455.161.953**	**100,00**	**100,00**	**100 %**	**1.455.161.953**	**100,00**	**40,84**	**Dinas Komunikasi dan Informatika, Statistik dan Persandian**	
	2	16	02	2.01		Pengelolaan Informasi dan Komunikasi Publik Pemerintah Daerah Kabupaten/Kota	Jumlah Dokumen pengelolaan informasi dan komunikasi publik	8 dokumen	3.563.007.071		-	2 dokumen	1.341.640.825	3 dokumen	1.455.161.953	100,00	100,00	3 dokumen	1.455.161.953	37,50	40,84	Dinas Komunikasi dan Informatika, Statistik dan Persandian	
	2	16	02	2.01	05	Pengelolaan Media Komunikasi Publik	Jumlah Dokumen Hasil Pelaksanaan Pengelolaan Media Komunikasi Publik	72 dokumen	1.275.206.301			18,00 dokumen	753.341.180	11 dokumen	953.262.088	61,11	100,00	11 dokumen	953.262.088	15,28	74,75	Dinas Komunikasi dan Informatika, Statistik dan Persandian	
	2	16	02	2.01	06	Pelayanan Informasi Publik	Jumlah Dokumen Hasil Pelaksanaan Pengelolaan Media Komunikasi Publik Jumlah Dokumen Hasil Pelayanan Informasi Publik	40,00 dokumen	366.678.672			7,00 dokumen	291.801.605	5 dokumen	206.480.025	71,43	70,76	5 dokumen	206.480.025	12,50	56,31	Dinas Komunikasi dan Informatika, Statistik dan Persandian	
	2	16	02	2.01	10	Penguatan Kapasitas Sumber Daya Komunikasi Publik	Jumlah Sumber Daya Komunikasi Publik yang Meningkat Kapasitasnya	275,00 orang	761.143.577			60,00 orang	86.691.605	80 orang	86.668.005	100,00	99,97	80 orang	86.668.005	29,09	11,39	Dinas Komunikasi dan Informatika, Statistik dan Persandian	
	2	16	02	2.01	11	Penguatan Tata Kelola Komisi Informasi di Daerah	Jumlah Dokumen Hasil Penguatan Tata Kelola Komisi Informasi di Daerah	16,00 Dokumen	868.698.521			4,00 Dokumen	209.806.435	3 Dokumen	208.751.835	75,00	99,50	3 Dokumen	208.751.835	18,75	24,03	Dinas Komunikasi dan Informatika, Statistik dan Persandian	

No	Kode					Urusan/Bidang Urusan Pemerintahan Daerah dan Program/ Kegiatan/Sub Kegiatan	Indikator Kinerja Program (outcome)/ Kegiatan/Sub Kegiatan (output)	Target RPD pada Tahun 2026 (Akhir Periode RPD)		Realisasi Capaian Kinerja RPD sampai dengan RKPD Tahun Lalu (n-2)		Target Kinerja dan Anggaran RKPD Tahun berjalan yg dievaluasi (Tahun 2023)		Realisasi Capaian Kinerja dan Anggaran RKPD yang Dievaluasi (Tahun 2023)		Tingkat Capaian Kinerja dan Realisasi Anggaran RKPD (%)		Realisasi Kinerja dan Anggaran RPK s.d Tahun 2023		Tingkat Capaian Kinerja dan Realisasi Anggaran RPK s.d Tahun 2023 (%)		Perangkat Daerah Penanggung Jawab	Ket
1	2					3	4	5		6		7		8		9 = 8/7*100		10 = 6 + 8		11 = 10/5 x 100		12	13
								K	Rp	K	Rp	K	Rp	K	Rp	K	Rp	K	Rp	K	Rp		
	2	16	02	2.01	12	Penyelenggaraan Hubungan Masyarakat, Media dan Kemitraan Komunitas	Jumlah Dokumen Kemitraan dengan Masyarakat, Media dan Komunitas dalam Mendiseminasikan Informasi Program atau Kebijakan	16,00 Dokumen	291.280.000			- Dokumen	-	- Dokumen	-	-	-	- Dokumen	-	0,00	-	Dinas Komunikasi dan Informatika, Statistik dan Persandian	
														Rata-rata capaian kinerja (%)		100,00	100,00			37,50	40,84		
														Predikat kinerja		ST	ST			SR	SR		
	2	16	03			**Program aplikasi informatika**	**Persentase Aplikasi Informatika yang Terintegrasi**	**80,00 %**	**8.715.513.706**		**-**	**62,50 %**	**411.182.020**	**99,54 %**	**568.570.462**	**100,00**	**100,00**	**100 %**	**568.570.462**	**100,00**	**6,52**	**Dinas Komunikasi dan Informatika, Statistik dan Persandian**	
	2	16	03	2.02		Pengelolaan e-government Di Lingkup Pemerintah Daerah Kabupaten/Kota	Jumlah dokumen Pengelolaan e-government	4,00 dokumen	8.715.513.706		-	1,00 dokumen	411.182.020	2 dokumen	568.570.462	100,00	100,00	2 dokumen	568.570.462	50,00	6,52	Dinas Komunikasi dan Informatika, Statistik dan Persandian	
	2	16	03	2.02	02	Penataloksanaan dan Pengawasan e-government dalam Penyelenggaraan Pemerintah Daerah Kabupaten/Kota	Jumlah Dokumen Hasil Penataloksanaan dan Pengawasan e-government dalam Penyelenggaraan Pemerintah Daerah Kabupaten/Kota	4,00 Dokumen	837.065.353			Dokumen		- Dokumen	-	-	-	- Dokumen	-	0,00	0,00	Dinas Komunikasi dan Informatika, Statistik dan Persandian	
	2	16	03	2.02	03	Pengelolaan Pusat Data Pemerintahan Daerah	Jumlah Pusat Data Pemerintahan Daerah yang Dikelola	8,00 Unit	2.703.464.872			1 Unit	162.689.220	1 Unit	162.216.915	100,00	99,71	1 Unit	162.216.915	12,50	6,00	Dinas Komunikasi dan Informatika, Statistik dan Persandian	
	2	16	03	2.02	04	Penyelenggaraan Sistem Komunikasi Intra Pemerintah Daerah	Jumlah Dokumen Hasil Penyelenggaraan Sistem Komunikasi Intra Pemerintah Daerah	4,00 Dokumen	249.414.895			1 Dokumen	22.641.200	1 Dokumen	22.416.688	100,00	99,01	1 Dokumen	22.416.688	25,00	8,99	Dinas Komunikasi dan Informatika, Statistik dan Persandian	
	2	16	03	2.02	07	Pengembangan Aplikasi dan Proses Bisnis Pemerintahan Berbasis Elektronik	Jumlah Aplikasi dan Proses Bisnis Pemerintahan Berbasis Elektronik yang Dikembangkan	48,00 Unit	184.229.669			- Unit	79.093.960	3 Unit	237.335.860	-	100,00	3 Unit	237.335.860	6,25	100,00	Dinas Komunikasi dan Informatika, Statistik dan Persandian	
	2	16	03	2.02	08	Penyelenggaraan Sistem Penghubung Layanan Pemerintah	Jumlah Layanan Publik yang Terhubung dengan Sistem Penghubung Layanan Pemerintah Daerah	64,00 Layanan	109.229.669			- Layanan	-	- Layanan	-	-	-	- Layanan	-	0,00	-	Dinas Komunikasi dan Informatika, Statistik dan Persandian	
	2	16	03	2.02	09	Pengembangan dan Pengelolaan Ekosistem Kabupaten/Kota Cerdas dan Kota Cerdas	Jumlah Dokumen Program Inovasi yang Diimplementasikan Sesuai dengan Masterplan Smart City	4,00 Dokumen	4.143.688.922			1 Dokumen	146.757.640	1 Dokumen	146.600.999	100,00	99,89	1 Dokumen	146.600.999	25,00	3,54	Dinas Komunikasi dan Informatika, Statistik dan Persandian	
	2	16	03	2.02	10	Pengembangan dan Pengelolaan Sumber Daya Teknologi Informasi dan Komunikasi Pemerintah Daerah	Jumlah Dokumen Pelaksanaan Pengembangan dan Pengelolaan Sumber Daya Teknologi Informasi dan Komunikasi Pemerintah Daerah	4,00 Dokumen	202.256.478			Dokumen		- Dokumen	-	-	-	- Dokumen	-	0,00	0,00	Dinas Komunikasi dan Informatika, Statistik dan Persandian	

No	Kode					Urusan/Bidang Urusan Pemerintahan Daerah dan Program/ Kegiatan/Sub Kegiatan	Indikator Kinerja Program (outcome)/ Kegiatan/Sub Kegiatan (output)	Target RPD pada Tahun 2026 (Akhir Periode RPD)		Realisasi Capaian Kinerja RPD sampai dengan RKPD Tahun Lalu (n-2)		Target Kinerja dan Anggaran RKPD Tahun berjalan yg dievaluasi (Tahun 2023)		Realisasi Capaian Kinerja dan Anggaran RKPD yang Dievaluasi (Tahun 2023)		Tingkat Capaian Kinerja dan Realisasi Anggaran RKPD (%)		Realisasi Kinerja dan Anggaran RPK s.d Tahun 2023		Tingkat Capaian Kinerja dan Realisasi Anggaran RPK s.d Tahun 2023 (%)		Perangkat Daerah Penanggung Jawab	Ket
1	2					3	4	5		6		7		8		9 = 8/7*100		10 = 6 + 8		11 = 10/5 x 100		12	13
								K	Rp	K	Rp	K	Rp	K	Rp	K	Rp	K	Rp	K	Rp		
	2	16	03	2.02	11	Pengelolaan Government Chief Information Officer (GCIO)	Jumlah Dokumen Pengelolaan Government Chief Information Officer (GCIO)	4,00 Dokumen	286.163.848			Dokumen		- Dokumen	-	-	-	- Dokumen	-	0,00	0,00	Dinas Komunikasi dan Informatika, Statistik dan Persandian	
														Rata-rata capaian kinerja (%)		100,00	100,00			50,00	6,52		
														Predikat kinerja		ST	ST			SR	SR		
	2	17				**URUSAN PEMERINTAHAN BIDANG KOPERASI, USAHA KECIL, DAN MENENGAH**			**19.514.396.032**		-		**4.724.375.777**		**4.602.441.744**		**97,42**		**4.602.441.744**		**23,58**	**Dinas Perindustrian, Perdagangan dan UKM**	
	2	17	01			**Program Penunjang Urusan Pemerintahan Daerah Kabupaten/Kota**	**Cakupan Urusan Pemerintahan daerah yang terlaksana**	**100 persen**	**16.791.235.432**		-	**100,00 persen**	**4.136.954.334**	**- persen**	**4.050.427.784**	-	**97,91**	**- persen**	**4.050.427.784**	**0,00**	**24,12**	**Dinas Perindustrian, Perdagangan dan UKM**	
	2	17	01	2.01		Perencanaan, Penganggaran, dan Evaluasi Kinerja Perangkat Daerah	Nilai SAKIP Daerah Perangkat Daerah	63 persen	101.500.000		-	persen	21.034.191	- persen	21.034.191	-	100,00	- persen	21.034.191	0,00	20,72	Dinas Perindustrian, Perdagangan dan UKM	
	2	17	01	2.01	01	Penyusunan Dokumen Perencanaan Perangkat Daerah	Jumlah Dokumen Perencanaan Perangkat Daerah	4 Dokumen	16.000.000			1,00 Dokumen	3.258.185	- Dokumen	3.258.185	-	100,00	- Dokumen	3.258.185	0,00	20,36	Dinas Perindustrian, Perdagangan dan UKM	
	2	17	01	2.01	02	Koordinasi dan Penyusunan Dokumen RKA-SKPD	Jumlah Dokumen RKA- SKPD dan Laporan Hasil Koordinasi Penyusunan Dokumen RKA-SKPD	4 Dokumen	15.000.000			1,00 Dokumen	2.690.696	- Dokumen	2.690.696	-	100,00	- Dokumen	2.690.696	0,00	17,94	Dinas Perindustrian, Perdagangan dan UKM	
	2	17	01	2.01	03	Koordinasi dan Penyusunan Dokumen Perubahan RKA-SKPD	Jumlah Dokumen Perubahan RKA-SKPD dan Laporan Hasil Koordinasi Penyusunan Dokumen Perubahan RKA-SKPD	4 Dokumen	12.000.000			1,00 Dokumen	2.598.386	1 Dokumen	2.598.386	100,00	100,00	1 Dokumen	2.598.386	25,00	21,65	Dinas Perindustrian, Perdagangan dan UKM	
	2	17	01	2.01	04	Koordinasi dan Penyusunan DPA-SKPD	Jumlah Dokumen DPA- SKPD dan Laporan Hasil Koordinasi Penyusunan Dokumen DPA-SKPD	4 Dokumen	17.500.000			1,00 Dokumen	3.149.860	- Dokumen	3.149.860	-	100,00	- Dokumen	3.149.860	0,00	18,00	Dinas Perindustrian, Perdagangan dan UKM	
	2	17	01	2.01	05	Koordinasi dan Penyusunan Perubahan DPA- SKPD	Jumlah Dokumen Perubahan DPA-SKPD dan Laporan Hasil Koordinasi Penyusunan Dokumen Perubahan DPA-SKPD	4 Dokumen	13.500.000			1,00 Dokumen	3.149.625	- Dokumen	3.149.625	-	100,00	- Dokumen	3.149.625	0,00	23,33	Dinas Perindustrian, Perdagangan dan UKM	
	2	17	01	2.01	06	Koordinasi dan Penyusunan Laporan Capaian Kinerja dan Ikhtisar Realisasi Kinerja SKPD	Jumlah Laporan Capaian Kinerja dan Ikhtisar Realisasi Kinerja SKPD dan Laporan Hasil Koordinasi Penyusunan Laporan Capaian Kinerja dan Ikhtisar Realisasi Kinerja SKPD	4 Laporan	14.000.000			1,00 Laporan	3.387.849	1 Laporan	3.387.849	100,00	100,00	1 Laporan	3.387.849	25,00	24,20	Dinas Perindustrian, Perdagangan dan UKM	

No	Kode					Urusan/Bidang Urusan Pemerintahan Daerah dan Program/ Kegiatan/Sub Kegiatan	Indikator Kinerja Program (outcome)/ Kegiatan/Sub Kegiatan (output)	Target RPD pada Tahun 2026 (Akhir Periode RPD)		Realisasi Capaian Kinerja RPD sampai dengan RKPD Tahun Lalu (n-2)		Target Kinerja dan Anggaran RKPD Tahun berjalan yg dievaluasi (Tahun 2023)		Realisasi Capaian Kinerja dan Anggaran RKPD yang Dievaluasi (Tahun 2023)		Tingkat Capaian Kinerja dan Realisasi Anggaran RKPD (%)		Realisasi Kinerja dan Anggaran RPK s.d Tahun 2023		Tingkat Capaian Kinerja dan Realisasi Anggaran RPK s.d Tahun 2023 (%)		Perangkat Daerah Penanggung Jawab	Ket
1	2					3	4	5		6		7		8		9 = 8/7*100		10 = 6 + 8		11 = 10/5 x 100		12	13
								K	Rp	K	Rp	K	Rp	K	Rp	K	Rp	K	Rp	K	Rp		
	2	17	01	2.01	07	Evaluasi Kinerja Perangkat Daerah	Jumlah Laporan Evaluasi Kinerja Perangkat Daerah	4 Laporan	13.500.000			1,00 Laporan	2.799.590	- Laporan	2.799.590	-	100,00	- Laporan	2.799.590	0,00	20,74	Dinas Perindustrian, Perdagangan dan UKM	
	2	17	01	2.02		Administrasi Keuangan Perangkat Daerah	Cakupan Laporan Keuangan Perangkat Daerah	100 %	13.687.235.432		-	100,00 %	3.561.971.265	100 %	3.499.004.646	100,00	98,23	100 %	3.499.004.646	100,00	25,56	Dinas Perindustrian, Perdagangan dan UKM	
	2	17	01	2.02	01	Penyediaan Gaji dan Tunjangan ASN	Jumlah Orang yang Menerima Gaji dan Tunjangan ASN	140 Orang	13.657.235.432			35,00 Orang	3.557.771.902	35 Orang	3.494.805.283	100,00	98,23	35 Orang	3.494.805.283	25,00	25,59	Dinas Perindustrian, Perdagangan dan UKM	
	2	17	01	2.02	05	Koordinasi dan Penyusunan Laporan Keuangan Akhir Tahun SKPD	Jumlah Laporan Keuangan Akhir Tahun SKPD dan Laporan Hasil Koordinasi Penyusunan Laporan Keuangan Akhir Tahun SKPD	12 Laporan	15.500.000			3,00 Laporan	2.449.720	2 Laporan	2.449.720	66,67	100,00	2 Laporan	2.449.720	16,67	15,80	Dinas Perindustrian, Perdagangan dan UKM	
	2	17	01	2.02	07	Koordinasi dan Penyusunan Laporan Keuangan Bulanan/Triwulanan/Semesteran SKPD	Jumlah Laporan Keuangan Bulanan/ Triwulanan/ Semesteran SKPD dan Laporan Koordinasi Penyusunan Lap Keuangan Bulanan/Triwulanan/Semesteran SKPD	48 Laporan	14.500.000			12,00 Laporan	1.749.643	12 Laporan	1.749.643	100,00	100,00	12 Laporan	1.749.643	25,00	12,07	Dinas Perindustrian, Perdagangan dan UKM	
	2	17	01	2.03		Administrasi Barang Milik Daerah pada Perangkat Daerah	Cakupan Laporan Administrasi Barang Milik Daerah	100 %	20.500.000		-	100,00 %	1.749.740	- %	1.749.740	-	100,00	- %	1.749.740	0,00	8,54	Dinas Perindustrian, Perdagangan dan UKM	
	2	17	01	2.03	06	Penatausahaan Barang Milik Daerah pada SKPD	Jumlah Laporan Penatausahaan Barang Milik Daerah pada SKPD	4 Laporan	20.500.000			1,00 Laporan	1.749.740	- Laporan	1.749.740	-	100,00	- Laporan	1.749.740	0,00	8,54	Dinas Perindustrian, Perdagangan dan UKM	
	2	17	01	2.06		Administrasi Umum Perangkat Daerah	Cakupan Paket Administrasi Umum Perangkat Daerah	100 %	897.000.000		-	100,00 %	155.215.890	- %	155.142.745	-	99,95	- %	155.142.745	0,00	17,30	Dinas Perindustrian, Perdagangan dan UKM	
	2	17	01	2.06	01	Penyediaan Komponen Instalasi Listrik/Penera ngan Bangunan Kantor	Jumlah Paket Komponen Instalasi Listrik/Penerangan Bangunan Kantor yang Disediakan	4 Paket	50.500.000			1 Paket	6.991.930	3 Paket	6.985.125	100,00	99,90	3 Paket	6.985.125	75,00	13,83	Dinas Perindustrian, Perdagangan dan UKM	
	2	17	01	2.06	05	Penyediaan Barang Cetakan dan Penggandaan	Jumlah Paket Barang Cetakan dan Penggandaan yang Disediakan	8 Paket	57.500.000			2 Paket	8.749.960	5 Paket	8.749.860	100,00	100,00	5 Paket	8.749.860	62,50	15,22	Dinas Perindustrian, Perdagangan dan UKM	
	2	17	01	2.06	06	Penyediaan Bahan Bacaan dan Peraturan Perundang-undangan	Jumlah Dokumen Bahan Bacaan dan Peraturan Perundang-Undangan yang Disediakan	20 Dokumen	24.000.000			5 Dokumen	5.250.000	20 Dokumen	5.185.000	100,00	98,76	20 Dokumen	5.185.000	100,00	21,60	Dinas Perindustrian, Perdagangan dan UKM	
	2	17	01	2.06	09	Penyelenggar aan Rapat Koordinasi dan Konsultasi SKPD	Jumlah Laporan Penyelenggaraan Rapat Koordinasi dan Konsultasi SKPD	80 Laporan	765.000.000			20 Laporan	134.224.000	15 Laporan	134.222.760	75,00	100,00	15 Laporan	134.222.760	18,75	17,55	Dinas Perindustrian, Perdagangan dan UKM	
	2	17	01	2.08		Penyediaan Jasa Penunjang Urusan Pemerintahan Daerah	Cakupan Laporan Penyediaan Jasa Penunjang Urusan Pemerintah Daerah	100 %	1.500.500.000		-	100,00 %	324.409.248	- %	301.276.229	-	92,87	- %	301.276.229	0,00	20,08	Dinas Perindustrian, Perdagangan dan UKM	

No	Kode					Urusan/Bidang Urusan Pemerintahan Daerah dan Program/ Kegiatan/Sub Kegiatan	Indikator Kinerja Program (outcome)/ Kegiatan/Sub Kegiatan (output)	Target RPD pada Tahun 2026 (Akhir Periode RPD)		Realisasi Capaian Kinerja RPD sampai dengan RKPD Tahun Lalu (n-2)		Target Kinerja dan Anggaran RKPD Tahun berjalan yg dievaluasi (Tahun 2023)		Realisasi Capaian Kinerja dan Anggaran RKPD yang Dievaluasi (Tahun 2023)		Tingkat Capaian Kinerja dan Realisasi Anggaran RKPD (%)		Realisasi Kinerja dan Anggaran RPK s.d Tahun 2023		Tingkat Capaian Kinerja dan Realisasi Anggaran RPK s.d Tahun 2023 (%)		Perangkat Daerah Penanggung Jawab	Ket
1	2					3	4	5		6		7		8		9 = 8/7*100		10 = 6 + 8		11 = 10/5 x 100		12	13
								K	Rp	K	Rp	K	Rp	K	Rp	K	Rp	K	Rp	K	Rp		
	2	17	01	2.08	01	Penyediaan Jasa Surat Menyurat	Jumlah Laporan Penyediaan Jasa Surat Menyurat	40 Laporan	5.500.000			10,00 Laporan	700.000	- Laporan	-	-	-	- Laporan	-	0,00	-	Dinas Perindustrian, Perdagangan dan UKM	
	2	17	01	2.08	02	Penyediaan Jasa Komunikasi, Sumber Daya Air dan Listrik	Jumlah Laporan Penyediaan Jasa Komunikasi, Sumber Daya Air dan Listrik yang Disediakan	60 Laporan	1.035.000.000			15,00 Laporan	217.311.120	60 Laporan	196.703.997	100,00	90,52	60 Laporan	196.703.997	100,00	19,01	Dinas Perindustrian, Perdagangan dan UKM	
	2	17	01	2.08	05	Penyediaan Jasa Pelayanan Umum Kantor	Jumlah Laporan Penyediaan Jasa Pelayanan Umum Kantor yang Disediakan	1 Laporan	460.000.000			1,00 Laporan	106.398.128	4 Laporan	104.572.232	100,00	98,28	4 Laporan	104.572.232	100,00	22,73	Dinas Perindustrian, Perdagangan dan UKM	
	2	17	01	2.09		Pemeliharaan Barang Milik Daerah Penunjang Urusan Pemerintahan Daerah	Cakupan Pemeliharaan Barang Milik Daerah	100 %	584.500.000		-	100,00 %	72.574.000	- %	72.220.233	-	99,51	- %	72.220.233	0,00	12,36	Dinas Perindustrian, Perdagangan dan UKM	
	2	17	01	2.09	02	Penyediaan Jasa Pemeliharaan, Biaya Pemeliharaan, Pajak dan Perizinan Kendaraan Dinas Operasional atau Lapangan	Jumlah Kendaraan Dinas Operasional atau Lapangan yang Dipelihara dan dibayarkan Pajak dan Perizinannya	15 Unit	428.000.000			16,00 Unit	51.640.000	14 Unit	51.323.233	87,50	99,39	14 Unit	51.323.233	93,33	11,99	Dinas Perindustrian, Perdagangan dan UKM	
	2	17	01	2.09	10	Pemeliharaan/Rehabilitasi Sarana dan Prasarana Gedung Kantor atau Bangunan Lainnya	Jumlah Sarana dan Prasarana Gedung Kantor atau Bangunan Lainnya yang Dipelihara/Direhabilitasi	144 Unit	156.500.000			36,00 Unit	20.934.000	23 Unit	20.897.000	63,89	99,82	23 Unit	20.897.000	15,97	13,35	Dinas Perindustrian, Perdagangan dan UKM	
														Rata-rata capaian kinerja (%)		16,67	98,43			16,67	17,43		
														Predikat kinerja		SR	ST			SR	SR		
	2	17	03			**Program Pengawasan dan Pemeriksaan Koperasi**	**Persentase Koperasi yang Sudah RAT**	**52,50 %**	**314.999.392**		**-**	**52,50 %**	**40.683.132**	**- %**	**39.746.332**	**-**	**97,70**	**- %**	**39.746.332**	**0,00**	**12,62**	**Dinas Perindustrian, Perdagangan dan UKM**	
	2	17	03	2.01		Pemeriksaan dan Pengawasan Koperasi, Koperasi Simpan Pinjam/Unit Simpan Pinjam Koperasi yang Wilayah Keanggotaannya dalam Daerah Kabupaten/ Kota	Persentase Koperasi dan UKM Aktif	52,50 %	314.999.392		-	52,50 %	40.683.132	- %	39.746.332	-	97,70	- %	39.746.332	0,00	12,62	Dinas Perindustrian, Perdagangan dan Koperasi dan UKM	
	2	17	03	2.01	01	Pengawasan Kekuatan, Kesehatan, Kemandirian, Ketangguhan, serta Akuntabilitas Koperasi Kewenangan	Jumlah Koperasi yang Telah Dilakukan Pengawasan Kekuatan,	70,00 Unit Usaha	314.999.392			52,00 Unit Usaha	40.683.132	**52** unit usaha	39.746.332	100,00	97,70	**52** unit usaha	39.746.332	74,29	12,62	Dinas Perindustrian, Perdagangan dan UKM	
														Rata-rata capaian kinerja (%)		0,00	97,70			0,00	12,62		
														Predikat kinerja		SR	ST			SR	SR		
	2	17	05			**Program Pendidikan dan Latihan Perkoperasian**	**Cakupan Peningkatan Kapasitas SDM Koperasi**	**88,00 %**	**1.723.165.280**		**-**	**%**	**433.874.355**	**- %**	**406.700.472**	**-**	**100,00**	**- %**	**406.700.472**	**0,00**	**23,60**	**Dinas Perindustrian, Perdagangan dan UKM**	
	2	17	05	2.01		Pendidikan dan Latihan Perkoperasian BagiKoperasi yang Wilayah Keanggotaan dalamDaerah Kabupaten/ Kota	Persentase Peningkatan Kapasitas SDM Koperasi	88,00 %	1.723.165.280	- ##	-	%	433.874.355	100 %	406.700.472	-	100,00	100 %	406.700.472	100,00	23,60	Dinas Perindustrian, Perdagangan dan Koperasi dan UKM	

No	Kode					Urusan/Bidang Urusan Pemerintahan Daerah dan Program/ Kegiatan/Sub Kegiatan	Indikator Kinerja Program (outcome)/ Kegiatan/Sub Kegiatan (output)	Target RPD pada Tahun 2026 (Akhir Periode RPD)			Realisasi Capaian Kinerja RPD sampai dengan RKPD Tahun Lalu (n-2)		Target Kinerja dan Anggaran RKPD Tahun berjalan yg dievaluasi (Tahun 2023)		Realisasi Capaian Kinerja dan Anggaran RKPD yang Dievaluasi (Tahun 2023)		Tingkat Capaian Kinerja dan Realisasi Anggaran RKPD (%)		Realisasi Kinerja dan Anggaran RPK s.d Tahun 2023		Tingkat Capaian Kinerja dan Realisasi Anggaran RPK s.d Tahun 2023 (%)		Perangkat Daerah Penanggung Jawab	Ket
1	2					3	4	5			6		7		8		9 = 8/7*100		10 = 6 + 8		11 = 10/5 x 100		12	13
								K		Rp	K	Rp	K	Rp	K	Rp	K	Rp	K	Rp	K	Rp		
	2	17	05	2.01	01	Peningkatan Pemahaman dan Pengetahuan Perkoperasian serta Kapasitas dan Kompetensi SDM Koperasi	Jumlah SDM yang Memahami Pengetahuan Perkoperasian	150,00 Orang		1.723.165.280			100 Orang	433.874.355	100 Orang	406.700.472	100,00	100,00	100 Orang	406.700.472	66,67	23,60	Dinas Perindustrian, Perdagangan dan UKM	
															Rata-rata capaian kinerja (%)		0,00	100,00			100,00	23,60		
															Predikat kinerja		SR	ST			ST	SR		
	2	17	06			**Program Pemberdayaan dan Perlindungan Koperasi**	**Cakupan Koperasi Sektor Riil**	**10,50**	**%**	**80.000.000**		**-**	**%**	**18.088.113**	**-**	**% 15.426.313**	**-**	**85,28**	**-**	**% 15.426.313**	**0,00**	**19,28**	**Dinas Perindustrian, Perdagangan dan UKM**	
	2	17	06	2.01		Pemberdayaan dan Perlindungan Koperasi yang Keanggotaannya dalam Daerah Kabupaten/Kota	Persentase Koperasi Riil yang Produktif	10,50	%	80.000.000		-	%	18.088.113	-	% 15.426.313	-	85,28	-	% 15.426.313	0,00	19,28	Dinas Perindustrian, Perdagangan dan Koperasi dan UKM	
	2	17	06	2.01	01	Pemberdayaan Peningkatan Produktivitas, Nilai Tambah, Akses Pasar, Akses Pembiayaan, Penguatan Kelembagaan, Penataan Manajemen, Standarisasi, dan Restrukturisasi Usaha Koperasi Kewenangan Kabupaten/Kota	Jumlah Unit Usaha yang Produktif, Bernilai Tambah, Memiliki Akses Pasar, Akses Pembiayaan, Penguatan Kelembagaan, Penataan Manajemen, Standarisasi, dan Restrukturisasi Usaha Koperasi Kewenangan Kabupaten/Kota	45,00 Unit Usaha		80.000.000		-	40,00 Unit Usaha	18.088.113	20 Unit Usaha	15.426.313	50,00	85,28	20 Unit Usaha	15.426.313	44,44	19,28	Dinas Perindustrian, Perdagangan dan UKM	
															Rata-rata capaian kinerja (%)						0,00	19,28		
															Rata-rata capaian kinerja (%)						SR	SR		
	2	17	07			**Program Pemberdayaan Usaha Menengah, Usaha Kecil, dan Usaha Mikro (UMKM)**	**Cakupan Usaha Mikro dan Kecil (Jumlah UMK / Jumlah Seluruh UKM x 100)**	**28,00**	**%**	**304.997.526**		**-**	**%**	**94.775.843**	**-**	**% 90.140.843**	**-**	**95,11**	**-**	**% 90.140.843**	**0,00**	**29,55**	**Dinas Perindustrian, Perdagangan dan UKM**	
	2	17	07	2.01		Pemberdayaan Usaha Mikro yang Dilakukan Melalui Pendataan, Kemitraan, Kemudahan Perijinan, Penguatan Kelembagaan dan Koordinasi dengan Para Pemangku Kepentingan	Jumlah UMKM yang Berkerjasama dengan mitra terkait (UMKM)	140,00 UMKM		304.997.526		-	UMKM	94.775.843	35 UMKM	90.140.843	-	95,11	35 UMKM	90.140.843	25,00	29,55	Dinas Perindustrian, Perdagangan dan Koperasi dan UKM	
	2	17	07	2.01	02	Pemberdayaan melalui Kemitraan Usaha Mikro	Jumlah Unit Usaha yang Telah Melaksanakan Kemitraan Usaha Mikro	170,00 UMKM		304.997.526			30,00 UMKM	94.775.843	35	90.140.843	116,67	95,11	35	90.140.843	20,59	29,55	Dinas Perindustrian, Perdagangan dan UKM	
															Rata-rata capaian kinerja (%)		0,00	95,11			25,00	29,55		
															Predikat kinerja		SR	ST			SR	SR		
	2	17	08			**Program Pengembangan UMKM**	**Persentase Peningkatan Skala Usaha UMK**	**28,57**	**%**	**299.998.402**		**-**	**%**	**-**	**-**	**% -**	**-**	**-**	**-**	**% -**	**0,00**	**0,00**	**Dinas Perindustrian, Perdagangan dan UKM**	
	2	17	08	2.01		Pengembangan Usaha Mikro dengan Orientasi Peningkatan Skala Usaha menjadi Usaha Kecil	Jumlah UMK Yang Meningkat (unit usaha	140,00 UMK		299.998.402		-	UMK	-	-	UMK -	-	-	-	UMK -	0,00	0,00	Dinas Perindustrian, Perdagangan dan Koperasi dan UKM	

No	Kode					Urusan/Bidang Urusan Pemerintahan Daerah dan Program/ Kegiatan/Sub Kegiatan	Indikator Kinerja Program (outcome)/ Kegiatan/Sub Kegiatan (output)	Target RPD pada Tahun 2026 (Akhir Periode RPD)		Realisasi Capaian Kinerja RPD sampai dengan RKPD Tahun Lalu (n-2)		Target Kinerja dan Anggaran RKPD Tahun berjalan yg dievaluasi (Tahun 2023)		Realisasi Capaian Kinerja dan Anggaran RKPD yang Dievaluasi (Tahun 2023)		Tingkat Capaian Kinerja dan Realisasi Anggaran RKPD (%)		Realisasi Kinerja dan Anggaran RPK s.d Tahun 2023		Tingkat Capaian Kinerja dan Realisasi Anggaran RPK s.d Tahun 2023 (%)		Perangkat Daerah Penanggung Jawab	Ket
1	2					3	4	5		6		7		8		9 = 8/7*100		10 = 6 + 8		11 = 10/5 x 100		12	13
								K	Rp	K	Rp	K	Rp	K	Rp	K	Rp	K	Rp	K	Rp		
	2	17	08	2.01	01	Fasilitasi Usaha Mikro Menjadi Usaha Kecil dalam Pengembangan Produksi dan Pengolahan, Pemasaran, SDM, serta Desain dan Teknologi	Jumlah Unit Usaha Mikro yang Terfasilitasi dalam Pengembangan Produksi dan Pengolahan, Pemasaran, SDM, serta Desain dan Teknologi	75,00 Unit Usaha	299.998.402			50,00 Unit Usaha	-	- Unit Usaha	-	-	-	- Unit Usaha	-	0,00	0,00	Dinas Perindustrian, Perdagangan dan UKM	
														Rata-rata capaian kinerja (%)		0,00	0,00			0,00	0,00		
														Predikat kinerja		SR	SR			SR	SR		
	2	18				**BIDANG URUSAN PENANAMAN MODAL**			**22.515.234.657**		-		**5.376.383.476**		**4.993.219.290**		**92,87**		**4.993.219.290**		**22,18**	**Dinas Penanaman Modal, Pelayanan Terpadu Satu Pintu, dan Tenaga Kerja**	
	2	18	01			**Program Penunjang Urusan Pemerintahan Daerah Kabupaten/Kota**	**Cakupan penunjang urusan pemerintah daerah Kabupaten/ Kota**	**100 %**	**20.674.817.817**		-	**100 %**	**4.764.190.685**	**- %**	**4.434.142.433**	-	**93,07**	**- %**	**4.434.142.433**	**0,00**	**21,45**	**Dinas Penanaman Modal, Pelayanan Terpadu Satu Pintu, dan Tenaga Kerja**	
	2	18	01	2.01		Perencanaan, Penganggaran, dan Evaluasi Kinerja Perangkat Daerah	Cakupan Penunjang Urusan Pemerintah Daerah Kabupaten/Kota	100 %	50.054.800		-	100 %	9.997.492	- %	9.891.992	-	98,94	- %	9.891.992	0,00	19,76	Dinas Penanaman Modal, Pelayanan Terpadu Satu Pintu, dan Tenaga Kerja	
	2	18	01	2.01	01	Penyusunan Dokumen Perencanaan Perangkat Daerah	Jumlah Dokumen Perencanaan Perangkat Daerah	8 dokumen	18.600.000			3,00 dokumen	2.999.228	3 dokumen	2.893.728	100,00	96,48	3 dokumen	2.893.728	37,50	15,56	Dinas Penanaman Modal, Pelayanan Terpadu Satu Pintu, dan Tenaga Kerja	
	2	18	01	2.01	02	Koordinasi dan Penyusunan Dokumen RKA-SKPD	Jumlah Dokumen RKA- SKPD dan Laporan Hasil Koordinasi Penyusunan Dokumen RKA-SKPD	8 dokumen	14.700.000			2,00 dokumen	2.999.083	2 dokumen	2.999.083	100,00	100,00	2 dokumen	2.999.083	25,00	20,40	Dinas Penanaman Modal, Pelayanan Terpadu Satu Pintu, dan Tenaga Kerja	
	2	18	01	2.01	06	Koordinasi dan Penyusunan Laporan Capaian Kinerja dan Ikhtisar Realisasi Kinerja SKPD	Jumlah Laporan Capaian Kinerja dan Ikhtisar Realisasi Kinerja SKPD dan Laporan Hasil Koordinasi Penyusunan Laporan Capaian Kinerja dan Ikhtisar Realisasi Kinerja SKPD	0 laporan	-			1,00 laporan	1.999.881	3 laporan	1.999.881	100,00	100,00	3 laporan	1.999.881	0,00	0,00	Dinas Penanaman Modal, Pelayanan Terpadu Satu Pintu, dan Tenaga Kerja	
	2	18	01	2.01	07	Evaluasi Kinerja Perangkat Daerah	Jumlah Laporan Evaluasi Kinerja Perangkat Daerah	4 laporan	16.754.800			1,00	1.999.300	2 laporan	1.999.300	200,00	100,00	2 laporan	1.999.300	50,00	11,93	Dinas Penanaman Modal, Pelayanan Terpadu Satu Pintu, dan Tenaga Kerja	
	2	18	01	2.02		Administrasi Keuangan Perangkat Daerah	Cakupan Penunjang Urusan Pemerintah Daerah Kabupaten/Kota	100 %	16.740.490.584		-	100 %	3.967.602.212	100 %	3.697.823.382	100,00	93,20	100 %	3.697.823.382	100,00	22,09	Dinas Penanaman Modal, Pelayanan Terpadu Satu Pintu, dan Tenaga Kerja	
	2	18	01	2.02	01	Penyediaan Gaji dan Tunjangan ASN	Jumlah Orang yang Menerima Gaji dan Tunjangan ASN	43 orang/bulan	16.732.338.084			43 orang/bulan	3.965.602.512	38 orang/bulan	3.695.823.682	88,37	93,20	38 orang/bulan	3.695.823.682	88,37	22,09	Dinas Penanaman Modal, Pelayanan Terpadu Satu Pintu, dan Tenaga Kerja	
	2	18	01	2.02	05	Koordinasi dan Penyusunan Laporan Keuangan Akhir Tahun SKPD	Jumlah Laporan Keuangan Akhir Tahun SKPD dan Laporan Hasil Koordinasi Penyusunan Laporan Keuangan Akhir Tahun SKPD	1 laporan	8.152.500			1 laporan	1.999.700	1 laporan	1.999.700	100,00	100,00	1 laporan	1.999.700	100,00	24,53	Dinas Penanaman Modal, Pelayanan Terpadu Satu Pintu, dan Tenaga Kerja	

No	Kode					Urusan/Bidang Urusan Pemerintahan Daerah dan Program/ Kegiatan/Sub Kegiatan	Indikator Kinerja Program (outcome)/ Kegiatan/Sub Kegiatan (output)	Target RPD pada Tahun 2026 (Akhir Periode RPD)		Realisasi Capaian Kinerja RPD sampai dengan RKPD Tahun Lalu (n-2)		Target Kinerja dan Anggaran RKPD Tahun berjalan yg dievaluasi (Tahun 2023)		Realisasi Capaian Kinerja dan Anggaran RKPD yang Dievaluasi (Tahun 2023)		Tingkat Capaian Kinerja dan Realisasi Anggaran RKPD (%)		Realisasi Kinerja dan Anggaran RPK s.d Tahun 2023		Tingkat Capaian Kinerja dan Realisasi Anggaran RPK s.d Tahun 2023 (%)		Perangkat Daerah Penanggung Jawab	Ket
1	2					3	4	5		6		7		8		9 = 8/7*100		10 = 6 + 8		11 = 10/5 x 100		12	13
								K	Rp	K	Rp	K	Rp	K	Rp	K	Rp	K	Rp	K	Rp		
	2	18	01	2.05		Administrasi Kepegawaian Perangkat Daerah	Cakupan Layanan Administrasi Kepegawaian Perangkat Daerah	100 %	158.722.200		-	100 %	-	- %	127.224.799	-	-	- %	127.224.799	0,00	80,16	Dinas Penanaman Modal, Pelayanan Terpadu Satu Pintu, dan Tenaga Kerja	
	2	18	01	2.05	01	Pengadaan Pakaian Dinas Beserta Atribut Kelengkapannya	Jumlah Paket Pakaian Dinas beserta Atribut Kelengkapan	172 paket	158.722.200			paket	-	- paket	-	-	-	- paket	-	0,00	-	Dinas Penanaman Modal, Pelayanan Terpadu Satu Pintu, dan Tenaga Kerja	
	2	18	01	2.06		Administrasi Umum Perangkat Daerah	Cakupan Layanan Administrasi Umum Perangkat Daerah	100 %	1.099.876.000		-	100 %	163.828.337	- %	162.262.188	-	99,04	- %	162.262.188	0,00	14,75	Dinas Penanaman Modal, Pelayanan Terpadu Satu Pintu, dan Tenaga Kerja	
	2	18	01	2.06	01	Penyediaan Komponen Instalasi Listrik/Penera ngan Bangunan Kantor	Jumlah Paket Komponen Instalasi Listrik/Penerangan Bangunan Kantor yang Disediakan	60 paket	31.228.000			5,00 paket	3.996.843	1 paket	3.989.500	20,00	99,82	1 paket	3.989.500	1,67	12,78	Dinas Penanaman Modal, Pelayanan Terpadu Satu Pintu, dan Tenaga Kerja	
	2	18	01	2.06	02	Penyediaan Peralatan dan Perlengkapan Kantor	Jumlah Paket Peralatan dan Perlengkapan Kantor yang Disediakan	68 paket	400.000.000			2,00 paket	13.929.494	3 paket	13.779.000	100,00	98,92	3 paket	13.779.000	4,41	3,44	Dinas Penanaman Modal, Pelayanan Terpadu Satu Pintu, dan Tenaga Kerja	
	2	18	01	2.06	05	Penyediaan Barang Cetakan dan Penggandaan	Jumlah Paket Barang Cetakan dan Penggandaan yang Disediakan	28 paket	80.000.000			3,00 paket	5.780.000	7 paket	5.220.000	100,00	90,31	7 paket	5.220.000	25,00	6,53	Dinas Penanaman Modal, Pelayanan Terpadu Satu Pintu, dan Tenaga Kerja	
	2	18	01	2.06	06	Penyediaan Bahan Bacaan dan Peraturan Perundang-undangan	Jumlah Dokumen Bahan Bacaan dan Peraturan Perundang-Undangan yang Disediakan	8 dokumen	14.008.000			2,00 dokumen	2.040.000	8 dokumen	2.040.000	100,00	100,00	8 dokumen	2.040.000	100,00	14,56	Dinas Penanaman Modal, Pelayanan Terpadu Satu Pintu, dan Tenaga Kerja	
	2	18	01	2.06	09	Penyelenggar aan Rapat Koordinasi dan Konsultasi SKPD	Jumlah Laporan Penyelenggaraan Rapat Koordinasi dan Konsultasi SKPD	4 laporan	574.640.000			20,00 laporan	138.082.000	15 laporan	137.233.688	75,00	99,39	15 laporan	137.233.688	100,00	23,88	Dinas Penanaman Modal, Pelayanan Terpadu Satu Pintu, dan Tenaga Kerja	
	2	18	01	2.08		Penyediaan Jasa Penunjang Urusan Pemerintahan Daerah	Cakupan Layanan Administrasi Perkantoran	100,00 %	1.252.400.000		-	100,00 %	271.679.084	- %	221.133.642	-	81,40	- %	221.133.642	0,00	17,66	Dinas Penanaman Modal, Pelayanan Terpadu Satu Pintu, dan Tenaga Kerja	
	2	18	01	2.08	01	Penyediaan Jasa Surat Menyurat	Jumlah Laporan Penyediaan Jasa Surat Menyurat	4 laporan	4.400.000			1,00 laporan	300.000	- laporan	-	-	-	- laporan	-	0,00	0,00	Dinas Penanaman Modal, Pelayanan Terpadu Satu Pintu, dan Tenaga Kerja	
	2	18	01	2.08	02	Penyediaan Jasa Komunikasi, Sumber Daya Air dan Listrik	Jumlah Laporan Penyediaan Jasa Komunikasi, Sumber Daya Air dan Listrik yang Disediakan	4 laporan	692.000.000			3,00 laporan	170.000.000	12 laporan	140.004.216	100,00	82,36	12 laporan	140.004.216	100,00	20,23	Dinas Penanaman Modal, Pelayanan Terpadu Satu Pintu, dan Tenaga Kerja	
	2	18	01	2.08	03	Penyediaan Jasa Peralatan dan Perlengkapan Kantor	Jumlah Laporan Penyediaan Jasa Peralatan dan Perlengkapan Kantor yang Disediakan	0 laporan	-			1,00 laporan	9.922.750	3 laporan	9.922.750	100,00	100,00	3 laporan	9.922.750	0,00	-	Dinas Penanaman Modal, Pelayanan Terpadu Satu Pintu, dan Tenaga Kerja	
	2	18	01	2.08	05	Penyediaan Jasa Pelayanan Umum Kantor	Jumlah Laporan Penyediaan Jasa Pelayanan Umum Kantor yang Disediakan	4 laporan	556.000.000			1 laporan	91.456.334	3 laporan	71.206.676	100,00	77,86	3 laporan	71.206.676	75,00	12,81	Dinas Penanaman Modal, Pelayanan Terpadu Satu Pintu, dan Tenaga Kerja	
	2	18	01	2.09		Pemeliharaan Barang Milik Daerah Penunjang Urusan Pemerintahan Daerah		100 %	1.373.274.233		-	100 %	351.083.560	- %	343.031.229	-	97,71	- %	343.031.229	0,00	24,98	Dinas Penanaman Modal, Pelayanan Terpadu Satu Pintu, dan Tenaga Kerja	

No	Kode					Urusan/Bidang Urusan Pemerintahan Daerah dan Program/ Kegiatan/Sub Kegiatan	Indikator Kinerja Program (outcome)/ Kegiatan/Sub Kegiatan (output)	Target RPD pada Tahun 2026 (Akhir Periode RPD)		Realisasi Capaian Kinerja RPD sampai dengan RKPD Tahun Lalu (n-2)		Target Kinerja dan Anggaran RKPD Tahun berjalan yg dievaluasi (Tahun 2023)		Realisasi Capaian Kinerja dan Anggaran RKPD yang Dievaluasi (Tahun 2023)		Tingkat Capaian Kinerja dan Realisasi Anggaran RKPD (%)		Realisasi Kinerja dan Anggaran RPK s.d Tahun 2023		Tingkat Capaian Kinerja dan Realisasi Anggaran RPK s.d Tahun 2023 (%)		Perangkat Daerah Penanggung Jawab	Ket
1	2					3	4	5		6		7		8		9 = 8/7*100		10 = 6 + 8		11 = 10/5 x 100		12	13
								K	Rp	K	Rp	K	Rp	K	Rp	K	Rp	K	Rp	K	Rp		
	2	18	01	2.09	02	Penyediaan Jasa Pemeliharaan, Biaya Pemeliharaan, Pajak, dan Perizinan Kendaraan Dinas Operasional atau Lapangan	Jumlah Kendaraan Perorangan Dinas atau Kendaraan Dinas Jabatan yang Dipelihara dan dibayarkan Pajaknya	14 Unit	481.790.400			9,00 Unit	54.010.000	10 unit	50.475.200	100,00	93,46	10 unit	50.475.200	71,43	10,48	Dinas Penanaman Modal, Pelayanan Terpadu Satu Pintu, dan Tenaga Kerja	
	2	18	01	2.09	09	Pemeliharaan/ Rehabilitasi Gedung Kantor dan Bangunan Lainnya	Jumlah Gedung Kantor dan Bangunan Lainnya yang Dipelihara/Direhabilitasi	2 Unit	839.195.833			1,00 Unit	296.082.110	2 unit	291.566.529	200,00	98,47	2 unit	291.566.529	100,00	34,74	Dinas Penanaman Modal, Pelayanan Terpadu Satu Pintu, dan Tenaga Kerja	
	2	18	01	2.09	10	Pemeliharaan/Rehabilitasi Sarana dan Prasarana Gedung Kantor atau Bangunan Lainnya	Jumlah Sarana dan Prasarana Gedung Kantor atau Bangunan Lainnya yang Dipelihara/Direhabilitasi	0 Unit	-			3,00 Unit	991.450	- unit	989.500	-	99,80	- unit	989.500	0,00	0,00	Dinas Penanaman Modal, Pelayanan Terpadu Satu Pintu, dan Tenaga Kerja	
	2	18	01	2.09	11	Pemeliharaan/Rehabilitasi Sarana dan Prasarana Gedung Kantor atau Bangunan Lainnya	Jumlah Sarana dan Prasarana Gedung Kantor atau Bangunan Lainnya yang Dipelihara/Direhabilitasi	2 Unit	52.288.000			- Unit	-	- unit	-	-	-	- unit	-	0,00	0,00	Dinas Penanaman Modal, Pelayanan Terpadu Satu Pintu, dan Tenaga Kerja	
														Rata-rata capaian kinerja (%)		16,67	78,38			16,67	29,90		
														Predikat kinerja		SR	T			SR	SR		
	2	18	02			**Program Pengembangan Iklim Penanaman Modal**	**Presentase Investor yang menanam Modal**	**65,46 %**	**92.019.000**		**-**	**45,00 %**	**-**	**- %**	-	**-**	**-**	**- %**	**-**	**0,00**	**0,00**	**Dinas Penanaman Modal, Pelayanan Terpadu Satu Pintu, dan Tenaga Kerja**	
	2	18	02	2.01		Penetapan Pemberian Fasilitas/Insentif Dibidang Penanaman Modal yang Menjadi KewenanganDaerah Kabupaten/Kota	Capaian Penetapan Pemberian Fasilitas/Insentif dibidang Penanaman Modal yang menjadi kewenangan Daerah Kabupaten/Kota	1,00 %	92.019.000		-	1,00 %	-	- %	-	-	-	- %	-	0,00	0,00	Dinas Penanaman Modal, Pelayanan Terpadu Satu Pintu, dan Tenaga Kerja	
	2	18	02	2.01	02	Evaluasi Pelaksanaan Pemberian Fasilitas/ Insentif dan Kemudahan Penanaman Modal	Jumlah Kegiatan Usaha dari Pelaku Usaha yang Memperoleh Insentif dan Kemudahan Berusaha di Daerah	7,00 kegiatan usaha	92.019.000	-	-	1 kegiatan usaha	-	- kegiatan usaha	-	-	-	- kegiatan usaha	-	0,00	0,00	Dinas Penanaman Modal, Pelayanan Terpadu Satu Pintu, dan Tenaga Kerja	
														Rata-rata capaian kinerja (%)		0,00	0,00			0,00	0,00		
														Predikat kinerja		SR	SR			SR	SR		
	2	18	03			**Program Promosi Penanaman Modal**	**Presentase Promosi Penanaman Modal**	**50,00 %**	**392.287.988**		**-**	**50,00 %**	**32.761.516**	**- %**	**31.346.591**	**-**	**95,68**	**- %**	**31.346.591**	**0,00**	**7,99**	**Dinas Penanaman Modal, Pelayanan Terpadu Satu Pintu, dan Tenaga Kerja**	
	2	18	03	2.01		Penyelenggaraan Promosi Penanaman Modal yang Menjadi Kewenangan Daerah Kabupaten/ Kota	Capaian Penyelenggaraan Promosi Penanaman Modal yang menjadi kewenangan Daerah Kabupaten/Kota (persen)	50,00 %	392.287.988		-	50,00 %	32.761.516	- %	31.346.591	-	95,68	- %	31.346.591	0,00	7,99	Dinas Penanaman Modal, Pelayanan Terpadu Satu Pintu, dan Tenaga Kerja	

No	Kode					Urusan/Bidang Urusan Pemerintahan Daerah dan Program/ Kegiatan/Sub Kegiatan	Indikator Kinerja Program (outcome)/ Kegiatan/Sub Kegiatan (output)	Target RPD pada Tahun 2026 (Akhir Periode RPD)		Realisasi Capaian Kinerja RPD sampai dengan RKPD Tahun Lalu (n-2)		Target Kinerja dan Anggaran RKPD Tahun berjalan yg dievaluasi (Tahun 2023)		Realisasi Capaian Kinerja dan Anggaran RKPD yang Dievaluasi (Tahun 2023)		Tingkat Capaian Kinerja dan Realisasi Anggaran RKPD (%)		Realisasi Kinerja dan Anggaran RPK s.d Tahun 2023		Tingkat Capaian Kinerja dan Realisasi Anggaran RPK s.d Tahun 2023 (%)		Perangkat Daerah Penanggung Jawab	Ket
1	2					3	4	5		6		7		8		9 = 8/7*100		10 = 6 + 8		11 = 10/5 x 100		12	13
								K	Rp	K	Rp	K	Rp	K	Rp	K	Rp	K	Rp	K	Rp		
	2	18	03	2.01	02	Pelaksanaan Kegiatan Promosi Penanaman Modal Daerah Kabupaten/Kota	Jumlah Dokumen Hasil Kegiatan Promosi	4,00 dokumen	392.287.988			1 dokumen	32.761.516	1 dokumen	31.346.591	100,00	95,68	1 dokumen	31.346.591	25,00	7,99	Dinas Penanaman Modal, Pelayanan Terpadu Satu Pintu,	
														Rata-rata capaian kinerja (%)		0,00	95,68			0,00	7,99		
														Predikat kinerja		SR	ST			SR	SR		
	2	18	04			**Program Pelayanan Penanaman Modal**	**Persentase Pemenuhan SOP Pelayanan Perizinan**	**100,00 %**	**782.456.304**		**-**	**100,00 %**	**132.761.060**	**- %**	**131.528.437**	**-**	**99,07**	**- %**	**131.528.437**	**0,00**	**16,81**	**Dinas Penanaman Modal, Pelayanan Terpadu Satu Pintu, dan Tenaga Kerja**	
	2	18	04	2.01		Pelayanan Perizinan dan Non perizinan SecaraTerpadu Satu Pintu Dibidang Penanaman Modal yang Menjadi Kewenangan Daerah Kabupaten/ Kota	Capaian Pelayanan Perizinan dan Nonperizinan secara Terpadu Satu Pintu dibidang Penanaman Modal yang menjadi kewenangan Daerah Kabupaten/Kota (%)	92,00 %	782.456.304		-	84,00 %	132.761.060	- %	131.528.437	-	99,07	- %	131.528.437	0,00	16,81	Dinas Penanaman Modal, Pelayanan Terpadu Satu Pintu, dan Tenaga Kerja	
	2	18	04	2.01	01	Penyediaan Pelayanan Terpadu Perizinan dan Nonperizinan Berbasis Sistem Pelayanan Perizinan Berusaha Terintegrasi Secara Elektronik	Jumlah Pelaku Usaha yang Mendapatkan Pelayanan Terpadu Perizinan dan Non Perizinan Berbasis Sistem Pelayanan Perizinan Berusaha Terintegrasi Secara Elektronik	600,00 Pelaku Usaha	137.847.879			1.000 Pelaku Usaha	27.435.427	1.000 Pelaku Usaha	27.210.777	100,00	99,18	1.000 Pelaku Usaha	27.210.777	100,00	19,74	Dinas Penanaman Modal, Pelayanan Terpadu Satu Pintu, dan Tenaga Kerja	
	2	18	04	2.01	02	Pemantauan Pemenuhan Komitmen Perizinan dan Non Perizinan Penanaman Modal	Jumlah Kegiatan Usaha dari Pelaku Usaha yang Mendapat Pemantauan Pemenuhan Komitmen Perizinan Berusaha dan Non Perizinan Penanaman Modal	150,00 Keg. Usaha	82.323.051			1 Keg. Usaha	15.223.050	2 Keg. Usaha	14.594.650	200,00	95,87	2 Keg. Usaha	14.594.650	1,33	17,73	Dinas Penanaman Modal, Pelayanan Terpadu Satu Pintu, dan Tenaga Kerja	
	2	18	04	2.01	03	Penyediaan Layanan Konsultasi dan Pengelolaan Pengaduan Masyarakat Terhadap Pelayanan Terpadu Perizinan dan Non Perizinan	Jumlah Orang yang Memperoleh Layanan Konsultasi dan Terkelolanya Pengaduan Masyarakat Terhadap Pelayanan Terpadu Perizinan dan Non Perizinan	5,00 orang	562.285.374			1.372 orang	90.102.583	1.372 orang	89.723.010	100,00	99,58	1.372 orang	89.723.010	100,00	15,96	Dinas Penanaman Modal, Pelayanan Terpadu Satu Pintu, dan Tenaga Kerja	
														Rata-rata capaian kinerja (%)		0,00	99,07			0,00	16,81		
														Predikat kinerja		SR	ST			SR	SR		
	2	18	05			**Program Pengendalian Pelaksanaan Penanaman Modal**	**Kenaikan/Penurunan Nilai Realisasi PMDN (%)**	**37,27 %**	**297.981.408**		**-**	**28 %**	**446.670.215**	**- %**	**396.201.829**	**-**	**100,00**	**- %**	**396.201.829**	**0,00**	**100,00**	**Dinas Penanaman Modal, Pelayanan Terpadu Satu Pintu, dan Tenaga Kerja**	

No	Kode					Urusan/Bidang Urusan Pemerintahan Daerah dan Program/ Kegiatan/Sub Kegiatan	Indikator Kinerja Program (outcome)/ Kegiatan/Sub Kegiatan (output)	Target RPD pada Tahun 2026 (Akhir Periode RPD)		Realisasi Capaian Kinerja RPD sampai dengan RKPD Tahun Lalu (n-2)		Target Kinerja dan Anggaran RKPD Tahun berjalan yg dievaluasi (Tahun 2023)		Realisasi Capaian Kinerja dan Anggaran RKPD yang Dievaluasi (Tahun 2023)		Tingkat Capaian Kinerja dan Realisasi Anggaran RKPD (%)		Realisasi Kinerja dan Anggaran RPK s.d Tahun 2023		Tingkat Capaian Kinerja dan Realisasi Anggaran RPK s.d Tahun 2023 (%)		Perangkat Daerah Penanggung Jawab	Ket
1	2					3	4	5		6		7		8		9 = 8/7*100		10 = 6 + 8		11 = 10/5 x 100		12	13
								K	Rp	K	Rp	K	Rp	K	Rp	K	Rp	K	Rp	K	Rp		
	2	18	05	2.01		Pengendalian Pelaksanaan Penanaman Modal yang Menjadi Kewenangan Daerah Kabupaten/Kota	Jumlah Pengendalian Pelaksanaan Penanaman Modal yang menjadi kewenangan Daerah Kabupaten/Kota (kegiatan usaha)	439,00 Pelaku Usaha	297.981.408		-	330 Pelaku Usaha	446.670.215	- Pelaku Usaha	396.201.829	-	88,70	- Pelaku Usaha	396.201.829	0,00	100,00	Dinas Penanaman Modal, Pelayanan Terpadu Satu Pintu, dan Tenaga Kerja	
	2	18	05	2.01	01	Koordinasi dan Sinkronisasi Pemantauan Pelaksanaan Penanaman Modal	Jumlah Kegiatan Usaha dari Pelaku Usaha yang Melakukan Koordinasi dan Sinkronisasi Pemantauan Pelaksanaan Penanaman Modal	53,00 Keg. Usaha	-			Keg. Usaha	58.800.000	30 Keg. Usaha	23.020.000	-	39,15	30 Keg. Usaha	23.020.000	56,60	-	Dinas Penanaman Modal, Pelayanan Terpadu Satu Pintu, dan Tenaga Kerja	
	2	18	05	2.01	02	Koordinasi dan Sinkronisasi Pembinaan Pelaksanaan Penanaman Modal	Jumlah Pelaku Usaha yang Mendapatkan Pembinaan Pelaksanaan Penanaman Modal	250,00 Pelaku Usaha	297.981.408			7 Pelaku Usaha	364.514.595	89 Pelaku Usaha	362.584.229	100,00	100,00	89 Pelaku Usaha	362.584.229	35,60	100,00	Dinas Penanaman Modal, Pelayanan Terpadu Satu Pintu, dan Tenaga Kerja	
	2	18	05	2.01	03	Koordinasi dan Sinkronisasi Pengawasan Pelaksanaan Penanaman Modal	Jumlah Kegiatan Usaha dari Pelaku Usaha yang Melakukan Koordinasi dan Sinkronisasi Pengawasan	40,00 Keg. Usaha	-			Keg. Usaha	23.355.620	1 Keg. Usaha	10.597.600	-	45,37	1 Keg. Usaha	10.597.600	2,50	0,00	Dinas Penanaman Modal, Pelayanan Terpadu Satu Pintu, dan Tenaga Kerja	
														Rata-rata capaian kinerja (%)		0,00	88,70			0,00	100,00		
														Predikat kinerja		SR	T			SR	ST		
	2	18	06			**Program Pengelolaan Data Dan Sistem Informasi Penanaman Modal**	**Presentase Pengelolaan Data dan Sistem Informasi Perizinan**	**100,00 %**	**275.672.140**		**-**	**100,00 %**	**-**	**- %**	**-**	**-**	**-**	**- %**	**-**	**0,00**	**0,00**	**Dinas Penanaman Modal, Pelayanan Terpadu Satu Pintu, dan Tenaga Kerja**	
	2	18	06	2.01		Pengelolaan Data dan Informasi Perizinan danNonperizinan yang Terintergrasi Pada TingkatDaerah Kabupaten/Kota	Capaian Pengelolaan Data dan Informasi Perizinan dan Nonperizinan yang Terintegrasi pada Tingkat Daerah Kabupaten/Kota (%)	100,00 %	275.672.140		-	100,00 %	-	- %	-	-	-	- %	-	0,00	0,00	Dinas Penanaman Modal, Pelayanan Terpadu Satu Pintu, dan Tenaga Kerja	
	2	18	06	2.01	01	Pengolahan, Penyajian dan Pemanfaatan Data dan Informasi Perizinan dan Non Perizinan Berbasis Sistem Pelayanan Perizinan Berusaha Terintegrasi secara Elektronik	Jumlah Data dan Informasi Perizinan dan Non Perizinan Berbasis Sistem Pelayanan Perizinan Berusaha Terintegrasi Secara Elektronik yang Diolah, Dikaji dan Dimanfaatkan	4,00 dokumen	275.672.140			1 dokumen	-	- dokumen	-	-	-	- dokumen	-	0,00	0,00	Dinas Penanaman Modal, Pelayanan Terpadu Satu Pintu, dan Tenaga Kerja	
														Rata-rata capaian kinerja (%)		0,00	0,00			0,00	0,00		
														Predikat kinerja		SR	SR			SR	SR		
	2	19				**BIDANG URUSAN KEPEMUDAAN DAN OLAHRAGA**			**37.196.372.876**		**-**		**7.131.377.778**		**6.446.960.272**		**90,40**		**6.446.960.272**		**17,33**	**Dinas Pemuda dan Olahraga**	
	2	19	01			**Program Penunjang Urusan Pemerintahan Daerah Kabupaten/Kota**	**Cakupan penunjang urusan pemerintah daerah Kabupaten/Kota**	**100 %**	**12.604.158.836**	**%**	**-**	**100 %**	**2.907.475.333**	**72,22 %**	**2.670.814.687**	**72,22**	**91,86**	**72,22 %**	**2.670.814.687**	**72,22**	**21,19**	**Dinas Pemuda dan Olahraga**	

No	Kode					Urusan/Bidang Urusan Pemerintahan Daerah dan Program/ Kegiatan/Sub Kegiatan	Indikator Kinerja Program (outcome)/ Kegiatan/Sub Kegiatan (output)	Target RPD pada Tahun 2026 (Akhir Periode RPD)		Realisasi Capaian Kinerja RPD sampai dengan RKPD Tahun Lalu (n-2)		Target Kinerja dan Anggaran RKPD Tahun berjalan yg dievaluasi (Tahun 2023)			Realisasi Capaian Kinerja dan Anggaran RKPD yang Dievaluasi (Tahun 2023)		Tingkat Capaian Kinerja dan Realisasi Anggaran RKPD (%)		Realisasi Kinerja dan Anggaran RPK s.d Tahun 2023		Tingkat Capaian Kinerja dan Realisasi Anggaran RPK s.d Tahun 2023 (%)		Perangkat Daerah Penanggung Jawab	Ket
1	2					3	4	5		6		7			8		9 = 8/7*100		10 = 6 + 8		11 = 10/5 x 100		12	13
								K	Rp	K	Rp	K		Rp	K	Rp	K	Rp	K	Rp	K	Rp		
	2	19	01	2.01		Perencanaan, Penganggaran, dan Evaluasi Kinerja Perangkat Daerah	Nilai sakip perangkat daerah	100 %	58.000.000			100	%	14.998.050	233,33 %	12.288.090	100,00	81,93	233,33 %	12.288.090	100,00	21,19	Dinas Pemuda dan Olahraga	
	2	19	01	2.01	01	Penyusunan Dokumen Perencanaan Perangkat Daerah	Jumlah Dokumen Perencanaan Perangkat Daerah	12 Dokumen	12.000.000			3	Dokumen	2.999.694	3 Dokumen	2.859.834	100,00	95,34	3 Dokumen	2.859.834	25,00	23,83	Dinas Pemuda dan Olahraga	
	2	19	01	2.01	02	Koordinasi dan Penyusunan Dokumen RKA-SKPD	Jumlah Dokumen RKA- SKPD dan Laporan Hasil Koordinasi Penyusunan Dokumen RKA-SKPD	4 Dokumen	12.000.000			2	Dokumen	2.999.694	3 Dokumen	2.725.194	100,00	90,85	3 Dokumen	2.725.194	75,00	22,71	Dinas Pemuda dan Olahraga	
	2	19	01	2.01	04	Koordinasi dan Penyusunan DPA-SKPD	Jumlah Dokumen DPA- SKPD dan Laporan Hasil Koordinasi Penyusunan Dokumen DPA-SKPD	4 Dokumen	12.000.000			2	Dokumen	2.999.274	3 Dokumen	2.319.234	100,00	77,33	3 Dokumen	2.319.234	75,00	19,33	Dinas Pemuda dan Olahraga	
	2	19	01	2.01	06	Koordinasi dan Penyusunan Laporan Capaian Kinerja dan Ikhtisar Realisasi Kinerja SKPD	Jumlah Laporan Capaian Kinerja dan Ikhtisar Realisasi Kinerja SKPD dan Laporan Hasil Koordinasi Penyusunan Laporan Capaian Kinerja dan Ikhtisar Realisasi Kinerja SKPD	4 Laporan	8.000.000			1	Laporan	2.999.694	3 Laporan	2.321.034	100,00	77,38	3 Laporan	2.321.034	75,00	29,01	Dinas Pemuda dan Olahraga	
	2	19	01	2.01	07	Evaluasi Kinerja Perangkat Daerah	Jumlah Laporan Evaluasi Kinerja Perangkat Daerah	4 Laporan	14.000.000			1	Laporan	2.999.694	1 Laporan	2.062.794	100,00	68,77	1 Laporan	2.062.794	25,00	14,73	Dinas Pemuda dan Olahraga	
	2	19	01	2.02		Administrasi Keuangan Perangkat Daerah	Persentase laporan keuangan perangkat daerah	100 %	7.771.831.876		-	100	%	2.397.247.530	100 %	2.305.450.514	100,00	96,17	100 %	2.305.450.514	100,00	29,66	Dinas Pemuda dan Olahraga	
	2	19	01	2.02	01	Penyediaan Gaji dan Tunjangan ASN	Jumlah Orang yang Menerima Gaji dan Tunjangan ASN	27 Orang	7.751.831.876			27	Orang	2.391.248.242	24 Orang	2.300.297.946	88,89	96,20	24 Orang	2.300.297.946	88,89	29,67	Dinas Pemuda dan Olahraga	
	2	19	01	2.02	05	Koordinasi dan Penyusunan Laporan Keuangan Akhir Tahun SKPD	Jumlah Laporan Keuangan Akhir Tahun SKPD dan Laporan Hasil Koordinasi Penyusunan Laporan Keuangan Akhir Tahun SKPD	4 Laporan	10.000.000			2	Laporan	2.999.754	3 Laporan	2.157.654	100,00	71,93	3 Laporan	2.157.654	75,00	21,58	Dinas Pemuda dan Olahraga	
	2	19	01	2.02	06	Pengelolaan dan Penyiapan Bahan Tanggapan Pemeriksaan	Jumlah Dokumen Bahan Tanggapan Pemeriksaan dan Tindak Lanjut Pemeriksaan	4 Dokumen	10.000.000			2	Dokumen	2.999.534	4 Dokumen	2.994.914	100,00	99,85	4 Dokumen	2.994.914	100,00	29,95	Dinas Pemuda dan Olahraga	
	2	19	01	2.06		Administrasi Umum Perangkat Daerah	Perentase 'Administrasi Umum Perangkat Daerah	100 %	2.864.000.000		-	100	%	188.838.201	100,00 %	166.892.482	100,00	88,38	100,00 %	166.892.482	100,00	5,83	Dinas Pemuda dan Olahraga	
	2	19	01	2.06	01	Penyediaan Komponen Instalasi Listrik/Penera ngan Bangunan Kantor	Jumlah Paket Komponen Instalasi Listrik/Penerangan Bangunan Kantor yang Disediakan	68 Paket	20.000.000			14	Paket	5.389.680	1 Paket	1.544.810	7,14	28,66	1 Paket	1.544.810	1,47	7,72	Dinas Pemuda dan Olahraga	
	2	19	01	2.06	02	Penyediaan Peralatan dan Perlengkapan Kantor	Jumlah Paket Peralatan dan Perlengkapan Kantor	40 Paket	900.000.000			6	Paket	17.161.281	16 Paket	14.030.912	100,00	81,76	16 Paket	14.030.912	40,00	1,56	Dinas Pemuda dan Olahraga	

No	Kode					Urusan/Bidang Urusan Pemerintahan Daerah dan Program/ Kegiatan/Sub Kegiatan	Indikator Kinerja Program (outcome)/ Kegiatan/Sub Kegiatan (output)	Target RPD pada Tahun 2026 (Akhir Periode RPD)		Realisasi Capaian Kinerja RPD sampai dengan RKPD Tahun Lalu (n-2)		Target Kinerja dan Anggaran RKPD Tahun berjalan yg dievaluasi (Tahun 2023)		Realisasi Capaian Kinerja dan Anggaran RKPD yang Dievaluasi (Tahun 2023)		Tingkat Capaian Kinerja dan Realisasi Anggaran RKPD (%)		Realisasi Kinerja dan Anggaran RPK s.d Tahun 2023		Tingkat Capaian Kinerja dan Realisasi Anggaran RPK s.d Tahun 2023 (%)		Perangkat Daerah Penanggung Jawab	Ket
1	2					3	4	5		6		7		8		9 = 8/7*100		10 = 6 + 8		11 = 10/5 x 100		12	13
								K	Rp	K	Rp	K	Rp	K	Rp	K	Rp	K	Rp	K	Rp		
	2	19	01	2.06	05	Penyediaan Barang Cetakan dan Penggandaan	Jumlah Paket Peralatan dan Perlengkapan Kantor yang Disediakan	40 Paket	900.000.000			4 Paket	8.283.240	15 Paket	5.893.440	100,00	71,15	15 Paket	5.893.440	37,50	0,65	Dinas Pemuda dan Olahraga	
	2	19	01	2.06	06	Penyediaan Bahan Bacaan dan Peraturan Perundang-undangan	Jumlah Paket Barang Cetakan dan Penggandaan yang Disediakan	20 Paket	44.000.000			0 Paket	-	- Paket	-	-	-	- Paket	-	0,00	-	Dinas Pemuda dan Olahraga	
	2	19	01	2.06	09	Penyelenggar aan Rapat Koordinasi dan Konsultasi SKPD	Jumlah Laporan Penyelenggaraan Rapat Koordinasi dan Konsultasi SKPD	100 Laporan	1.000.000.000			24 Laporan	158.004.000	163 Laporan	145.423.320	100,00	92,04	163 Laporan	145.423.320	100,00	14,54	Dinas Pemuda dan Olahraga	
	2	19	01	2.07		Pengadaan Barang Milik Daerah Penunjang Urusan Pemerintah Daerah	Persentase Pengadaan Barang Milik Daerah	100 %	400.000.000			100 %	-	- %	-	-	-	- %	-	0,00	-	Dinas Pemuda dan Olahraga	
	2	19	01	2.07	01	Pengadaan Kendaraan Perorangan Dinas atau Kendaraan Dinas Jabatan	Jumlah Unit Kendaraan Perorangan Dinas atau Kendaraan Dinas Jabatan yang Disediakan	4 unit	400.000.000			1 unit	-	- unit	-	-	-	- unit	-	0,00	-	Dinas Pemuda dan Olahraga	
	2	19	01	2.08		Penyediaan Jasa Penunjang Urusan Pemerintahan Daerah	Persentase Terhadap Laporan Penyediaan Jasa Penunjang Urusan Pemerintahan Daerah	100 %	1.050.326.960		-	100 %	215.152.852	- %	144.079.803	-	66,97	- %	144.079.803	0,00	13,72	Dinas Pemuda dan Olahraga	
	2	19	01	2.08	01	Penyediaan Jasa Surat Menyurat	Jumlah Laporan Penyediaan Jasa Surat Menyurat	40 Laporan	20.000.000			100 Laporan	-	- Laporan	-	-	-	- Laporan	-	0,00	-	Dinas Pemuda dan Olahraga	
	2	19	01	2.08	02	Penyediaan Jasa Komunikasi, Sumber Daya Air dan Listrik	Jumlah Laporan Penyediaan Jasa Komunikasi, Sumber Daya Air dan Listrik yang Disediakan	60 Laporan	400.000.000			60 Laporan	78.015.000	36 Laporan	32.719.657	60,00	41,94	36 Laporan	32.719.657	60,00	8,18	Dinas Pemuda dan Olahraga	
	2	19	01	2.08	03	Penyediaan Jasa Peralatan dan Perlengkapan Kantor	Jumlah Laporan Penyediaan Jasa Peralatan dan Perlengkapan Kantor yang Disediakan	23 Laporan	60.000.000			23 Laporan	8.265.250	- Laporan	980.750	-	11,87	- Laporan	980.750	0,00	1,63	Dinas Pemuda dan Olahraga	
	2	19	01	2.08	05	Penyediaan Jasa Pelayanan Umum Kantor	Jumlah Laporan Penyediaan Jasa Pelayanan Umum Kantor yang Disediakan	40 Laporan	570.326.960			34 Laporan	128.872.602	6 Laporan	110.379.396	17,65	85,65	6 Laporan	110.379.396	15,00	19,35	Dinas Pemuda dan Olahraga	
	2	19	01	2.09		Pemeliharaan Barang Milik Daerah Penunjang Urusan Pemerintahan Daerah	Persentase terhadap Pemeliharaan Barang Milik Daerah Penunjang Urusan Pemerintahan Daerah	100 %	460.000.000		-	100 %	91.238.700	50 %	42.103.798	50,00	46,15	50 %	42.103.798	50,00	9,15	Dinas Pemuda dan Olahraga	
	2	19	01	2.09	02	Penyediaan Jasa Pemeliharaan, Biaya Pemeliharaan, Pajak, dan Perizinan Kendaraan Dinas Operasional atau Lapangan	Jumlah Kendaraan Dinas Operasional atau Lapangan yang Dipelihara dan dibayarkan Pajak dan Perizinannya	28 Unit	340.000.000			7,00 Unit	59.159.900	4 Unit	30.968.048	57,14	52,35	4 Unit	30.968.048	14,29	9,11	Dinas Pemuda dan Olahraga	

No	Kode					Urusan/Bidang Urusan Pemerintahan Daerah dan Program/ Kegiatan/Sub Kegiatan	Indikator Kinerja Program (outcome)/ Kegiatan/Sub Kegiatan (output)	Target RPD pada Tahun 2026 (Akhir Periode RPD)		Realisasi Capaian Kinerja RPD sampai dengan RKPD Tahun Lalu (n-2)		Target Kinerja dan Anggaran RKPD Tahun berjalan yg dievaluasi (Tahun 2023)		Realisasi Capaian Kinerja dan Anggaran RKPD yang Dievaluasi (Tahun 2023)		Tingkat Capaian Kinerja dan Realisasi Anggaran RKPD (%)		Realisasi Kinerja dan Anggaran RPK s.d Tahun 2023		Tingkat Capaian Kinerja dan Realisasi Anggaran RPK s.d Tahun 2023 (%)		Perangkat Daerah Penanggung Jawab	Ket
1	2					3	4	5		6		7		8		9 = 8/7*100		10 = 6 + 8		11 = 10/5 x 100		12	13
								K	Rp	K	Rp	K	Rp	K	Rp	K	Rp	K	Rp	K	Rp		
	2	19	01	2.09	09	Pemeliharaan/Rehabilitasi Gedung Kantor dan Bangunan Lainnya	Jumlah Gedung Kantor dan Bangunan Lainnya yang Dipelihara/Direhabilitasi	16 Unit	120.000.000			1,00 Unit	32.078.800	- Unit	11.135.750	-	34,71	- Unit	11.135.750	0,00	9,28	Dinas Pemuda dan Olahraga	
														Rata-rata capaian kinerja (%)		58,33	63,27			58,33	13,26		
														Predikat kinerja		R	R			R	SR		
	2	19	02			**PROGRAM PENGEMBANGAN KAPASITAS DAYA SAING KEPEMUDAAN**	**Persentase pemuda kreatif, inovatif, mandiri dan berdaya saing**	**58,23 %**	**210.000.000**		**0**	**43,75 %**	**420.439.222**	**- %**	**302.544.689**	-	**71,96**	**- %**	**302.544.689**	**0,00**	**100,00**	**Dinas Pemuda dan Olahraga**	
	2	19	02	2.01		Penyadaran, Pemberdayaan, dan Pengembangan Pemuda dan Kepemudaan Terhadap Pemuda Pelopor	Jumlah Organisasi Pemuda yang Aktif	7,00 organisasi	210.000.000		0	7 organisasi	212.433.459	- organisasi	105.527.926	-	49,68	- organisasi	105.527.926	0,00	50,25	Dinas Pemuda dan Olahraga	
	2	19	02	2.01	01	Koordinasi, Sinkronisasi dan Penyelenggaraan Peningkatan Kapasitas Daya Saing Pemuda Pelopor	Jumlah Pemuda Pelopor Kabupaten/Kota dari Seluruh Kecamatan yang Ditingkatkan Kapasitas Daya Saingnya					260	-	-	-	-	-	-	-	0,00	0,00	Dinas Pemuda dan Olahraga	
	2	19	02	2.01	04	Pemenuhan Hak Setiap Pemuda melalui Perlindungan Pemuda, Advokasi, AksesPengembangan Diri, Penggunaan Prasarana dan Sarana Tanpa Diskiriminatif, Partisipasi Pemuda dalamProses Perencanaan, Pelaksanaan Evaluasi dan Pengambilan Keputusan Program Strategis Kepemudaan	Jumlah Pemuda Terpenuhi Haknya Melalui Perlindungan Pemuda, Advokasi, Akses Pengembangan Diri, Penggunaan Prasarana dan Sarana Tanpa Diskiriminatif, Partisipasi Pemuda dalam Proses Perencanaan, Pelaksanaan	46,00 Orang	210.000.000			10 Orang	212.433.459	- Orang	105.527.926	-	49,68	- Orang	105.527.926	0,00	50,25	Dinas Pemuda dan Olahraga	
	2	19	02	2.02		Pemberdayaan dan Pengembangan Organisasi Kepemudaan Tingkat Daerah Kabupaten/Kota	Jumlah Penerima Bantuan Hibah	100 %	315.000.000		-	3 %	208.005.763	- %	197.016.763	-	94,72	- %	197.016.763	0,00	62,55	Dinas Pemuda dan Olahraga	
	2	19	02	2.02	02	Peningkatan Kapasitas Pemuda dan Organisasi Kepemudaan Kabupaten/Kota	Jumlah Dokumen Hasil Peningkatan Kapasitas Organisasi Kepemudaan	12,00 Dokumen	315.000.000		-	4 Dokumen	208.005.763	- Dokumen	197.016.763	-	94,72	- Dokumen	**197.016.763**	0,00	62,55	Dinas Pemuda dan Olahraga	
														Rata-rata capaian kinerja (%)		0,00	72,20			0,00	56,40		
														Predikat kinerja		SR	S			SR	R		
	2	19	03			**PROGRAM PENGEMBANGAN KAPASITAS DAYA SAING KEOLAHRAGAAN**	**Cakupan pengembangan kapasitas daya saing keolahragaan (Peringkat daerah)**	**2 Peringkat**	**24.002.836.232**		**-**	**4,00 Peringkat**	**3.603.463.223**	**- Peringkat**	**3.373.600.896**	**-**	**93,62**	**- Peringkat**	**3.373.600.896**	**0,00**	**14,06**	**Dinas Pemuda dan Olahraga**	
	2	19	03	2.01		Kegiatan : Pembinaan dan Pengembangan Olahraga Pendidikan pada Jenjang Pendidikan yang menjadi Kewenangan Daerah Kabupaten/Kota	Jumlah Sarana dan Prasarana Olahraga	11,16 %	15.487.228.292		-	6 %	815.420.795	8 %	660.872.486	100,00	81,05	8 %	660.872.486	71,68	4,27	Dinas Pemuda dan Olahraga	

No	Kode					Urusan/Bidang Urusan Pemerintahan Daerah dan Program/ Kegiatan/Sub Kegiatan	Indikator Kinerja Program (outcome)/ Kegiatan/Sub Kegiatan (output)	Target RPD pada Tahun 2026 (Akhir Periode RPD)		Realisasi Capaian Kinerja RPD sampai dengan RKPD Tahun Lalu (n-2)		Target Kinerja dan Anggaran RKPD Tahun berjalan yg dievaluasi (Tahun 2023)		Realisasi Capaian Kinerja dan Anggaran RKPD yang Dievaluasi (Tahun 2023)		Tingkat Capaian Kinerja dan Realisasi Anggaran RKPD (%)		Realisasi Kinerja dan Anggaran RPK s.d Tahun 2023		Tingkat Capaian Kinerja dan Realisasi Anggaran RPK s.d Tahun 2023 (%)		Perangkat Daerah Penanggung Jawab	Ket
1	2					3	4	5		6		7		8		9 = 8/7*100		10 = 6 + 8		11 = 10/5 x 100		12	13
								K	Rp	K	Rp	K	Rp	K	Rp	K	Rp	K	Rp	K	Rp		
	2	19	03	2.01	03	Koordinasi, Sinkronisasi dan Pelaksanaan Penyediaan Sarana dan Prasarana Olahraga Kabupaten/Kota	Jumlah Sarana dan Prasarana Olahraga Kabupaten/Kota yang Tersedia dan Termanfaatkan	20 Unit	15.487.228.292			6 Unit	815.420.795	8 Unit	660.872.486	100,00	81,05	8 Unit	660.872.486	40,00	4,27	Dinas Pemuda dan Olahraga	
	2	19	03	2.03		Pembinaan dan Pengembangan Olahraga Prestasi Tingkat Daerah Provinsi	Jumlah Atlet binaan	66,67 %	3.159.278.934		-	185 %	222.140.015	- %	220.594.895	-	99,30	- %	220.594.895	0,00	6,98	Dinas Pemuda dan Olahraga	
	2	19	03	2.03	03	Pembinaan dan Pengembangan Atlet Berprestasi Kabupaten/Kota	Jumlah Atlet Berprestasi Kabupaten/Kota yang Dilakukan Pembinaan dan Pengembangan	1.110 Orang	3.159.278.934			138 Orang	222.140.015	- Orang	220.594.895	-	99,30	- Orang	220.594.895	0,00	6,98	Dinas Pemuda dan Olahraga	
	2	19	03	2.04		Kegiatan : Pembinaan dan Pengembangan Organisasi	Jumlah Cabang Olahraga (KONI)	29,27 %	4.520.000.000		-	42 %	2.000.000.000	- %	2.000.000.000	-	100,00	- %	2.000.000.000	0,00	44,25	Dinas Pemuda dan Olahraga	
	2	19	03	2.04	01	Standardisasi Organisasi Keolahragaan	Jumlah Dokumen Hasil Pelaksanaan Standardisasi Organisasi Keolahragaan	48,00 Dokumen	4.520.000.000			39 Dokumen	2.000.000.000	- Dokumen	2.000.000.000	-	100,00	- Dokumen	2.000.000.000	0,00	44,25	Dinas Pemuda dan Olahraga	
	2	19	03	2.05		Kegiatan : Pembinaan dan Pengembangan Olahraga Rekreasi	Jumlah Kegiatan Olahraga Rekreasi	57,89 %	836.329.006		-	1 kegiatan	565.902.413	2 %	492.133.515	100,00	86,96	2 %	492.133.515	3,45	58,84	Dinas Pemuda dan Olahraga	
	2	19	03	2.05	01	Penyelenggaraan, Pengembangan dan Pemasalan Festival dan Olahraga Rekreasi	Jumlah Dokumen Hasil Penyelenggaraan, Pengembangan dan	32,00 Dokumen	836.329.006			1 Dokumen	565.902.413	2 Dokumen	492.133.515	100,00	86,96	2 Dokumen	492.133.515	6,25	58,84	Dinas Pemuda dan Olahraga	
														Rata-rata capaian kinerja (%)		66,67	122,44			25,05	38,11		
														Predikat kinerja		S	ST			SR	SR		
	2	**19**	**04**			**PROGRAM PENGEMBANGAN KAPASITAS KEPRAMUKAAN**	**Cakupan Gugus Depan yang aktif**	**100 %**	**379.377.808**		**-**	**41,67 %**	**200.000.000**	**- %**	**100.000.000**	**-**	**50,00**	**- %**	**100.000.000**	**0,00**	**26,36**	**Dinas Pemuda dan Olahraga**	
	2	19	04	2.01		Pembinaan dan Pengembangan Organisasi	Jumlah SD/MI, SMP/MTs,	36,00 sekolah	379.377.808		-	36,00 sekolah	200.000.000	- sekolah	100.000.000	-	50,00	- sekolah	100.000.000	0,00	26,36	Dinas Pemuda dan Olahraga	
	2	19	04	2.01	03	Pengembangan Kapasitas SDM Kepramukaan Tingkat Daerah	Jumlah SDM Kepramukaan Tingkat Daerah yang Meningkat Kapasitasnya	144,00 Orang	379.377.808			36 Orang	200.000.000	- Orang	100.000.000	-	50,00	- Orang	100.000.000	0,00	26,36	Dinas Pemuda dan Olahraga	
														Rata-rata capaian kinerja (%)		0,00	50,00			0,00	26,36		
														Predikat kinerja		SR	SR			SR	SR		
	2	20				**BIDANG URUSAN STATISTIK**			**431.851.313**		-		**34.303.925**	-	**34.302.525**		**100,00**		**34.302.525**		**7,94**	**Dinas Komunikasi dan Informatika**	
	2	20	02			**Program penyelenggaraan statistik sektoral**	**Persentase Komponen Data Statistik Sektoral**	**100 %**	**431.851.313**		**-**	**100 %**	**34.303.925**	**100 %**	**34.302.525**	**100,00**	**100,00**	**100 %**	**34.302.525**	**100,00**	**7,94**	**Dinas Komunikasi dan Informatika**	
	2	20	02	2.01		Penyelenggaraan Statistik Sektoral di Lingkup Daerah Kabupaten/Kota	Jumlah Dokumen Penyelenggaraan Statistik Sektoral di Lingkup Daerah Kabupaten/Kota	4 jenis	431.851.313		-	1,00 jenis	34.303.925	1 jenis	34.302.525	100,00	100,00	1 jenis	34.302.525	25,00	7,94	Dinas Komunikasi dan Informatika	
	2	20	02	2.01	01	Koordinasi dan Sinkronisasi Pengumpulan, Pengolahan, Analisis dan Diseminasi Data Statistik Sektoral	Jumlah Dokumen Koordinasi dan Sinkronisasi Pengumpulan, Pengolahan, Analisis dan Diseminasi Data Statistik Sektoral	4,00 Dokumen	431.851.313			2 Dokumen	34.303.925	**1** Dokumen	34.302.525	50,00	100,00	1 Dokumen	34.302.525	25,00	7,94	Dinas Komunikasi dan Informatika	
														Rata-rata capaian kinerja (%)		100,00	100,00			25,00	7,94		

No	Kode					Urusan/Bidang Urusan Pemerintahan Daerah dan Program/ Kegiatan/Sub Kegiatan	Indikator Kinerja Program (outcome)/ Kegiatan/Sub Kegiatan (output)	Target RPD pada Tahun 2026 (Akhir Periode RPD)		Realisasi Capaian Kinerja RPD sampai dengan RKPD Tahun Lalu (n-2)		Target Kinerja dan Anggaran RKPD Tahun berjalan yg dievaluasi (Tahun 2023)		Realisasi Capaian Kinerja dan Anggaran RKPD yang Dievaluasi (Tahun 2023)		Tingkat Capaian Kinerja dan Realisasi Anggaran RKPD (%)		Realisasi Kinerja dan Anggaran RPK s.d Tahun 2023		Tingkat Capaian Kinerja dan Realisasi Anggaran RPK s.d Tahun 2023 (%)		Perangkat Daerah Penanggung Jawab	Ket
1	2					3	4	5		6		7		8		9 = 8/7*100		10 = 6 + 8		11 = 10/5 x 100		12	13
								K	Rp	K	Rp	K	Rp	K	Rp	K	Rp	K	Rp	K	Rp		
															Predikat kinerja	ST	ST			SR	SR		
	2	21				**BIDANG URUSAN PERSANDIAN**			**543.286.593**		**-**		**28.043.560**		**28.024.204**		**99,93**		**28.024.204**		**5,16**	**Dinas Komunikasi dan Informatika**	
	2	21	02			**Program penyelenggaraan persandian untuk pengamanan informasi**	**Persentase Perangkat Daerah yang Telah Menggunakan**	**21,21 %**	**543.286.593**		**-**	**18,18 %**	**28.043.560**	**99,93 %**	**28.024.204**	**549,67**	**99,93**	**99,93 %**	**28.024.204**	**100,00**	**5,16**	**Dinas Komunikasi dan Informatika**	
	2	21	02	2.01		Penyelenggaraan Persandian untuk Pengamanan Informasi Pemerintah Daerah Kabupaten/Kota	Jumlah Dokumen Penyelenggaraan Persandian untuk Pengamanan Informasi Pemerintah Daerah Kabupaten/Kota	4,00 dokumen	543.286.593		-	1,00 dokumen	28.043.560	6 dokumen	28.024.204	100,00	99,93	6 dokumen	28.024.204	100,00	5,16	Dinas Komunikasi dan Informatika	
	2	21	02	2.01	03	Pelaksanaan Keamanan Informasi Pemerintahan Daerah Kabupaten/Kota Berbasis Elektronik dan Non Elektronik	Jumlah Laporan Pelaksanaan Keamanan Informasi Pemerintahan Daerah Kabupaten/Kota Berbasis Elektronik dan Non Elektronik	48,00 Laporan	543.286.593			12 Laporan	28.043.560	12 Laporan	28.024.204	100,00	99,93	12 Laporan	28.024.204	25,00	5,16	Dinas Komunikasi dan Informatika	
															Rata-rata capaian kinerja (%)	100,00	99,93			100,00	5,16		
															Predikat kinerja	ST	ST			ST	SR		
	2	22				**BIDANG URUSAN KEBUDAYAAN**			**2.916.201.092**		**-**		**1.901.577.795**	**-**	**1.757.337.365**		**92,41**	**-**	**1.757.337.365**		**60,26**	**Dinas Pendidikan dan Kebudayaan Sekretariat MAA**	
	2	22	02			**Program Pengembangan Kebudayaan**	**Cakupan Pengembangan Kebudayaan**	**66,67 %**	**963.614.203**		**-**	**60,52 %**	**1.270.140.090**	**- %**	**1.155.010.870**	**-**	**90,94**	**- %**	**1.155.010.870**	**0,00**	**100,00**	**Dinas Pendidikan dan Kebudayaan**	
	2	22	02	2.01		Pengelolaan Kebudayaan yang Masyarakat Pelakunya dalam Daerah Kabupaten/Kota	Persentase pengelolaan kebudayaan	100,00 %	963.614.203		-	100,00 %	108.444.770	50 %	76.400.470	50,00	70,45	50 %	76.400.470	50,00	7,93	Dinas Pendidikan dan Kebudayaan	
	2	22	02	2.01	01	Pelindungan, Pengembangan, Pemanfaatan Objek Pemajuan Kebudayaan	Jumlah Objek Pemajuan Kebudayaan yang Dilakukan Pelindungan, Pengembangan, Pemanfaatan	Objek				4 Objek	108.425.010	- Objek	76.400.470	-	70,46	- Objek	76.400.470	0,00	0,00	Dinas Pendidikan dan Kebudayaan	
	2	22	02	2.01	02	Pembinaan Sumber Daya Manusia, Lembaga, dan Pranata Kebudayaan	Jumlah Peserta Pembinaan Sumber Daya Manusia, Lembaga, dan Pranata Kebudayaan	127,00 Peserta	963.614.203			8 Peserta	19.760	- Peserta	-	-	-	- Peserta	-	0,00	0,00	Dinas Pendidikan dan Kebudayaan	
	2	22	02	2.02		Pelestarian Kesenian Tradisional yang Masyarakat Pelakunya dalam Daerah Kabupaten/Kota	Persentase pengelolaan kebudayaan	100,00 %	-		-	100,00 %	1.161.695.320	62,50 %	1.078.610.400	62,50	92,85	62,50 %	1.078.610.400	62,50	0,00	Dinas Pendidikan dan Kebudayaan	
	2	22	02	2.02	01	Pelindungan, Pengembangan, Pemanfaatan Objek Pemajuan Tradisi Budaya	Jumlah Objek Pemajuan Tradisi Budaya yang Dilakukan Pelindungan, Pengembangan dan Pemanfaatan	Objek			-	4,00 Objek	1.161.695.320	- Objek	1.078.610.400	-	92,85	- Objek	1.078.610.400	0,00	0,00	Dinas Pendidikan dan Kebudayaan	
															Rata-rata capaian kinerja (%)					56,25	3,96		
															Predikat kinerja					R	SR		

No	Kode					Urusan/Bidang Urusan Pemerintahan Daerah dan Program/ Kegiatan/Sub Kegiatan	Indikator Kinerja Program (outcome)/ Kegiatan/Sub Kegiatan (output)	Target RPD pada Tahun 2026 (Akhir Periode RPD)			Realisasi Capaian Kinerja RPD sampai dengan RKPD Tahun Lalu (n-2)		Target Kinerja dan Anggaran RKPD Tahun berjalan yg dievaluasi (Tahun 2023)			Realisasi Capaian Kinerja dan Anggaran RKPD yang Dievaluasi (Tahun 2023)			Tingkat Capaian Kinerja dan Realisasi Anggaran RKPD (%)		Realisasi Kinerja dan Anggaran RPK s.d Tahun 2023			Tingkat Capaian Kinerja dan Realisasi Anggaran RPK s.d Tahun 2023 (%)		Perangkat Daerah Penanggung Jawab	Ket
1	2					3	4	5			6		7			8			9 = 8/7*100		10 = 6 + 8			11 = 10/5 x 100		12	13
								K		Rp	K	Rp	K		Rp	K		Rp	K	Rp	K		Rp	K	Rp		
	2	22	03			**Program Pengembangan Kesenian Tradisional**	**Peningkatan Kapasitas Tata Kelola Lembaga Kesenian Tradisional**	**25,00**	**%**	**-**		**-**	**19,13**	**%**	**149.999.605**	**60,00**	**%**	**122.106.605**	**100,00**	**81,40**	**60,00**	**%**	**122.106.605**	**100,00**	**0,00**	**Dinas Pendidikan dan Kebudayaan**	
	2	22	03	2.01		Pembinaan Kesenian yang Masyarakat Pelakunya dalam Daerah Kabupaten/Kota	Persentase jenis kesenian yang dibina	100,00	%	-		-	100	%	149.999.605	0	%	122.106.605	0,45	81,40	0	%	122.106.605	0,45	0,00	Dinas Pendidikan dan Kebudayaan	
	2	22	03	2.01	03	Peningkatan Kapasitas Tata Kelola Lembaga Kesenian Tradisional	Jumlah Lembaga Kesenian Tradisional yang Ditingkatkan Kapasitasnya		Lembaga				127	Lembaga	149.999.605	30	lembaga	122.106.605	23,62	81,40	30	lembaga	122.106.605	0,00	0,00	Dinas Pendidikan dan Kebudayaan	
																Rata-rata capaian kinerja (%)			0,45	81,40				0,45	0,00		
																Predikat kinerja			SR	T				SR	SR		
	2	22	05			**Program Pelestarian dan Pengelolaan Cagar Budaya**	**Cakupan Benda, situs dan kawasan cagar budaya yang dilestarikan**	**10,64**	**%**	**75.670.460**		**-**	**10,64**	**%**	**-**	**680**	**%**	**-**	100,00	-	**680**	**%**	**-**	**100,00**	**-**	**Dinas Pendidikan dan Kebudayaan**	
	2	22	05	2.02		Pengelolaan Cagar Budaya Peringkat Kabupaten/Kota	Persentase benda, situs dan kawasan cagar budaya yang dilestarikan	100,00	%	75.670.460		-	100,00	%	-	680	%	-	100,00	-	680	%	-	100,00	-	Dinas Pendidikan dan Kebudayaan	
	2	22	05	2.02	01	Pelindungan Cagar Budaya	Jumlah Objek Cagar Budaya yang Dilindungi	12,00	Objek	75.670.460			120,00	Objek	-	-	Objek	-	-	-	-	situs	-	0,00	-	Dinas Pendidikan dan Kebudayaan	
																Rata-rata capaian kinerja (%)			100,00	0,00				100,00	0,00		
																Predikat kinerja			ST	SR				ST	SR		
	2	22	07			**Program Majelis Adat Aceh (MAA)******)**	**Cakupan pembinaan adat Persentase Penyelenggaraan Adat Istiadat**	**100,00**	**Persen**	**1.876.916.429**		**-**	**100,00**	**Persen**	**481.438.100**	**100**	**Persen**	**480.219.890**	**100,00**	**99,75**	**100**	**Persen**	**480.219.890**	**100,00**	**25,59**	**Sekretariat MAA**	
	2	22	07	7.01		Pelestarian Pembinaan Adat Istiadat	Persentase Adat Istiadat yang di lestarikan	100,00	Persen	142.000.432		-	100,00	Persen	105.999.940	100	Persen	104.795.890	100,00	98,86	100	Persen	104.795.890	100,00	73,80	Sekretariat MAA	
	2	22	07	7.01	03	Sosialisasi Adat Istiadat	Jumlah Peserta Sosialisasi Adat Istiadat	200,00	orang	90.000.432			100	orang	92.999.940	210	orang	92.995.890	100,00	100,00	210	orang	92.995.890	100,00	100,00	Sekretariat MAA	
	2	22	07	7.01	06	Publikasi Adat dan Adat Istiadat Melalui Media Luar Ruang	Jumlah Adat dan Adat Istiadat Melalui Media Luar Ruang yang Dipublikasikan	68,00	Dokumen	52.000.000			11	Dokumen	13.000.000	11	Dokumen	11.800.000	100,00	90,77	11	Dokumen	11.800.000	16,18	22,69	Sekretariat MAA	
	2	22	07	7.02		Pembinaan dan Pengembangan Hukum Adat	Persentase Pembinaan terhadap Hukum Adat	100,00	Persen	150.001.296		-	100,00	Persen	-	-	Persen	-	-	-	-	Persen	-	0,00	-	Sekretariat MAA	
	2	22	07	7.02	01	Penguatan Peradilan Adat	Jumlah Peserta Pelatihan Peradilan Adat	150,00	orang	35.000.432			25	orang	-	-	orang	-	-	-	-	orang	-	0,00	-	Sekretariat MAA	
	2	22	07	7.02	02	Rapat Koordinasi/Evaluasi Pelaksanaan Peradilan Adat dan Perpolisian Masyarakat (Polmas)	Jumlah Dokumen Hasil Rapat Koordinasi Peradilan Adat dan Perpolisian Masyarakat (Polmas)	4,00	Dokumen	85.000.432			4	Dokumen	-	-	Dokumen	-	-	-	-	Dokumen	-	0,00	-	Sekretariat MAA	
	2	22	07	7.02	04	Sosialisasi Hukum Adat dan Lembaga Adat	Jumlah Peserta Sosialisasi Hukum Adat dan Lembaga Adat	140,00	orang	30.000.432			25	orang	-	-	orang	-	-	-	-	orang	-	0,00	-	Sekretariat MAA	

No	Kode					Urusan/Bidang Urusan Pemerintahan Daerah dan Program/ Kegiatan/Sub Kegiatan	Indikator Kinerja Program (outcome)/ Kegiatan/Sub Kegiatan (output)	Target RPD pada Tahun 2026 (Akhir Periode RPD)			Realisasi Capaian Kinerja RPD sampai dengan RKPD Tahun Lalu (n-2)		Target Kinerja dan Anggaran RKPD Tahun berjalan yg dievaluasi (Tahun 2023)			Realisasi Capaian Kinerja dan Anggaran RKPD yang Dievaluasi (Tahun 2023)			Tingkat Capaian Kinerja dan Realisasi Anggaran RKPD (%)		Realisasi Kinerja dan Anggaran RPK s.d Tahun 2023			Tingkat Capaian Kinerja dan Realisasi Anggaran RPK s.d Tahun 2023 (%)		Perangkat Daerah Penanggung Jawab	Ket
1	2					3	4	5			6		7			8			9 = 8/7*100		10 = 6 + 8			11 = 10/5 x 100		12	13
								K		Rp	K	Rp	K		Rp	K		Rp	K	Rp	K		Rp	K	Rp		
	2	22	07	7.03		Pembinaan Lembaga Adat dan Tokoh Adat	Persentase Pembinaan Lembaga Adat dan Tokoh Adat	100,00	Persen	1.584.914.701		-	100,00	Persen	375.438.160	50	Persen	375.424.000	50,00	100,00	50	Persen	375.424.000	50,00	23,69	Sekretariat MAA	
	2	22	07	7.03	01	Pembinaan Kapasitas MAA	Jumlah Peserta Pembinaan MAA Kabupaten/Kota dan Perwakilan	18,00	orang	1.539.752.929			18	orang	375.438.160	72	orang	375.424.000	100,00	100,00	72	orang	375.424.000	100,00	24,38	Sekretariat MAA	
	2	22	07	7.03	03	Rapat Kerja MAA	Jumlah Laporan Hasil Rapat Kerja MAA	4,00	Dokumen	45.161.772			1	Dokumen	-	-	Dokumen	-	-	-	-	Dokumen	-	0,00	0,00	Sekretariat MAA	
																Rata-rata capaian kinerja (%)			50,00	66,29				50,00	32,50		
																Predikat kinerja			SR	S				SR	SR		
	2	23				**URUSAN PEMERINTAHAN BIDANG PERPUSTAKAAN**				**14.525.088.169**		-			**14.072.109.087**			**12.765.239.171**		**90,71**			**12.765.239.171**		**87,88**	**Dinas Perpustakaan dan Kearsipan**	
	2	23	01			**Program Penunjang Urusan Pemerintahan Daerah Kabupaten/Kota**	**Cakupan penunjang urusan pemerintah daerah Kabupaten/Kota**	**100**	**%**	**14.086.662.164,00**		**-**	**100**	**%**	**2.708.867.644**	**93,59**	**%**	**2.535.157.828**	**93,59**	**93,59**	**93,59**	**%**	**2.535.157.828**	**93,59**	**18,00**	**Dinas Perpustakaan dan Kearsipan**	
	2	23	01	2.01		Perencanaan, Penganggaran, dan Evaluasi Kinerja Perangkat Daerah	Nilai Sakip Perangkat Daerah	68	point	94.000.000,00		-	64	point	13.531.268	37,50	point	13.504.370	58,59	99,80	37,50	point	13.504.370	55,15	14,37	Dinas Perpustakaan dan Kearsipan	
	2	23	01	2.01	01	Penyusunan Dokumen Perencanaan Perangkat Daerah	Jumlah Dokumen Perencanaan Perangkat Daerah	12	Dokumen	14.000.000,00			2	Dokumen	3.795.975	1	Dokumen	3.787.010	50,00	99,76	1	Dokumen	3.787.010	8,33	27,05	Dinas Perpustakaan dan Kearsipan	
	2	23	01	2.01	02	Koordinasi dan Penyusunan Dokumen RKA-SKPD	Jumlah Dokumen RKA- SKPD dan Laporan Hasil Koordinasi Penyusunan Dokumen RKA-SKPD	4	Dokumen	14.000.000,00			1	Dokumen	3.795.897	-	Dokumen	3.795.897	-	100,00	-	Dokumen	3.795.897	0,00	27,11	Dinas Perpustakaan dan Kearsipan	
	2	23	01	2.01	03	Koordinasi dan Penyusunan Dokumen Perubahan RKA-SKPD	Jumlah Dokumen Perubahan RKA-SKPD dan Laporan Hasil Koordinasi Penyusunan Dokumen Perubahan RKA-SKPD	4	Dokumen	14.000.000,00			1	Dokumen	-	-	Dokumen	-	-	-	-	Dokumen	-	0,00	-	Dinas Perpustakaan dan Kearsipan	
	2	23	01	2.01	04	Koordinasi dan Penyusunan DPA-SKPD	Jumlah Dokumen DPA-SKPD dan Laporan Hasil Koordinasi Penyusunan Dokumen DPA-SKPD	4	Dokumen	14.000.000,00			1	Dokumen	-	-	Dokumen	-	-	-	-	Dokumen	-	0,00	-	Dinas Perpustakaan dan Kearsipan	
	2	23	01	2.01	05	Koordinasi dan Penyusunan Perubahan DPA-SKPD	Jumlah Dokumen Perubahan DPA-SKPD dan Laporan Hasil Koordinasi Penyusunan Dokumen Perubahan DPA-SKPD	1	Dokumen	14.000.000,00			1	Dokumen		-	Dokumen	-	-	-	-	Dokumen	-	0,00	-	Dinas Perpustakaan dan Kearsipan	

No	Kode					Urusan/Bidang Urusan Pemerintahan Daerah dan Program/ Kegiatan/Sub Kegiatan	Indikator Kinerja Program (outcome)/ Kegiatan/Sub Kegiatan (output)	Target RPD pada Tahun 2026 (Akhir Periode RPD)		Realisasi Capaian Kinerja RPD sampai dengan RKPD Tahun Lalu (n-2)		Target Kinerja dan Anggaran RKPD Tahun berjalan yg dievaluasi (Tahun 2023)		Realisasi Capaian Kinerja dan Anggaran RKPD yang Dievaluasi (Tahun 2023)		Tingkat Capaian Kinerja dan Realisasi Anggaran RKPD (%)		Realisasi Kinerja dan Anggaran RPK s.d Tahun 2023		Tingkat Capaian Kinerja dan Realisasi Anggaran RPK s.d Tahun 2023 (%)		Perangkat Daerah Penanggung Jawab	Ket
1	2					3	4	5		6		7		8		9 = 8/7*100		10 = 6 + 8		11 = 10/5 x 100		12	13
								K	Rp	K	Rp	K	Rp	K	Rp	K	Rp	K	Rp	K	Rp		
	2	23	01	2.01	06	Koordinasi dan Penyusunan Laporan Capaian Kinerja dan Ikhtisar Realisasi Kinerja SKPD	Jumlah Laporan Capaian Kinerja dan Ikhtisar Realisasi Kinerja SKPD dan Laporan Hasil Koordinasi Penyusunan Laporan Capaian Kinerja dan Ikhtisar Realisasi Kinerja SKPD	4 Laporan	10.000.000,00			1 Laporan	2.159.646	1 Laporan	2.150.679	100,00	99,58	1 Laporan	2.150.679	25,00	21,51	Dinas Perpustakaan dan Kearsipan	
	2	23	01	2.01	07	Evaluasi Kinerja Perangkat Daerah	Jumlah Laporan Evaluasi Kinerja Perangkat Daerah	4 Laporan	14.000.000,00			1 Laporan	3.779.750	- Laporan	3.770.784	-	99,76	- Laporan	3.770.784	0,00	26,93	Dinas Perpustakaan dan Kearsipan	
	2	23	01	2.02		Administrasi Keuangan Perangkat Daerah	Persentase Laporan Keuangan Perangkat Daerah	100 %	11.887.340.264		-	100 %	2.355.735.882	95 %	2.241.646.069	95,16	95,16	95 %	2.241.646.069	95,16	18,86	Dinas Perpustakaan dan Kearsipan	
	2	23	01	2.02	01	Penyediaan Gaji dan Tunjangan ASN	Jumlah Orang yang Menerima Gaji dan Tunjangan ASN	96 Orang bulan	11.857.340.264,00			25 Orang bulan	2.351.729.832	23 Orang bulan	2.237.640.019	92,00	95,15	23 Orang bulan	2.237.640.019	23,96	18,87	Dinas Perpustakaan dan Kearsipan	
	2	23	01	2.02	05	Koordinasi dan Penyusunan Laporan Keuangan Akhir Tahun SKPD	Jumlah Laporan Keuangan Akhir Tahun SKPD dan Laporan Hasil Koordinasi Penyusunan Laporan Keuangan Akhir Tahun SKPD	4 Laporan	10.000.000			1 laporan	2.159.965	1 Laporan	2.159.965	100,00	100,00	1 Laporan	2.159.965	25,00	21,60	Dinas Perpustakaan dan Kearsipan	
	2	23	01	2.02	06	Pengelolaan dan Penyiapan Bahan Tanggapan Pemeriksaan	Jumlah Dokumen Bahan Tanggapan Pemeriksaan dan Tindak Lanjut Pemeriksaan	4 Dokumen	10.000.000,00			1 Dokumen	1.846.085	1 Dokumen	1.846.085	100,00	100,00	1 Dokumen	1.846.085	25,00	18,46	Dinas Perpustakaan dan Kearsipan	
	2	23	01	2.02	07	Koordinasi dan Penyusunan Laporan Keuangan Bulanan/Triwulanan/ Semesteran SKPD	Jumlah Laporan Keuangan Bulanan/ Triwulanan/ Semesteran SKPD dan Laporan Koordinasi Penyusunan Laporan Keuangan Bulanan/Triwulanan/Semesteran SKPD	19 Laporan	10.000.000,00			- Laporan	-	- Laporan	-	-	-	- Laporan	-	0,00	-	Dinas Perpustakaan dan Kearsipan	
	2	23	01	2.05		Administrasi Kepegawaian Perangkat Daerah	Cakupan Pengelolaan Kepegawaian	100 %	167.500.000,00		-	100 %	-	- %	-	-	-	- %	-	0,00	-	Dinas Perpustakaan dan Kearsipan	
	2	23	01	2.05	02	Pengadaan Pakaian Dinas Beserta Atribut Kelengkapannya	Jumlah Paket Pakaian Dinas beserta Atribut kelengkapan	96 Pasang	67.500.000,00			- Pasang	-	- Pasang	-	-	-	- Pasang	-	0,00	-	Dinas Perpustakaan dan Kearsipan	
	2	23	01	2.05	09	Pendidikan dan Pelatihan Pegawai Berdasarkan Tugas dan Fungsi	Jumlah Pegawai Berdasarkan Tugas dan Fungsi yang Mengikuti Pendidikan dan Pelatihan	8 Orang	100.000.000			- Orang	-	- Orang	-	-	-	- Orang	-	0,00	-	Dinas Perpustakaan dan Kearsipan	
	2	23	01	2.06		Administrasi Umum Perangkat Daerah	Persentase Pengelolaan Administrasi Umum	100 %	1.066.430.300	0 %	-	100 %	143.122.268	61 %	142.195.388	61,22	99,35	61 %	142.195.388	61,22	13,33	Dinas Perpustakaan dan Kearsipan	
	2	23	01	2.06	01	Penyediaan Komponen Instalasi Listrik/Penera ngan Bangunan Kantor	Jumlah Paket Komponen Instalasi Listrik/Penerangan Bangunan Kantor yang Disediakan	24 Paket	15.100.240			6 Paket	3.774.125	6 Paket	3.774.125	100,00	100,00	6 Paket	3.774.125	25,00	24,99	Dinas Perpustakaan dan Kearsipan	

No	Kode					Urusan/Bidang Urusan Pemerintahan Daerah dan Program/ Kegiatan/Sub Kegiatan	Indikator Kinerja Program (outcome)/ Kegiatan/Sub Kegiatan (output)	Target RPD pada Tahun 2026 (Akhir Periode RPD)		Realisasi Capaian Kinerja RPD sampai dengan RKPD Tahun Lalu (n-2)		Target Kinerja dan Anggaran RKPD Tahun berjalan yg dievaluasi (Tahun 2023)		Realisasi Capaian Kinerja dan Anggaran RKPD yang Dievaluasi (Tahun 2023)		Tingkat Capaian Kinerja dan Realisasi Anggaran RKPD (%)		Realisasi Kinerja dan Anggaran RPK s.d Tahun 2023		Tingkat Capaian Kinerja dan Realisasi Anggaran RPK s.d Tahun 2023 (%)		Perangkat Daerah Penanggung Jawab	Ket
1	2					3	4	5		6		7		8		9 = 8/7*100		10 = 6 + 8		11 = 10/5 x 100		12	13
								K	Rp	K	Rp	K	Rp	K	Rp	K	Rp	K	Rp	K	Rp		
	2	23	01	2.06	02	Penyediaan Peralatan dan Perlengkapan Kantor	Jumlah Paket Peralatan dan Perlengkapan Kantor yang Disediakan	20 Paket	324.000.000			6 Paket	9.431.428	2 Paket	9.431.428	33,33	100,00	2 Paket	9.431.428	10,00	2,91	Dinas Perpustakaan dan Kearsipan	
	2	23	01	2.06	03	Penyediaan Peralatan Rumah Tangga	Jumlah Paket Peralatan Rumah Tangga yang disediakan	20 Paket	60.000.000			Paket	-	- Paket	-	-	-	- Paket	-	0,00	-	Dinas Perpustakaan dan Kearsipan	
	2	23	01	2.06	05	Penyediaan Barang Cetakan dan Penggandaan	Jumlah Paket Barang Cetakan dan Penggandaan yang Disediakan	20 Paket	51.760.680			5 Paket	12.939.875	5 Paket	12.939.875	100,00	100,00	5 Paket	12.939.875	25,00	25,00	Dinas Perpustakaan dan Kearsipan	
	2	23	01	2.06	06	Penyediaan Bahan Bacaan dan Peraturan Perundang-undangan	Jumlah Dokumen Bahan Bacaan dan Peraturan Perundang-Undangan yang Disediakan	8 Dokumen	14.400.000			2 Dokumen	1.800.000	1 Dokumen	1.200.000	50,00	66,67	1 Dokumen	1.200.000	12,50	8,33	Dinas Perpustakaan dan Kearsipan	
	2	23	01	2.06	09	Penyelenggar aan Rapat Koordinasi dan Konsultasi SKPD	Jumlah Laporan Penyelenggaraan Rapat Koordinasi dan Konsultasi SKPD	120 Laporan	601.169.380			30 Laporan	115.176.840	30 Laporan	114.849.960	100,00	99,72	30 Laporan	114.849.960	25,00	19,10	Dinas Perpustakaan dan Kearsipan	
	2	23	01	2.08		Penyediaan Jasa Penunjang Urusan Pemerintahan Daerah	Persentase laporan jasa Penunjang	100 %	642.080.456		-	100 %	147.978.546	66,67 %	101.283.771	66,67	68,44	67 %	101.283.771	66,67	15,77	Dinas Perpustakaan dan Kearsipan	
	2	23	01	2.08	01	Penyediaan Jasa Surat Menyurat	Jumlah Laporan Penyediaan Jasa Surat Menyurat	80 Laporan	3.960.000			20 Laporan	450.000	- Laporan	-	-	-	- Laporan	-	0,00	-	Dinas Perpustakaan dan Kearsipan	
	2	23	01	2.08	02	Penyediaan Jasa Komunikasi, Sumber Daya Air dan Listrik	Jumlah Laporan Penyediaan Jasa Komunikasi, Sumber Daya Air dan Listrik yang Disediakan	24 Laporan	388.938.300			6 Laporan	93.408.480	6 Laporan	52.517.727	100,00	56,22	6 Laporan	52.517.727	25,00	13,50	Dinas Perpustakaan dan Kearsipan	
	2	23	01	2.08	03	Penyediaan Jasa Peralatan dan Perlengkapan Kantor	Jumlah Laporan Penyediaan Jasa Peralatan dan	4 Laporan	43.283.220			1 Laporan	10.820.746	2 Laporan	10.820.746	100,00	100,00	2 Laporan	10.820.746	50,00	25,00	Dinas Perpustakaan dan Kearsipan	
	2	23	01	2.08	05	Penyediaan Jasa Pelayanan Umum Kantor	Jumlah Laporan Penyediaan Jasa Pelayanan Umum Kantor yang Disediakan	4 Laporan	205.898.936			1 Laporan	43.299.320	2 Laporan	37.945.298	100,00	87,63	2 Laporan	37.945.298	50,00	18,43	Dinas Perpustakaan dan Kearsipan	
	2	23	01	2.09		Pemeliharaan Barang Milik Daerah Penunjang Urusan Pemerintahan Daerah	Persentase Pemeliharaan Barang Milik Daerah	100 %	229.311.144		-	100 %	48.499.680	77 %	36.528.230	76,92	75,32	77 %	36.528.230	76,92	15,93	Dinas Perpustakaan dan Kearsipan	
	2	23	01	2.09	01	Penyediaan Jasa Pemeliharaan, Biaya Pemeliharaan, dan Pajak Kendaraan Perorangan Dinas atau Kendaraan Dinas Jabatan	Jumlah Kendaraan Perorangan Dinas atau Kendaraan Dinas Jabatan yang Dipelihara dan dibayarkan Pajaknya	44 Unit	86.111.564			11 Unit	27.799.775	8 Unit	15.828.325	72,73	56,94	8 Unit	15.828.325	18,18	18,38	Dinas Perpustakaan dan Kearsipan	
	2	23	01	2.09	02	Penyediaan Jasa Pemeliharaan, Biaya Pemeliharaan, Pajak, dan Perizinan Kendaraan Dinas Operasional atau Lapangan	Jumlah Kendaraan Dinas Operasional atau Lapangan yang Dipelihara dan dibayarkan Pajak dan Perizinannya	44 Unit	83.199.580			11 Unit	-	- Unit	-	-	-	- Unit	-	0,00	-	Dinas Perpustakaan dan Kearsipan	
	2	23	01	2.09	09	Pemeliharaan/ Rehabilitasi Gedung Kantor dan Bangunan Lainnya	Jumlah Gedung Kantor dan Bangunan Lainnya yang Dipelihara/Direhabilitasi	0 -	-			1 Unit	-	- -	-	-	-	- -	-	0,00	0,00	Dinas Perpustakaan dan Kearsipan	

No	Kode					Urusan/Bidang Urusan Pemerintahan Daerah dan Program/ Kegiatan/Sub Kegiatan	Indikator Kinerja Program (outcome)/ Kegiatan/Sub Kegiatan (output)	Target RPD pada Tahun 2026 (Akhir Periode RPD)		Realisasi Capaian Kinerja RPD sampai dengan RKPD Tahun Lalu (n-2)		Target Kinerja dan Anggaran RKPD Tahun berjalan yg dievaluasi (Tahun 2023)		Realisasi Capaian Kinerja dan Anggaran RKPD yang Dievaluasi (Tahun 2023)		Tingkat Capaian Kinerja dan Realisasi Anggaran RKPD (%)		Realisasi Kinerja dan Anggaran RPK s.d Tahun 2023		Tingkat Capaian Kinerja dan Realisasi Anggaran RPK s.d Tahun 2023 (%)		Perangkat Daerah Penanggung Jawab	Ket
1	2					3	4	5		6		7		8		9 = 8/7*100		10 = 6 + 8		11 = 10/5 x 100		12	13
								K	Rp	K	Rp	K	Rp	K	Rp	K	Rp	K	Rp	K	Rp		
	2	23	01	2.09	11	Pemeliharaan/ Rehabilitasi Sarana dan Prasarana Pendukung Gedung Kantor atau Bangunan Lainnya	Jumlah Sarana dan Prasarana Pendukung Gedung Kantor atau Bangunan Lainnya yang Dipelihara/Direhabilitasi	8 Unit	60.000.000			2 Unit	20.699.905	2 Unit	20.699.905	100,00	100,00	2 Unit	20.699.905	25,00	34,50	Dinas Perpustakaan dan Kearsipan	
														Rata-rata capaian kinerja (%)		59,76	73,01			59,19	13,04		
														Predikat kinerja		R	S			R	SR		
	2	23	02			**Program Pembinaan Perpustakaan**	**Nilai kepuasan pemustaka**	**100 %**	**438.426.005**		**-**	**100 %**	**11.363.241.443**	**89,57 %**	**10.230.081.343**	**89,57**	**90,03**	**89,57 %**	**10.230.081.343**	**89,57**	**100,00**	**Dinas Perpustakaan dan Kearsipan**	
	2	23	02	2.01		Pengelolaan Perpustakaan Tingkat Daerah Kabupaten/Kota	Persentase Kepuasan Pemustaka	100 %	438.426.005		-	100 %	741.850.275	100 %	797.478.555	100,00	100,00	100 %	797.478.555	100,00	100,00	Dinas Perpustakaan dan Kearsipan	
	2	23	02	2.01	01	Pengembangan dan Pemeliharaan Layanan Perpustakaan Elektronik	Jumlah Layanan Perpustakaan Elektronik yang Dikembangkan dengan Manajemen Layanan TIK Berbasis ISO20000 (ITSM : Information Technology Service Management)	8,00 Layanan	438.426.005,00			Layanan	-	- layanan	-	-	-	- Layanan	-	0,00	0,00	Dinas Perpustakaan dan Kearsipan	
	2	23	02	2.01	02	Pengembangan Perpustakaan di Tingkat Daerah Kabupaten/Kota	Jumlah Perpustakaan yang Dikembangkan di Tingkat Daerah Kabupaten/Kota Sesuai Standar Nasional Perpustakaan di Wilayah Kabupaten/Kota Sesuai Kewenangannya	perpustakaan				1,00	728.675.905	2 perpustakaan	715.224.305	100,00	98,15	2 perpustakaan	715.224.305	0,00	0,00	Dinas Perpustakaan dan Kearsipan	
	2	23	02	2.01	04	Pembinaan Perpustakaan pada Satuan Pendidikan Dasar di Seluruh Wilayah Kabupaten/Kota Sesuai dengan Standar Nasional Perpustakaan	Jumlah Perpustakaan pada Satuan Pendidikan Dasar dan yang Dilakukan Pembinaan dalam Mewujudkan Standar Nasional Perpustakaan						-	- perpustakaan	-	-	-	- perpustakaan	-	0,00	0,00	Dinas Perpustakaan dan Kearsipan	
	2	23	02	2.01	05	Pembinaan Perpustakaan Khusus Tingkat Kabupaten/Kota	Jumlah Perpustakaan Khusus yang Dibina Sesuai Kewenangan Kabupaten/Kota dalam Mewujudkan Standar Nasional Perpustakaan						-	- perpustakaan	-	-	-	-	-	0,00	0,00	Dinas Perpustakaan dan Kearsipan	

No	Kode					Urusan/Bidang Urusan Pemerintahan Daerah dan Program/ Kegiatan/Sub Kegiatan	Indikator Kinerja Program (outcome)/ Kegiatan/Sub Kegiatan (output)	Target RPD pada Tahun 2026 (Akhir Periode RPD)		Realisasi Capaian Kinerja RPD sampai dengan RKPD Tahun Lalu (n-2)		Target Kinerja dan Anggaran RKPD Tahun berjalan yg dievaluasi (Tahun 2023)		Realisasi Capaian Kinerja dan Anggaran RKPD yang Dievaluasi (Tahun 2023)		Tingkat Capaian Kinerja dan Realisasi Anggaran RKPD (%)		Realisasi Kinerja dan Anggaran RPK s.d Tahun 2023		Tingkat Capaian Kinerja dan Realisasi Anggaran RPK s.d Tahun 2023 (%)		Perangkat Daerah Penanggung Jawab	Ket
1	2					3	4	5		6		7		8		9 = 8/7*100		10 = 6 + 8		11 = 10/5 x 100		12	13
								K	Rp	K	Rp	K	Rp	K	Rp	K	Rp	K	Rp	K	Rp		
	2	23	02	2.01	06	Peningkatan Kapasitas Tenaga Perpustakaan dan Pustakawan Tingkat Daerah Kabupaten/Kota	Jumlah Tenaga Perpustakaan yang Ditingkatkan Kapasitasnya dan Mendapat Sertifikasi Tenaga Perpustakaan dan Pustakawan Tingkat Daerah Kabupaten/Kota					orang -		- Orang	-	-	-	-	-	0,00	0,00	Dinas Perpustakaan dan Kearsipan	
	2	23	02	2.01	09	Pengelolaan dan Pengembangan Bahan Pustaka	Jumlah Bahan Perpustakaan yang Dilakukan Pengelolaan dan Pengembangan untuk Mewujudkan Keberagaman Koleksi Perpustakaan	eksemplar				500,00 eks	13.174.370	- eksemplar	82.254.250	-	100,00	- eksemplar	82.254.250	0,00	0,00	Dinas Perpustakaan dan Kearsipan	
	2	23	02	2.02		Pembudayaan Gemar Membaca Tingkat Daerah Kabupaten/Kota	Persentase Peningkatan Budaya Baca		-		-	100,00	10.621.391.168	100 %	9.432.602.788	100,00	88,81	100	9.432.602.788	0,00	0,00	Dinas Perpustakaan dan Kearsipan	
	2	23	02	2.02	02	Pembangunan dan Pemeliharaan Sarana Perpustakaan di Tempat-Tempat Umum yang Menjadi Kewenangan Daerah Kabupaten/Kota	Jumlah Perpustakaan yang Dibangun di Tempat- Tempat Umum yang Menjadi Kewenangan Daerah Kabupaten/Kota	1,00 perpustakaan				1,00 perpustakaan	10.621.391.168	2 perpustkaan	9.432.602.788	100,00	88,81	2 perpustakaan	9.432.602.788	100,00	0,00	Dinas Perpustakaan dan Kearsipan	
														Rata-rata capaian kinerja (%)		100,00	100,00			100,00	100,00		
														Predikat kinerja		ST	ST			ST	ST		
	2	24				**URUSAN PEMERINTAHAN BIDANG KEARSIPAN**			-				**87.403.275**		**1.282.800**		1,47		**1.282.800**		**0,00**	**Dinas Perpustakaan dan Kearsipan**	
	2	24	02			**Program Pengelolaan Arsip**	**Persentase unit kearsipan yang mengelola arsip sesuai standar kearsipan**	**%**	**-**		**-**	**100,00 %**	**72.403.384**	**2 %**	**1.282.800**	**1,77**	**1,77**	**1,77 %**	**1.282.800**	**0,00**	**0,00**	**Dinas Perpustakaan dan Kearsipan**	
	2	24	02	2.01		Pengelolaan arsip dinamis daerah kabupaten/kota	Persentase perangkat daeerah yang melakukan pengelolaan arsip dinamis aktif secara baik	%	-		-	100,00	25.789.260	- %	-	-	-	- %	-	0,00	0,00	Dinas Perpustakaan dan Kearsipan	
	2	24	02	2.01	01	Penciptaan dan Penggunaan Arsip Dinamis	Jumlah Naskah Dinas yang Diciptakan dan Digunakan	15.332 berkas				11.520 berkas	17.677.605	- berkas	-	-	-	- berkas	-	0,00	0,00	Dinas Perpustakaan dan Kearsipan	
	2	24	02	2.01	02	Pemeliharaan dan Penyusutan Arsip Dinamis	Jumlah Naskah Dinas yang Dilakukan Pemeliharaan dan Penyusutan	15.332 berkas				11.520 berkas	8.111.655	- berkas	-	-	-	- berkas	-	0,00	0,00	Dinas Perpustakaan dan Kearsipan	
	2	24	02	2.02		Pengelolaan Arsip Statis Daerah Kabupaten/Kota							27.386.657	-	1.282.800	-	4,68	-	1.282.800	0,00	0,00	Dinas Perpustakaan dan Kearsipan	
	2	24	02	2.02	02	Akuisisi, Pengolahan, Preservasi, dan Akses Arsip Statis	Jumlah Arsip Statis yang Dilakukan Akusisi, Pengolahan, Preservasi dan Akses Arsip Statis					11.520 arsip	27.386.657	- arsip	1.282.800	-	4,68	- arsip	1.282.800	0,00	0,00	Dinas Perpustakaan dan Kearsipan	

No	Kode					Urusan/Bidang Urusan Pemerintahan Daerah dan Program/ Kegiatan/Sub Kegiatan	Indikator Kinerja Program (outcome)/ Kegiatan/Sub Kegiatan (output)	Target RPD pada Tahun 2026 (Akhir Periode RPD)		Realisasi Capaian Kinerja RPD sampai dengan RKPD Tahun Lalu (n-2)		Target Kinerja dan Anggaran RKPD Tahun berjalan yg dievaluasi (Tahun 2023)		Realisasi Capaian Kinerja dan Anggaran RKPD yang Dievaluasi (Tahun 2023)		Tingkat Capaian Kinerja dan Realisasi Anggaran RKPD (%)		Realisasi Kinerja dan Anggaran RPK s.d Tahun 2023		Tingkat Capaian Kinerja dan Realisasi Anggaran RPK s.d Tahun 2023 (%)		Perangkat Daerah Penanggung Jawab	Ket
1	2					3	4	5		6		7		8		9 = 8/7*100		10 = 6 + 8		11 = 10/5 x 100		12	13
								K	Rp	K	Rp	K	Rp	K	Rp	K	Rp	K	Rp	K	Rp		
	2	24	02	2.03		Pengelolaan Simpul Jaringan Informasi Kearsipan Nasional Tingkat Kabupaten/Kota	Jumlah Layanan Penyediaan Informasi, Akses dan Layanan Kearsipan					100,0 %	19.227.467	- %	-	-	-	-	-	0,00	0,00	Dinas Perpustakaan dan Kearsipan	
	2	24	02	2.03	01	Penyediaan Informasi, Akses dan Layanan Kearsipan Tingkat Daerah Kabupaten/Kota melalui JIKN	Jumlah Layanan Penyediaan Informasi, Akses dan Layanan Kearsipan Tingkat Daerah Kabupaten/Kota Melalui JIKN	Pengguna				1 Pengguna	-	- Pengguna	-	-	-	- Pengguna	-	0,00	0,00	Dinas Perpustakaan dan Kearsipan	
	2	24	02	2.03	02	Pemberdayaan Kapasitas Unit Kearsipan dan Lembaga Kearsipan Daerah Kabupaten/Kota	Jumlah Laporan Hasil Pemberdayaan Kapasitas Unit Kearsipan dan Lembaga Kearsipan Daerah Kabupaten/Kota	Laporan				1 Laporan	19.227.467	- Laporan	-	-	-	- Laporan	-	0,00	0,00	Dinas Perpustakaan dan Kearsipan	
														Rata-rata capaian kinerja (%)		0,00	1,56			0,00	0,00		
														Predikat kinerja		SR	SR			SR	SR		
	2	24	03			**Program Perlindungan dan Penyelamatan Arsip**	**Cakupan perlindungan dan penyelamatan arsip daerah**		-		-	**%**	**14.999.891**	-	-	-	-	-	-	**0,00**	**0,00**	**Dinas Perpustakaan dan Kearsipan**	
	2	24	03	2.03		Penyelamatan Arsip Perangkat Daerah Kabupaten/Kota yang Digabung dan/atau Dibubarkan, dan Pemekaran Daerah Kecamatan dan Desa/Kelurahan	Jumlah Daftar Arsip yang Dilakukan Pendampingan Penyelamatan Arsip bagi Pemekaran Daerah Kecamatan		-		-	100,00 %	14.999.891	-	-	-	-	-	-	0,00	0,00	Dinas Perpustakaan dan Kearsipan	
	2	24	03	2.03	03	Pendampingan Penyelamatan Arsip bagi Pemekaran Daerah Kecamatan	Jumlah Daftar Arsip yang Dilakukan Pendampingan Penyelamatan Arsip bagi Pemekaran Daerah Kecamatan	arsip				0 arsip	14.999.891	- arsip	-	-	-	- arsip	-	0,00	0,00	Dinas Perpustakaan dan Kearsipan	
														Rata-rata capaian kinerja (%)		0,00	0,00			0,00	0,00		
														Predikat kinerja		SR	SR			SR	SR		
	3					**URUSAN PILIHAN**			**77.576.442.616**		-		**29.506.843.836**	-	**31.506.738.868**		**100,00**		**31.506.738.868**		**40,61**	**DKP Dinas Pertanian dan Pangan Dinas Perindagkop Dinas Pariwisata Sekretariat Daerah**	
	3	25				**BIDANG URUSAN KELAUTAN DAN PERIKANAN**			**28.763.099.413**				**9.460.873.425**		**10.304.166.456**		**100,00**		**10.304.166.456**		**35,82**	**DKP**	
	3	25	01			**Program Penunjang Urusan Pemerintahan Daerah Kabupaten/Kota**	**Cakupan penunjang urusan pemerintah daerah Kabupaten/Kota**	**100,00 %**	**13.681.184.824**		**-**	**100,00 %**	**3.388.657.200**	**100 %**	**3.117.278.290**	**100,00**	**91,99**	**100 %**	**3.117.278.290**	**100,00**	**22,79**	**DKP**	
	3	25	01	2.01		Perencanaan, Penganggaran, dan Evaluasi Kinerja Perangkat Daerah	Cakupan penunjang urusan pemerintah daerah kabupaten/kota	100,00 %	80.000.000		-	100,00 %	12.494.542	100 %	9.183.542	100,00	73,50	100 %	9.183.542	100,00	11,48	DKP	
	3	25	01	2.01	01	Penyusunan Dokumen Perencanaan Perangkat Daerah	Jumlah Dokumen Perencanaan Perangkat Daerah	8 dokumen	14.000.000			2,00 dokumen	3.499.082	2 dokumen	3.238.082	100,00	92,54	2 dokumen	3.238.082	25,00	23,13	DKP	

No	Kode					Urusan/Bidang Urusan Pemerintahan Daerah dan Program/ Kegiatan/Sub Kegiatan	Indikator Kinerja Program (outcome)/ Kegiatan/Sub Kegiatan (output)	Target RPD pada Tahun 2026 (Akhir Periode RPD)		Realisasi Capaian Kinerja RPD sampai dengan RKPD Tahun Lalu (n-2)		Target Kinerja dan Anggaran RKPD Tahun berjalan yg dievaluasi (Tahun 2023)		Realisasi Capaian Kinerja dan Anggaran RKPD yang Dievaluasi (Tahun 2023)		Tingkat Capaian Kinerja dan Realisasi Anggaran RKPD (%)		Realisasi Kinerja dan Anggaran RPK s.d Tahun 2023		Tingkat Capaian Kinerja dan Realisasi Anggaran RPK s.d Tahun 2023 (%)		Perangkat Daerah Penanggung Jawab	Ket
1	2					3	4	5		6		7		8		9 = 8/7*100		10 = 6 + 8		11 = 10/5 x 100		12	13
								K	Rp	K	Rp	K	Rp	K	Rp	K	Rp	K	Rp	K	Rp		
	3	25	01	2.01	02	Koordinasi dan Penyusunan Dokumen RKA-SKPD	Jumlah Dokumen RKA- SKPD dan Laporan Hasil Koordinasi Penyusunan Dokumen RKA-SKPD	4 dokumen	14.000.000			1,00 dokumen	3.499.595	1 dokumen	1.799.595	100,00	51,42	1 dokumen	1.799.595	25,00	12,85	DKP	
	3	25	01	2.01	03	Koordinasi dan Penyusunan Dokumen Perubahan RKA-SKPD	Jumlah Dokumen Perubahan RKA-SKPD dan Laporan Hasil Koordinasi Penyusunan Dokumen Perubahan RKA-SKPD	4 dokumen	14.000.000			- dokumen	-	- dokumen	-	-	-	- dokumen	-	0,00	-	DKP	
	3	25	01	2.01	04	Koordinasi dan Penyusunan DPA-SKPD	Jumlah Dokumen DPA-SKPD dan Laporan Hasil Koordinasi Penyusunan Dokumen DPA-SKPD	4 dokumen	8.000.000			- dokumen	-	- dokumen	-	-	-	- dokumen	-	0,00	-	DKP	
	3	25	01	2.01	05	Koordinasi dan Penyusunan Perubahan DPA- SKPD	Jumlah Dokumen Perubahan DPA-SKPD dan Laporan Hasil Koordinasi Penyusunan Dokumen Perubahan DPA-SKPD	4 dokumen	8.000.000			- dokumen	-	- dokumen	-	-	-	- dokumen	-	0,00	-	DKP	
	3	25	01	2.01	06	Koordinasi dan Penyusunan Laporan Capaian Kinerja dan Ikhtisar Realisasi Kinerja SKPD	Jumlah Laporan Capaian Kinerja dan Ikhtisar Realisasi Kinerja SKPD dan Laporan Hasil Koordinasi Penyusunan Laporan Capaian Kinerja dan Ikhtisar Realisasi Kinerja SKPD	4 laporan	8.000.000			1,00 laporan	1.999.105	1 laporan	1.249.105	100,00	62,48	1 laporan	1.249.105	25,00	15,61	DKP	
	3	25	01	2.01	07	Evaluasi Kinerja Perangkat Daerah	Jumlah Laporan Evaluasi Kinerja Perangkat Daerah	12 laporan	14.000.000			1,00 laporan	3.496.760	1 laporan	2.896.760	100,00	82,84	1 laporan	2.896.760	8,33	20,69	DKP	
	3	25	01	2.02		Administrasi Keuangan Perangkat Daerah	Cakupan penunjang urusan pemerintah daerah kabupaten/kota	100 %	11.014.343.860		-	100,00 %	2.708.000.803	100 %	2.521.515.392	100,00	93,11	100 %	2.521.515.392	100,00	22,89	DKP	
	3	25	01	2.02	01	Penyediaan Gaji dan Tunjangan ASN	Jumlah Orang yang Menerima Gaji dan Tunjangan ASN	104 orang	10.984.343.860			27,00 orang	2.704.003.315	104 orang	2.519.267.904	100,00	93,17	104 orang	2.519.267.904	100,00	22,94	DKP	
	3	25	01	2.02	05	Koordinasi dan Penyusunan Laporan Keuangan Akhir Tahun SKPD	Jumlah Laporan Keuangan Akhir Tahun SKPD dan Laporan Hasil Koordinasi Penyusunan Laporan Keuangan Akhir Tahun SKPD	4 laporan	14.000.000			3,00 laporan	-	4 laporan	-	133,33	-	4 laporan	-	100,00	-	DKP	
	3	25	01	2.02	06	Pengelolaan dan Penyiapan Bahan Tanggapan Pemeriksaan	Jumlah Dokumen Bahan Tanggapan Pemeriksaan dan Tindak Lanjut Pemeriksaan	4 dokumen	8.000.000			1,00 dokumen	1.998.672	1 dokumen	1.098.672	100,00	54,97	1 dokumen	1.098.672	25,00	13,73	DKP	

No	Kode					Urusan/Bidang Urusan Pemerintahan Daerah dan Program/ Kegiatan/Sub Kegiatan	Indikator Kinerja Program (outcome)/ Kegiatan/Sub Kegiatan (output)	Target RPD pada Tahun 2026 (Akhir Periode RPD)		Realisasi Capaian Kinerja RPD sampai dengan RKPD Tahun Lalu (n-2)		Target Kinerja dan Anggaran RKPD Tahun berjalan yg dievaluasi (Tahun 2023)		Realisasi Capaian Kinerja dan Anggaran RKPD yang Dievaluasi (Tahun 2023)		Tingkat Capaian Kinerja dan Realisasi Anggaran RKPD (%)		Realisasi Kinerja dan Anggaran RPK s.d Tahun 2023		Tingkat Capaian Kinerja dan Realisasi Anggaran RPK s.d Tahun 2023 (%)		Perangkat Daerah Penanggung Jawab	Ket
1	2					3	4	5		6		7		8		9 = 8/7*100		10 = 6 + 8		11 = 10/5 x 100		12	13
								K	Rp	K	Rp	K	Rp	K	Rp	K	Rp	K	Rp	K	Rp		
	3	25	01	2.02	07	Koordinasi dan Penyusunan Laporan Keuangan Bulanan/Triwulanan/Semesteran SKPD	Jumlah Laporan Keuangan Bulanan/ Triwulanan/ Semesteran SKPD dan Lapor Koordinasi Penyusunan Lap Keuangan Bulanan/Triwulanan/Semest SKPD	12 laporan	8.000.000			3,00 laporan	1.998.816	3 laporan	1.148.816	100,00	57,47	3 laporan	1.148.816	25,00	14,36	DKP	
	3	25	01	2.03		Administrasi Barang Milik Daerah pada Perangkat Daerah		100 %	22.000.000		-	%	-	100 %	-	-	-	100 %	-	100,00	-	DKP	
	3	25	01	2.03	01	Penyusunan Perencanaan Kebutuhan Barang Milik Daerah SKPD	Jumlah Rencana Kebutuhan Barang Milik Daerah SKPD	4 Dokumen	8.000.000			Dokumen	-	- Dokumen	-	-	-	- Dokumen	-	0,00	-	DKP	
	3	25	01	2.03	06	Penatausahaan Barang Milik Daerah pada SKPD	Jumlah Laporan Penatausahaan Barang Milik Daerah pada SKPD	4 laporan	14.000.000			laporan	-	- laporan	-	-	-	- laporan	-	0,00	-	DKP	
	3	25	01	2.05		Administrasi Kepegawaian Perangkat Daerah	Cakupan penunjang urusan pemerintah daerah kabupaten/kota	100 %	200.820.000		-	100,00 %	30.000.000	100 %	-	100,00	-	100 %	-	100,00	-	DKP	
	3	25	01	2.05	02	Pengadaan Pakaian Dinas beserta Atribut Kelengkapannya	Jumlah Paket Pakaian Dinas beserta Atribut Kelengkapan	52 paket	40.820.000			- paket	-	- paket	-	-	-	- paket	-	0,00	-	DKP	
	3	25	01	2.05	09	Pendidikan dan Pelatihan Pegawai Berdasarkan Tugas dan Fungsi	Jumlah Pegawai Berdasarkan Tugas dan Fungsi yang Mengikuti Pendidikan dan Pelatihan	52 orang	80.000.000			2,00 orang	15.000.000	- orang	-	-	-	- orang	-	0,00	-	DKP	
	3	25	01	2.05	11	Bimbingan Teknis Implementasi Peraturan Perundang-Undangan	Jumlah Orang yang Mengikuti Bimbingan Teknis Implementasi Peraturan Perundang-Undangan	52 orang	80.000.000			2,00 orang	15.000.000	- orang	-	-	-	- orang	-	0,00	-	DKP	
	3	25	01	2.06		Administrasi Umum Perangkat Daerah	Cakupan penunjang urusan pemerintah daerah kabupaten/kota	100 %	896.020.964		-	100,00 %	246.055.450	100 %	297.113.690	100,00	100,00	100 %	297.113.690	100,00	33,16	DKP	
	3	25	01	2.06	01	Penyediaan Komponen Instalasi Listrik/Penera ngan Bangunan Kantor	Jumlah Paket Komponen Instalasi Listrik/Penerangan Bangunan Kantor yang Disediakan	60 paket	20.000.000			12,00 paket	4.998.050	12 paket	4.101.450	100,00	82,06	12 paket	4.101.450	20,00	20,51	DKP	
	3	25	01	2.06	02	Penyediaan Peralatan dan Perlengkapan Kantor	Jumlah Paket Peralatan dan Perlengkapan Kantor yang Disediakan	28 paket	292.020.964			5,00 paket	113.734.900	14 paket	161.313.720	100,00	100,00	14 paket	161.313.720	50,00	55,24	DKP	
	3	25	01	2.06	03	Penyediaan Peralatan Rumah Tangga	Jumlah Paket Peralatan Rumah Tangga yang Disediakan	20 paket	40.000.000			paket	-	- paket	-	-	-	- paket	-	0,00	0,00	DKP	
	3	25	01	2.06	05	Penyediaan Barang Cetakan dan Penggandaan	Jumlah Paket Barang Cetakan dan Penggandaan yang Disediakan	8 paket	80.000.000			2.500,00 paket	11.883.500	1 paket	11.877.200	0,04	99,95	1 paket	11.877.200	12,50	14,85	DKP	

No	Kode					Urusan/Bidang Urusan Pemerintahan Daerah dan Program/ Kegiatan/Sub Kegiatan	Indikator Kinerja Program (outcome)/ Kegiatan/Sub Kegiatan (output)	Target RPD pada Tahun 2026 (Akhir Periode RPD)		Realisasi Capaian Kinerja RPD sampai dengan RKPD Tahun Lalu (n-2)		Target Kinerja dan Anggaran RKPD Tahun berjalan yg dievaluasi (Tahun 2023)		Realisasi Capaian Kinerja dan Anggaran RKPD yang Dievaluasi (Tahun 2023)		Tingkat Capaian Kinerja dan Realisasi Anggaran RKPD (%)		Realisasi Kinerja dan Anggaran RPK s.d Tahun 2023		Tingkat Capaian Kinerja dan Realisasi Anggaran RPK s.d Tahun 2023 (%)		Perangkat Daerah Penanggung Jawab	Ket
1	2					3	4	5		6		7		8		9 = 8/7*100		10 = 6 + 8		11 = 10/5 x 100		12	13
								K	Rp	K	Rp	K	Rp	K	Rp	K	Rp	K	Rp	K	Rp		
	3	25	01	2.06	06	Penyediaan Bahan Bacaan dan Peraturan Perundang-undangan	Jumlah Dokumen Bahan Bacaan dan Peraturan Perundang-Undangan yang Disediakan	28 dokumen	24.000.000			6,00 dokumen	5.999.000	14 dokumen	4.690.000	100,00	78,18	14 dokumen	4.690.000	50,00	19,54	DKP	
	3	25	01	2.06	09	Penyelenggar aan Rapat Koordinasi dan Konsultasi SKPD	Jumlah Laporan Penyelenggaraan Rapat Koordinasi dan Konsultasi SKPD	280 dokumen	440.000.000			20,00 dokumen	109.440.000	20 dokumen	115.131.320	100,00	100,00	20 dokumen	115.131.320	7,14	26,17	DKP	
	3	25	01	2.08		Penyediaan Jasa Penunjang Urusan Pemerintahan Daerah	Cakupan penunjang urusan pemerintah daerah kabupaten/kota	100,00 %	816.000.000		-	100,00 %	240.478.344	100 %	181.328.381	100,00	75,40	100 %	181.328.381	100,00	22,22	DKP	
	3	25	01	2.08	01	Penyediaan Jasa Surat Menyurat	Jumlah Laporan Penyediaan Jasa Surat Menyurat	480 laporan	4.000.000			1,00 laporan	1.000.000	- laporan	-	-	-	- laporan	-	0,00	-	DKP	
	3	25	01	2.08	02	Penyediaan Jasa Komunikasi, Sumber Daya Air dan Listrik	Jumlah Laporan Penyediaan Jasa Komunikasi, Sumber Daya Air dan Listrik yang Disediakan	12 laporan	560.000.000			3,00 laporan	199.999.800	12 laporan	150.631.661	100,00	75,32	12 laporan	150.631.661	100,00	26,90	DKP	
	3	25	01	2.08	03	Penyediaan Jasa Peralatan dan Perlengkapan Kantor	Jumlah Laporan Penyediaan Jasa Peralatan dan Perlengkapan Kantor yang Disediakan	4 laporan	12.000.000			1,00 laporan	2.998.680	1 laporan	723.000	100,00	24,11	1 laporan	723.000	25,00	6,03	DKP	
	3	25	01	2.08	05	Penyediaan Jasa Pelayanan Umum Kantor	Jumlah Laporan Penyediaan Jasa Pelayanan Umum Kantor yang Disediakan	4 laporan	240.000.000			1,00 laporan	36.479.864	3 laporan	29.973.720	100,00	82,17	3 laporan	29.973.720	75,00	12,49	DKP	
	3	25	01	2.09		Pemeliharaan Barang Milik Daerah Penunjang Urusan Pemerintahan Daerah	Cakupan penunjang urusan pemerintah daerah kabupaten/ kota	100 %	652.000.000		-	100,00 %	151.628.061	100,00 %	108.137.285	100,00	71,32	100 %	108.137.285	100,00	16,59	DKP	
	3	25	01	2.09	02	Penyediaan Jasa Pemeliharaan, Biaya Pemeliharaan, Pajak, dan Perizinan Kendaraan Dinas Operasional atau Lapangan	Jumlah Kendaraan Dinas Operasional atau Lapangan yang Dipelihara dan dibayarkan Pajak dan Perizinannya	11 unit	340.000.000			11,00 unit	83.695.120	11 unit	50.211.844	100,00	59,99	11 unit	50.211.844	100,00	14,77	DKP	
	3	25	01	2.09	06	Pemeliharaan Peralatan dan Mesin Lainnya	Jumlah Peralatan dan Mesin Lainnya yang Dipelihara	10 unit	40.000.000			- unit	-	- unit	-	-	-	- unit	-	0,00	-	DKP	
	3	25	01	2.09	09	Pemeliharaan/ Rehabilitasi Gedung Kantor dan Bangunan Lainnya	Jumlah Gedung Kantor dan Bangunan Lainnya yang Dipelihara/Direhabilitasi	1 unit	200.000.000			1,00 unit	49.999.191	2 unit	44.049.191	100,00	88,10	2 unit	44.049.191	100,00	22,02	DKP	
	3	25	01	2.09	10	Pemeliharaan/Rehabilitasi Sarana dan Prasarana Gedung Kantor atau Bangunan Lainnya	Jumlah Sarana dan Prasarana Gedung Kantor atau Bangunan Lainnya yang Dipelihara/ Direhabilitasi	1 unit	72.000.000			1,00 unit	17.933.750	1 unit	13.876.250	100,00	77,38	1 unit	13.876.250	100,00	19,27	DKP	
														Rata-rata capaian kinerja (%)		85,71	59,05			100,00	15,19		
														Predikat kinerja		T	R			ST	SR		
	3	25	03			**Program Pengelolaan Perikanan Tangkap**	**Persentase Peningkatan Produksi Perikanan**	**18,00 %**	**13.479.547.384**		**-**	**15,00 %**	**5.338.158.961**	**15,66 %**	**6.103.396.616**	**100,00**	**100,00**	**15,66 %**	**6.103.396.616**	**87,00**	**45,28**	**DKP**	

No	Kode					Urusan/Bidang Urusan Pemerintahan Daerah dan Program/ Kegiatan/Sub Kegiatan	Indikator Kinerja Program (outcome)/ Kegiatan/Sub Kegiatan (output)	Target RPD pada Tahun 2026 (Akhir Periode RPD)		Realisasi Capaian Kinerja RPD sampai dengan RKPD Tahun Lalu (n-2)		Target Kinerja dan Anggaran RKPD Tahun berjalan yg dievaluasi (Tahun 2023)		Realisasi Capaian Kinerja dan Anggaran RKPD yang Dievaluasi (Tahun 2023)		Tingkat Capaian Kinerja dan Realisasi Anggaran RKPD (%)		Realisasi Kinerja dan Anggaran RPK s.d Tahun 2023		Tingkat Capaian Kinerja dan Realisasi Anggaran RPK s.d Tahun 2023 (%)		Perangkat Daerah Penanggung Jawab	Ket
1	2					3	4	5		6		7		8		9 = 8/7*100		10 = 6 + 8		11 = 10/5 x 100		12	13
								K	Rp	K	Rp	K	Rp	K	Rp	K	Rp	K	Rp	K	Rp		
	3	25	03	2.01		Pengelolaan Penangkapan Ikan di Wilayah Sungai, Danau, Waduk, Rawa, dan Genangan Air Lainnya Yang Dapat Diusahakan dalam 1 (Satu) Daerah Kabupaten/ Kota	produksi perikanan tangkap (ton)	36.671 ton	11.029.547.384		-	15,00 ton	5.010.518.051	9.153 ton	5.637.760.305	100,00	100,00	9.153 ton	5.637.760.305	24,96	51,12	DKP	
	3	25	03	2.01	01	Penyediaan Data dan Informasi Sumber Daya Ikan	Jumlah Data dan Informasi Sumber	4,00 dokumen	140.000.000			1,00 dokumen	24.999.786	1 Dokumen	23.381.000	100,00	93,52	1 Dokumen	23.381.000	25,00	16,70	DKP	
	3	25	03	2.01	02	Penyediaan Prasarana Usaha Perikanan Tangkap	Jumlah Prasarana Usaha Perikanan Tangkap yang Tersedia	60,00 unit	10.689.547.384			15,00 unit	4.985.518.265	15 unit	5.614.379.305	100,00	100,00	15 unit	5.614.379.305	25,00	52,52	DKP	
	3	25	03	2.01	03	Penjaminan Ketersediaan Sarana Usaha Perikanan Tangkap	Jumlah Sarana Usaha Perikanan Tangkap yang Terjamin dan Tersedia	56,00 unit	200.000.000			- unit	-	- unit	-	-	-	- unit	-	0,00	-	DKP	
	3	25	03	2.02		Pemberdayaan Nelayan Kecil Dalam Daerah Kabupaten/Kota	Cakupan bina kelompok nelayan (Perikanan Tangkap) (%)	82,00 %	1.160.000.000		-	55,00 %	83.730.490	31 %	43.003.840	56,36	51,36	31 %	43.003.840	37,80	3,71	DKP	
	3	25	03	2.02	02	Pelaksanaan Fasilitasi Pembentukan dan Pengembangan Kelembagaan Nelayan Kecil	Jumlah Kelompok Nelayan Kecil yang Difasilitasi Pembentukan dan Pengembangan Kelembagaannya	48,00 kelompok	360.000.000			12,00 kelompok	83.730.490	12 kelompok	43.003.840	100,00	51,36	12 kelompok	43.003.840	25,00	11,95	DKP	
	3	25	03	2.02	03	Pelaksanaan Fasilitasi Bantuan Pendanaan, Bantuan Pembiayaan, Kemitraan Usaha	Jumlah Unit Usaha yang Difasilitasi Penyaluran Bantuan Pendanaan, Bantuan Pembiayaan, Kemitraan Usaha	32,00 unit usaha	800.000.000			unit usaha		- unit usaha	-	-	-	- unit usaha	-	0,00	-	DKP	
	3	25	03	2.03		Pengelolaan dan Penyelenggaraan TempatPelelangan Ikan (TPI)	Produksi perikanan kelompok nelayan (Ton/tahun)	18.149,09 ton/tahun	800.000.000		-	ton/tahun	213.910.718	4.433 ton/tahun	411.663.118	-	100,00	4.433 ton/tahun	411.663.118	24,43	51,46	DKP	
	3	25	03	2.03	02	Pelayanan Penyelenggaraan Tempat Pelelangan Ikan (TPI)	Jumlah Layanan dalam rangka Penyelenggaraan Tempat Pelelangan Ikan (TPI)	4,00 layanan	800.000.000			1,00 layanan	213.910.718	1 layanan	411.663.118	100,00	100,00	1 layanan	411.663.118	25,00	51,46	DKP	
	3	25	03	2.04		Penerbitan Tanda Daftar Kapal Perikanan Berukuran sampai dengan 10 GT di Wilayah Sungai, Danau, Waduk, Rawa, dan Genangan Air Lainnya yang Dapat Diusahakan dalam 1 (Satu) Daerah Kabupaten/Kota	persentase kapal yang memiliki TDKP (Tanda Daftar Kapal Perikanan) (%)	16,67 %	350.000.000		-	- %	29.999.702	- %	10.969.353	-	36,56	-	10.969.353	0,00	3,13	DKP	
	3	25	03	2.04	01	Penetapan Persyaratan dan Prosedur Penerbitan Tanda Daftar Kapal Perikanan Berukuran sampai dengan 10 GT	Jumlah Persyaratan dan Prosedur Penerbitan Rekomendasi Perizinan Berusaha Perikanan Tangkap yang Menjadi Kewenangan Kabupaten/Kota	1,00 dokumen	200.000.000			1,00 dokumen	29.999.702	1 dokumen	10.969.353	100,00	36,56	1 dokumen	10.969.353	100,00	5,48	DKP	
	3	25	03	2.04	02	Pelayanan Penerbitan Tanda Daftar Kapal Perikanan Berukuran sampai dengan 10 GT	Jumlah Rekomendasi Tanda Daftar Kapal Perikanan	30,00 Rekomendasi	150.000.000			- Rekomendasi	-	- Rekomendasi	-	0,00	0,00	- Rekomendasi	-	0,00	0,00	DKP	

No	Kode					Urusan/Bidang Urusan Pemerintahan Daerah dan Program/ Kegiatan/Sub Kegiatan	Indikator Kinerja Program (outcome)/ Kegiatan/Sub Kegiatan (output)	Target RPD pada Tahun 2026 (Akhir Periode RPD)		Realisasi Capaian Kinerja RPD sampai dengan RKPD Tahun Lalu (n-2)		Target Kinerja dan Anggaran RKPD Tahun berjalan yg dievaluasi (Tahun 2023)		Realisasi Capaian Kinerja dan Anggaran RKPD yang Dievaluasi (Tahun 2023)		Tingkat Capaian Kinerja dan Realisasi Anggaran RKPD (%)		Realisasi Kinerja dan Anggaran RPK s.d Tahun 2023		Tingkat Capaian Kinerja dan Realisasi Anggaran RPK s.d Tahun 2023 (%)		Perangkat Daerah Penanggung Jawab	Ket
1	2					3	4	5		6		7		8		9 = 8/7*100		10 = 6 + 8		11 = 10/5 x 100		12	13
								K	Rp	K	Rp	K	Rp	K	Rp	K	Rp	K	Rp	K	Rp		
	3	25	03	2.05		Penerbitan Izin Pengadaan Kapal Penangkap Ikan dan Kapal Pengangkut Ikan dengan Ukuran sampai dengan 10 GT di Wilayah Sungai, Danau, Waduk, Rawa, dan Genangan Air Lainnya yang Dapat Diusahakan dalam 1 (Satu) Daerah Kabupaten/ Kota	Jumlah permohonan izin	4,00 Permohonan	140.000.000		-	- Permohonan	-	- Permohonan	-	-	-	- Permohonan	-	0,00	-	DKP	
	3	25	03	2.05	01	Penetapan Persyaratan dan Prosedur Penerbitan Persetujuan Pengadaan Kapal Penangkap Ikan dan Kapal Pengangkut Ikan dengan Ukuran sampai dengan 10 GT	Jumlah Persyaratan dan Prosedur Penerbitan Rekomendasi Persetujuan Pengadaan Kapal Penangkap Ikan dan Kapal Pengangkut Ikan yang Menjadi Kewenangan Kabupaten/Kota	1,00 dokumen	50.000.000			dokumen		- dokumen	-	-	-	- dokumen	-	0,00	-	DKP	
	3	25	03	2.05	02	Pelayanan Penerbitan Persetujuan Pengadaan Kapal Penangkap Ikan dan Kapal Pengangkut Ikan dengan Ukuran sampai dengan 10 GT	Jumlah Rekomendasi Persetujuan Pengadaan Kapal Perikanan (PPKP) yang Diterbitkan	4,00 Rekomendasi	90.000.000			Rekomendasi		- Rekomendasi	-	-	-	- Rekomendasi	-	0,00	-	DKP	
														Rata-rata capaian kinerja (%)		31,27	57,58			17,44	21,88		
														Predikat kinerja		SR	R			SR	SR		
	3	25	04			**Program Pengelolaan Perikanan Budidaya**	**Persentase Peningkatan Produksi perikanan budidaya (%)**	**1,00 %**	**215.463.033**		**-**	**0,31 %**	**251.177.883**	**5,00 %**	**294.247.675**	**100,00**	**100,00**	**5 %**	**294.247.675**	**100,00**	**100,00**	**DKP**	
	3	25	04	2.04		Pengelolaan Pembudidayaan Ikan	produksi perikanan budidaya (ton)	10,03 ton	215.463.033		-	9,83 ton	251.177.883	10,76 ton	294.247.675	100,00	100,00	10,76 ton	294.247.675	100,00	100,00	DKP	
	3	25	04	2.04	01	Penyediaan Data dan Informasi Pembudidayaan Ikan dalam 1 (Satu) Daerah Kabupaten/Kota	Jumlah Data dan Informasi Pembudidayaan Ikan dalam 1 (Satu) Daerah Kabupaten/Kota	4,00 dokumen	9.230.363			1,00 dokumen	9.215.428	1 dokumen	8.506.050	100,00	92,30	1 dokumen	8.506.050	25,00	92,15	DKP	
	3	25	04	2.04	03	Penjaminan Ketersediaan Sarana Pembudidayaan Ikan dalam 1 (Satu) Daerah Kabupaten/Kota	Jumlah Sarana Pembudidayaan Ikan dalam 1 (Satu) Daerah Kabupaten/Kota	12,00 unit	169.311.220			3,00 unit	211.965.398	3 unit	285.741.625	100,00	100,00	3 unit	285.741.625	25,00	100,00	DKP	
	3	25	04	2.04	05	Pembinaan dan Pemantauan Pembudidayaan Ikan di Darat	Jumlah Pembudidaya yang Memperoleh Pembinaan dan	60,00 orang	36.921.450		-	15,00 orang	29.997.057	42 orang	-	100,00	-	42 orang	-	70,00	-	DKP	
														Rata-rata capaian kinerja (%)		100,00	100,00			100,00	100,00		
														Predikat kinerja		ST	ST			ST	ST		
	3	25	05			**Program Pengawasan Sumberdaya Kelautan Dan Perikanan**	**Persentase pengawasan Sumberdaya Kelautan Dan Perikanan**	**33,00 %**	**419.999.032**		**-**	**33,33 %**	**144.185.210**	**33,33 %**	**109.688.810**	**100,00**	**76,07**	**33,33 %**	**109.688.810**	**100,00**	**26,12**	**DKP**	
	3	25	05	2.01		Pengawasan Sumber Daya Perikanan di WilayahSungai, Danau, Waduk, Rawa, dan Genangan AirLainnya yang Dapat Diusahakan Dalam Kabupaten/Kota	Jumlah pengawasan (kali)	20,00 kali	419.999.032		-	3,00 kali	144.185.210	2 kali	109.688.810	66,67	76,07	2 kali	109.688.810	10,00	26,12	DKP	

No	Kode					Urusan/Bidang Urusan Pemerintahan Daerah dan Program/ Kegiatan/Sub Kegiatan	Indikator Kinerja Program (outcome)/ Kegiatan/Sub Kegiatan (output)	Target RPD pada Tahun 2026 (Akhir Periode RPD)		Realisasi Capaian Kinerja RPD sampai dengan RKPD Tahun Lalu (n-2)		Target Kinerja dan Anggaran RKPD Tahun berjalan yg dievaluasi (Tahun 2023)		Realisasi Capaian Kinerja dan Anggaran RKPD yang Dievaluasi (Tahun 2023)		Tingkat Capaian Kinerja dan Realisasi Anggaran RKPD (%)		Realisasi Kinerja dan Anggaran RPK s.d Tahun 2023		Tingkat Capaian Kinerja dan Realisasi Anggaran RPK s.d Tahun 2023 (%)		Perangkat Daerah Penanggung Jawab	Ket
1	2					3	4	5		6		7		8		9 = 8/7*100		10 = 6 + 8		11 = 10/5 x 100		12	13
								K	Rp	K	Rp	K	Rp	K	Rp	K	Rp	K	Rp	K	Rp		
	3	25	05	2.01	01	Pengawasan Usaha Perikanan Tangkap diWilayah Sungai, Danau, Waduk, Rawa, dan Genangan Air Lainnya yang Dapat Diusahakan dalam Kabupaten/Kota	Jumlah Dokumen Hasil Pengawasan Sumber Daya Perikanan Tangkap di Wilayah Sungai, Danau, Waduk, Rawa, dan Genangan Air Lainnya yang Dapat Diusahakan dalam Kabupaten/Kota	4,00 dokumen	419.999.032			1,00 dokumen	144.185.210	1 dokumen	109.688.810	100,00	76,07	1 dokumen	109.688.810	25,00	26,12	DKP	
														Rata-rata capaian kinerja (%)		66,67	76,07			10,00	26,12		
														Predikat kinerja		S	T			SR	SR		
	3	25	06			**Program Pengolahan Dan Pemasaran Hasil Perikanan**	**Konsumsi ikan (kg/kap)**	**438,00 kg/kap**	**966.905.140**		**-**	**109,50 kg/kap**	**338.694.171**	**76,50 kg/kap**	**679.555.065**	**69,86**	**100,00**	**76,50 kg/kap**	**679.555.065**	**17,47**	**70,28**	**DKP**	
	3	25	06	2.01		Penerbitan Tanda Daftar Usaha Pengolahan Hasil Perikanan Bagi Usaha Skala Mikro Dan Kecil	Jumlah kelompok pengolahan ikan	62,00 kelompok	280.000.000		-	11,00 kelompok	12.349.780	11 kelompok	10.879.780	100,00	88,10	11 kelompok	10.879.780	17,74	3,89	DKP	
	3	25	06	2.01	01	Penyediaan Data dan Informasi Usaha Pemasaran dan Pengolahan Hasil Perikanan dalam 1 (Satu) Daerah Kabupaten/Kota	Jumlah Data dan Informasi Usaha Pemasaran dan Pengolahan Hasil Perikanan berdasarkan Skala Usaha dan Risiko	4,00 dokumen	280.000.000			1,00 Dokumen	12.349.780	1 Dokumen	10.879.780	100,00	88,10	1 Dokumen	10.879.780	25,00	3,89	DKP	
	3	25	06	2.03		Penyediaan Dan Penyaluran Bahan Baku Industri Pengolahan Ikan Dalam 1 (Satu) Daerah Kabupaten/ Kota		171,00 rumah tangga	686.905.140		-	38,00 rumah tangga	326.344.391	38 rumah tangga	668.675.285	100,00	100,00	38 rumah tangga	668.675.285	22,22	97,35	DKP	
	3	25	06	2.03	01	Peningkatan Ketersediaan Ikan untuk Konsumsi dan Usaha Pengolahan dalam 1 (Satu) Daerah Kabupaten/Kota	Jumlah Peningkatan Ketersediaan Ikan untuk Konsumsi dan Usaha Pengolahan Dalam 1 (Satu) Daerah Kabupaten/Kota	6,51 ton	400.000.000			1,25 ton	191.094.250	3 ton	343.945.709	244,00	100,00	3 ton	343.945.709	46,85	85,99	DKP	
	3	25	06	2.03	02	Pemberian Fasilitas bagi Pelaku Usaha Perikanan Skala Mikro dan Kecil dalam 1 (Satu) Daerah	Jumlah Pelaku Usaha Perikanan Skala Mikro dan Kecil dalam 1 (Satu)	22,00 pelaku usaha	286.905.140			2,00 pelaku usaha	135.250.141	2 pelaku usaha	324.729.576	100,00	100,00	2 pelaku usaha	324.729.576	9,09	100,00	DKP	
														Rata-rata capaian kinerja (%)		100,00	94,05			19,98	50,62		
														Predikat kinerja		ST	ST			SR	R		
	3	26				**BIDANG URUSAN PARIWISATA**			**30.808.855.527**				**15.579.705.966**		**14.955.358.139**		**95,99**		**14.955.358.139**		**48,54**	**Dinas Pariwisata**	
	3	26	01			**Program Penunjang Urusan Pemerintahan Daerah Kabupaten/Kota**	**Cakupan penunjang urusan pemerintah daerah Kabupaten/Kota**	**100 %**	**20.876.483.916**		**-**	**100,00 %**	**3.647.528.921**	**100 %**	**3.677.796.338**	**100,00**	**100,00**	**100 %**	**3.677.796.338**	**100,00**	**17,62**	**Dinas Pariwisata**	
	3	26	01	2.01		Perencanaan, Penganggaran, dan Evaluasi Kinerja Perangkat Daerah	Jumlah Dokumen	100 %	114.114.234		-	100 %	17.586.415	- %	186.266.415	-	100,00	- %	186.266.415	0,00	100,00	Dinas Pariwisata	
	3	26	01	2.01	01	Penyusunan Dokumen Perencanaan Perangkat Daerah	Jumlah Dokumen Perencanaan Perangkat Daerah	8 Dokumen	28.137.356			2 Dokumen	4.562.380	- Dokumen	4.562.380	-	100,00	- Dokumen	4.562.380	0,00	16,21	Dinas Pariwisata	
	3	26	01	2.01	02	Koordinasi dan Penyusunan Dokumen RKA-SKPD	Jumlah Dokumen Perubahan RKA-SKPD dan Laporan Hasil Koordinasi Penyusunan Dokumen Perubahan RKA-SKPD	4 Dokumen	35.983.864			1 Dokumen	4.753.265	- Dokumen	4.653.265	-	97,90	- Dokumen	4.653.265	0,00	12,93	Dinas Pariwisata	

No	Kode					Urusan/Bidang Urusan Pemerintahan Daerah dan Program/ Kegiatan/Sub Kegiatan	Indikator Kinerja Program (outcome)/ Kegiatan/Sub Kegiatan (output)	Target RPD pada Tahun 2026 (Akhir Periode RPD)		Realisasi Capaian Kinerja RPD sampai dengan RKPD Tahun Lalu (n-2)		Target Kinerja dan Anggaran RKPD Tahun berjalan yg dievaluasi (Tahun 2023)		Realisasi Capaian Kinerja dan Anggaran RKPD yang Dievaluasi (Tahun 2023)		Tingkat Capaian Kinerja dan Realisasi Anggaran RKPD (%)		Realisasi Kinerja dan Anggaran RPK s.d Tahun 2023		Tingkat Capaian Kinerja dan Realisasi Anggaran RPK s.d Tahun 2023 (%)		Perangkat Daerah Penanggung Jawab	Ket
1	2					3	4	5		6		7		8		9 = 8/7*100		10 = 6 + 8		11 = 10/5 x 100		12	13
								K	Rp	K	Rp	K	Rp	K	Rp	K	Rp	K	Rp	K	Rp		
	3	26	01	2.01	06	Koordinasi dan Penyusunan Laporan Capaian Kinerja dan Ikhtisar Realisasi Kinerja SKPD	Jumlah Laporan Capaian Kinerja dan Ikhtisar Realisasi Kinerja SKPD dan Laporan Hasil Koordinasi Penyusunan Laporan Capaian Kinerja dan Ikhtisar Realisasi Kinerja SKPD	4 Laporan	24.962.806			1 Laporan	4.378.690	1 Laporan	173.158.690	100,00	100,00	1 Laporan	173.158.690	25,00	100,00	Dinas Pariwisata	
	3	26	01	2.01	07	Evaluasi Kinerja Perangkat Daerah	Jumlah Laporan Evaluasi Kinerja Perangkat Daerah	4 Laporan	25.030.208			1 Laporan	3.892.080	1 Laporan	3.892.080	100,00	100,00	1 Laporan	3.892.080	25,00	15,55	Dinas Pariwisata	
	3	26	01	2.02		Administrasi Keuangan Perangkat Daerah	Jumlah Laporan Keuangan	100 %	17.577.003.279		-	100,00 %	2.900.151.982	100 %	2.682.919.956	100,00	92,51	100 %	2.682.919.956	100,00	15,26	Dinas Pariwisata	
	3	26	01	2.02	01	Penyediaan Gaji dan Tunjangan ASN	Jumlah Orang yang Menerima Gaji dan Tunjangan ASN	40 Orang	17.566.793.232			35 Orang	2.897.952.228	35 Orang	2.681.060.202	100,00	92,52	35 Orang	2.681.060.202	87,50	15,26	Dinas Pariwisata	
	3	26	01	2.02	05	Koordinasi dan Penyusunan Laporan Keuangan Akhir Tahun SKPD	Jumlah Laporan Keuangan Akhir Tahun SKPD dan Laporan Hasil Koordinasi Penyusunan Laporan Keuangan Akhir Tahun SKPD	4 Laporan	10.210.047			1 Laporan	2.199.754	1 Laporan	1.859.754	100,00	84,54	1 Laporan	1.859.754	25,00	18,21	Dinas Pariwisata	
	3	26	01	2.06		Administrasi Umum Perangkat Daerah	Cakupan Layanan Administrasi Umum	100 %	1.302.259.673		-	100 %	307.798.842	60,00 %	424.974.686	60,00	100,00	60,00 %	424.974.686	60,00	32,63	Dinas Pariwisata	
	3	26	01	2.06	01	Penyediaan Komponen Instalasi Listrik/Penera ngan Bangunan Kantor	Jumlah Paket Komponen Instalasi Listrik/Penerangan Bangunan Kantor yang Disediakan	24 Paket	25.521.008			6 Paket	5.495.475	6 Paket	5.495.475	100,00	100,00	6 Paket	5.495.475	25,00	21,53	Dinas Pariwisata	
	3	26	01	2.06	02	Penyediaan Peralatan dan Perlengkapan Kantor	Jumlah Paket Peralatan dan Perlengkapan Kantor yang Disediakan	240 Paket	26.412.348			60 Paket	4.681.640	60 Paket	102.211.640	100,00	100,00	60 Paket	102.211.640	25,00	100,00	Dinas Pariwisata	
	3	26	01	2.06	05	Penyediaan Barang Cetakan dan Penggandaan	Jumlah Paket Barang Cetakan dan Penggandaan yang Disediakan	52160 Paket	45.945.645			13.040 Paket	10.922.727	12.640 Paket	10.922.727	96,93	100,00	12.640 Paket	10.922.727	24,23	23,77	Dinas Pariwisata	
	3	26	01	2.06	06	Penyediaan Bahan Bacaan dan Peraturan Perundang-undangan	Jumlah Dokumen Bahan Bacaan dan Peraturan Perundang-Undangan yang Disediakan	5 Dokumen	30.630.600			5 Dokumen	6.600.000	5 Dokumen	6.540.000	100,00	99,09	5 Dokumen	6.540.000	100,00	21,35	Dinas Pariwisata	
	3	26	01	2.06	09	Penyelenggar aan Rapat Koordinasi dan Konsultasi SKPD	Jumlah Laporan Penyelenggaraan Rapat Koordinasi dan Konsultasi SKPD	30 Laporan	1.173.750.073			30 Laporan	280.099.000	30 Laporan	299.804.844	100,00	100,00	30 Laporan	299.804.844	100,00	25,54	Dinas Pariwisata	
	3	26	01	2.08		Penyediaan Jasa Penunjang Urusan Pemerintahan Daerah	Cakupan Layanan Sarana dan Prasarana Aparatur	100 %	1.321.298.490		-	100,00 %	297.379.866	100 %	261.531.565	100,00	87,95	100 %	261.531.565	100,00	19,79	Dinas Pariwisata	
	3	26	01	2.08	01	Penyediaan Jasa Surat Menyurat	Jumlah Laporan Penyediaan Jasa Surat Menyurat	240 Laporan	6.126.120			60 Laporan	1.000.000	1 Laporan	20.400	1,67	2,04	1 Laporan	20.400	0,42	0,33	Dinas Pariwisata	
	3	26	01	2.08	02	Penyediaan Jasa Komunikasi, Sumber Daya Air dan Listrik	Jumlah Laporan Penyediaan Jasa Komunikasi, Sumber Daya Air dan Listrik yang Disediakan	132 Laporan	459.458.285			132 Laporan	115.997.600	132 Laporan	86.410.411	100,00	74,49	132 Laporan	86.410.411	100,00	18,81	Dinas Pariwisata	

No	Kode					Urusan/Bidang Urusan Pemerintahan Daerah dan Program/ Kegiatan/Sub Kegiatan	Indikator Kinerja Program (outcome)/ Kegiatan/Sub Kegiatan (output)	Target RPD pada Tahun 2026 (Akhir Periode RPD)		Realisasi Capaian Kinerja RPD sampai dengan RKPD Tahun Lalu (n-2)		Target Kinerja dan Anggaran RKPD Tahun berjalan yg dievaluasi (Tahun 2023)		Realisasi Capaian Kinerja dan Anggaran RKPD yang Dievaluasi (Tahun 2023)		Tingkat Capaian Kinerja dan Realisasi Anggaran RKPD (%)		Realisasi Kinerja dan Anggaran RPK s.d Tahun 2023		Tingkat Capaian Kinerja dan Realisasi Anggaran RPK s.d Tahun 2023 (%)		Perangkat Daerah Penanggung Jawab	Ket
1	2					3	4	5		6		7		8		9 = 8/7*100		10 = 6 + 8		11 = 10/5 x 100		12	13
								K	Rp	K	Rp	K	Rp	K	Rp	K	Rp	K	Rp	K	Rp		
	3	26	01	2.08	03	Penyediaan Jasa Peralatan dan Perlengkapan Kantor	Jumlah Laporan Penyediaan Jasa Peralatan dan Perlengkapan Kantor yang Disediakan	6 Laporan	42.723.204			1 Laporan	9.205.266	1 Laporan	9.205.266	100,00	100,00	1 Laporan	9.205.266	16,67	21,55	Dinas Pariwisata	
	3	26	01	2.08	05	Penyediaan Jasa Pelayanan Umum Kantor	Jumlah Laporan Penyediaan Jasa Pelayanan Umum Kantor yang Disediakan	12 Laporan	812.990.881			1 Laporan	171.177.000	1 Laporan	165.895.488	100,00	96,91	1 Laporan	165.895.488	8,33	20,41	Dinas Pariwisata	
	3	26	01	2.09		Pemeliharaan Barang Milik Daerah Penunjang Urusan Pemerintahan Daerah	Cakupan Layanan Pemeliharaan Barang Milik Daerah	100 %	561.808.240		-	100,00 %	124.611.816	21 %	122.103.716	21,00	97,99	21 %	122.103.716	21,00	21,73	Dinas Pariwisata	
	3	26	01	2.09	02	Penyediaan Jasa Pemeliharaan, Biaya Pemeliharaan, Pajak, dan Perizinan Kendaraan Dinas Operasional atau Lapangan	Jumlah Kendaraan Dinas Operasional atau Lapangan yang Dipelihara dan dibayarkan Pajak dan Perizinannya	7 Unit	357.356.336			7 Unit	85.392.440	6 Unit	82.884.340	85,71	97,06	6 Unit	82.884.340	85,71	23,19	Dinas Pariwisata	
	3	26	01	2.09	11	Penyediaan Jasa Pemeliharaan, Biaya Pemeliharaan, Pajak, dan Perizinan Kendaraan Dinas Operasional atau Lapangan	Jumlah Sarana dan Prasarana Pendukung Gedung Kantor atau Bangunan Lainnya yang Dipelihara/Direhabilitasi	1 Unit	204.451.904			1 Unit	39.219.376	1 Unit	39.219.376	100,00	100,00	1 Unit	39.219.376	100,00	19,18	Dinas Pariwisata	
														Rata-rata capaian kinerja (%)		56,20	95,69			56,20	37,89		
														Predikat kinerja		R	ST			R	SR		
	3	26	02			**Program peningkatan daya tarik destinasi pariwisata**	**Persentase pengembangan daya tarik destinasi pariwisata**	**31,25 %**	**4.166.631.683**		**-**	**23,44 %**	**5.249.725.359**	**21,88 %**	**5.086.187.180**	**93,34**	**96,88**	**21,88 %**	**5.086.187.180**	**70,02**	**100,00**	**Dinas Pariwisata**	
	3	26	02	2.01		Pengelolaan Daya Tarik Wisata Kabupaten/Kota	Lama Kunjungan wisata (Hari)	2-4 hari	1.024.289.393		-	1-3 hari	837.435.435	1-3 hari	760.745.899	100,00	90,84	45.352 hari	760.745.899	99,93	74,27	Dinas Pariwisata	
	3	26	02	2.01	03	Pengembangan Daya Tarik Wisata Kabupaten/Kota	Jumlah Lokasi Daya Tarik Wisata Kabupaten/Kota Sesuai dengan Tahapan Pengembangan (Rintisan, Berkembang, Pemantapan, Revitalisasi)	40 lokasi	1.024.289.393			10 lokasi	837.435.435	2 lokasi	760.745.899	20,00	90,84	2 lokasi	760.745.899	5,00	74,27	Dinas Pariwisata	
	3	26	02	2.03		Pengelolaan Destinasi Pariwisata Kabupaten/Kota	Jumlah Sarana dan Prasarana	13 paket	3.142.342.290		-	28-Jan paket	4.412.289.924	8 paket	4.325.441.281	28,57	98,03	8 paket	4.325.441.281	61,54	100,00	Dinas Pariwisata	
	3	26	02	2.03	03	Pengembangan Destinasi Pariwisata Kabupaten/Kota	Jumlah Destinasi Pariwisata Kabupaten/Kota yang Dikembangkan Sesuai dengan Tahapan Pengembangan (Rintisan, Berkembang, Pemantapan, Revitalisasi)	24 lokasi	2.836.036.290			6 lokasi	3.536.682.754	5 lokasi	3.546.471.003	83,33	100,00	5 lokasi	3.546.471.003	20,83	100,00	Dinas Pariwisata	

No	Kode					Urusan/Bidang Urusan Pemerintahan Daerah dan Program/ Kegiatan/Sub Kegiatan	Indikator Kinerja Program (outcome)/ Kegiatan/Sub Kegiatan (output)	Target RPD pada Tahun 2026 (Akhir Periode RPD)		Realisasi Capaian Kinerja RPD sampai dengan RKPD Tahun Lalu (n-2)		Target Kinerja dan Anggaran RKPD Tahun berjalan yg dievaluasi (Tahun 2023)		Realisasi Capaian Kinerja dan Anggaran RKPD yang Dievaluasi (Tahun 2023)		Tingkat Capaian Kinerja dan Realisasi Anggaran RKPD (%)		Realisasi Kinerja dan Anggaran RPK s.d Tahun 2023		Tingkat Capaian Kinerja dan Realisasi Anggaran RPK s.d Tahun 2023 (%)		Perangkat Daerah Penanggung Jawab	Ket
1	2					3	4	5		6		7		8		9 = 8/7*100		10 = 6 + 8		11 = 10/5 x 100		12	13
								K	Rp	K	Rp	K	Rp	K	Rp	K	Rp	K	Rp	K	Rp		
	3	26	02	2.03	06	Pemberdayaan Masyarakat dalam Pengelolaan Destinasi Pariwisata Kabupaten/Kota	Jumlah Laporan Hasil Pemberdayaan Masyarakat dalam Pengelolaan Destinasi Pariwisata Kabupaten/Kota	20 Laporan	306.306.000			5 Laporan	875.607.170	2 Laporan	778.970.278	40,00	88,96	2 Laporan	778.970.278	10,00	100,00	Dinas Pariwisata	
														Rata-rata capaian kinerja (%)		64,29	94,44			80,73	87,14		
														Predikat kinerja		R	ST			T	T		
	3	26	03			**Program pemasaran pariwisata**	**persentase promosi pariwisata**	**75,38 %**	**2.863.951.742**		**-**	**55,28 %**	**4.004.967.140**	**56,95 %**	**3.454.356.561**	**100,00**	**86,25**	**56,95 %**	**3.454.356.561**	**75,55**	**100,00**	**Dinas Pariwisata**	
	3	26	03	2.01		Pemasaran Pariwisata Dalam dan Luar Negeri, Daya Tarik, Destinasi dan Kawasan StrategisPariwisata Kabupaten/Kota	jumlah kunjungan wisata (orang)	250.100 orang	2.863.951.742		-	187.850 orang	4.004.967.140	257.915 orang	3.454.356.561	100,00	100,00	257.915 orang	3.454.356.561	100,00	100,00	Dinas Pariwisata	
	3	26	03	2.01	01	Penguatan Promosi Melalui Media Cetak, Elektronik, dan Media Lainnya Baik Dalam dan Luar Negeri	Jumlah Dokumen Hasil Penguatan Promosi Melalui Media Cetak, Elektronik, dan Media Lainnya Baik Dalam dan Luar Negeri	16 Dokumen	924.021.109			4 Dokumen	1.784.165.715	4 Dokumen	1.586.460.683	100,00	100,00	4 Dokumen	1.586.460.683	25,00	100,00	Dinas Pariwisata	
	3	26	03	2.01	02	Fasilitasi Kegiatan Pemasaran Pariwisata Baik Dalam dan Luar Negeri Pariwisata Kabupaten/Kota	Jumlah Laporan Kegiatan Pemasaran Pariwisata Baik Dalam dan Luar Negeri	4 Laporan	689.187.591			1 Laporan	1.929.572.705	2 Laporan	1.576.421.639	100,00	100,00	2 Laporan	1.576.421.639	50,00	100,00	Dinas Pariwisata	
	3	26	03	2.01	03	Penyediaan Data dan Penyebaran Informasi Pariwisata Kabupaten/Kota, Baik Dalam dan Luar Negeri	Jumlah Dokumen Hasil Pelaksanaan Penyediaan Data dan Penyebaran Informasi Pariwisata Kabupaten/Kota, Baik Dalam dan Luar Negeri	4 Dokumen	1.097.594.407			1 Dokumen	201.228.915	1 Dokumen	193.942.046	100,00	96,38	1 Dokumen	193.942.046	25,00	17,67	Dinas Pariwisata	
	3	26	03	2.01	04	Peningkatan Kerja Sama dan Kemitraan Pariwisata Dalam dan Luar Negeri	Jumlah Dokumen Kerja Sama dan Kemitraan Pariwisata Dalam dan Luar Negeri	51 Dokumen	153.148.635			12 Dokumen	89.999.805	11 Dokumen	97.532.193	91,67	100,00	11 Dokumen	97.532.193	21,57	63,68	Dinas Pariwisata	
														Rata-rata capaian kinerja (%)		100,00	100,00			100,00	100,00		
														Predikat kinerja		ST	ST			ST	ST		
	3	26	05			**Program pengembangan sumber daya pariwisata dan ekonomi kreatif**	**persentase SDM Pariwisata terlatih**	**46,00 %**	**2.901.788.186**		**-**	**34,40 %**	**2.677.484.546**	**19,76 %**	**2.737.018.060**	**57,45**	**100,00**	**19,76 %**	**2.737.018.060**	**42,96**	**94,32**	**Dinas Pariwisata**	
	3	26	05	2.01		Pelaksanaan Peningkatan Kapasitas SumberDaya Manusia Pariwisata dan Ekonomi Kreatif Tingkat Dasar	Jumlah pelatihan/sertifikasi	62 kali	2.901.788.186		-	13 kali	2.677.484.546	5 kali	2.737.018.060	38,46	100,00	5 kali	2.737.018.060	8,06	94,32	Dinas Pariwisata	

No	Kode					Urusan/Bidang Urusan Pemerintahan Daerah dan Program/ Kegiatan/Sub Kegiatan	Indikator Kinerja Program (outcome)/ Kegiatan/Sub Kegiatan (output)	Target RPD pada Tahun 2026 (Akhir Periode RPD)		Realisasi Capaian Kinerja RPD sampai dengan RKPD Tahun Lalu (n-2)		Target Kinerja dan Anggaran RKPD Tahun berjalan yg dievaluasi (Tahun 2023)		Realisasi Capaian Kinerja dan Anggaran RKPD yang Dievaluasi (Tahun 2023)		Tingkat Capaian Kinerja dan Realisasi Anggaran RKPD (%)		Realisasi Kinerja dan Anggaran RPK s.d Tahun 2023		Tingkat Capaian Kinerja dan Realisasi Anggaran RPK s.d Tahun 2023 (%)		Perangkat Daerah Penanggung Jawab	Ket
1	2					3	4	5		6		7		8		9 = 8/7*100		10 = 6 + 8		11 = 10/5 x 100		12	13
								K	Rp	K	Rp	K	Rp	K	Rp	K	Rp	K	Rp	K	Rp		
	3	26	05	2.01	01	Pengembangan Kompetensi SDM Pariwisata dan Ekonomi Kreatif Tingkat Dasar	Jumlah SDM Pariwisata dan Ekonomi Kreatif Tingkat Dasar yang Dikembangkan Kompetensinya	115 orang	767.928.562			25 orang	214.717.306	60 orang	211.574.389	100,00	98,54	60 orang	211.574.389	52,17	27,55	Dinas Pariwisata	
	3	26	05	2.01	02	Peningkatan Peran Serta Masyarakat dalam Pengembangan Kemitraan Pariwisata	Jumlah Orang yang Mengikuti Peningkatan Peran Serta Masyarakat dalam Pengembangan Kemitraan Pariwisata	8 Orang	112.262.808			20 Orang	87.961.055	20 Orang	86.410.400	100,00	98,24	20 Orang	86.410.400	100,00	76,97	Dinas Pariwisata	
	3	26	05	2.01	03	Pelatihan Dasar SDM Kepariwisataan bagi Masyarakat, Guru dan Pelajar (Mahasiswa dan/atau Siswa)	Jumlah Orang yang Mengikuti Pelatihan Dasar SDM Kepariwisataan bagi Masyarakat, Guru dan Pelajar (Mahasiswa dan/atau Siswa)	110 orang	234.833.217			20 orang	223.098.755	35 orang	222.195.780	100,00	100,00	35 orang	222.195.780	31,82	94,62	Dinas Pariwisata	
	3	26	05	2.01	04	Sertifikasi Kompetensi bagi Tenaga Kerja Bidang Pariwisata	Jumlah Orang yang Mengikuti Fasilitasi Sertifikasi Kompetensi bagi Tenaga Kerja Bidang Pariwisata	120 Orang	1.633.612.718			30 Orang	457.153.680	65 Orang	355.972.120	100,00	100,00	65 Orang	355.972.120	54,17	21,79	Dinas Pariwisata	
	3	26	05	2.01	06	Fasilitasi Pengembangan Kompetensi Sumber Daya Manusia Ekonomi Kreatif	Jumlah SDM Ekonomi Kreatif yang Mengikuti Fasilitasi Pengembangan Kompetensi Sumber Daya Manusia Ekonomi Kreatif	160 orang	153.150.881			40 orang	1.694.553.750	136 Orang	1.860.865.371	100,00	100,00	136 Orang	1.860.865.371	85,00	100,00	Dinas Pariwisata	
														Rata-rata capaian kinerja (%)		38,46	100,00			8,06	94,32		
														Predikat kinerja		SR	ST			SR	ST		
	3	27				**URUSAN PEMERINTAHAN BIDANG PERTANIAN**			**6.491.341.159**				**2.287.409.216**		**3.531.120.240**		**100,00**		**3.531.120.240**		**54,40**	**Dinas Pertanian dan Pangan**	
	3	27	02			**Program Penyediaan dan Pengembangan Sarana Pertanian**	**kontribusi sektor pertanian terhadap PDRB**	**6,71 %**	**3.112.017.811**		-	**6,44 %**	**380.016.855**	**7,16 %**	**813.600.652**	**100,00**	**100,00**	**7,16 %**	**813.600.652**	**100,00**	**26,14**	**Dinas Pertanian dan Pangan**	
	3	27	02	2.01		Pengawasan Penggunaan Sarana Pertanian	jumlah sarana pendukung untuk pertanian	240,00 Unit	1.025.598.200		-	60,00 Unit	260.410.380	3.096 Unit	309.693.230	100,00	100,00	3.096 Unit	309.693.230	100,00	30,20	Dinas Pertanian dan Pangan	
	3	27	02	2.01	02	Pendampingan Penggunaan Sarana Pendukung Pertanian	Jumlah Pendampingan Penggunaan Sarana Pendukung Pertanian	4,00 Laporan	1.025.598.200			1,00 Laporan	260.410.380	**1** Laporan	309.693.230	100,00	100,00	1 Laporan	309.693.230	25,00	30,20	Dinas Pertanian dan Pangan	
	3	27	02	2.02		Pengelolaan Sumber Daya Genetik (SDG) Hewan, Tumbuhan, dan Mikro Organisme Kewenangan Kabupaten/Kota	jumlah penangkar benih/bibit	2,00 Bibit	569.795.936		-	2,00 Bibit	87.280.775	1 Bibit	83.087.175	50,00	95,20	1 Bibit	83.087.175	50,00	14,58	Dinas Pertanian dan Pangan	
	3	27	02	2.02	02	Peningkatan Kualitas SDG Hewan/Tanaman	Jumlah Pelaksanaan Peningkatan Kualitas SDG Hewan/Tanaman	4,00 Dokumen	569.795.936			1,00 Dokumen	87.280.775	1 Dokumen	83.087.175	100,00	95,20	1 Dokumen	83.087.175	25,00	14,58	Dinas Pertanian dan Pangan	

No	Kode					Urusan/Bidang Urusan Pemerintahan Daerah dan Program/ Kegiatan/Sub Kegiatan	Indikator Kinerja Program (outcome)/ Kegiatan/Sub Kegiatan (output)	Target RPD pada Tahun 2026 (Akhir Periode RPD)		Realisasi Capaian Kinerja RPD sampai dengan RKPD Tahun Lalu (n-2)		Target Kinerja dan Anggaran RKPD Tahun berjalan yg dievaluasi (Tahun 2023)		Realisasi Capaian Kinerja dan Anggaran RKPD yang Dievaluasi (Tahun 2023)		Tingkat Capaian Kinerja dan Realisasi Anggaran RKPD (%)		Realisasi Kinerja dan Anggaran RPK s.d Tahun 2023		Tingkat Capaian Kinerja dan Realisasi Anggaran RPK s.d Tahun 2023 (%)		Perangkat Daerah Penanggung Jawab	Ket
1	2					3	4	5		6		7		8		9 = 8/7*100		10 = 6 + 8		11 = 10/5 x 100		12	13
								K	Rp	K	Rp	K	Rp	K	Rp	K	Rp	K	Rp	K	Rp		
	3	27	02	2.05		Pengendalian dan Pengawasan Penyediaan dan Peredaran Benih/Bibit Ternak, dan Hijauan Pakan Ternak Dalam Daerah Kabupaten/ Kota	jumlah laporan peredaran bibit dan benih ternak	4,00 Laporan	738.004.452		-	1,00 Laporan	18.370.420	1 Laporan	17.421.220	100,00	94,83	1 Laporan	17.421.220	25,00	2,36	Dinas Pertanian dan Pangan	
	3	27	02	2.05	01	Penjaminan Peredaran Benih/Bibit Ternak	Jumlah Benih/Bibit Ternak yang Beredar	1.850 Ekor	324.721.959			200,00 Ekor	18.370.420	126 Ekor	17.421.220	63,00	94,83	126 Ekor	17.421.220	6,81	5,36	Dinas Pertanian dan Pangan	
	3	27	02	2.05	05	Pengendalian Penyediaan Benih/Bibit Ternak dan Hijauan Pakan Ternak	Jumlah Benih/Bibit Ternak dan Hijauan Pakan Ternak yang	27,00 Ton	413.282.494			3,00 Ton	-	- Ton	-	-	-	- Ton	-	0,00	-	Dinas Pertanian dan Pangan	
	3	27	02	2.06		Penyediaan Benih/Bibit Ternak dan Hijauan Pakan Ternak yang Sumbernya dalam 1 (Satu) Daerah Kabupaten/Kota Lain	jumlah laporan benih/bibit ternak dan hijauan pakan ternak	4,00 Laporan	778.619.224		-	1,00 Laporan	13.955.280	1 Laporan	403.399.027	100,00	100,00	1 Laporan	403.399.027	25,00	51,81	Dinas Pertanian dan Pangan	
	3	27	02	2.06	01	Pengadaan Benih/Bibit Ternak yang Sumbernya dari Daerah Kabupaten/Kota Lain	Jumlah Benih/Bibit Ternak yang Sumbernya dari Daerah Kabupaten/Kota Lain	200,00 Ekor	409.446.316			20,00 Ekor		Ekor	Dinas Pertanian dan Pangan	-	-	Ekor		0,00	0,00		
	3	27	02	2.06	01	Pengadaan Hijauan Pakan Ternak yang Sumbernya dari Daerah Kabupaten/Kota Lain	jumlah hijauan pakan ternak yang sumbernya dari daerah kabupaten/kota lain	4,00 Ton	369.172.908			1,00 Ton	13.955.280	- Ton	-	-	-	- Ton	-	0,00	0,00	Dinas Pertanian dan Pangan	
														Rata-rata capaian kinerja (%)		83,33	96,68			58,33	15,71		
														Predikat kinerja		T	ST			R	SR		
	3	27	03			**Program Penyediaan dan Pengembangan Prasarana Pertanian**	**persentase kesehatan hewan dan kesehatan masyarakat veteriner yang di kendalikan (%)**	**81,25 %**	**627.965.176**		**-**	**54,00 %**	**441.021.315**	**76,92 %**	**705.715.483**	**100,00**	**100,00**	**76,92 %**	**705.715.483**	**94,67**	**100,00**	**Dinas Pertanian dan Pangan**	
	3	27	03	2.02		Pengembangan Prasarana Pertanian	jumlah prasarana pertanian yang berfungsi	9 Unit	627.965.176		-	6,00 Unit	441.021.315	40 Unit	705.715.483	100,00	100,00	40 Unit	705.715.483	100,00	100,00	Dinas Pertanian dan Pangan	
	3	27	03	2.02	07	Pembangunan, Rehabilitasi dan Pemeliharaan Rumah Potong Hewan	Jumlah Rumah Potong Hewan yang Dibangun, Direhabilitasi dan Dipelihara	1 Unit	119.080.804			1,00 Unit	-	- Unit	-	-	-	- Unit	-	0,00	-	Dinas Pertanian dan Pangan	
	3	27	03	2.02	08	Pembangunan, Rehabilitasi dan Pemeliharaan Balai Penyuluh di Kecamatan serta Sarana Pendukungnya	jumlah balai penyuluh di kecamatan serta sarana pendukungnya yang dibangun, direhabilitasi dan dipelihara	2 Unit	186.063.756			2,00 Unit	-	- Unit	-	-	-	- Unit	-	0,00	-	Dinas Pertanian dan Pangan	
	3	27	03	2.02	09	Pembangunan, Rehabilitasi dan Pemeliharaan Prasarana Pertanian Lainnya	Jumlah Prasarana Pertanian Lainnya yang Dibangun, Direhabilitasi dan Dipelihara	2 Unit	322.820.616			2,00 Unit	441.021.315	4 Unit	705.715.483	100,00	100,00	4 Unit	705.715.483	100,00	100,00	Dinas Pertanian dan Pangan	
														Rata-rata capaian kinerja (%)		100,00	100,00			100,00	100,00		
														Predikat kinerja		ST	ST			ST	ST		

No	Kode					Urusan/Bidang Urusan Pemerintahan Daerah dan Program/ Kegiatan/Sub Kegiatan	Indikator Kinerja Program (outcome)/ Kegiatan/Sub Kegiatan (output)	Target RPD pada Tahun 2026 (Akhir Periode RPD)		Realisasi Capaian Kinerja RPD sampai dengan RKPD Tahun Lalu (n-2)		Target Kinerja dan Anggaran RKPD Tahun berjalan yg dievaluasi (Tahun 2023)		Realisasi Capaian Kinerja dan Anggaran RKPD yang Dievaluasi (Tahun 2023)		Tingkat Capaian Kinerja dan Realisasi Anggaran RKPD (%)		Realisasi Kinerja dan Anggaran RPK s.d Tahun 2023		Tingkat Capaian Kinerja dan Realisasi Anggaran RPK s.d Tahun 2023 (%)		Perangkat Daerah Penanggung Jawab	Ket
1	2					3	4	5		6		7		8		9 = 8/7*100		10 = 6 + 8		11 = 10/5 x 100		12	13
								K	Rp	K	Rp	K	Rp	K	Rp	K	Rp	K	Rp	K	Rp		
	3	27	04			**Program Pengendalian Kesehatan Hewan dan Kesehatan Masyarakat Veteriner**	**persentase kesehatan hewan dan kesehatan masyarakat veteriner yang di kendalikan (%)**	**2,75 %**	**494.794.724**		**-**	**2,50 %**	**245.038.262**	**0,20 %**	**243.708.262**	**8,07**	**100,00**	**0,20 %**	**243.708.262**	**7,33**	**49,25**	**Dinas Pertanian dan Pangan**	
	3	27	04	2.01		Penjaminan Kesehatan Hewan, Penutupan dan Pembukaan Daerah Wabah Penyakit Hewan Menular Dalam Daerah Kabupaten/Kota	Pemeliharaan kesehatan dan pencegahan penyakit menular ternak (ekor)	29.340 Ekor	400.997.360		-	7.040 Ekor	235.038.392	1.087 Ekor	233.708.392	15,44	99,43	1.087 Ekor	233.708.392	3,70	58,28	Dinas Pertanian dan Pangan	
	3	27	04	2.01	01	Pengendalian dan Penanggulangan Penyakit Hewan dan Zoonosis	Jumlah Wilayah Pengendalian dan Penanggulangan Penyakit Hewan dan Zoonosis	4,00 Laporan	116.198.099			1 Laporan	10.123.789	1 Laporan	10.068.789	100,00	99,46	1 Laporan	10.068.789	25,00	8,67	Dinas Pertanian dan Pangan	
	3	27	04	2.01	02	Pembebasan Penyakit Hewan Menular dalam 1 (satu) Daerah Kabupaten/Kota	Jumlah Wilayah yang Mengalami Penurunan Kasus Penyakit Hewan Menular Lintas Daerah Kabupaten/Kota dalam 1 (Satu) Daerah Kabupaten/Kota	4 Laporan	284.799.261			1 Laporan	224.914.603	1 Laporan	223.639.603	100,00	99,43	1 Laporan	223.639.603	25,00	78,53	Dinas Pertanian dan Pangan	
	3	27	04	2.04		Penerapan dan Pengawasan Persyaratan Teknis Kesehatan Masyarakat Veteriner	Jumlah sampel yang diuji	325 Sampel	93.797.364		-	50 Sampel	9.999.870	49 Sampel	9.999.870	98,00	100,00	49 Sampel	9.999.870	15,08	10,66	Dinas Pertanian dan Pangan	
	3	27	04	2.04	04	Pengujian Laboratorium Kesehatan Masyarakat Veteriner	Jumlah Pengujian Laboratorium Kesehatan Masyarakat Veteriner	4,00 Dokumen	93.797.364			1 Dokumen	9.999.870	1 Dokumen	9.999.870	100,00	100,00	1 Dokumen	9.999.870	25,00	10,66	Dinas Pertanian dan Pangan	
														Rata-rata capaian kinerja (%)		56,72	99,72			9,39	34,47		
														Predikat kinerja		R	ST			SR	SR		
	3	27	05			**Program Pengendalian Dan Penanggulangan Bencana Pertanian**	**persentase penanganan bencana pertanian (%)**	**23,00 %**	**1.092.220.670**		**-**	**17,50 %**	**1.051.834.962**	**60,60 %**	**1.206.049.102**	**100,00**	**100,00**	**60,60 %**	**1.206.049.102**	**100,00**	**100,00**	**Dinas Pertanian dan Pangan**	
	3	27	05	2.01		Pengendalian dan Penanggulangan Bencana Pertanian Kabupaten/Kota	jumlah laporan pengendalian dan penanggulangan Organisme Pengganggu Tanaman (OPT) dan Dampak Perubahan Iklim (DPI)	4,0 Laporan	1.092.220.670		-	1 Laporan	1.051.834.962	1 Laporan	1.206.049.102	100,00	100,00	1 Laporan	1.206.049.102	25,00	100,00	Dinas Pertanian dan Pangan	
	3	27	05	2.01	01	Pengendalian Organisme Pengganggu Tumbuhan (OPT) Tanaman Pangan, Hortikultura, dan Perkebunan	Jumlah Luas Serangan Organisme Pengganggu Tumbuhan (OPT) Tanaman Pangan, Hortikultura, dan Perkebunan yang Dikendalikan	55,0 Hektar	417.536.872			5,0 Hektar	334.858.940	509 Hektar	328.945.265	100,00	100,00	509 Hektar	328.945.265	100,00	78,78	Dinas Pertanian dan Pangan	

No	Kode					Urusan/Bidang Urusan Pemerintahan Daerah dan Program/ Kegiatan/Sub Kegiatan	Indikator Kinerja Program (outcome)/ Kegiatan/Sub Kegiatan (output)	Target RPD pada Tahun 2026 (Akhir Periode RPD)		Realisasi Capaian Kinerja RPD sampai dengan RKPD Tahun Lalu (n-2)		Target Kinerja dan Anggaran RKPD Tahun berjalan yg dievaluasi (Tahun 2023)		Realisasi Capaian Kinerja dan Anggaran RKPD yang Dievaluasi (Tahun 2023)		Tingkat Capaian Kinerja dan Realisasi Anggaran RKPD (%)		Realisasi Kinerja dan Anggaran RPK s.d Tahun 2023		Tingkat Capaian Kinerja dan Realisasi Anggaran RPK s.d Tahun 2023 (%)		Perangkat Daerah Penanggung Jawab	Ket
1	2					3	4	5		6		7		8		9 = 8/7*100		10 = 6 + 8		11 = 10/5 x 100		12	13
								K	Rp	K	Rp	K	Rp	K	Rp	K	Rp	K	Rp	K	Rp		
	3	27	05	2.01	02	Penanganan Dampak Perubahan Iklim (DPI) Tanaman Pangan, Hortikultura, dan Perkebunan	Jumlah Area Terdampak Perubahan Iklim (DPI) Tanaman Pangan, Hortikultura, dan Perkebunan yang Ditangani	32,0 Hektar	413.178.450			5,0 Hektar	716.976.022	Hektar		-	-	Hektar	-	0,00	-	Dinas Pertanian dan Pangan	
	3	27	05	2.01	03	Pencegahan, Penanganan Kebakaran Lahan dan Gangguan Usaha Tanaman Pangan, Hortikultura dan Perkebunan	Jumlah luasan pencegahan, penanganan kebakaran lahan dan gangguan usaha tanaman pangan, hortikultura dan perkebunan	20 Hektar	261.505.348			5 Hektar	-	- Hektar	-	-	-	- Hektar	-	0,00	-	Dinas Pertanian dan Pangan	
														Rata-rata capaian kinerja (%)		100,00	100,00			25,00	100,00		
														Predikat kinerja		ST	ST			SR	ST		
	3	27	07			**Program Penyuluhan Pertanian**	**persentase penyuluh pertanian yang dilatih**	**27,80 %**	**1.164.342.778**		**-**	**27,80**	**169.497.822**	**100 %**	**562.046.741**	**100,00**	**100,00**	**100 %**	**562.046.741**	**100,00**	**48,27**	**Dinas Pertanian dan Pangan**	
	3	27	07	2.01		Pelaksanaan Penyuluhan Pertanian	total pelatihan	23,00 Kali	4.220.742.568		-	5,00	169.497.822	3 Kali	562.046.741	60,00	100,00	3 Kali	562.046.741	13,04	13,32	Dinas Pertanian dan Pangan	
	3	27	07	2.01	01	Peningkatan Kapasitas Kelembagaan Penyuluhan Pertanian di Kecamatan dan Desa	Jumlah Kelembagaan Penyuluhan Pertanian di Kecamatan dan Desa yang Ditingkatkan Kapasitasnya	3,00 Unit	1.709.400.740			3,00 unit	34.205.531	3 Unit	69.297.491	100,00	100,00	3 Unit	69.297.491	100,00	4,05	Dinas Pertanian dan Pangan	
	3	27	07	2.01	02	Pengembangan Kapasitas Kelembagaan Petani di Kecamatan dan Desa	Jumlah Kelembagaan Petani di Kecamatan dan Desa yang Ditingkatkan Kapasitasnya	100,00 Unit	1.122.333.819			25,00 unit	98.140.661	17 Unit	230.008.061	68,00	100,00	17 Unit	230.008.061	17,00	20,49	Dinas Pertanian dan Pangan	
	3	27	07	2.01	03	Penyediaan dan Pemanfaatan Sarana dan Prasarana Penyuluhan Pertanian	Jumlah Sarana dan Prasarana Penyuluhan Pertanian	2,00 Unit	1.005.304.139			2,00 unit	37.151.630	Unit	262.741.189	-	100,00	- Unit	262.741.189	0,00	26,14	Dinas Pertanian dan Pangan	
	3	27	07	2.01	04	Pembentukan Badan Usaha Milik Petani	jumlah badan usaha milik petani yang dibentuk	8,00 Unit	383.703.870			2,00 unit	-	- Unit	-	-	-	- Unit	-	0,00	-	Dinas Pertanian dan Pangan	
														Rata-rata capaian kinerja (%)		60,00	100,00			13,04	13,32		
														Predikat kinerja		R	ST			SR	SR		
	3	**29**				**URUSAN PEMERINTAHAN BIDANG ENERGI DAN SUMBER DAYA MINERAL**			**324.815.994**				**19.291.346**		**15.146.321**		**78,51**		**15.146.321**		**4,66**	**SETDA**	
	3	29	05			**Program Pengelolaan Energi Baru Terbarukan**	**persentase pemantauan Energi Listrik Alternatif dan Terbaharukan yang dilaksanakan**	**100 %**	**324.815.994**		**-**	**100**	**19.291.346**	**11,52 %**	**15.146.321**	**11,52**	**78,51**	**11,52 %**	**15.146.321**	**11,52**	**4,66**	**SETDA/BAG. PEREKONOMIAN DAN SDA**	

No	Kode					Urusan/Bidang Urusan Pemerintahan Daerah dan Program/ Kegiatan/Sub Kegiatan	Indikator Kinerja Program (outcome)/ Kegiatan/Sub Kegiatan (output)	Target RPD pada Tahun 2026 (Akhir Periode RPD)		Realisasi Capaian Kinerja RPD sampai dengan RKPD Tahun Lalu (n-2)		Target Kinerja dan Anggaran RKPD Tahun berjalan yg dievaluasi (Tahun 2023)		Realisasi Capaian Kinerja dan Anggaran RKPD yang Dievaluasi (Tahun 2023)		Tingkat Capaian Kinerja dan Realisasi Anggaran RKPD (%)		Realisasi Kinerja dan Anggaran RPK s.d Tahun 2023		Tingkat Capaian Kinerja dan Realisasi Anggaran RPK s.d Tahun 2023 (%)		Perangkat Daerah Penanggung Jawab	Ket
1	2					3	4	5		6		7		8		9 = 8/7*100		10 = 6 + 8		11 = 10/5 x 100		12	13
								K	Rp	K	Rp	K	Rp	K	Rp	K	Rp	K	Rp	K	Rp		
	3	29	05	2.01		Penatausahaan Izin Pemanfaatan Langsung Panas Bumi dalam Daerah Kabupaten/Kota	persentase pemantauan energi listrik alternatif dan terbarukan yang dilaksanakan	100 %	324.815.994		-	100 %	19.291.346	- %	15.146.321	-	78,51	- %	15.146.321	0,00	4,66	SETDA/BAG. PEREKONOMIAN DAN SDA	
	3	29	05	2.01	03	Pengendalian dan Pengawasan Pelaksanaan Perizinan Pemanfaatan Langsung Panas Bumi dalam Daerah Kabupaten/Kota	Jumlah Laporan Hasil Pengendalian dan Pengawasan Pelaksanaan Perizinan Pemanfaatan Langsung Panas Bumi dalam Daerah Kabupaten/Kota	4 Laporan	324.815.994			1 laporan	19.291.346	1 Laporan	15.146.321	100,00	78,51	1 Laporan	15.146.321	25,00	4,66	SETDA/BAG. PEREKONOMIAN DAN SDA	
														Rata-rata capaian kinerja (%)		0,00	78,51			0,00	4,66		
														Predikat kinerja		SR	T			SR	SR		
	3	30				**URUSAN PEMERINTAHAN BIDANG PERDAGANGAN**			**3.807.299.575**		-		**1.027.886.402**		**1.864.765.167**		**100,00**		**1.864.765.167**		**48,98**	**Dinas Perindustrian, Perdagangan, Koperasi dan UKM**	
	3	30	03			**Program Peningkatan Sarana Distribusi Perdagangan**	**cakupan bina pedagang/ usaha informal (jumlah pedgg/usaha informal yg mendapat binaan pada tahun n/jumlah pedagang/usaha informal x 100%)**	**33,33 %**	**719.823.812**		**-**	**%**	**932.024.218**	**- %**	**931.385.383**	**-**	**99,93**	**- %**	**931.385.383**	**0,00**	**100,00**	**Dinas Perindustrian, Perdagangan, Koperasi dan UKM**	
	3	30	03	2.01		Pembangunan dan Pengelolaan Sarana Distribusi Perdagangan	Persentase Sarana Distribusi Perdagangan (Jumlah Pedagang yang mendapatkan tempat / Jumlah Lapak x 100)	33,33 %	719.823.812		-	%	932.024.218	- %	931.385.383	-	99,93	- %	931.385.383	0,00	100,00	Dinas Perindustrian, Perdagangan, Koperasi dan UKM	
	3	30	03	2.01	01	Penyediaan Sarana Distribusi Perdagangan	Jumlah Sarana Distribusi Perdagangan	6,00 Unit	719.823.812			5,00 Unit	932.024.218	20 Unit	931.385.383	100,00	99,93	20 Unit	931.385.383	100,00	100,00	Dinas Perindustrian, Perdagangan, Koperasi dan UKM	
														Rata-rata capaian kinerja (%)		0,00	99,93			0,00	100,00		
														Predikat kinerja		SR	ST			SR	ST		
	3	30	04			**Program stabilisasi Harga Barang Kebutuhan Pokok dan Barang Penting**	**Persentase Pengawasan Harga Barang Bahan Pokok Penting dan Strategis**	**100,00 %**	**2.289.997.870**		**-**	**100,00 %**	**19.116.943**	**- %**	**857.916.943**	**-**	**100,00**	**- %**	**857.916.943**	**0,00**	**37,46**	**Dinas Perindustrian, Perdagangan, Koperasi dan UKM**	
	3	30	04	2.01		Menjamin Ketersediaan Barang Kebutuhan Pokok dan Barang Penting di tingkat Daerah Kabupaten/ Kota	Persentase Pengawasan terhadap Kenaikan Harga Rata-Rata Barang Bahan Pokok Penting	100,00 %	2.289.997.870		-	100,00 %	19.116.943	- %	857.916.943	-	100,00	- %	857.916.943	0,00	37,46	Dinas Perindustrian, Perdagangan, Koperasi dan UKM	
	3	30	04	2.01	03	Pengendalian Ketersediaan Barang Kebutuhan Pokok dan Barang Penting di Tingkat Agen dan Pasar Rakyat	Jumlah Laporan Pengendalian Stok atau Ketersediaan Barang Kebutuhan Pokok dan Barang Penting di Tingkat Agen dan Pasar Rakyat	4,00 Laporan	2.289.997.870			12,00 Laporan	19.116.943	12 Laporan	857.916.943	100,00	100,00	12 Laporan	857.916.943	100,00	37,46	Dinas Perindustrian, Perdagangan, Koperasi dan UKM	

No	Kode					Urusan/Bidang Urusan Pemerintahan Daerah dan Program/ Kegiatan/Sub Kegiatan	Indikator Kinerja Program (outcome)/ Kegiatan/Sub Kegiatan (output)	Target RPD pada Tahun 2026 (Akhir Periode RPD)		Realisasi Capaian Kinerja RPD sampai dengan RKPD Tahun Lalu (n-2)		Target Kinerja dan Anggaran RKPD Tahun berjalan yg dievaluasi (Tahun 2023)		Realisasi Capaian Kinerja dan Anggaran RKPD yang Dievaluasi (Tahun 2023)		Tingkat Capaian Kinerja dan Realisasi Anggaran RKPD (%)		Realisasi Kinerja dan Anggaran RPK s.d Tahun 2023		Tingkat Capaian Kinerja dan Realisasi Anggaran RPK s.d Tahun 2023 (%)		Perangkat Daerah Penanggung Jawab	Ket
1	2					3	4	5		6		7		8		9 = 8/7*100		10 = 6 + 8		11 = 10/5 x 100		12	13
								K	Rp	K	Rp	K	Rp	K	Rp	K	Rp	K	Rp	K	Rp		
														Rata-rata capaian kinerja (%)		0,00	100,00			0,00	37,46		
														Predikat kinerja		SR	ST			SR	SR		
	3	30	05			**Program Pengembangan Ekspor**	**Jumlah Promosi dan Misi Dagang bagi produk ekspor unggulan (pameran)**	**16,00 Pameran**	**289.980.922**		**-**	**Pameran**	**43.347.832**	**- Pameran**	**42.466.432**	**-**	**97,97**	**- Pameran**	**42.466.432**	**0,00**	**14,64**	**Dinas Perindustrian, Perdagangan, Koperasi dan UKM**	
	3	30	05	2.01		Penyelenggaraan Promosi dan Misi Dagang BagiProduk Ekspor Unggulan yang Terdapat Pada 1 (Satu) Daerah Kabupaten/Kota	Jumlah Promosi dan Misi Dagang bagi produk ekspor unggulan (pameran)	16,00 Pameran	289.980.922		-	Pameran	43.347.832	- Pameran	42.466.432	-	97,97	- Pameran	42.466.432	0,00	14,64	Dinas Perindustrian, Perdagangan, Koperasi dan UKM	
	3	30	05	2.01	01	Pembinaan dan Pengembangan Usaha Produk Ekspor Unggulan Kabupaten/Kota	Jumlah Pelaku Usaha Produk Ekspor Unggulan yang Dibina	13,00 Pelaku Usaha	289.980.922			2,00 Pelaku Usaha	20.808.199	2 Pelaku Usaha	19.961.999	100,00	95,93	2 Pelaku Usaha	19.961.999	15,38	6,88	Dinas Perindustrian, Perdagangan, Koperasi dan UKM	
	3	30	05	2.01	02	Pameran Dagang Nasional	Jumlah Pelaku Usaha yang Difasilitasi dalam Pameran Dagang	13,00 Pelaku Usaha	-			2,00 Pelaku Usaha	22.539.633	2 Pelaku Usaha	22.504.433	100,00	99,84	2 Pelaku Usaha	22.504.433	15,38	-	Dinas Perindustrian, Perdagangan, Koperasi dan UKM	
														Rata-rata capaian kinerja (%)		0,00	97,97			0,00	14,64		
														Predikat kinerja		SR	ST			SR	SR		
	3	30	06			**Program Standarisasi dan Perlindungan Konsumen**	**Persentase Timbangan Pedagang yang sudah ditera**	**100,00 %**	**507.496.971**		**-**	**100,00 %**	**33.397.409**	**- %**	**32.996.409**	**-**	**98,80**	**- %**	**32.996.409**	**0,00**	**6,50**	**Dinas Perindustrian, Perdagangan, Koperasi dan UKM**	
	3	30	06	2.01		Pelaksanaan Metrologi Legal Berupa Tera, TeraUlang, dan Pengawasan	Jumlah pedagang yang menggunakan alat ukur UTTP memenuhi Standar	100,00 %	507.496.971		-	100,00 %	33.397.409	- %	32.996.409	-	98,80	- %	32.996.409	0,00	6,50	Dinas Perindustrian, Perdagangan, Koperasi dan UKM	
	3	30	06	2.01	01	Pelaksanaan Metrologi Legal, Berupa Tera, Tera Ulang	Jumlah Alat Ukur, Alat Takar, Alat Timbang, dan Alat Perlengkapan Ditera Ulang	150,00 Alat	507.496.971			120,00 Alat	33.397.409	105 Alat	32.996.409	87,50	98,80	105 Alat	32.996.409	70,00	6,50	Dinas Perindustrian, Perdagangan, Koperasi dan UKM	
														Rata-rata capaian kinerja (%)		0,00	98,80			0,00	6,50		
														Predikat kinerja		SR	ST			SR	SR		
	3	31				**URUSAN PEMERINTAHAN BIDANG PERINDUSTRIAN**			**7.381.030.948**		-		**1.131.677.481**		**836.182.545**		**73,89**		**836.182.545**		**11,33**	**Dinas Perindustrian, Perdagangan dan Koperasi dan UKM**	
	3	31	02			**Program Perencanaan dan Pembangunan Industri**	**Persentase Bina Pelaku IKM**	**100,00 %**	**7.381.030.948**		**-**	**100,00 %**	**1.131.677.481**	**- %**	**836.182.545**	**-**	**73,89**	**- %**	**836.182.545**	**0,00**	**11,33**	**Dinas Perindustrian, Perdagangan dan**	
	3	31	02	2.01		Penyusunan dan Evaluasi Rencana Pembangunan Industri Kabupaten/Kota	Persentase Laporan Penyusunan dan Evaluasi Rencana Pembangunan Industri	100,00 %	7.381.030.948		-	100,00 %	1.131.677.481	- %	836.182.545	-	73,89	- %	836.182.545	0,00	11,33	Dinas Perindustrian, Perdagangan, Koperasi dan UKM	
	3	31	02	2.01	04	Koordinasi, Sinkronisasi, dan Pelaksanaan Pembangunan Sarana dan Prasarana Industri	Jumlah Dokumen Hasil Koordinasi, Sinkronisasi, dan Pelaksanaan Pembangunan Sarana dan Prasarana Industri	4,00 Dokumen	7.381.030.948			1,00 dokumen	279.547.771	3 Dokumen	370.323.805	300,00	100,00	3 Dokumen	370.323.805	75,00	5,02	Dinas Perindustrian, Perdagangan, Koperasi dan UKM	
	3	31	02	2.01	05	Koordinasi, Sinkronisasi, dan Pelaksanaan Pemberdayaan Industri dan Peran Serta Masyarakat	Jumlah Dokumen Hasil Koordinasi, Sinkronisasi, dan Pelaksanaan Pemberdayaan Industri dan Peran Serta Masyarakat	10,00 Dokumen	-			5,00 dokumen	852.129.710	3 Dokumen	465.858.740	60,00	54,67	3 Dokumen	465.858.740	30,00	-	Dinas Perindustrian, Perdagangan, Koperasi dan UKM	

No	Kode					Urusan/Bidang Urusan Pemerintahan Daerah dan Program/ Kegiatan/Sub Kegiatan	Indikator Kinerja Program (outcome)/ Kegiatan/Sub Kegiatan (output)	Target RPD pada Tahun 2026 (Akhir Periode RPD)		Realisasi Capaian Kinerja RPD sampai dengan RKPD Tahun Lalu (n-2)		Target Kinerja dan Anggaran RKPD Tahun berjalan yg dievaluasi (Tahun 2023)		Realisasi Capaian Kinerja dan Anggaran RKPD yang Dievaluasi (Tahun 2023)		Tingkat Capaian Kinerja dan Realisasi Anggaran RKPD (%)		Realisasi Kinerja dan Anggaran RPK s.d Tahun 2023		Tingkat Capaian Kinerja dan Realisasi Anggaran RPK s.d Tahun 2023 (%)		Perangkat Daerah Penanggung Jawab	Ket
1	2					3	4	5		6		7		8		9 = 8/7*100		10 = 6 + 8		11 = 10/5 x 100		12	13
								K	Rp	K	Rp	K	Rp	K	Rp	K	Rp	K	Rp	K	Rp		
															Rata-rata capaian kinerja (%)	0,00	73,89			0,00	11,33		
															Predikat kinerja	SR	S			SR	SR		
	4					**UNSUR PENDUKUNG URUSAN PEMERINTAHAN**			**261.468.449.258**		-		**54.608.014.910**		**51.101.457.856**		**93,58**		**51.101.457.856**		**19,54**	**SETDA SEKRETARIAT DPRK**	
	4	01				**UNSUR SEKRETARIAT DAERAH**			**162.749.499.370**		-		**29.944.372.153**		**29.050.184.383**		**97,01**		**29.050.184.383**		**17,85**	**SETDA**	
	4	01	01			**Program Penunjang Urusan Pemerintahan Daerah Kabupaten/Kota**	**Cakupan penunjang urusan pemerintah daerah Kabupaten/Kota**	**100 %**	**147.900.784.971**		-	**100 %**	**26.403.421.627**	**100 %**	**25.942.258.832**	**100,00**	**98,25**	**100 %**	**25.942.258.832**	**100,00**	**17,54**	**SETDA BAGIAN UMUM**	
	4	01	01	2.01		Perencanaan, Penganggaran, dan Evaluasi Kinerja Perangkat Daerah	persentase peningkatan laporan capaian kinerja dan perencanaan	100 %	102.433.529		-	100,00 %	12.497.400	8 %	8.053.500	8,00	64,44	8 %	8.053.500	8,00	7,86	SETDA BAGIAN UMUM	
	4	01	01	2.01	01	Penyusunan Dokumen Perencanaan Perangkat Daerah	Jumlah Dokumen Perencanaan Perangkat Daerah	8 Laporan	31.101.244			1 Dokumen	2.499.860	1 Laporan	1.565.060	100,00	62,61	1 Laporan	1.565.060	12,50	5,03	SETDA BAGIAN UMUM	
	4	01	01	2.01	02	Koordinasi dan Penyusunan Dokumen RKA-SKPD	Jumlah Dokumen RKA- SKPD dan Laporan Hasil Koordinasi Penyusunan Dokumen RKA-SKPD	4 Laporan	25.524.785			1 Dokumen	2.174.820	- Laporan	2.174.820	-	100,00	- Laporan	2.174.820	0,00	8,52	SETDA BAGIAN UMUM	
	4	01	01	2.01	04	Koordinasi dan Penyusunan DPA-SKPD	Jumlah Dokumen DPA- SKPD dan Laporan Hasil Koordinasi Penyusunan Dokumen DPA-SKPD	4 Laporan	11.602.500			1 Dokumen	2.174.700	1 Laporan	2.174.700	100,00	100,00	1 Laporan	2.174.700	25,00	18,74	SETDA BAGIAN UMUM	
	4	01	01	2.01	05	Koordinasi dan Penyusunan Perubahan DPA- SKPD	Jumlah Dokumen Perubahan DPA-SKPD dan Laporan Hasil Koordinasi Penyusunan Dokumen Perubahan DPA-SKPD	4 Laporan	11.602.500			1 Dokumen	2.138.920	1 Laporan	2.138.920	100,00	100,00	1 Laporan	2.138.920	25,00	18,43	SETDA BAGIAN UMUM	
	4	01	01	2.01	06	Koordinasi dan Penyusunan Laporan Capaian Kinerja dan Ikhtisar Realisasi Kinerja SKPD	Jumlah Laporan Capaian Kinerja dan Ikhtisar Realisasi Kinerja SKPD dan Laporan Hasil Koordinasi Penyusunan Laporan Capaian Kinerja dan Ikhtisar Realisasi Kinerja SKPD	4 Laporan	11.602.500			1 Laporan	1.949.640	2 Laporan	-	100,00	-	2 Laporan	-	50,00	-	SETDA BAGIAN UMUM	
	4	01	01	2.01	07	Evaluasi Kinerja Perangkat Daerah	Jumlah Laporan Evaluasi Kinerja Perangkat Daerah	8 Laporan	11.000.000			1 Laporan	1.559.460	- Laporan	-	-	-	- Laporan	-	0,00	-	SETDA BAGIAN UMUM	
	4	01	01	2.02		Administrasi Keuangan Perangkat Daerah	tingkat kewajaran laporan keuangan SETDA	100,00 %	78.463.219.755		-	100,00 %	13.845.820.535	100 %	13.066.692.010	100,00	94,37	100 %	13.066.692.010	100,00	16,65	SETDA BAGIAN UMUM	
	4	01	01	2.02	01	Penyediaan Gaji dan Tunjangan ASN	Jumlah Orang yang Menerima Gaji dan Tunjangan ASN	155 ASN	78.453.937.755			155 ASN	13.844.088.355	128 orang bulan	13.064.959.830	82,58	94,37	128 orang bulan	13.064.959.830	82,58	16,65	SETDA BAGIAN UMUM	

No	Kode					Urusan/Bidang Urusan Pemerintahan Daerah dan Program/ Kegiatan/Sub Kegiatan	Indikator Kinerja Program (outcome)/ Kegiatan/Sub Kegiatan (output)	Target RPD pada Tahun 2026 (Akhir Periode RPD)			Realisasi Capaian Kinerja RPD sampai dengan RKPD Tahun Lalu (n-2)		Target Kinerja dan Anggaran RKPD Tahun berjalan yg dievaluasi (Tahun 2023)			Realisasi Capaian Kinerja dan Anggaran RKPD yang Dievaluasi (Tahun 2023)			Tingkat Capaian Kinerja dan Realisasi Anggaran RKPD (%)		Realisasi Kinerja dan Anggaran RPK s.d Tahun 2023			Tingkat Capaian Kinerja dan Realisasi Anggaran RPK s.d Tahun 2023 (%)		Perangkat Daerah Penanggung Jawab	Ket
1	2					3	4	5			6		7			8			9 = 8/7*100		10 = 6 + 8			11 = 10/5 x 100		12	13
								K		Rp	K	Rp	K		Rp	K		Rp	K	Rp	K		Rp	K	Rp		
	4	01	01	2.02	05	Koordinasi dan Penyusunan Laporan Keuangan Akhir Tahun SKPD	Jumlah Laporan Keuangan Akhir Tahun SKPD dan Laporan Hasil Koordinasi Penyusunan Laporan Keuangan Akhir Tahun SKPD	4	Laporan	9.282.000			1	Laporan	1.732.180	1	laporan	1.732.180	100,00	100,00	1	laporan	1.732.180	25,00	18,66	SETDA BAGIAN UMUM	
	4	01	01	2.05		Administrasi Kepegawaian Perangkat Daerah	Persentase kewajaran laporan disiplin dan kapasitas sumber daya aparatur	100,00	%	1.160.250.000		-	100,00	%	42.770.900	68	%	42.708.700	68,00	99,85	68	%	42.708.700	68,00	3,68	SETDA BAGIAN UMUM	
	4	01	01	2.05	02	Pengadaan Pakaian Dinas Beserta Atribut Kelengkapann ya	Jumlah Paket Pakaian Dinas beserta Atribut Kelengkapan	625	Paket	928.200.000			4	Paket	21.791.900	4	Paket	21.736.900	100,00	99,75	4	Paket	21.736.900	0,64	2,34	SETDA BAGIAN UMUM	
	4	01	01	2.05	09	Pendidikan dan Pelatihan Pegawai Berdasarkan Tugas dan Fungsi	Jumlah Pegawai Berdasarkan Tugas dan Fungsi yang Mengikuti Pendidikan dan Pelatihan	184	Paket	232.050.000			25	Paket	20.979.000	11	Orang	20.971.800	44,00	99,97	11	Orang	20.971.800	5,98	9,04	SETDA BAGIAN UMUM	
	4	01	01	2.06		Administrasi Umum Perangkat Daerah	persentase kewajaran laporan administrasi umum	100,00	%	17.485.745.885		-	100	%	3.092.978.032	43,60	%	3.107.486.183	43,60	100,00	44	%	3.107.486.183	43,60	17,77	SETDA BAGIAN UMUM	
	4	01	01	2.06	01	Penyediaan Komponen Instalasi Listrik/Penera ngan Bangunan Kantor	Jumlah Paket Komponen Instalasi Listrik/Penerangan Bangunan Kantor yang Disediakan	400	Paket	224.613.935			5	Paket	39.998.640	5	Paket	39.020.790	100,00	97,56	5	Paket	39.020.790	1,25	17,37	SETDA BAGIAN UMUM	
	4	01	01	2.06	02	Penyediaan Peralatan dan Perlengkapan Kantor	Jumlah Paket Peralatan dan Perlengkapan Kantor yang Disediakan	100	Paket	729.308.288			15	Paket	643.721.064	10	Paket	686.829.079	66,67	100,00	10	Paket	686.829.079	10,00	94,18	SETDA BAGIAN UMUM	
	4	01	01	2.06	03	Penyediaan Peralatan Rumah Tangga	Jumlah Paket Peralatan Rumah Tangga yang Disediakan	200	Paket	495.068.293			10	Paket	74.896.250	10	Paket	70.335.446	100,00	93,91	10	Paket	70.335.446	5,00	14,21	SETDA BAGIAN UMUM	
	4	01	01	2.06	04	Penyediaan Bahan Logistik Kantor	Jumlah Paket Bahan Logistik Kantor yang Disediakan	800	Paket	796.973.140			20	Paket	74.996.320	25	Paket	74.996.000	100,00	100,00	25	Paket	74.996.000	3,13	9,41	SETDA BAGIAN UMUM	
	4	01	01	2.06	05	Penyediaan Barang Cetakan dan Penggandaan	Jumlah Paket Barang Cetakan dan Penggandaan yang Disediakan	1.000	Paket	714.713.234			25	Paket	43.233.750	25	Paket	43.233.750	100,00	100,00	25	Paket	43.233.750	2,50	6,05	SETDA BAGIAN UMUM	
	4	01	01	2.06	06	Penyediaan Bahan Bacaan dan Peraturan Perundang-undangan	Jumlah Dokumen Bahan Bacaan dan Peraturan Perundang-Undangan yang Disediakan	20	Dokumen	102.797.000			18	Dokumen	60.175.980	25	Dokumen	60.020.380	100,00	99,74	25	Dokumen	60.020.380	100,00	58,39	SETDA BAGIAN UMUM	
	4	01	01	2.06	09	Penyelenggar aan Rapat Koordinasi dan Konsultasi SKPD	Jumlah Laporan Penyelenggaraan Rapat Koordinasi dan Konsultasi SKPD	2.000	Dokumen	14.422.271.995			500	Dokumen	2.155.956.028	515	Dokumen	2.133.050.738	100,00	98,94	515	Dokumen	2.133.050.738	25,75	14,79	SETDA BAGIAN UMUM	
	4	01	01	2.08		Penyediaan Jasa Penunjang Urusan Pemerintahan Daerah	cakupan penunjang urusan pemerintah kab/kota	100,00	%	11.741.203.386		-	100,00	%	2.042.861.579	100	%	2.088.544.622	100,00	100,00	100	%	2.088.544.622	100,00	17,79	SETDA BAGIAN UMUM	
	4	01	01	2.08	01	Penyediaan Jasa Surat Menyurat	Jumlah Laporan Penyediaan Jasa Surat Menyurat	4000	Laporan	139.230.000			1000	Laporan	29.982.879	17.065	Laporan	29.682.879	1.706,50	99,00	17.065	Laporan	29.682.879	100,00	21,32	SETDA BAGIAN UMUM	

No	Kode					Urusan/Bidang Urusan Pemerintahan Daerah dan Program/ Kegiatan/Sub Kegiatan	Indikator Kinerja Program (outcome)/ Kegiatan/Sub Kegiatan (output)	Target RPD pada Tahun 2026 (Akhir Periode RPD)			Realisasi Capaian Kinerja RPD sampai dengan RKPD Tahun Lalu (n-2)		Target Kinerja dan Anggaran RKPD Tahun berjalan yg dievaluasi (Tahun 2023)			Realisasi Capaian Kinerja dan Anggaran RKPD yang Dievaluasi (Tahun 2023)			Tingkat Capaian Kinerja dan Realisasi Anggaran RKPD (%)		Realisasi Kinerja dan Anggaran RPK s.d Tahun 2023			Tingkat Capaian Kinerja dan Realisasi Anggaran RPK s.d Tahun 2023 (%)		Perangkat Daerah Penanggung Jawab	Ket
1	2					3	4	5			6		7			8			9 = 8/7*100		10 = 6 + 8			11 = 10/5 x 100		12	13
								K		Rp	K	Rp	K		Rp	K		Rp	K	Rp	K		Rp	K	Rp		
	4	01	01	2.08	02	Penyediaan Jasa Komunikasi, Sumber Daya Air dan Listrik	Jumlah Laporan Penyediaan Jasa Komunikasi, Sumber Daya Air dan Listrik yang Disediakan	4	Laporan	5.105.095.916			1	Laporan	951.499.200	1	Laporan	1.034.157.008	100,00	100,00	1	Laporan	1.034.157.008	25,00	20,26	SETDA BAGIAN UMUM	
	4	01	01	2.08	03	Penyediaan Jasa Peralatan dan Perlengkapan Kantor	Jumlah Laporan Penyediaan Jasa Peralatan dan	4	Laporan	232.050.000			1	Laporan	39.042.000	1	Laporan	37.470.000	100,00	95,97	1	Laporan	37.470.000	25,00	16,15	SETDA BAGIAN UMUM	
	4	01	01	2.08	05	Penyediaan Jasa Pelayanan Umum Kantor	Jumlah Laporan Penyediaan Jasa Pelayanan Umum Kantor yang Disediakan	4	Laporan	6.264.827.470			1	Laporan	1.022.337.500	1	Laporan	987.234.735	100,00	96,57	1	Laporan	987.234.735	25,00	15,76	SETDA BAGIAN UMUM	
	4	01	01	2.09		Pemeliharaan Barang Milik Daerah Penunjang Urusan Pemerintahan Daerah	Persentase pemeliharaan barang milik SETDA	100,00	%	12.690.018.814		-	100,00	%	2.204.548.844	12	%	2.058.218.432	12,46	93,36	12	%	2.058.218.432	12,46	16,22	SETDA BAGIAN UMUM	
	4	01	01	2.09	01	Penyediaan Jasa Pemeliharaan, Biaya Pemeliharaan dan Pajak Kendaraan Perorangan Dinas atau Kendaraan Dinas Jabatan	Jumlah Kendaraan Perorangan Dinas atau Kendaraan Dinas Jabatan yang Dipelihara dan dibayarkan Pajaknya	12	unit	458.437.980			2	unit	47.899.640	1	unit	41.680.000	50,00	87,02	1	unit	41.680.000	8,33	9,09	SETDA BAGIAN UMUM	
		01	01	2.09	02	Penyediaan Jasa Pemeliharaan, Biaya Pemeliharaan, Pajak, dan Perizinan Kendaraan Dinas Operasional atau Lapangan	Jumlah Kendaraan Dinas Operasional atau Lapangan yang Dipelihara dan dibayarkan Pajak dan Perizinannya	332	unit	5.100.483.458			83	unit	699.393.700	34	unit	687.805.745	40,96	98,34	34	unit	687.805.745	10,24	13,49	SETDA BAGIAN UMUM	
	4	01	01	2.09	09	Pemeliharaan/ Rehabilitasi Gedung Kantor dan Bangunan Lainnya	Jumlah Gedung Kantor dan Bangunan Lainnya yang Dipelihara/Direhabilitasi	8	unit	3.572.932.832			2	unit	1.031.712.986	2	unit	964.875.130	100,00	93,52	2	unit	964.875.130	25,00	27,01	SETDA BAGIAN UMUM	
	4	01	01	2.09	10	Pemeliharaan/ Rehabilitasi Sarana dan Prasarana Gedung Kantor atau Bangunan Lainnya	Jumlah Sarana dan Prasarana Gedung Kantor atau Bangunan Lainnya yang Dipelihara/Direhabilitasi	8	unit	2.690.714.120			2	unit	285.542.518	1	unit	282.772.157	50,00	99,03	1	unit	282.772.157	12,50	10,51	SETDA BAGIAN UMUM	
	4	01	01	2.09	11	Pemeliharaan/ Rehabilitasi Sarana dan Prasarana Pendukung Gedung Kantor atau Bangunan Lainnya	Jumlah Sarana dan Prasarana Pendukung Gedung Kantor atau Bangunan Lainnya yang Dipelihara/Direhabilitasi	16	unit	867.450.424			4	unit	140.000.000	4	unit	81.085.400	100,00	57,92	4	unit	81.085.400	25,00	9,35	SETDA BAGIAN UMUM	
	4	01	01	2.11		Administrasi Keuangan dan Operasional Kepala Daerah dan Wakil Kepala Daerah	Persentase keuangan KDH dan WKDH	100,00	%	5.722.957.741		-	100	%	530.179.840	100	%	503.412.040	100,00	94,95	100	%	503.412.040	100,00	8,80	SETDA BAGIAN UMUM	
	4	01	01	2.11	01	Penyediaan Gaji dan Tunjangan Kepala Daerah dan Wakil Kepala Daerah	Jumlah Orang yang Menerima Gaji dan Tunjangan Kepala Daerah dan Wakil Kepala Daerah	8	org/bln	3.073.248.963			2	org/bln	4.780.000	1	org/bln	3.931.200	50,00	82,24	1	org/bln	3.931.200	12,50	0,13	SETDA BAGIAN UMUM	
	4	01	01	2.11	02	Penyediaan Pakaian Dinas dan Atribut Kelengkapan Kepala Daerah dan Wakil Kepala Daerah	Jumlah Paket Pakaian Dinas dan Atribut Kelengkapan Kepala Daerah dan Wakil Kepala Daerah yang Disediakan	8	paket	561.258.778			3	Paket	100.399.840	3	Paket	99.880.840	100,00	99,48	3	Paket	99.880.840	37,50	17,80	SETDA BAGIAN UMUM	

No	Kode					Urusan/Bidang Urusan Pemerintahan Daerah dan Program/ Kegiatan/Sub Kegiatan	Indikator Kinerja Program (outcome)/ Kegiatan/Sub Kegiatan (output)	Target RPD pada Tahun 2026 (Akhir Periode RPD)		Realisasi Capaian Kinerja RPD sampai dengan RKPD Tahun Lalu (n-2)		Target Kinerja dan Anggaran RKPD Tahun berjalan yg dievaluasi (Tahun 2023)		Realisasi Capaian Kinerja dan Anggaran RKPD yang Dievaluasi (Tahun 2023)		Tingkat Capaian Kinerja dan Realisasi Anggaran RKPD (%)		Realisasi Kinerja dan Anggaran RPK s.d Tahun 2023		Tingkat Capaian Kinerja dan Realisasi Anggaran RPK s.d Tahun 2023 (%)		Perangkat Daerah Penanggung Jawab	Ket
1	2					3	4	5		6		7		8		9 = 8/7*100		10 = 6 + 8		11 = 10/5 x 100		12	13
								K	Rp	K	Rp	K	Rp	K	Rp	K	Rp	K	Rp	K	Rp		
	4	01	01	2.11	03	Pelaksanaan Medical Check Up Kepala Daerah dan Wakil Kepala Daerah	Jumlah Orang yang Mengikuti Medical Check Up Kepala Daerah dan Wakil Kepala Daerah	8 org	232.050.000			2 org	25.000.000	- org	-	-	-	- org	-	0,00	-	SETDA BAGIAN UMUM	
	4	01	01	2.11	04	Penyediaan Dana Penunjang Operasional Kepala Daerah dan Wakil Kepala Daerah	Jumlah Orang yang Menerima Dana Penunjang Operasional Kepala Daerah dan Wakil Kepala Daerah	8 org	1.856.400.000			2 org	400.000.000	1 org	399.600.000	50,00	99,90	1 org	399.600.000	12,50	21,53	SETDA BAGIAN UMUM	
	4	01	01	2.12		Fasilitasi Kerumahtanggaan Sekretariat Daerah	Persentase fasilitas kerumahtanggan Sekretariat Daerah	100 %	11.811.345.000		-	100 %	1.966.216.340	- %	2.245.262.216	-	100,00	- %	2.245.262.216	0,00	19,01	SETDA BAGIAN UMUM	
	4	01	01	2.12	01	Penyediaan Kebutuhan Rumah Tangga Kepala Daerah	Jumlah Paket Kebutuhan Rumah Tangga Kepala Daerah yang Disediakan	48 Paket	2.529.345.000			3 Paket	347.665.960	3 Paket	342.828.300	100,00	98,61	3 Paket	342.828.300	6,25	13,55	SETDA BAGIAN UMUM	
	4	01	01	2.12	02	Penyediaan Kebutuhan Rumah Tangga Sekretariat Daerah	Jumlah Paket Kebutuhan Rumah Tangga Sekretariat Daerah yang Disediakan	48 Paket	9.282.000.000			3 Paket	1.618.550.380	3 Paket	1.902.433.916	100,00	100,00	3 Paket	1.902.433.916	6,25	20,50	SETDA BAGIAN UMUM	
	4	01	01	2.13		Penataan Organisasi	Nilai kepatuhan standar pelayanan publik	82 poin/skor	3.783.610.861		-	100 poin/skor	377.007.130	- poin/skor	308.382.586	-	81,80	- poin/skor	308.382.586	0,00	8,15	SETDA BAGIAN ORGANISASI	
	4	01	01	2.13	01	Pengelolaan Kelembagaan dan Analisis Jabatan	Jumlah Dokumen Pengelolaan Kelembagaan dan Analisis Jabatan	4 Dokumen	1.647.098.581			3 Dokumen	217.596.488	1 Dokumen	167.601.804	33,33	77,02	1 Dokumen	167.601.804	25,00	10,18	SETDA BAGIAN ORGANISASI	
	4	01	01	2.13	02	Fasilitasi Pelayanan Publik dan Tata Laksana	Jumlah Laporan Hasil Fasilitasi Pelayanan Publik dan Tata Laksana	4 Dokumen	595.382.701			3 Dokumen	41.999.945	1 Dokumen	53.812.570	33,33	100,00	1 Dokumen	53.812.570	25,00	9,04	SETDA BAGIAN ORGANISASI	
	4	01	01	2.13	03	Peningkatan Kinerja dan Reformasi Birokrasi	Jumlah Dokumen Peningkatan Kinerja dan Reformasi Birokrasi	4 Dokumen	490.000.000			1 Dokumen	33.118.872	1 Dokumen	22.618.652	100,00	68,30	1 Dokumen	22.618.652	25,00	4,62	SETDA BAGIAN ORGANISASI	
	4	01	01	2.13	04	Monitoring, Evaluasi dan Pengendalian Kualitas Pelayanan Publik dan Tata Laksana	Jumlah Dokumen Monitoring, Evaluasi dan Pengendalian Kualitas Pelayanan Publik dan Tata Laksana	4 Dokumen	431.012.500			1 Dokumen	19.293.810	1 Dokumen	15.644.485	100,00	81,09	1 Dokumen	15.644.485	25,00	3,63	SETDA BAGIAN ORGANISASI	
	4	01	01	2.13	05	Koordinasi dan Penyusunan Laporan Kinerja Pemerintah Daerah	Jumlah Dokumen Koordinasi dan Penyusunan Laporan Kinerja Pemerintah Daerah	4 Dokumen	620.117.079			34 Dokumen	64.998.015	34 Dokumen	48.705.075	100,00	74,93	34 Dokumen	48.705.075	100,00	7,85	SETDA BAGIAN ORGANISASI	
	4	01	01	2.14		Pelaksanaan Protokol dan Komunikasi Pimpinan	Persentase fasilitasi keprotokolan dan komunikasi pimpinan	100 %	4.940.000.000		-	100 %	2.288.541.027	100 %	2.513.498.543	100,00	100,00	100 %	2.513.498.543	100,00	50,88	SETDA BAGIAN HUMAS	
	4	01	01	2.14	01	Fasilitasi Keprotokolan	Jumlah Laporan Hasil Fasilitasi Keprotokolan	110 Laporan	100.000.000			2 Laporan	2.916.000	3 Laporan	2.505.600	150,00	85,93	3 Laporan	2.505.600	2,73	2,51	SETDA BAGIAN HUMAS	
	4	01	01	2.14	02	Fasilitasi Komunikasi Pimpinan	Jumlah Laporan Hasil Fasilitasi Komunikasi Pimpinan	12 Laporan	1.210.000.000			12 Laporan	111.583.841	12 Laporan	111.233.309	100,00	99,69	12 Laporan	111.233.309	100,00	9,19	SETDA BAGIAN HUMAS	
	4	01	01	2.14	05	Pendokumentasian Tugas Pimpinan	Jumlah Laporan Pendokumentasian Tugas Pimpinan	12 Laporan	3.630.000.000			12 Laporan	2.174.041.186	12 Laporan	2.399.759.634	100,00	100,00	12 Laporan	2.399.759.634	100,00	66,11	SETDA BAGIAN HUMAS	
														Rata-rata capaian kinerja (%)		53,21	92,88			53,21	16,68		

No	Kode					Urusan/Bidang Urusan Pemerintahan Daerah dan Program/ Kegiatan/Sub Kegiatan	Indikator Kinerja Program (outcome)/ Kegiatan/Sub Kegiatan (output)	Target RPD pada Tahun 2026 (Akhir Periode RPD)			Realisasi Capaian Kinerja RPD sampai dengan RKPD Tahun Lalu (n-2)		Target Kinerja dan Anggaran RKPD Tahun berjalan yg dievaluasi (Tahun 2023)			Realisasi Capaian Kinerja dan Anggaran RKPD yang Dievaluasi (Tahun 2023)			Tingkat Capaian Kinerja dan Realisasi Anggaran RKPD (%)		Realisasi Kinerja dan Anggaran RPK s.d Tahun 2023			Tingkat Capaian Kinerja dan Realisasi Anggaran RPK s.d Tahun 2023 (%)		Perangkat Daerah Penanggung Jawab	Ket
1	2					3	4	5			6		7			8			9 = 8/7*100		10 = 6 + 8			11 = 10/5 x 100		12	13
								K		Rp	K	Rp	K		Rp	K		Rp	K	Rp	K		Rp	K	Rp		
																		Predikat kinerja	R	ST				R	SR		
	4	01	02			**Program Pemerintahan dan Kesejahteraan Rakyat**	**Persentase Rumusan kebijakan bidang pemerintahan dan kesejahteraaan rakyat**	**100,00**	**%**	**7.809.015.087**		**-**	**100**	**%**	**2.176.156.194**	**-**	**%**	**2.028.982.155**	-	93,24	**-**	**%**	**2.028.982.155**	**0,00**	**25,98**	**SETDA BAGIAN TAPEM/KESRA**	
	4	01	02	2.01		Administrasi Tata Pemerintahan	persentase pelaksanaan administrasi tata pemerintahan	100,00	%	898.218.760		-	100,00	%	357.710.891	60,50	%	335.159.025	60,50	93,70	60,50	%	335.159.025	60,50	37,31	SETDA/BAGIAN TAPEM	
	4	01	02	2.01	01	Penataan Administrasi Pemerintahan	Jumlah Dokumen Hasil Penataan Administrasi Pemerintahan	3	Dokumen	284.677.500			5	Dokumen	143.835.717	4	Dokumen	136.296.482	80,00	94,76	4	Dokumen	136.296.482	100,00	47,88	SETDA/BAGIAN TAPEM	
	4	01	02	2.01	02	Pengelolaan Administrasi Kewilayahan	Jumlah Dokumen Hasil Pengelolaan Administrasi Kewilayahan	3	Dokumen	289.406.260			3	Dokumen	74.635.941	4	Dokumen	68.501.612	133,33	91,78	4	Dokumen	68.501.612	100,00	23,67	SETDA/BAGIAN TAPEM	
	4	01	02	2.01	03	Fasilitasi Pelaksanaan Otonomi Daerah	Jumlah Dokumen Hasil Fasilitasi Pelaksanaan Otonomi Daerah	4	Dokumen	324.135.000			4	Dokumen	139.239.233	4	Dokumen	130.360.931	100,00	93,62	4	Dokumen	130.360.931	100,00	40,22	SETDA/BAGIAN TAPEM	
	4	01	02	2.02		Pelaksanaan Kebijakan Kesejahteraan Rakyat	persentase peningkatan fasilitasi kegiatan kesejahteraan rakyat	100,00	%	3.287.655.307		-	100	%	1.398.408.350	100	%	1.292.083.010	100,00	92,40	100	%	1.292.083.010	100,00	39,30	SETDA BAGIAN KESRA	
	4	01	02	2.02	01	Fasilitasi Pengelolaan Bina Mental Spiritual	Jumlah Dokumen Hasil Fasilitasi Pengelolaan Bina Mental Spiritual	4	Dokumen	636.693.750			1	Dokumen	669.448.284	4	Dokumen	573.904.788	100,00	85,73	4	Dokumen	573.904.788	100,00	90,14	SETDA BAGIAN KESRA	
	4	01	02	2.02	02	Pelaksanaan Kebijakan, Evaluasi, dan Capaian Kinerja Terkait Kesejahteraan Sosial	Jumlah Dokumen Hasil Kebijakan, Evaluasi, dan Capaian Kinerja Terkait Kesejahteraan Sosial yang Meliputi Urusan Sosial,	14	Dokumen	1.146.049.057			1	Dokumen	308.451.165	4	Dokumen	307.750.521	100,00	99,77	4	Dokumen	307.750.521	28,57	26,85	SETDA BAGIAN KESRA	
	4	01	02	2.02	03	Pelaksanaan Kebijakan, Evaluasi, dan Capaian Kinerja Terkait Kesejahteraan Masyarakat	Jumlah Dokumen Hasil Kebijakan, Evaluasi, dan Capaian Kinerja Terkait Kesejahteraan Masyarakat yang Meliputi Urusan Kepemudaan dan Olahraga, Pariwisata, Pendidikan, Kebudayaan, Perpustakaan, Kearsipan, Trantibum Linmas	17	Dokumen	1.504.912.500			1	Dokumen	420.508.901	4	Dokumen	410.427.701	100,00	97,60	4	Dokumen	410.427.701	23,53	27,27	SETDA BAGIAN KESRA	
	4	01	02	2.03		Fasilitasi dan Koordinasi Hukum	persentase kegiatan fasilitasi dan koordinasi hukum	100,00	%	881.857.353		-	100	%	360.224.913	56	%	344.338.339	56,40	95,59	56	%	344.338.339	56,40	39,05	SETDA / BAGIAN HUKUM	
	4	01	02	2.03	01	Fasilitasi Penyusunan Produk Hukum Daerah	Jumlah Produk Hukum Daerah yang Disusun	785	Dokumen	208.372.500			740	Dokumen	113.828.320	1.187	Dokumen	113.416.479	100,00	99,64	1.187	Dokumen	113.416.479	100,00	54,43	SETDA / BAGIAN HUKUM	

No	Kode					Urusan/Bidang Urusan Pemerintahan Daerah dan Program/ Kegiatan/Sub Kegiatan	Indikator Kinerja Program (outcome)/ Kegiatan/Sub Kegiatan (output)	Target RPD pada Tahun 2026 (Akhir Periode RPD)		Realisasi Capaian Kinerja RPD sampai dengan RKPD Tahun Lalu (n-2)		Target Kinerja dan Anggaran RKPD Tahun berjalan yg dievaluasi (Tahun 2023)		Realisasi Capaian Kinerja dan Anggaran RKPD yang Dievaluasi (Tahun 2023)		Tingkat Capaian Kinerja dan Realisasi Anggaran RKPD (%)		Realisasi Kinerja dan Anggaran RPK s.d Tahun 2023		Tingkat Capaian Kinerja dan Realisasi Anggaran RPK s.d Tahun 2023 (%)		Perangkat Daerah Penanggung Jawab	Ket
1	2					3	4	5		6		7		8		9 = 8/7*100		10 = 6 + 8		11 = 10/5 x 100		12	13
								K	Rp	K	Rp	K	Rp	K	Rp	K	Rp	K	Rp	K	Rp		
	4	01	02	2.03	02	Fasilitasi Bantuan Hukum	Jumlah Kasus yang Mendapatkan Fasilitasi Bantuan	6 kasus	563.678.012			6 kasus	208.998.579	1 kasus	199.831.445	16,67	95,61	1 kasus	199.831.445	16,67	35,45	SETDA / BAGIAN HUKUM	
	4	01	02	2.03	03	Pendokumentasian Produk Hukum dan Pengelolaan Informasi Hukum	Jumlah Produk Hukum dan Pengelolaan Informasi Hukum yang Didokumentasi	52 Dokumen	109.806.841			50 Dokumen	37.398.014	48 Dokumen	31.090.415	96,00	83,13	48 Dokumen	31.090.415	92,31	28,31	SETDA / BAGIAN HUKUM	
	4	01	02	2.04		Fasilitasi Kerja Sama Daerah	persentase pelaksanaan perjanjian kerja sama daerah	100,00 %	2.741.283.667		-	100 %	59.812.040	- %	57.401.781	-	95,97	- %	57.401.781	0,00	2,09	SETDA / BAGIAN HUKUM	
	4	01	02	2.04	01	Fasilitasi Kerja Sama Dalam Negeri	Jumlah Dokumen Hasil Fasilitasi Kerja Sama Dalam Negeri	3.010 Dokumen	775.822.500			1 Dokumen	46.524.610	1 Dokumen	45.699.771	100,00	98,23	1 Dokumen	45.699.771	0,03	5,89	SETDA / BAGIAN HUKUM	
	4	01	02	2.04	02	Evaluasi Pelaksanaan Kerja Sama	Jumlah Laporan Hasil Evaluasi Pelaksanaan Kerja	24 Dokumen	1.965.461.167			1 Dokumen	13.287.430	1 Dokumen	11.702.010	100,00	88,07	1 Dokumen	11.702.010	4,17	0,60	SETDA / BAGIAN HUKUM	
														Rata-rata capaian kinerja (%)		54,23	94,41			54,23	29,44		
														Predikat kinerja		R	ST			R	SR		
	4	01	03			**Program Perekonomian dan Pembangunan**	**cakupan rumusan kebijakan perekonomian dan pembangunan daerah**	**6,20 %**	**7.039.699.312**		**-**	**100 %**	**1.364.794.332**	**- %**	**1.078.943.396**	-	79,06	**- %**	**1.078.943.396**	**0,00**	**15,33**	**SETDA BAGIAN PEREKONOMIAN/ADM. PEMB**	
	4	01	03	2.01		Pelaksanaan Kebijakan Perekonomian	persentase laju inflasi	3,19 %	735.091.875		-	100 %	631.416.982	50 %	449.590.405	50,00	71,20	50 %	449.590.405	100,00	61,16	SETDA/BAGIAN PEREKONOMIAN DAN SDA	
	4	01	03	2.01	01	Koordinasi, Sinkronisasi, Monitoring dan Evaluasi Kebijakan Pengelolaan BUMD dan BLUD	Jumlah Dokumen Hasil Koordinasi, Sinkronisasi, Monitoring dan Evaluasi Kebijakan Pengelolaan BUMD dan BLUD	2 Laporan	254.677.500			2 Laporan	158.458.635	1 Laporan	151.950.365	50,00	95,89	1 Laporan	151.950.365	50,00	59,66	SETDA/BAGIAN PEREKONOMIAN DAN SDA	
	4	01	03	2.01	02	Pengendalian dan Distribusi Perekonomian	Jumlah Laporan Hasil Pengendalian dan Distribusi Perekonomian	1 Laporan	266.253.750			1 Laporan	352.230.650	1 Laporan	237.700.166	100,00	67,48	1 Laporan	237.700.166	100,00	89,28	SETDA/BAGIAN PEREKONOMIAN DAN SDA	
	4	01	03	2.01	03	Perencanaan dan Pengawasan Ekonomi Mikro Kecil	Jumlah Dokumen Hasil Perencanaan dan Pengawasan Ekonomi Mikro	1 Laporan	214.160.625			1 Laporan	120.727.697	1 Laporan	59.939.874	100,00	49,65	1 Laporan	59.939.874	100,00	27,99	SETDA/BAGIAN PEREKONOMIAN DAN SDA	
	4	01	03	2.02		Pelaksanaan Administrasi Pembangunan	cakupan tertib administrasi pembangunan kota sabang	100,00 %	2.244.063.102		-	100 %	246.724.266	33 %	232.665.833	33,20	94,30	33 %	232.665.833	33,20	10,37	SETDA/BAGIAN ADM. PEMBANGUNAN	
	4	01	03	2.02	01	Fasilitasi Penyusunan Program Pembangunan	Jumlah Dokumen Hasil Fasilitasi Penyusunan Program Pembangunan Daerah	16 Dokumen	875.677.107			1 Dokumen	46.373.133	1 Dokumen	41.074.000	100,00	88,57	1 Dokumen	41.074.000	6,25	4,69	SETDA/BAGIAN ADM. PEMBANGUNAN	
	4	01	03	2.02	02	Pengendalian dan Evaluasi Program Pembangunan	Jumlah Laporan Hasil Pengendalian dan Evaluasi Program Pembangunan	16 Laporan	580.514.575			4 Laporan	45.881.993	4 Laporan	39.968.793	100,00	87,11	4 Laporan	39.968.793	25,00	6,89	SETDA/BAGIAN ADM. PEMBANGUNAN	

No	Kode					Urusan/Bidang Urusan Pemerintahan Daerah dan Program/ Kegiatan/Sub Kegiatan	Indikator Kinerja Program (outcome)/ Kegiatan/Sub Kegiatan (output)	Target RPD pada Tahun 2026 (Akhir Periode RPD)		Realisasi Capaian Kinerja RPD sampai dengan RKPD Tahun Lalu (n-2)		Target Kinerja dan Anggaran RKPD Tahun berjalan yg dievaluasi (Tahun 2023)		Realisasi Capaian Kinerja dan Anggaran RKPD yang Dievaluasi (Tahun 2023)		Tingkat Capaian Kinerja dan Realisasi Anggaran RKPD (%)		Realisasi Kinerja dan Anggaran RPK s.d Tahun 2023		Tingkat Capaian Kinerja dan Realisasi Anggaran RPK s.d Tahun 2023 (%)		Perangkat Daerah Penanggung Jawab	Ket
1	2					3	4	5		6		7		8		9 = 8/7*100		10 = 6 + 8		11 = 10/5 x 100		12	13
								K	Rp	K	Rp	K	Rp	K	Rp	K	Rp	K	Rp	K	Rp		
	4	01	03	2.02	03	Pengelolaan Evaluasi dan Pelaporan Pelaksanaan Pembangunan	Jumlah Laporan Hasil Pengelolaan Evaluasi dan Pelaporan Pelaksanaan Pembangunan	16 Laporan	787.871.420			4 Laporan	154.469.140	4 Laporan	151.623.040	100,00	98,16	4 Laporan	151.623.040	25,00	19,24	SETDA/BAGIAN ADM. PEMBANGUNAN	
	4	01	03	2.03		Pengelolaan Pengadaan Barang dan Jasa	persentase pelaksanaan kegiatan pengadaan barang dan jasa	100 %	3.685.480.781		-	100 %	411.561.624	87 %	346.598.545	86,60	84,22	87 %	346.598.545	86,60	9,40	SETDA/BAGIAN PBJ	
	4	01	03	2.03	01	Pengelolaan Pengadaan Barang dan Jasa	Jumlah Dokumen Hasil Pengelolaan Pengadaan Barang dan Jasa	4 Dokumen	1.076.893.352			1 Dokumen	85.528.558	3 Dokumen	79.342.532	100,00	92,77	3 Dokumen	79.342.532	75,00	7,37	SETDA/BAGIAN PBJ	
	4	01	03	2.03	02	Pengelolaan Layanan Pengadaan Secara Elektronik	Jumlah Dokumen Hasil Layanan Pengadaan Secara	4 Dokumen	1.508.621.979			1 Dokumen	260.124.326	3 Dokumen	218.960.760	300,00	84,18	3 Dokumen	218.960.760	75,00	14,51	SETDA/BAGIAN PBJ	
	4	01	03	2.03	03	Pembinaan dan Advokasi Pengadaan Barang dan Jasa	Jumlah Orang yang Mengikuti Pembinaan dan Advokasi Pengadaan Barang dan Jasa	200 org	1.099.965.451			50 org	65.908.740	50 org	48.295.253	100,00	73,28	50 org	48.295.253	25,00	4,39	SETDA/BAGIAN PBJ	
	4	01	03	2.04		Pemantauan Kebijakan Sumber Daya Alam	cakupan dokumen pemantauan	400,00 %	375.063.554		-	%	75.091.460	- %	50.088.613	-	66,70	- %	50.088.613	0,00	13,35	SETDA/ BAGIAN PEREKONOMIAN DAN SDA	
	4	01	03	2.04	01	Koordinasi, Sinkronisasi, dan Evaluasi Kebijakan Pertanian, Kehutanan, Kelautan, dan Perikanan	Jumlah Dokumen Hasil Koordinasi, Sinkronisasi, dan Evaluasi Kebijakan Urusan Pertanian, Pangan, Kehutanan, Kelautan dan Perikanan, Perdagangan, Perindustrian, KUKM, Penanaman Modal, Tenaga Kerja	1 Dokumen	145.276.149			1 Dokumen	49.766.935	1 Dokumen	36.057.884	100,00	72,45	1 Dokumen	36.057.884	100,00	24,82	SETDA/ BAGIAN PEREKONOMIAN DAN SDA	
	4	01	03	2.04	02	Koordinasi, Sinkronisasi, dan Evaluasi Kebijakan Pertambangan dan Lingkungan Hidup	Jumlah Dokumen Hasil Koordinasi, Sinkronisasi, dan Evaluasi Kebijakan Urusan Pertambangan dan Sumber Daya Mineral, Lingkungan Hidup, Kominfo, Perhubungan, Statistik, Persandian	1 Dokumen	129.074.030			1 Dokumen	12.034.230	1 Dokumen	6.917.334	100,00	57,48	1 Dokumen	6.917.334	100,00	5,36	SETDA/ BAGIAN PEREKONOMIAN DAN SDA	
	4	01	03	2.04	03	Koordinasi, Sinkronisasi, dan Evaluasi Kebijakan Energi dan Air	Jumlah Dokumen Hasil Koordinasi, Sinkronisasi, dan Evaluasi Kebijakan Urusan Energi dan Air, Pekerjaan Umum dan Penataan Ruang, Perumahan Rakyat dan Kawasan Permukiman, Pertanahan	1 Dokumen	100.713.375			1 Dokumen	13.290.295	1 Dokumen	7.113.395	100,00	53,52	1 Dokumen	7.113.395	100,00	7,06	SETDA/ BAGIAN PEREKONOMIAN DAN SDA	

No	Kode					Urusan/Bidang Urusan Pemerintahan Daerah dan Program/ Kegiatan/Sub Kegiatan	Indikator Kinerja Program (outcome)/ Kegiatan/Sub Kegiatan (output)	Target RPD pada Tahun 2026 (Akhir Periode RPD)		Realisasi Capaian Kinerja RPD sampai dengan RKPD Tahun Lalu (n-2)		Target Kinerja dan Anggaran RKPD Tahun berjalan yg dievaluasi (Tahun 2023)		Realisasi Capaian Kinerja dan Anggaran RKPD yang Dievaluasi (Tahun 2023)		Tingkat Capaian Kinerja dan Realisasi Anggaran RKPD (%)		Realisasi Kinerja dan Anggaran RPK s.d Tahun 2023		Tingkat Capaian Kinerja dan Realisasi Anggaran RPK s.d Tahun 2023 (%)		Perangkat Daerah Penanggung Jawab	Ket
1	2					3	4	5		6		7		8		9 = 8/7*100		10 = 6 + 8		11 = 10/5 x 100		12	13
								K	Rp	K	Rp	K	Rp	K	Rp	K	Rp	K	Rp	K	Rp		
															Rata-rata capaian kinerja (%)	42,45	79,11			54,95	23,57		
															Predikat kinerja	SR	T			R	SR		
	4	02				**BIDANG URUSAN SEKRETARIAT DPRD**			**98.718.949.888**		**-**		**24.663.642.757**	**-**	**22.051.273.473**		**89,41**		**22.051.273.473**		**22,34**	**Sekretariat DPRK**	
	4	02	01			**Program Penunjang Urusan Pemerintahan Daerah Kabupaten/Kota**	**Cakupan Penunjang Urusan Pemerintah Daerah**	**100 %**	**81.640.022.664**		**-**	**100 %**	**16.356.513.062**	**- %**	**14.346.695.892**	**-**	**87,71**	**- %**	**14.346.695.892**	**0,00**	**17,57**	**Sekretariat DPRK**	
	4	02	01	2.01		Perencanaan, Penganggaran, dan Evaluasi Kinerja Perangkat Daerah	persentase peningkatan laporan capaian kinerja dan perencanaan	100 %	399.831.271		-	100,00 %	35.974.730	- %	33.926.630	-	94,31	- %	33.926.630	0,00	8,49	Sekretariat DPRK	
	4	02	01	2.01	01	Penyusunan Dokumen Perencanaan Perangkat Daerah	Jumlah Dokumen Perencanaan Perangkat Daerah	8 dokumen	285.832.291			2 dokumen	10.107.620	2 dokumen	8.059.520	100,00	79,74	2 dokumen	8.059.520	25,00	2,82	Sekretariat DPRK	
	4	02	01	2.01	02	Koordinasi dan Penyusunan Dokumen RKA-SKPD	Jumlah Dokumen RKA- SKPD dan Laporan Hasil Koordinasi Penyusunan Dokumen RKA-SKPD	8 dokumen	33.999.380			2 dokumen	8.499.755	2 dokumen	8.499.755	100,00	100,00	2 dokumen	8.499.755	25,00	25,00	Sekretariat DPRK	
	4	02	01	2.01	06	Koordinasi dan Penyusunan Laporan Capaian Kinerja dan Ikhtisar Realisasi Kinerja SKPD	Jumlah Laporan Capaian Kinerja dan Ikhtisar Realisasi Kinerja SKPD dan Laporan Hasil Koordinasi Penyusunan Laporan Capaian Kinerja dan Ikhtisar Realisasi Kinerja SKPD	4 laporan	39.999.800			2 laporan	9.999.890	2 laporan	9.999.890	100,00	100,00	2 laporan	9.999.890	50,00	25,00	Sekretariat DPRK	
	4	02	01	2.01	07	Evaluasi Kinerja Perangkat Daerah	Jumlah Laporan Evaluasi Kinerja Perangkat Daerah	4 laporan	39.999.800			1 laporan	7.367.465	1 laporan	7.367.465	100,00	100,00	1 laporan	7.367.465	25,00	18,42	Sekretariat DPRK	
	4	02	01	2.02		Administrasi Keuangan Perangkat Daerah	Tingkat Kewajaran laporan Keuangan Perangkat Daerah	100 %	14.674.045.700		-	100,00 %	3.604.036.896	- %	3.399.372.305	-	94,32	- %	3.399.372.305	0,00	23,17	Sekretariat DPRK	
	4	02	01	2.02	01	Penyediaan Gaji dan Tunjangan ASN	Jumlah Orang yang Menerima Gaji dan Tunjangan ASN	160 orang	14.634.045.900			42 orang	3.594.036.971	28 orang	3.389.372.380	66,67	94,31	28 orang	3.389.372.380	17,50	23,16	Sekretariat DPRK	
	4	02	01	2.02	05	Koordinasi dan Penyusunan Laporan Keuangan Akhir Tahun SKPD	Jumlah Laporan Keuangan Akhir Tahun SKPD dan Laporan Hasil Koordinasi Penyusunan Laporan Keuangan Akhir Tahun SKPD	4 laporan	39.999.800			1 laporan	9.999.925	1 laporan	9.999.925	100,00	100,00	1 laporan	9.999.925	25,00	25,00	Sekretariat DPRK	
	4	02	01	2.05		Administrasi Kepegawaian Perangkat Daerah	Persentase kewajaran laporan disiplin dan kapasitas sumber daya aparatur	100 %	3.228.807.360		-	%	264.110.113	- %	241.551.820	-	91,46	- %	241.551.820	0,00	7,48	Sekretariat DPRK	
	4	02	01	2.05	02	Pengadaan Pakaian Dinas Beserta Atribut Kelengkapann ya	Jumlah Paket Pakaian Dinas beserta Atribut Kelengkapan	12 paket	-		-	3 Paket	29.827.653	3 Paket	29.771.060	100,00	99,81	3 Paket	29.771.060	25,00	-	Sekretariat DPRK	

No	Kode					Urusan/Bidang Urusan Pemerintahan Daerah dan Program/ Kegiatan/Sub Kegiatan	Indikator Kinerja Program (outcome)/ Kegiatan/Sub Kegiatan (output)	Target RPD pada Tahun 2026 (Akhir Periode RPD)		Realisasi Capaian Kinerja RPD sampai dengan RKPD Tahun Lalu (n-2)		Target Kinerja dan Anggaran RKPD Tahun berjalan yg dievaluasi (Tahun 2023)		Realisasi Capaian Kinerja dan Anggaran RKPD yang Dievaluasi (Tahun 2023)		Tingkat Capaian Kinerja dan Realisasi Anggaran RKPD (%)		Realisasi Kinerja dan Anggaran RPK s.d Tahun 2023		Tingkat Capaian Kinerja dan Realisasi Anggaran RPK s.d Tahun 2023 (%)		Perangkat Daerah Penanggung Jawab	Ket
1	2					3	4	5		6		7		8		9 = 8/7*100		10 = 6 + 8		11 = 10/5 x 100		12	13
								K	Rp	K	Rp	K	Rp	K	Rp	K	Rp	K	Rp	K	Rp		
	4	02	01	2.05	11	Bimbingan Teknis Implementasi Peraturan Perundang- Undangan	Jumlah Orang yang Mengikuti Bimbingan Teknis Implementasi Peraturan Perundang-Undangan	160 orang	3.228.807.360			40 orang	234.282.460	40 orang	211.780.760	100,00	90,40	40 orang	211.780.760	25,00	6,56	Sekretariat DPRK	
	4	02	01	2.06		Administrasi Umum Perangkat Daerah	Persentase Kewajaran Laporan Administrasi Umum	100 %	13.310.729.301		-	100,00 %	1.095.651.886	- %	1.063.584.370	-	97,07	- %	1.063.584.370	0,00	7,99	Sekretariat DPRK	
	4	02	01	2.06	01	Penyediaan Komponen Instalasi Listrik/Penera ngan Bangunan Kantor	Jumlah Paket Komponen Instalasi Listrik/Penerangan Bangunan Kantor yang Disediakan	4 paket	206.210.332			1 paket	37.322.213	1 paket	36.821.500	100,00	98,66	1 paket	36.821.500	25,00	17,86	Sekretariat DPRK	
	4	02	01	2.06	02	Penyediaan Peralatan dan Perlengkapan Kantor	Jumlah Paket Peralatan dan Perlengkapan Kantor yang Disediakan	12 paket	1.367.175.344			3 paket	137.413.252	3 paket	219.438.082	100,00	100,00	3 paket	219.438.082	25,00	16,05	Sekretariat DPRK	
	4	02	01	2.06	04	Penyediaan Bahan Logistik Kantor	Jumlah Paket Bahan Logistik Kantor yang Disediakan	8 paket	2.623.918.340			2 paket	660.462.195	3 paket	508.899.220	150,00	77,05	3 paket	508.899.220	37,50	19,39	Sekretariat DPRK	
	4	02	01	2.06	05	Penyediaan Barang Cetakan dan Penggandaan	Jumlah Paket Barang Cetakan dan Penggandaan yang Disediakan	8 paket	319.998.408			10000 paket	55.762.226	10.000 paket	73.347.740	100,00	100,00	10.000 paket	73.347.740	100,00	22,92	Sekretariat DPRK	
	4	02	01	2.06	06	Penyediaan Bahan Bacaan dan Peraturan Perundang-undangan	Jumlah Dokumen Bahan Bacaan dan Peraturan Perundang-Undangan yang Disediakan	48 dokumen	105.840.000			12 dokumen	26.586.000	12 dokumen	23.800.000	100,00	89,52	12 dokumen	23.800.000	25,00	22,49	Sekretariat DPRK	
	4	02	01	2.06	09	Penyelenggar aan Rapat Koordinasi dan Konsultasi SKPD	Jumlah Laporan Penyelenggaraan Rapat Koordinasi dan Konsultasi SKPD	400 laporan	8.687.586.877			100 laporan	178.106.000	65 laporan	201.277.828	65,00	100,00	65 laporan	201.277.828	16,25	2,32	Sekretariat DPRK	
	4	02	01	2.07		Pengadaan Barang Milik Daerah Penunjang Urusan Pemerintah Daerah	Persentase Cakupan Barang Milik Daerah Penunjang urusan Pemerintah Daerah	100 %	-		-	100,00 %	1.448.440	- %	-	-	-	- %	-	0,00	0,00	Sekretariat DPRK	
	4	02	01	2.07	02	Pengadaan Kendaraan Dinas Operasional atau Lapangan	Jumlah Unit Kendaraan Dinas Operasional atau Lapangan yang Disediakan	0	-			1 unit	1.000.000	-	-	-	-	-	-	0,00	0,00	Sekretariat DPRK	
	4	02	01	2.07	11	Pengadaan Sarana dan Prasarana Pendukung Gedung Kantor atau Bangunan Lainnya	Jumlah Sarana dan Prasarana Gedung Kantor atau Bangunan Lainnya yang Dipelihara/Direhabilitasi	0	-			15 unit	448.440	-	-	-	-	-	-	0,00	0,00	Sekretariat DPRK	
	4	02	01	2.08		Penyediaan Jasa Penunjang Urusan Pemerintahan Daerah	Cakupan Kegiatan Jasa Penunjang Urusan Pemerintah Daerah	100 %	4.620.625.940		-	100,00 %	1.043.800.574	- %	836.354.836	-	80,13	- %	836.354.836	0,00	18,10	Sekretariat DPRK	
	4	02	01	2.08	01	Penyediaan Jasa Surat Menyurat	Jumlah Laporan Penyediaan Jasa Surat Menyurat	4000 laporan	198.404.176			1000 Laporan	40.585.952	1.000 Laporan	23.346.320	100,00	57,52	1.000 Laporan	23.346.320	25,00	11,77	Sekretariat DPRK	

No	Kode					Urusan/Bidang Urusan Pemerintahan Daerah dan Program/ Kegiatan/Sub Kegiatan	Indikator Kinerja Program (outcome)/ Kegiatan/Sub Kegiatan (output)	Target RPD pada Tahun 2026 (Akhir Periode RPD)		Realisasi Capaian Kinerja RPD sampai dengan RKPD Tahun Lalu (n-2)		Target Kinerja dan Anggaran RKPD Tahun berjalan yg dievaluasi (Tahun 2023)		Realisasi Capaian Kinerja dan Anggaran RKPD yang Dievaluasi (Tahun 2023)		Tingkat Capaian Kinerja dan Realisasi Anggaran RKPD (%)		Realisasi Kinerja dan Anggaran RPK s.d Tahun 2023		Tingkat Capaian Kinerja dan Realisasi Anggaran RPK s.d Tahun 2023 (%)		Perangkat Daerah Penanggung Jawab	Ket
1	2					3	4	5		6		7		8		9 = 8/7*100		10 = 6 + 8		11 = 10/5 x 100		12	13
								K	Rp	K	Rp	K	Rp	K	Rp	K	Rp	K	Rp	K	Rp		
	4	02	01	2.08	02	Penyediaan Jasa Komunikasi, Sumber Daya Air dan Listrik	Jumlah Laporan Penyediaan Jasa Komunikasi, Sumber Daya Air dan Listrik yang Disediakan	144 laporan	1.848.349.696			36 Laporan	457.277.792	36 Laporan	303.223.436	100,00	66,31	36 Laporan	303.223.436	25,00	16,41	Sekretariat DPRK	
	4	02	01	2.08	03	Penyediaan Jasa Peralatan dan Perlengkapan Kantor	Jumlah Laporan Penyediaan Jasa Peralatan dan Perlengkapan Kantor yang Disediakan	20 laporan	199.998.900			5 Laporan	32.899.980	5 Laporan	20.652.760	100,00	62,77	5 Laporan	20.652.760	25,00	10,33	Sekretariat DPRK	
	4	02	01	2.08	05	Penyediaan Jasa Pelayanan Umum Kantor	Jumlah Laporan Penyediaan Jasa Pelayanan Umum Kantor yang Disediakan	36 laporan	2.373.873.168			4500 laporan	513.036.850	4.500 laporan	489.132.320	100,00	95,34	4.500 laporan	489.132.320	100,00	20,60	Sekretariat DPRK	
	4	02	01	2.09		Pemeliharaan Barang Milik Daerah Penunjang Urusan Pemerintahan Daerah		100 %	4.914.679.204		-	100,00 %	498.010.496	- %	263.558.712	-	52,92	- %	263.558.712	0,00	5,36	Sekretariat DPRK	
	4	02	01	2.09	02	Penyediaan Jasa Pemeliharaan, Biaya Pemeliharaan, Pajak, dan Perizinan Kendaraan Dinas Operasional atau Lapangan	Jumlah Kendaraan Dinas Operasional atau Lapangan yang Dipelihara dan dibayarkan Pajak dan Perizinannya	96 unit	1.848.298.400			24 unit	334.545.540	22 unit	150.923.281	91,67	45,11	22 unit	150.923.281	22,92	8,17	Sekretariat DPRK	
	4	02	01	2.09	09	Pemeliharaan/ Rehabilitasi Gedung Kantor dan Bangunan Lainnya	Jumlah Gedung Kantor dan Bangunan Lainnya yang Dipelihara/Direhabilitasi	4 gedung	2.646.381.988			1 gedung	98.901.904	1 gedung	51.922.111	100,00	52,50	1 gedung	51.922.111	25,00	1,96	Sekretariat DPRK	
	4	02	01	2.09	11	Pemeliharaan/ Rehabilitasi Sarana dan Prasarana Pendukung Gedung Kantor atau Bangunan Lainnya	Jumlah Sarana dan Prasarana Pendukung Gedung Kantor atau Bangunan Lainnya yang Dipelihara/Direhabilitasi	168 sarana	419.998.816			15 sarana	64.563.052	15 sarana	60.713.320	100,00	94,04	15 sarana	60.713.320	8,93	14,46	Sekretariat DPRK	
	4	02	01	2.15		Layanan Keuangan dan Kesejahteraan DPRD	Persentase Anggota DPRD Sabang yang mendapatkan Pelayanan Administrasi	100 %	36.473.296.108		-	100,00 %	8.962.869.631	- %	7.945.064.019	-	88,64	- %	7.945.064.019	0,00	21,78	Sekretariat DPRK	
	4	02	01	2.15	01	Penyelenggaraan Administrasi Keuangan DPRD	Jumlah Anggota DPRD yang Menerima Hak Keuangan DPRD	80 orang	32.977.009.168			20 orang	8.501.852.028	50 orang	7.554.566.364	100,00	88,86	50 orang	7.554.566.364	62,50	22,91	Sekretariat DPRK	
	4	02	01	2.15	02	Penyediaan Pakaian Dinas dan Atribut DPRD	Jumlah Paket Pakaian Dinas beserta Atribut Kelengkapan	80 orang	2.199.998.940			21 orang	181.413.763	21 orang	161.287.360	100,00	88,91	21 orang	161.287.360	26,25	7,33	Sekretariat DPRK	
	4	02	01	2.15	03	Pelaksanaan Medical Check Up DPRD	Jumlah Orang yang Mengikuti Medical Check Up DPRD	80 orang	1.296.288.000			20 orang	279.603.840	20 orang	229.210.295	100,00	81,98	20 orang	229.210.295	25,00	17,68	Sekretariat DPRK	
	4	02	01	2.16		Layanan Administrasi DPRD	Persentase layanan administrasi DPRD	100 %	4.018.007.780		-	%	850.610.296	- %	563.283.200	-	66,22	- %	563.283.200	0,00	14,02	Sekretariat DPRK	
	4	02	01	2.16	01	Penyelenggaraan Administrasi Keanggotaan DPRD	Jumlah Dokumen Hasil Penyelenggaraan Administrasi Keanggotaan DPRD	4 Dokumen	1.490.989.808			1 Dokumen	550.311.136	1 Dokumen	321.269.200	100,00	58,38	1 Dokumen	321.269.200	25,00	21,55	Sekretariat DPRK	
	4	02	01	2.16	02	Fasilitasi Fraksi DPRD	Jumlah Laporan Hasil Fasilitasi Fraksi DPRD	4 Laporan	247.999.680			1 Laporan	47.975.000	1 Laporan	1.350.000	100,00	2,81	1 Laporan	1.350.000	25,00	0,54	Sekretariat DPRK	

No	Kode					Urusan/Bidang Urusan Pemerintahan Daerah dan Program/ Kegiatan/Sub Kegiatan	Indikator Kinerja Program (outcome)/ Kegiatan/Sub Kegiatan (output)	Target RPD pada Tahun 2026 (Akhir Periode RPD)		Realisasi Capaian Kinerja RPD sampai dengan RKPD Tahun Lalu (n-2)		Target Kinerja dan Anggaran RKPD Tahun berjalan yg dievaluasi (Tahun 2023)		Realisasi Capaian Kinerja dan Anggaran RKPD yang Dievaluasi (Tahun 2023)		Tingkat Capaian Kinerja dan Realisasi Anggaran RKPD (%)		Realisasi Kinerja dan Anggaran RPK s.d Tahun 2023		Tingkat Capaian Kinerja dan Realisasi Anggaran RPK s.d Tahun 2023 (%)		Perangkat Daerah Penanggung Jawab	Ket
1	2					3	4	5		6		7		8		9 = 8/7*100		10 = 6 + 8		11 = 10/5 x 100		12	13
								K	Rp	K	Rp	K	Rp	K	Rp	K	Rp	K	Rp	K	Rp		
	4	02	01	2.16	03	Fasilitasi Rapat Koordinasi dan Konsultasi DPRD	Jumlah Laporan Hasil Fasilitasi Rapat Koordinasi dan Konsultasi DPRD	4 Laporan	815.020.252			1 Laporan	10.157.880	1 Laporan	9.634.000	100,00	94,84	1 Laporan	9.634.000	25,00	1,18	Sekretariat DPRK	
	4	02	01	2.16	04	Penyediaan Kebutuhan Rumah Tangga DPRD	Jumlah Paket Kebutuhan Rumah Tangga DPRD yang Disediakan	4 Paket	1.463.998.040			1 Paket	242.166.280	1 Paket	231.030.000	100,00	95,40	1 Paket	231.030.000	25,00	15,78	Sekretariat DPRK	
														Rata-rata capaian kinerja (%)		0,00	73,90			0,00	11,82		
														Predikat kinerja		SR	S			SR	SR		
	4	02	02			**Program Dukungan Pelaksanaan Tugas dan Fungsi DPRD**	**Persentase terlaksananya tugas dan fungsi DPRD**	**100 %**	**17.078.927.224**		**-**	**100 %**	**8.307.129.695**	**- %**	**7.704.577.581**	**-**	**92,75**	**- %**	**7.704.577.581**	**0,00**	**45,11**	**Sekretariat DPRK**	
	4	02	02	2.01		Pembentukan Peraturan Daerah dan Peraturan DPRD	Persentase peraturan yang diselesaikan	100 %	2.726.993.368		-	100,00 %	681.776.009	- %	876.253.695	-	100,00	- %	876.253.695	0,00	32,13	Sekretariat DPRK	
	4	02	02	2.01	02	Pembahasan Rancangan Peraturan Daerah	Jumlah Dokumen Hasil Pembahasan Rancangan Peraturan Daerah	40 Dokumen	2.726.993.368			10 Dokumen	681.776.009	10 Dokumen	876.253.695	100,00	100,00	10 Dokumen	876.253.695	25,00	32,13	Sekretariat DPRK	
	4	02	02	2.02		Pembahasan Kebijakan Anggaran	Persentase Pembahasan Penganggaran dan Pengawasan yang diselesaikan	100 %	760.000.000		-	100,00 %	82.288.700	109 %	67.779.800	108,92	82,37	109 %	67.779.800	100,00	8,92	Sekretariat DPRK	
	4	02	02	2.02	01	Pembahasan KUA dan PPAS	Jumlah Dokumen Hasil Pembahasan KUA dan PPAS	8 Dokumen	120.000.000			1 Dokumen	9.979.300	1 Dokumen	6.554.600	100,00	65,68	1 Dokumen	6.554.600	12,50	5,46	Sekretariat DPRK	
	4	02	02	2.02	02	Pembahasan Perubahan KUA dan Perubahan PPAS	Jumlah Dokumen Hasil Pembahasan Perubahan KUA dan Perubahan PPAS	8 Dokumen	120.000.000			1 Dokumen	9.979.300	1 Dokumen	4.265.200	100,00	42,74	1 Dokumen	4.265.200	12,50	3,55	Sekretariat DPRK	
	4	02	02	2.02	03	Pembahasan APBD	Jumlah Dokumen Hasil Pembahasan APBD	4 Dokumen	160.000.000			1 Dokumen	42.371.500	1 Dokumen	41.237.200	100,00	97,32	1 Dokumen	41.237.200	25,00	25,77	Sekretariat DPRK	
	4	02	02	2.02	04	Pembahasan APBD Perubahan	Jumlah Dokumen Hasil Pembahasan APBD Perubahan	4 Dokumen	240.000.000			1 Dokumen	9.979.300	1 Dokumen	7.854.400	100,00	78,71	1 Dokumen	7.854.400	25,00	3,27	Sekretariat DPRK	
	4	02	02	2.02	06	Pembahasan Pertanggungjawaban APBD	Jumlah Dokumen Hasil Pembahasan Pertanggungjawaban APBD	4 Dokumen	120.000.000			1 Dokumen	9.979.300	1 Dokumen	7.868.400	100,00	78,85	1 Dokumen	7.868.400	25,00	6,56	Sekretariat DPRK	
	4	02	02	2.03		Pengawasan Penyelenggaraan Pemerintahan	Persentase Cakupan Kegiatan Pengawasan Penggunaan	100 %	1.055.243.600		-	100,00 %	500.174.820	- %	251.085.650	-	100,00	- %	251.085.650	0,00	23,79	Sekretariat DPRK	
	4	02	02	2.03	07	Pengawasan Penggunaan Anggaran	Jumlah Dokumen Hasil Pengawasan Penggunaan Anggaran	8 Dokumen	680.000.000			2 Dokumen	415.803.102	2 Dokumen	204.951.470	100,00	100,00	2 Dokumen	204.951.470	25,00	30,14	Sekretariat DPRK	
	4	02	02	2.03	08	Pembahasan Laporan Keterangan Pertanggungjawaban Kepala Daerah	Jumlah Rekomendasi Hasil Pembahasan Laporan Keterangan	4 Dokumen	375.243.600			1 Dokumen	84.371.718	1 Dokumen	46.134.180	100,00	54,68	1 Dokumen	46.134.180	25,00	12,29	Sekretariat DPRK	
	4	02	02	2.04		Peningkatan Kapasitas DPRD	Persentase Anggota DPRK yang mengikuti Peningkatan Kapasitas Dewan	100 %	7.442.551.384		-	100,00 %	3.445.438.937	- %	2.980.449.519	-	100,00	- %	2.980.449.519	0,00	40,05	Sekretariat DPRK	

No	Kode					Urusan/Bidang Urusan Pemerintahan Daerah dan Program/ Kegiatan/Sub Kegiatan	Indikator Kinerja Program (outcome)/ Kegiatan/Sub Kegiatan (output)	Target RPD pada Tahun 2026 (Akhir Periode RPD)		Realisasi Capaian Kinerja RPD sampai dengan RKPD Tahun Lalu (n-2)		Target Kinerja dan Anggaran RKPD Tahun berjalan yg dievaluasi (Tahun 2023)		Realisasi Capaian Kinerja dan Anggaran RKPD yang Dievaluasi (Tahun 2023)		Tingkat Capaian Kinerja dan Realisasi Anggaran RKPD (%)		Realisasi Kinerja dan Anggaran RPK s.d Tahun 2023		Tingkat Capaian Kinerja dan Realisasi Anggaran RPK s.d Tahun 2023 (%)		Perangkat Daerah Penanggung Jawab	Ket
1	2					3	4	5		6		7		8		9 = 8/7*100		10 = 6 + 8		11 = 10/5 x 100		12	13
								K	Rp	K	Rp	K	Rp	K	Rp	K	Rp	K	Rp	K	Rp		
	4	02	02	2.04	02	Pendalaman Tugas DPRD	Jumlah Dokumen Hasil Pendalaman Tugas DPRD	80 orang	2.859.592.000			20 Dokumen	1.201.588.000	15 Dokumen	676.996.408	75,00	100,00	15 Dokumen	676.996.408	18,75	23,67	Sekretariat DPRK	
	4	02	02	2.04	03	Publikasi dan Dokumentasi Dewan	Jumlah Dokumen Penyebarluasan Produk Hukum Daerah, Publikasi dan Dokumentasi Dewan	96 dokumen	2.656.945.440			24 Dokumen	1.528.056.650	38 Dokumen	1.699.623.560	158,33	100,00	38 Dokumen	1.699.623.560	39,58	63,97	Sekretariat DPRK	
	4	02	02	2.04	04	Penyediaan Kelompok Pakar dan Tim Ahli	Jumlah Orang dalam Kelompok Pakar dan Tim Ahli	80 orang	1.399.981.672			20 Orang	585.695.382	30 Orang	503.629.551	150,00	85,99	30 Orang	503.629.551	37,50	35,97	Sekretariat DPRK	
	4	02	02	2.04	05	Penyediaan Tenaga Ahli Fraksi	Jumlah Tenaga Ahli Fraksi	8 orang	387.967.636			0 Orang	96.991.575	- Orang	96.000.000	-	98,98	- Orang	96.000.000	0,00	24,74	Sekretariat DPRK	
	4	02	02	2.04	06	Penyelenggaraan Hubungan Masyarakat	Jumlah Dokumen Hasil Penyelenggaraan	4 dokumen	98.088.636			1 Dokumen	24.511.550	1 Dokumen	4.200.000	100,00	17,13	1 Dokumen	4.200.000	25,00	4,28	Sekretariat DPRK	
	4	02	02	2.04	07	Penyusunan Program Kerja DPRD	Jumlah Dokumen Rencana Kerja DPRD	4 dokumen	39.976.000			1 Dokumen	8.595.780	- Dokumen	-	-	-	- Dokumen	-	0,00	-	Sekretariat DPRK	
	4	02	02	2.05		Penyerapan dan Penghimpunan Aspirasi Masyarakat	Persentase Aspirasi Masyarakat yang diakomodir	100 %	1.543.982.852		-	100,00 %	531.499.698	- %	416.877.383	-	78,43	- %	416.877.383	0,00	27,00	Sekretariat DPRK	
	4	02	02	2.05	01	Kunjungan Kerja dalam Daerah	Jumlah Laporan Hasil Kunjungan Kerja DPRD	16 laporan	279.995.200			4 Laporan	21.378.480	- Laporan	-	-	-	- Laporan	-	0,00	-	Sekretariat DPRK	
	4	02	02	2.05	02	Penyusunan Pokok-Pokok Pikiran DPRD	Jumlah Dokumen Pokok- Pokok Pikiran DPRD yang	80 dokumen	63.998.580			20 Dokumen	10.123.960	20 Dokumen	9.256.135	100,00	91,43	20 Dokumen	9.256.135	25,00	14,46	Sekretariat DPRK	
	4	02	02	2.05	03	Pelaksanaan Reses	Jumah Dokumen Hasil Pelaksanaan Reses	12 dokumen	1.199.989.072			3 Dokumen	499.997.258	2 Dokumen	407.621.248	66,67	81,52	2 Dokumen	407.621.248	16,67	33,97	Sekretariat DPRK	
	4	02	02	2.06		Pelaksanaan dan Pengawasan Kode Etik DPRD	Persentase Kasus Pelanggaran Etik yang Tertangani	100 %	99.916.000		-	100,00 %	24.978.891	100 %	17.783.000	100,00	71,19	100 %	17.783.000	0,00	17,80	Sekretariat DPRK	
	4	02	02	2.06	02	Pengawasan Kode Etik DPRD	Jumlah Laporan Hasil Pengawasan Kode Etik DPRD	4 Laporan	99.916.000			1 Laporan	24.978.891	1 Laporan	17.783.000	100,00	71,19	1 Laporan	17.783.000	25,00	17,80	Sekretariat DPRK	
	4	02	02	2.08		Fasilitasi Tugas DPRD	Persentase Kegiatan Fasilitasi tugas DPRD	100 %	3.450.240.020		-	100,00 %	3.040.972.640	- %	3.094.348.534	-	100,00	- %	3.094.348.534	0,00	89,69	Sekretariat DPRK	
	4	02	02	2.08	01	Koordinasi dan Konsultasi Pelaksanaan Tugas DPRD	Jumlah Dokumen Hasil Koordinasi dan Konsultasi Pelaksanaan Tugas DPRD	16 Dokumen	3.050.805.908			4 Dokumen	3.020.722.640	6 Dokumen	3.094.348.534	150,00	100,00	6 Dokumen	3.094.348.534	37,50	100,00	Sekretariat DPRK	
	4	02	02	2.08	03	Fasilitasi Pelaksanaan Tugas Badan Musyawarah	Jumlah Dokumen Hasil Fasilitasi Pelaksanaan Tugas Badan Musyawarah	60 Dokumen	399.434.112			15 Dokumen	20.250.000	- Dokumen	-	-	-	- Dokumen	-	0,00	-	Sekretariat DPRK	
														Rata-rata capaian kinerja (%)		29,85	90,28			14,29	34,20		
														Predikat kinerja		SR	ST			SR	SR		
	5					**UNSUR PENUNJANG URUSAN PEMERINTAHAN**			**147.868.410.352**		-		**91.364.878.355**		**85.401.374.049**		**93,47**		**85.401.374.049**		**57,75**	**BAPPEDA BPKD BKPSDM**	
	5	01				**PERENCANAAN**			**25.877.550.642**		-		**7.255.646.333**		**7.215.107.009**		**99,44**		**7.215.107.009**		**27,88**	**BAPPEDA**	
	5	01	01			**Program Penunjang Urusan Pemerintahan Daerah Kabupaten/Kota**	**Cakupan penunjang urusan pemerintah daerah Kabupaten/Kota**	**100 %**	**13.532.144.560**		-	**100,00 %**	**5.107.497.127**	**100 %**	**4.967.564.997**	**100,00**	**97,26**	**100 %**	**4.967.564.997**	**100,00**	**36,71**	**BAPPEDA**	

No	Kode					Urusan/Bidang Urusan Pemerintahan Daerah dan Program/ Kegiatan/Sub Kegiatan	Indikator Kinerja Program (outcome)/ Kegiatan/Sub Kegiatan (output)	Target RPD pada Tahun 2026 (Akhir Periode RPD)		Realisasi Capaian Kinerja RPD sampai dengan RKPD Tahun Lalu (n-2)		Target Kinerja dan Anggaran RKPD Tahun berjalan yg dievaluasi (Tahun 2023)		Realisasi Capaian Kinerja dan Anggaran RKPD yang Dievaluasi (Tahun 2023)		Tingkat Capaian Kinerja dan Realisasi Anggaran RKPD (%)		Realisasi Kinerja dan Anggaran RPK s.d Tahun 2023		Tingkat Capaian Kinerja dan Realisasi Anggaran RPK s.d Tahun 2023 (%)		Perangkat Daerah Penanggung Jawab	Ket
1	2					3	4	5		6		7		8		9 = 8/7*100		10 = 6 + 8		11 = 10/5 x 100		12	13
								K	Rp	K	Rp	K	Rp	K	Rp	K	Rp	K	Rp	K	Rp		
	5	01	01	2.01		Perencanaan, Penganggaran, dan Evaluasi Kinerja Perangkat Daerah	Cakupan penunjang urusan pemerintah daerah Kabupaten/Kota	61 Poin	213.377.864		-	61,00 Poin	23.190.830	- Poin	22.857.000	-	98,56	- Poin	22.857.000	0,00	10,71	BAPPEDA	
	5	01	01	2.01	01	Penyusunan Dokumen Perencanaan Perangkat Daerah	Jumlah Dokumen Perencanaan Perangkat Daerah	9 Dokumen	26.335.120			2,00 Dokumen	9.998.790	4 Dokumen	9.896.740	200,00	100,00	4 Dokumen	9.896.740	44,44	37,58	BAPPEDA	
	5	01	01	2.01	02	Koordinasi dan Penyusunan Dokumen RKA-SKPD	Jumlah Dokumen RKA- SKPD dan Laporan Hasil Koordinasi Penyusunan Dokumen RKA-SKPD	4 Dokumen	20.677.932			1,00 Dokumen	5.004.880	**2** Dokumen	4.875.440	200,00	97,41	2 Dokumen	4.875.440	50,00	23,58	BAPPEDA	
	5	01	01	2.01	06	Koordinasi dan Penyusunan Laporan Capaian Kinerja dan Ikhtisar Realisasi Kinerja SKPD	Jumlah Laporan Capaian Kinerja dan Ikhtisar Realisasi Kinerja SKPD dan Laporan Hasil Koordinasi Penyusunan Laporan Capaian Kinerja dan Ikhtisar Realisasi Kinerja SKPD	4 Laporan	9.987.100			1,00 Dokumen	2.496.610	2 Dokumen	2.485.320	200,00	99,55	2 Dokumen	2.485.320	50,00	24,89	BAPPEDA	
	5	01	01	2.01	07	Evaluasi Kinerja Perangkat Daerah	Jumlah Laporan Evaluasi Kinerja Perangkat Daerah	8 Laporan	156.377.712			2,00 Laporan	5.690.550	4 Laporan	5.599.500	200,00	98,40	4 Laporan	5.599.500	50,00	3,58	BAPPEDA	
	5	01	01	2.02		Administrasi Keuangan Perangkat Daerah	Tercapainya Tingkat Kewajaran Laporan Keuangan	100 %	4.404.577.452		-	100,00 %	3.782.590.881	100 %	3.627.277.511	100,00	95,89	100 %	3.627.277.511	100,00	82,35	BAPPEDA	
	5	01	01	2.02	01	Penyediaan Gaji dan Tunjangan ASN	Jumlah Orang yang Menerima Gaji dan Tunjangan ASN	45 Orang/Bulan	4.397.852.568			45,00 Orang/Bulan	3.782.590.881	45 Orang/Bulan	3.627.277.511	100,00	95,89	45 Orang/Bulan	3.627.277.511	100,00	82,48	BAPPEDA	
	5	01	01	2.02	05	Koordinasi dan Penyusunan Laporan Keuangan Akhir Tahun SKPD	Jumlah Laporan Keuangan Akhir Tahun SKPD dan Laporan Hasil Koordinasi Penyusunan Laporan Keuangan Akhir Tahun SKPD	4 Laporan	6.724.884			Laporan	-	- Laporan	-	-	-	- Laporan	-	0,00	0,00	BAPPEDA	
	5	01	01	2.05		Administrasi Kepegawaian Perangkat Daerah	Persentase Kewajaran Laporan Disiplin dan Kapasitas Sumber Daya Aparatur	100 %	120.000.000		-	%	-	%	-			%	-	0,00	0,00	BAPPEDA	
	5	01	01	2.05	02	Pengadaan Pakaian Dinas Beserta Atribut Kelengkapannya	Jumlah Paket Pakaian Dinas beserta Atribut Kelengkapan	180 Paket	120.000.000			Paket	-	Paket	-			Paket	-	0,00	0,00	BAPPEDA	
	5	01	01	2.06		Administrasi Umum Perangkat Daerah	Persentase kewajaran laporan administrasi umum	100 %	4.229.883.740		-	100,00 %	470.177.024	100 %	533.897.326	100,00	100,00	100 %	533.897.326	100,00	12,62	BAPPEDA	
	5	01	01	2.06	01	Penyediaan Komponen Instalasi Listrik/Penera ngan Bangunan Kantor	Jumlah Paket Komponen Instalasi Listrik/Penerangan Bangunan Kantor yang Disediakan	4 Paket	162.595.800			1,00 Paket	33.040.725	- Paket	32.972.500	-	99,79	- Paket	32.972.500	0,00	20,28	BAPPEDA	
	5	01	01	2.06	02	Penyediaan Peralatan dan Perlengkapan Kantor	Jumlah Paket Peralatan dan Perlengkapan Kantor yang Disediakan	4 Paket	1.042.000.000			1,00 Paket	67.567.114	- Paket	66.604.000	-	98,57	- Paket	66.604.000	0,00	6,39	BAPPEDA	
	5	01	01	2.06	03	Penyediaan Peralatan Rumah Tangga	Jumlah Paket Peralatan Rumah Tangga yang Disediakan	4 Paket	483.959.940			1,00 Paket	20.436.950	- Paket	20.341.000	-	99,53	- Paket	20.341.000	0,00	4,20	BAPPEDA	

No	Kode					Urusan/Bidang Urusan Pemerintahan Daerah dan Program/ Kegiatan/Sub Kegiatan	Indikator Kinerja Program (outcome)/ Kegiatan/Sub Kegiatan (output)	Target RPD pada Tahun 2026 (Akhir Periode RPD)			Realisasi Capaian Kinerja RPD sampai dengan RKPD Tahun Lalu (n-2)		Target Kinerja dan Anggaran RKPD Tahun berjalan yg dievaluasi (Tahun 2023)			Realisasi Capaian Kinerja dan Anggaran RKPD yang Dievaluasi (Tahun 2023)			Tingkat Capaian Kinerja dan Realisasi Anggaran RKPD (%)		Realisasi Kinerja dan Anggaran RPK s.d Tahun 2023			Tingkat Capaian Kinerja dan Realisasi Anggaran RPK s.d Tahun 2023 (%)		Perangkat Daerah Penanggung Jawab	Ket
1	2					3	4	5			6		7			8			9 = 8/7*100		10 = 6 + 8			11 = 10/5 x 100		12	13
								K		Rp	K	Rp	K		Rp	K		Rp	K	Rp	K		Rp	K	Rp		
	5	01	01	2.06	05	Penyediaan Barang Cetakan dan Penggandaan	Jumlah Paket Barang Cetakan dan Penggandaan yang Disediakan	4	Paket	195.516.000			1,00	Paket	37.698.250	-	Paket	37.513.500	-	99,51	-	Paket	37.513.500	0,00	19,19	BAPPEDA	
	5	01	01	2.06	06	Penyediaan Bahan Bacaan dan Peraturan Perundang-undangan	Jumlah Dokumen Bahan Bacaan dan Peraturan Perundang-Undangan yang Disediakan	4	Dokumen	89.040.000			1,00	Dokumen	8.457.500	2	Dokumen	6.845.000	200,00	80,93	2	Dokumen	6.845.000	50,00	7,69	BAPPEDA	
	5	01	01	2.06	09	Penyelenggar aan Rapat Koordinasi dan Konsultasi SKPD	Jumlah Laporan Penyelenggaraan Rapat Koordinasi dan Konsultasi SKPD	4	Laporan	2.256.772.000			2,00	Laporan	302.976.485	4	Laporan	369.621.326	200,00	100,00	4	Laporan	369.621.326	100,00	16,38	BAPPEDA	
	5	01	01	2.08		Penyediaan Jasa Penunjang Urusan Pemerintahan Daerah	Cakupan penunjang urusan pemerintah daerah Kabupaten/Kota	100	%	2.688.361.572		-	100,00	%	618.292.048	100	%	580.127.092	100,00	93,83	100	%	580.127.092	100,00	21,58	BAPPEDA	
	5	01	01	2.08	01	Penyediaan Jasa Surat Menyurat	Jumlah Laporan Penyediaan Jasa Surat Menyurat	4	Laporan	20.000.000			1,00	Laporan	1.999.640	2	Laporan	1.520.000	200,00	76,01	2	Laporan	1.520.000	50,00	7,60	BAPPEDA	
	5	01	01	2.08	02	Penyediaan Jasa Komunikasi, Sumber Daya Air dan Listrik	Jumlah Laporan Penyediaan Jasa Komunikasi, Sumber Daya Air dan Listrik yang Disediakan	4	Laporan	1.297.541.968			1,00	Laporan	248.904.000	2	Laporan	216.150.280	200,00	86,84	2	Laporan	216.150.280	50,00	16,66	BAPPEDA	
	5	01	01	2.08	03	Penyediaan Jasa Peralatan dan Perlengkapan Kantor	Jumlah Laporan Penyediaan Jasa Peralatan dan Perlengkapan Kantor yang Disediakan	4	Laporan	88.818.800			1,00	Laporan	87.536.226	2	Laporan	86.386.696	200,00	98,69	2	Laporan	86.386.696	50,00	97,26	BAPPEDA	
	5	01	01	2.08	05	Penyediaan Jasa Pelayanan Umum Kantor	Jumlah Laporan Penyediaan Jasa Pelayanan Umum Kantor yang Disediakan	4	Laporan	1.282.000.804			1,00	Laporan	279.852.182	2	Laporan	276.070.116	200,00	98,65	2	Laporan	276.070.116	50,00	21,53	BAPPEDA	
	5	01	01	2.09		Pemeliharaan Barang Milik Daerah Penunjang Urusan Pemerintahan Daerah	Persentase kewajaran laporan administrasi umum	100	%	1.875.943.932		-	100,00	%	213.246.344	100	%	203.406.068	100,00	95,39	100	%	203.406.068	100,00	10,84	BAPPEDA	
	5	01	01	2.09	02	Penyediaan Jasa Pemeliharaan, Biaya Pemeliharaan, Pajak, dan Perizinan Kendaraan Dinas Operasional atau Lapangan	Jumlah Kendaraan Dinas Operasional atau Lapangan yang Dipelihara dan dibayarkan Pajak dan Perizinannya	16	Unit	412.743.932			16,00	Unit	56.294.100	16	Unit	51.159.100	100,00	90,88	16	Unit	51.159.100	100,00	12,39	BAPPEDA	
	5	01	01	2.09	09	Pemeliharaan/ Rehabilitasi Gedung Kantor dan Bangunan Lainnya	Jumlah Gedung Kantor dan Bangunan Lainnya yang Dipelihara/Direhabilitasi	2	Unit	800.000.000			2,00	Unit	63.378.412	4	Unit	63.271.504	200,00	99,83	4	Unit	63.271.504	100,00	7,91	BAPPEDA	
	5	01	01	2.09	10	Pemeliharaan/Rehabilitasi Sarana dan Prasarana Gedung Kantor atau Bangunan Lainnya	Jumlah Sarana dan Prasarana Gedung Kantor atau Bangunan Lainnya yang Dipelihara/Direhabilitasi	2	Unit	183.200.000			2,00	Unit	53.589.930	4	Unit	51.061.732	200,00	95,28	4	Unit	51.061.732	100,00	27,87	BAPPEDA	

No	Kode					Urusan/Bidang Urusan Pemerintahan Daerah dan Program/ Kegiatan/Sub Kegiatan	Indikator Kinerja Program (outcome)/ Kegiatan/Sub Kegiatan (output)	Target RPD pada Tahun 2026 (Akhir Periode RPD)		Realisasi Capaian Kinerja RPD sampai dengan RKPD Tahun Lalu (n-2)		Target Kinerja dan Anggaran RKPD Tahun berjalan yg dievaluasi (Tahun 2023)		Realisasi Capaian Kinerja dan Anggaran RKPD yang Dievaluasi (Tahun 2023)		Tingkat Capaian Kinerja dan Realisasi Anggaran RKPD (%)		Realisasi Kinerja dan Anggaran RPK s.d Tahun 2023		Tingkat Capaian Kinerja dan Realisasi Anggaran RPK s.d Tahun 2023 (%)		Perangkat Daerah Penanggung Jawab	Ket
1	2					3	4	5		6		7		8		9 = 8/7*100		10 = 6 + 8		11 = 10/5 x 100		12	13
								K	Rp	K	Rp	K	Rp	K	Rp	K	Rp	K	Rp	K	Rp		
	5	01	01	2.09	11	Pemeliharaan/ Rehabilitasi Sarana dan Prasarana Pendukung Gedung Kantor atau Bangunan Lainnya	Jumlah Sarana dan Prasarana Pendukung Gedung Kantor atau Bangunan Lainnya yang Dipelihara/Direhabilitasi	2 Unit	480.000.000			2,00 Unit	39.983.902	4 Unit	37.913.732	200,00	94,82	4 Unit	37.913.732	100,00	7,90	BAPPEDA	
														Rata-rata capaian kinerja (%)		66,67	80,61			66,67	23,02		
														Predikat kinerja		S	T			S	SR		
	5	01	02			**Program Perencanaan, Pengendalian Dan Evaluasi Pembangunan Daerah**	**Penjabaran Konsistensi Program RKPD kedalam APBD (%)**	**100 %**	**5.313.008.674**		**-**	**100,00 %**	**1.215.956.316**	**98,89 %**	**1.184.366.824**	**98,89**	**97,40**	**98,89 %**	**1.184.366.824**	**98,89**	**22,29**	**BAPPEDA**	
	5	01	02	2.01		Penyusunan Perencanaan dan Pendanaan	Persentase Ketersediaan Dokumen Perencanaan	100 %	3.579.528.622		-	100 %	1.042.526.436	100,00 %	1.018.485.199	100,00	97,69	100,00 %	1.018.485.199	100,00	28,45	BAPPEDA	
	5	01	02	2.01	01	Analisis Kondisi Daerah, Permasalahan dan Isu Strategis Pembangunan Daerah	Jumlah Dokumen Rancangan Awal RPJMD/RKPD	4 Dokumen	141.678.068					- Dokumen	-	-	-	- Dokumen	-	0,00	0,00	BAPPEDA	
	5	01	02	2.01	02	Koordinasi Penelaahan Dokumen Perencanaan Pembangunan Daerah dengan Dokumen Kebijakan Lainnya	Jumlah Telaahan Dokumen Perencanaan Pembangunan Daerah Daerah	4 Dokumen	377.874.140			1,00 Dokumen	50.103.385	4 Dokumen	40.273.860	400,00	80,38	4 Dokumen	40.273.860	100,00	10,66	BAPPEDA	
	5	01	02	2.01	03	Pelaksanaan Konsultasi Publik	Jumlah Berita Acara Konsultasi Publik	4 Berita Acara	196.179.376			1,00 Berita Acara	19.250.000	2 Berita Acara	17.250.000	200,00	89,61	2 Berita Acara	17.250.000	50,00	8,79	BAPPEDA	
	5	01	02	2.01	04	Koordinasi Pelaksanaan Forum Perangkat Daerah / Lintas Perangkat Daerah	Jumlah Berita Acara Forum Perangkat Daerah / Lintas Perangkat Daerah	4 Berita Acara	175.998.580			Berita Acara	-	- Berita Acara	-	-	-	- Dokumen	-	0,00	0,00	BAPPEDA	
	5	01	02	2.01	05	Pelaksanaan Musrenbang Kabupaten/Kota	Jumlah Berita Acara Musrenbang Kabupaten/Kota	4 Berita Acara	523.957.904		-	1,00 Berita Acara	59.957.769	1 Berita Acara	57.825.480	100,00	96,44	1 Berita Acara	57.825.480	25,00	11,04	BAPPEDA	
	5	01	02	2.01	07	Koordinasi Penyusunan dan Penetapan Dokumen Perencanaan Pembangunan Daerah Kabupaten/Kota	Jumlah Dokumen Perencana Pembangunan Daerah Kabupaten/Kota yang Ditetapkan(RPJPD/ RPJMD/RK	12 Dokumen	2.163.840.554		-	4,00 Dokumen	913.215.282	4 Dokumen	903.135.859	100,00	98,90	4 Dokumen	903.135.859	33,33	41,74	BAPPEDA	
	5	01	02	2.02		Analisis Data dan Informasi Pemerintahan Daerah Bidang Perencanaan Pembangunan Daerah	Persentase Ketersediaan Dokumen Perencanaan	100 %	414.291.744		-	100 %	-	100 %	933.047.968	100,00	-	100 %	933.047.968	100,00	100,00	BAPPEDA	
	5	01	02	2.02	01	Analisis Data dan Informasi Perencanaan Pembangunan Daerah	Jumlah Masukan Analisis Data untuk Penyusunan Kebijakan Perencanaan Pembangunan Daerah (Semua Perencanaan Pembangunan Daerah)	4 Masukan	162.371.744					- Dokumen	-	-	-	- Dokumen	-	0,00	-	BAPPEDA	
	5	01	02	2.02	03	Penyusunan Profil Pembangunan Daerah Kabupaten/Kota	Jumlah Buku Profil Pembangunan Daerah yang Diterbitkan	4 Buku	251.920.000					- Dokumen	-	-	-	- Dokumen	-	0,00	-	BAPPEDA	

No	Kode					Urusan/Bidang Urusan Pemerintahan Daerah dan Program/ Kegiatan/Sub Kegiatan	Indikator Kinerja Program (outcome)/ Kegiatan/Sub Kegiatan (output)	Target RPD pada Tahun 2026 (Akhir Periode RPD)		Realisasi Capaian Kinerja RPD sampai dengan RKPD Tahun Lalu (n-2)		Target Kinerja dan Anggaran RKPD Tahun berjalan yg dievaluasi (Tahun 2023)		Realisasi Capaian Kinerja dan Anggaran RKPD yang Dievaluasi (Tahun 2023)		Tingkat Capaian Kinerja dan Realisasi Anggaran RKPD (%)		Realisasi Kinerja dan Anggaran RPK s.d Tahun 2023		Tingkat Capaian Kinerja dan Realisasi Anggaran RPK s.d Tahun 2023 (%)		Perangkat Daerah Penanggung Jawab	Ket
1	2					3	4	5		6		7		8		9 = 8/7*100		10 = 6 + 8		11 = 10/5 x 100		12	13
								K	Rp	K	Rp	K	Rp	K	Rp	K	Rp	K	Rp	K	Rp		
	5	01	02	2.03		Pengendalian, Evaluasi dan Pelaporan Bidang Perencanaan Pembangunan Daerah	Persentase pengendalian dan evaluasi perencanaan pembangunan daerah	100 %	1.319.188.308		-	100,00 %	173.429.880	100,00 %	165.881.625	100,00	95,65	100,00 %	165.881.625	100,00	12,57	BAPPEDA	
	5	01	02	2.03	03	Koordinasi Pengendalian Perencanaan dan Pelaksanaan Pembangunan Daerah di Kabupaten/Kota	Jumlah Laporan Hasil Pengendalian Perencanaan dan Pelaksanaan Pembangunan	4 Laporan	1.319.188.308			1,00 Laporan	173.429.880	2 Laporan	165.881.625	200,00	95,65	2 Laporan	165.881.625	50,00	12,57	BAPPEDA	
														Rata-rata capaian kinerja (%)		100,00	64,45			100,00	47,01		
														Predikat kinerja		ST	R			ST	SR		
	5	01	03			**Program Koordinasi Dan Sinkronisasi Perencanaan pembangunan Daerah**	**Cakupan Koordinasi dan Sinkronisasi Perencanaan Pembangunan Daerah**	**100 %**	**7.032.397.408**		**-**	**100,00** %	**932.192.890**	**100 %**	**1.063.175.188**	**100,00**	**100,00**	**100 %**	**1.063.175.188**	**100,00**	**15,12**	**BAPPEDA**	
	5	01	03	2.01		Koordinasi Penyusunan Dokumen Perencanaan Pembangunan Daerah Bidang Pemerintahan dan Pembangunan Manusia	Persentase Ketersediaan Dokumen Perencanaan	100 %	3.156.242.254		-	100,00 %	429.874.695	100 %	427.718.355	100,00	99,50	100 %	427.718.355	100,00	13,55	BAPPEDA	
	5	01	03	2.01	01	Koordinasi Penyusunan Dokumen Perencanaan Pembangunan Daerah Bidang Pemerintahan (RPJPD, RPJMD dan RKPD)	Jumlah Dokumen Perencanaan Pembangunan Daerah Bidang Pemerintahan yang Dikoordinir Penyusunannya (RPJPD, RPJMD dan RKPD)	4 Dokumen	530.122.210			9,00 Dokumen	154.579.631	9 Dokumen	152.425.734	100,00	98,61	9 Dokumen	152.425.734	100,00	28,75	BAPPEDA	
	5	01	03	2.01	02	Asistensi Penyusunan Dokumen Perencanaan Pembangunan Perangkat Daerah Bidang Pemerintahan	Jumlah Laporan Asistensi Perencanaan Pembangunan Perangkat Daerah Bidang Pemerintahan	9 OPD	543.772.384			Dokumen		- Dokumen	-	-	-	-	- Dokumen	-	0,00	0,00	BAPPEDA	
	5	01	03	2.01	04	Koordinasi Pelaksanaan Sinergitas dan Harmonisasi Perencanaan Pembangunan Daerah Bidang Pemerintahan	Jumlah Laporan Hasil Sinkronisasi Renstra/Renja dengan RKPD/RPJMD pada Bidang Pemerintahan	4 Laporan	506.727.106			Dokumen		- Dokumen	-	-	-	-	- Dokumen	-	0,00	0,00	BAPPEDA	
	5	01	03	2.01	05	Koordinasi Penyusunan Dokumen Perencanaan Pembangunan Daerah Bidang Pembangunan Manusia (RPJPD, RPJMD dan RKPD)	Jumlah Dokumen Perencanaan Pembangunan Daerah Bidang Pembangunan Manusia yang Dikoordinir Penyusunannya (RPJPD. RPJMD dan RKPD)	8 Dokumen	903.620.554			14,00 Dokumen	187.173.490	15 Dokumen	187.478.704	107,14	100,00	15 Dokumen	187.478.704	100,00	20,75	BAPPEDA	

No	Kode					Urusan/Bidang Urusan Pemerintahan Daerah dan Program/ Kegiatan/Sub Kegiatan	Indikator Kinerja Program (outcome)/ Kegiatan/Sub Kegiatan (output)	Target RPD pada Tahun 2026 (Akhir Periode RPD)		Realisasi Capaian Kinerja RPD sampai dengan RKPD Tahun Lalu (n-2)		Target Kinerja dan Anggaran RKPD Tahun berjalan yg dievaluasi (Tahun 2023)		Realisasi Capaian Kinerja dan Anggaran RKPD yang Dievaluasi (Tahun 2023)		Tingkat Capaian Kinerja dan Realisasi Anggaran RKPD (%)		Realisasi Kinerja dan Anggaran RPK s.d Tahun 2023		Tingkat Capaian Kinerja dan Realisasi Anggaran RPK s.d Tahun 2023 (%)		Perangkat Daerah Penanggung Jawab	Ket
1	2					3	4	5		6		7		8		9 = 8/7*100		10 = 6 + 8		11 = 10/5 x 100		12	13
								K	Rp	K	Rp	K	Rp	K	Rp	K	Rp	K	Rp	K	Rp		
	5	01	03	2.01	07	Pelaksanaan Monitoring dan Evaluasi Penyusunan Dokumen Perencanaan Pembangunan Perangkat Daerah Bidang Pembangunan Manusia	Jumlah Laporan Hasil Pelaksanaan Monitoring dan Evaluasi Penyusunan Dokumen Perencanaan Pembangunan Perangkat Daerah Bidang Pembangunan Manusia	14 OPD	357.000.000			23,00 OPD	88.121.574	24 OPD	87.813.917	104,35	99,65	24 OPD	87.813.917	100,00	24,60	BAPPEDA	
	5	01	03	2.01	08	Koordinasi Pelaksanaan Sinergitas dan Harmonisasi Perencanaan Pembangunan Daerah Bidang Pembangunan Manusia	Jumlah Laporan Hasil Sinkronisasi Renstra/Renja dengan RKPD/RPJMD pada Bidang Pembangunan Manusia	5 Laporan	315.000.000			Dokumen	-	- Dokumen	-	-	-	- Dokumen	-	0,00	0,00	BAPPEDA	
	5	01	03	2.02		Koordinasi Perencanaan Bidang Perekonomian dan SDA (Sumber Daya Alam)	Cakupan Koordinasi dan Sinkronisasi Perencanaan Pembangunan Daerah	100 %	1.786.159.346		-	100,00 %	293.932.487	100 %	289.722.289	100,00	98,57	100 %	289.722.289	100,00	16,22	BAPPEDA	
	5	01	03	2.02	01	Koordinasi Penyusunan Dokumen Perencanaan Pembangunan Daerah Bidang Perekonomian (RPJPD, RPJMD dan RKPD)	Jumlah Dokumen Perencanaan Pembangunan Daerah Bidang Perekonomian yang Dikoordinir	4 Dokumen	840.169.016			1,00 Dokumen	107.435.106	1 Dokumen	105.381.354	100,00	98,09	1 Dokumen	105.381.354	25,00	12,54	BAPPEDA	
	5	01	03	2.02	05	Koordinasi Penyusunan Dokumen Perencanaan Pembangunan Daerah Bidang SDA (RPJPD, RPJMD dan RKPD)	Jumlah Dokumen Perencanaan Pembangunan Daerah Bidang SDA yang Dikoordinir Penyusunannya (RPJPD. RPJMD dan RKPD)	12 Dokumen	945.990.330			1,00 Dokumen	186.497.381	1 Dokumen	184.340.935	100,00	98,84	1 Dokumen	184.340.935	8,33	19,49	BAPPEDA	
	5	01	03			Koordinasi Perencanaan Bidang Infrastruktur dan Kewilayahan	Cakupan Koordinasi dan Sinkronisasi Perencanaan Pembangunan Daerah	100 %	2.089.995.808		-	100,00 %	208.385.708	200 %	345.734.544	200,00	100,00	200 %	345.734.544	100,00	16,54	BAPPEDA	
	5	01	03	2.03	01	Koordinasi Penyusunan Dokumen Perencanaan Pembangunan Daerah Bidang Infrastruktur (RPJPD, RPJMD dan RKPD)	Jumlah Dokumen Perencanaan Pembangunan Daerah Bidang Infrastruktur yang Dikoordinir Penyusunannya (RPJPD. RPJMD dan RKPD)	8 Dokumen	959.999.556			1,00 Dokumen	107.245.741	1 Dokumen	145.764.754	100,00	100,00	1 Dokumen	145.764.754	12,50	15,18	BAPPEDA	
	5	01	03	2.03	05	Koordinasi Penyusunan Dokumen Perencanaan Pembangunan Daerah Bidang Kewilayahan (RPJPD, RPJMD dan RKPD)	Jumlah Dokumen Perencanaan Pembangunan Daerah Bidang Kewilayahan yang Dikoordinir Penyusunannya (RPJPD. RPJMD dan RKPD)	16 Dokumen	1.129.996.252			1,00 Dokumen	101.139.967	1 Dokumen	199.969.790	100,00	100,00	1 Dokumen	199.969.790	6,25	17,70	BAPPEDA	
														Rata-rata capaian kinerja (%)		133,33	99,36			100,00	15,44		
														Predikat kinerja		ST	ST			ST	SR		

No	Kode					Urusan/Bidang Urusan Pemerintahan Daerah dan Program/ Kegiatan/Sub Kegiatan	Indikator Kinerja Program (outcome)/ Kegiatan/Sub Kegiatan (output)	Target RPD pada Tahun 2026 (Akhir Periode RPD)		Realisasi Capaian Kinerja RPD sampai dengan RKPD Tahun Lalu (n-2)		Target Kinerja dan Anggaran RKPD Tahun berjalan yg dievaluasi (Tahun 2023)		Realisasi Capaian Kinerja dan Anggaran RKPD yang Dievaluasi (Tahun 2023)		Tingkat Capaian Kinerja dan Realisasi Anggaran RKPD (%)		Realisasi Kinerja dan Anggaran RPK s.d Tahun 2023		Tingkat Capaian Kinerja dan Realisasi Anggaran RPK s.d Tahun 2023 (%)		Perangkat Daerah Penanggung Jawab	Ket
1	2					3	4	5		6		7		8		9 = 8/7*100		10 = 6 + 8		11 = 10/5 x 100		12	13
								K	Rp	K	Rp	K	Rp	K	Rp	K	Rp	K	Rp	K	Rp		
	5	02				**UNSUR KEUANGAN**			**76.626.558.766**		-		**70.700.582.516**		**66.647.801.210**		**94,27**		**66.647.801.210**		**86,98**	**Badan pengelolaan Keuangan Daerah**	
	5	**02**	**01**			**Program Penunjang Urusan Pemerintahan Daerah Kabupaten/Kota**	**Cakupan Penunjang Urusan Pemerintahan Daerah**	**100 %**	**54.900.972.996**		-	**100 %**	**10.681.403.916**	**100 %**	**7.211.245.465**	**100,00**	**67,51**	**100 %**	**7.211.245.465**	**100,00**	**13,14**	**Badan pengelolaan Keuangan Daerah**	
	5	02	01	2.01		Perencanaan, Penganggaran, dan Evaluasi Kinerja Perangkat Daerah	Capaian Perencanaan, Penganggaran, dan Evaluasi Kinerja Perangkat Daerah	12 Bulan	85.652.907		-	12,00 Bulan	18.181.390	12 Bulan	18.181.390	100,00	100,00	12 Bulan	18.181.390	100,00	21,23	Badan pengelolaan Keuangan Daerah	
	5	02	01	2.01	01	Penyusunan Dokumen Perencanaan Perangkat Daerah	Jumlah Dokumen Perencanaan Perangkat Daerah	5 Dokumen	23.048.486			3 Dokumen	4.998.680	1 Dokumen	4.998.680	33,33	100,00	1 Dokumen	4.998.680	20,00	21,69	Badan pengelolaan Keuangan Daerah	
	5	02	01	2.01	02	Koordinasi dan Penyusunan Dokumen RKA-SKPD	Jumlah Dokumen RKA- SKPD dan Laporan Hasil Koordinasi Penyusunan Dokumen RKA-SKPD	2 Dokumen	12.659.449			1 Dokumen	5.004.550	1 Dokumen	5.004.550	100,00	100,00	1 Dokumen	5.004.550	50,00	39,53	Badan pengelolaan Keuangan Daerah	
	5	02	01	2.01	06	Koordinasi dan Penyusunan Laporan Capaian Kinerja dan Ikhtisar Realisasi Kinerja SKPD	Jumlah Laporan Capaian Kinerja dan Ikhtisar Realisasi Kinerja SKPD dan Laporan Hasil Koordinasi Penyusunan Laporan Capaian Kinerja dan Ikhtisar Realisasi Kinerja SKPD	3 Laporan	7.282.000			3 Laporan	2.488.000	2 Laporan	2.488.000	66,67	100,00	2 Laporan	2.488.000	66,67	34,17	Badan pengelolaan Keuangan Daerah	
	5	02	01	2.01	07	Evaluasi Kinerja Perangkat Daerah	Jumlah Laporan Evaluasi Kinerja Perangkat Daerah	5 Laporan	42.662.972			3 Laporan	5.690.160	2 Laporan	5.690.160	66,67	100,00	2 Laporan	5.690.160	40,00	13,34	Badan pengelolaan Keuangan Daerah	
	5	02	01	2.02		Administrasi Keuangan Perangkat Daerah	Administrasi Keuangan Perangkat Daerah	100 %	45.590.639.850		-	100,00 %	9.457.556.409	100 %	6.105.750.920	100,00	64,56	100 %	6.105.750.920	100,00	13,39	Badan pengelolaan Keuangan Daerah	
	5	02	01	2.02	01	Penyediaan Gaji dan Tunjangan ASN	Jumlah Orang yang Menerima Gaji dan Tunjangan ASN	83 Orang Bulan	45.578.127.100			62 Orang Bulan	9.455.557.149	62 Orang Bulan	6.103.751.660	100,00	64,55	62 Orang Bulan	6.103.751.660	74,70	13,39	Badan pengelolaan Keuangan Daerah	
	5	02	01	2.02	05	Koordinasi dan Penyusunan Laporan Keuangan Akhir Tahun SKPD	Jumlah Laporan Keuangan Akhir Tahun SKPD dan Laporan Hasil Koordinasi Penyusunan Laporan Keuangan Akhir Tahun SKPD	2 Laporan	12.512.750			1 Laporan	1.999.260	- Laporan	1.999.260	-	100,00	- Laporan	1.999.260	0,00	15,98	Badan pengelolaan Keuangan Daerah	
	5	02	01	2.06		Administrasi Umum Perangkat Daerah	Capaian Administrasi Umum Perangkat Daerah	12 Bulan	5.895.013.996		-	12,00 Bulan	546.690.025	12 Bulan	598.224.700	100,00	100,00	12 Bulan	598.224.700	100,00	10,15	Badan pengelolaan Keuangan Daerah	
	5	02	01	2.06	01	Penyediaan Komponen Instalasi Listrik/Penera ngan Bangunan Kantor	Jumlah Paket Komponen Instalasi Listrik/Penerangan Bangunan Kantor yang Disediakan	359660 Paket	1.251.282.384			36 Paket	29.991.875	36 Paket	29.989.444	100,00	99,99	36 Paket	29.989.444	0,01	2,40	Badan pengelolaan Keuangan Daerah	
	5	02	01	2.06	02	Penyediaan Peralatan dan Perlengkapan Kantor	Jumlah Paket Peralatan dan Perlengkapan Kantor yang Disediakan	24 Paket	3.168.333.562			12 Paket	269.161.150	13 Paket	286.619.436	108,33	100,00	13 Paket	286.619.436	54,17	9,05	Badan pengelolaan Keuangan Daerah	
	5	02	01	2.06	05	Penyediaan Barang Cetakan dan Penggandaan	Jumlah Paket Barang Cetakan dan Penggandaan yang Disediakan	17 Paket	166.472.306			9 Paket	67.580.000	15 Paket	63.778.080	166,67	94,37	15 Paket	63.778.080	88,24	38,31	Badan pengelolaan Keuangan Daerah	

No	Kode					Urusan/Bidang Urusan Pemerintahan Daerah dan Program/ Kegiatan/Sub Kegiatan	Indikator Kinerja Program (outcome)/ Kegiatan/Sub Kegiatan (output)	Target RPD pada Tahun 2026 (Akhir Periode RPD)		Realisasi Capaian Kinerja RPD sampai dengan RKPD Tahun Lalu (n-2)		Target Kinerja dan Anggaran RKPD Tahun berjalan yg dievaluasi (Tahun 2023)		Realisasi Capaian Kinerja dan Anggaran RKPD yang Dievaluasi (Tahun 2023)		Tingkat Capaian Kinerja dan Realisasi Anggaran RKPD (%)		Realisasi Kinerja dan Anggaran RPK s.d Tahun 2023		Tingkat Capaian Kinerja dan Realisasi Anggaran RPK s.d Tahun 2023 (%)		Perangkat Daerah Penanggung Jawab	Ket
1	2					3	4	5		6		7		8		9 = 8/7*100		10 = 6 + 8		11 = 10/5 x 100		12	13
								K	Rp	K	Rp	K	Rp	K	Rp	K	Rp	K	Rp	K	Rp		
	5	02	01	2.06	06	Penyediaan Bahan Bacaan dan Peraturan Perundang-undangan	Jumlah Dokumen Bahan Bacaan dan Peraturan Perundang-Undangan yang Disediakan					1 Dokumen	8.400.000										
	5	02	01	2.06	09	Penyelenggar aan Rapat Koordinasi dan Konsultasi SKPD	Jumlah Laporan Penyelenggaraan Rapat Koordinasi dan Konsultasi SKPD	126 Laporan	1.308.925.744			189 Laporan	171.557.000	126 Laporan	210.637.740	66,67	100,00	126 Laporan	210.637.740	100,00	16,09	Badan pengelolaan Keuangan Daerah	
	5	02	01	2.08		Penyediaan Jasa Penunjang Urusan Pemerintahan Daerah	Capaian Penyediaan Jasa Penunjang Urusan Pemerintahan Daerah	12 Bulan	1.252.809.814		-	12,00 Bulan	178.037.546	12 Bulan	134.693.865	100,00	75,65	12 Bulan	134.693.865	100,00	10,75	Badan pengelolaan Keuangan Daerah	
	5	02	01	2.08	01	Penyediaan Jasa Surat Menyurat	Jumlah Laporan Penyediaan Jasa Surat Menyurat	2460 Laporan	2.602.652			40 Laporan	507.000	2 Laporan	186.660	5,00	36,82	2 Laporan	186.660	0,08	7,17	Badan pengelolaan Keuangan Daerah	
	5	02	01	2.08	02	Penyediaan Jasa Komunikasi, Sumber Daya Air dan Listrik	Jumlah Laporan Penyediaan Jasa Komunikasi, Sumber Daya Air dan Listrik yang Disediakan	192 Laporan	571.383.818			36 Laporan	56.000.000	39 Laporan	33.075.039	108,33	59,06	39 Laporan	33.075.039	20,31	5,79	Badan pengelolaan Keuangan Daerah	
	5	02	01	2.08	03	Penyediaan Jasa Peralatan dan Perlengkapan Kantor	Jumlah Laporan Penyediaan Jasa Peralatan dan Perlengkapan Kantor yang Disediakan	20 Laporan	36.410.000			20 Laporan	9.991.510	22 Laporan	9.943.632	110,00	99,52	22 Laporan	9.943.632	100,00	27,31	Badan pengelolaan Keuangan Daerah	
	5	02	01	2.08	05	Penyediaan Jasa Pelayanan Umum Kantor	Jumlah Laporan Penyediaan Jasa Pelayanan Umum Kantor yang Disediakan	2000 Laporan	642.413.344			500 Laporan	111.539.036	501 Laporan	91.488.534	100,20	82,02	501 Laporan	91.488.534	25,05	14,24	Badan pengelolaan Keuangan Daerah	
	5	02	01	2.09		Pemeliharaan Barang Milik Daerah Penunjang Urusan Pemerintahan Daerah	Capaian Pemeliharaan Barang Milik Daerah Penunjang Urusan Pemerintahan Daerah	100 %	2.076.856.430		-	100,00 %	480.938.546	100 %	354.394.590	100,00	73,69	100 %	354.394.590	100,00	17,06	Badan pengelolaan Keuangan Daerah	
	5	02	01	2.09	02	Penyediaan Jasa Pemeliharaan, Biaya Pemeliharaan, Pajak, dan Perizinan Kendaraan Dinas Operasional atau Lapangan	Jumlah Kendaraan Dinas Operasional atau Lapangan yang Dipelihara dan dibayarkan Pajak dan Perizinannya	38 Unit	513.166.847			19 Unit	44.953.800	33 Unit	41.051.290	173,68	91,32	33 Unit	41.051.290	86,84	8,00	Badan pengelolaan Keuangan Daerah	
	5	02	01	2.09	11	Pemeliharaan/ Rehabilitasi Sarana dan Prasarana Pendukung Gedung Kantor atau Bangunan Lainnya	Jumlah Sarana dan Prasarana Pendukung Gedung Kantor atau Bangunan Lainnya yang Dipelihara/Direhabilitasi	4 Unit	1.563.689.584			2 Unit	435.984.746	3 Unit	313.343.300	150,00	71,87	3 Unit	313.343.300	75,00	20,04	Badan pengelolaan Keuangan Daerah	
														Rata-rata capaian kinerja (%)		100,00	82,78			100,00	14,52		
														Predikat kinerja		ST	T			ST	SR		
	5	02	02			**Program Pengelolaan Keuangan Daerah**	**Persentase kesesuaian pengelolaan keuangan daerah sesuai dengan Peraturan Perundang-undangan**	**90,72 %**	**17.303.394.404**		**-**	**100,00 %**	**58.355.719.714**	**97,89 %**	**57.864.585.018**	**97,89**	**99,16**	**97,89 %**	**57.864.585.018**	**100,00**	**100,00**	**Badan pengelolaan Keuangan Daerah**	

No	Kode					Urusan/Bidang Urusan Pemerintahan Daerah dan Program/ Kegiatan/Sub Kegiatan	Indikator Kinerja Program (outcome)/ Kegiatan/Sub Kegiatan (output)	Target RPD pada Tahun 2026 (Akhir Periode RPD)		Realisasi Capaian Kinerja RPD sampai dengan RKPD Tahun Lalu (n-2)		Target Kinerja dan Anggaran RKPD Tahun berjalan yg dievaluasi (Tahun 2023)		Realisasi Capaian Kinerja dan Anggaran RKPD yang Dievaluasi (Tahun 2023)		Tingkat Capaian Kinerja dan Realisasi Anggaran RKPD (%)		Realisasi Kinerja dan Anggaran RPK s.d Tahun 2023		Tingkat Capaian Kinerja dan Realisasi Anggaran RPK s.d Tahun 2023 (%)		Perangkat Daerah Penanggung Jawab	Ket
1	2					3	4	5		6		7		8		9 = 8/7*100		10 = 6 + 8		11 = 10/5 x 100		12	13
								K	Rp	K	Rp	K	Rp	K	Rp	K	Rp	K	Rp	K	Rp		
	5	02	02	2.01		Koordinasi dan Penyusunan Rencana Anggaran Daerah	Persentase kesesuaian pengelolaan keuangan daerah sesuai dengan Peraturan Perundang-undangan	100 %	9.647.734.560		-	6,00 %	1.130.049.287	100 %	1.257.441.548	1.666,67	100,00	100 %	1.257.441.548	100,00	13,03	Badan pengelolaan Keuangan Daerah	
	5	02	02	2.01	01	Koordinasi dan Penyusunan KUA dan PPAS	Jumlah Dokumen KUA dan PPAS yang Disusun	8,00 dokumen	992.244.289			4 dokumen	135.214.005	4 dokumen	136.904.075	100,00	100,00	4 dokumen	136.904.075	50,00	13,80	Badan pengelolaan Keuangan Daerah	
	5	02	02	2.01	03	Koordinasi, Penyusunan dan Verifikasi RKA-SKPD	Jumlah RKA-SKPD yang Diverifikasi	8,00 dokumen	453.350.521			68 dokumen	169.414.870	3 dokumen	151.596.690	4,41	89,48	3 dokumen	151.596.690	37,50	33,44	Badan pengelolaan Keuangan Daerah	
	5	02	02	2.01	07	Koordinasi dan Penyusunan Peraturan Daerah tentang APBD dan Peraturan Kepala Daerah tentang Penjabaran APBD	Jumlah Peraturan Daerah tentang APBD dan Peraturan Kepala Daerah tentang Penjabaran APBD	4,00 dokumen	1.660.529.669			1 dokumen	286.995.107	4 dokumen	326.194.769	400,00	100,00	4 dokumen	326.194.769	100,00	19,64	Badan pengelolaan Keuangan Daerah	
	5	02	02	2.01	08	Koordinasi dan Penyusunan Peraturan Daerah tentang Perubahan APBD dan Peraturan Kepala Daerah tentang Penjabaran Perubahan APBD	Jumlah Peraturan Daerah tentang Perubahan APBD dan Peraturan Kepala Daerah tentang Penjabaran Perubahan APBD	5,00 dokumen	4.802.728.994			1 dokumen	378.414.490	4 dokumen	409.220.139	400,00	100,00	4 dokumen	409.220.139	80,00	8,52	Badan pengelolaan Keuangan Daerah	
	5	02	02	2.01	09	Koordinasi dan Penyusunan Regulasi serta Kebijakan Bidang Anggaran	Jumlah Dokumen Regulasi serta Kebijakan Bidang Anggaran	6,00 dokumen	1.738.881.087			1 dokumen	160.010.815	4 dokumen	233.525.875	400,00	100,00	4 dokumen	233.525.875	66,67	13,43	Badan pengelolaan Keuangan Daerah	
	5	02	02	2.02		Koordinasi dan Pengelolaan Perbendaharaan Daerah	Capaian Koordinasi dan Pengelolaan Perbendaharaan Daerah	100 %	2.873.944.965		-	100 %	194.803.190	100 %	198.405.003	100,00	100,00	100 %	198.405.003	100,00	6,90	Badan pengelolaan Keuangan Daerah	
	5	02	02	2.02	01	Koordinasi dan Pengelolaan Kas Daerah	Jumlah Dokumen Hasil Koordinasi dan Pengelolaan Kas Daerah	4,00 Dokumen	537.599.842			4,00 Dokumen	76.183.770	3 Dokumen	71.975.770	75,00	94,48	3 Dokumen	71.975.770	75,00	13,39	Badan pengelolaan Keuangan Daerah	
	5	02	02	2.02	05	Koordinasi, Fasilitasi, Asistensi, Sinkronisasi, Supervisi, Monitoring dan Evaluasi Pengelolaan Dana Perimbangan dan Dana Transfer Lainnya	Jumlah Dokumen Hasil Koordinasi, Fasilitasi, Asistensi, Sinkronisasi, Supervisi, Monitoring, dan Evaluasi Pengelolaan Dana Perimbangan dan Dana Transfer Lainnya	4,00 Dokumen	939.200.380			4 Dokumen	45.047.720	4 Dokumen	54.659.733	100,00	100,00	4 Dokumen	54.659.733	100,00	5,82	Badan pengelolaan Keuangan Daerah	

No	Kode					Urusan/Bidang Urusan Pemerintahan Daerah dan Program/ Kegiatan/Sub Kegiatan	Indikator Kinerja Program (outcome)/ Kegiatan/Sub Kegiatan (output)	Target RPD pada Tahun 2026 (Akhir Periode RPD)		Realisasi Capaian Kinerja RPD sampai dengan RKPD Tahun Lalu (n-2)		Target Kinerja dan Anggaran RKPD Tahun berjalan yg dievaluasi (Tahun 2023)		Realisasi Capaian Kinerja dan Anggaran RKPD yang Dievaluasi (Tahun 2023)		Tingkat Capaian Kinerja dan Realisasi Anggaran RKPD (%)		Realisasi Kinerja dan Anggaran RPK s.d Tahun 2023		Tingkat Capaian Kinerja dan Realisasi Anggaran RPK s.d Tahun 2023 (%)		Perangkat Daerah Penanggung Jawab	Ket
1	2					3	4	5		6		7		8		9 = 8/7*100		10 = 6 + 8		11 = 10/5 x 100		12	13
								K	Rp	K	Rp	K	Rp	K	Rp	K	Rp	K	Rp	K	Rp		
	5	02	02	2.02	07	Koordinasi dan Penyusunan Laporan Realisasi Penerimaan dan Pengeluaran Kas Daerah, Laporan Aliran Kas, dan Pelaksanaan Pemungutan/ Pemotongan dan Penyetoran Perhitungan Fihak Ketiga (PFK)	Jumlah Laporan Realisasi Penerimaan dan Pengeluaran Kas Daerah, Laporan Aliran Kas, dan Pelaksanaan Pemungutan/Pemotongan dan Penyetoran Perhitungan Fihak Ketiga (PFK) dan Laporan Hasil Koordinasi dalam rangka Penyusunan Laporan Realisasi Penerimaan dan Pengeluaran Kas Daerah, Laporan Aliran Kas, dan Pelaksanaan Pemungutan/Pemotongan dan Penyetoran Perhitungan Fihak Ketiga (PFK)	6,00 Laporan	381.412.788			6 Laporan	24.999.760	4 Laporan	23.375.160	66,67	93,50	4 Laporan	23.375.160	66,67	6,13	Badan pengelolaan Keuangan Daerah	
	5	02	02	2.02	08	Koordinasi Pelaksanaan Piutang dan Utang Daerah yang Timbul Akibat Pengelolaan Kas, Pelaksanaan Analisis Pembiayaan dan Penempatan Uang Daerah sebagai Optimalisasi Kas	Jumlah Dokumen Hasil Koordinasi Pelaksanaan Piutang dan Utang Daerah yang Timbul Akibat Pengelolaan Kas, Pelaksanaan Analisis Pembiayaan dan Penempatan Uang Daerah sebagai Optimalisasi Kas	6,00 Dokumen	76.531.575			- Dokumen	-	- Dokumen	-	#DIV/0!	#DIV/0!	- Dokumen	-	0,00	-	Badan pengelolaan Keuangan Daerah	
	5	02	02	2.02	09	Rekonsiliasi Data Penerimaan dan Pengeluaran Kas serta Pemungutan dan Pemotongan atas SP2D dengan Instansi Terkait	Jumlah Dokumen Hasil Rekonsiliasi Data Penerimaan dan Pengeluaran Kas serta Pemungutan dan Pemotongan atas SP2D dengan Instansi Terkait	1,00 Dokumen	939.200.380			1 Dokumen	48.571.940	2 Dokumen	48.394.340	200,00	99,63	**2** Dokumen	48.394.340	100,00	5,15	Badan pengelolaan Keuangan Daerah	
	5	02	02	2.03		Koordinasi dan Pelaksanaan Akuntansi dan Pelaporan Keuangan Daerah	Tersedianya Laporan Pertanggungjawaban Pelaksanaan APBD Bulanan, Triwulanan dan Semesteran	12,00 Bulan	4.017.838.255		-	3,00 Bulan	949.089.965	12 Bulan	1.075.627.608	100,00	100,00	12 Bulan	1.075.627.608	100,00	26,77	Badan pengelolaan Keuangan Daerah	
	5	02	02	2.03	04	Konsolidasi Laporan Keuangan SKPD, BLUD dan Laporan Keuangan Pemerintah Daerah	Jumlah Laporan Keuangan SKPD, BLUD dan Laporan Keuangan Pemerintah Daerah yang Terkonsolidasi	1,00 Laporan	1.073.851.878			1 Laporan	61.273.865	5 Laporan	59.361.665	100,00	96,88	5 Laporan	59.361.665	100,00	5,53	Badan pengelolaan Keuangan Daerah	

No	Kode					Urusan/Bidang Urusan Pemerintahan Daerah dan Program/ Kegiatan/Sub Kegiatan	Indikator Kinerja Program (outcome)/ Kegiatan/Sub Kegiatan (output)	Target RPD pada Tahun 2026 (Akhir Periode RPD)			Realisasi Capaian Kinerja RPD sampai dengan RKPD Tahun Lalu (n-2)		Target Kinerja dan Anggaran RKPD Tahun berjalan yg dievaluasi (Tahun 2023)		Realisasi Capaian Kinerja dan Anggaran RKPD yang Dievaluasi (Tahun 2023)		Tingkat Capaian Kinerja dan Realisasi Anggaran RKPD (%)		Realisasi Kinerja dan Anggaran RPK s.d Tahun 2023		Tingkat Capaian Kinerja dan Realisasi Anggaran RPK s.d Tahun 2023 (%)		Perangkat Daerah Penanggung Jawab	Ket
1	2					3	4	5			6		7		8		9 = 8/7*100		10 = 6 + 8		11 = 10/5 x 100		12	13
								K		Rp	K	Rp	K	Rp	K	Rp	K	Rp	K	Rp	K	Rp		
	5	02	02	2.03	05	Koordinasi dan Penyusunan Rancangan Peraturan Daerah tentang Pertanggungjawaban Pelaksanaan APBD Kabupaten/Kota dan Rancangan Peraturan Kepala Daerah tentang Penjabaran Pertanggungjawaban Pelaksanaan APBD	Jumlah Rancangan Peraturan Daerah tentang Pertanggungjawaban Pelaksanaan APBD Kabupaten/Kota dan Rancangan Peraturan Kepala Daerah tentang Penjabaran	1,00 Dokumen		1.426.201.983			2 Dokumen	461.658.805	2 Dokumen	489.307.033	100,00	100,00	2 Dokumen	489.307.033	100,00	34,31	Badan pengelolaan Keuangan Daerah	
	5	02	02	2.03	06	Penyusunan Tanggapan/Tindak Lanjut Terhadap LHP BPK atas Laporan Pertanggungjawaban	Jumlah Dokumen Tanggapan/Tindak Lanjut Terhadap LHP BPK atas Laporan	1,00 Laporan		308.058.187			1 Laporan	55.839.174	2 Laporan	50.076.537	200,00	89,68	2 Laporan	50.076.537	100,00	16,26	Badan pengelolaan Keuangan Daerah	
	5	02	02	2.03	10	Penyusunan Sistem dan Prosedur Akuntansi dan Pelaporan Keuangan Pemerintah Daerah	Jumlah Sistem dan Prosedur Akuntansi dan Pelaporan Keuangan Pemerintah Daerah	1,00 Perwal		435.869.663			1 Perwal	67.232.136	- Perwal	214.533.684	-	100,00	- Perwal	214.533.684	0,00	49,22	Badan pengelolaan Keuangan Daerah	
	5	02	02	2.03	11	Pembinaan Akuntansi, Pelaporan dan Pertanggungjawaban Pemerintah Kabupaten/Kota	Jumlah Orang yang Mengikuti Pembinaan Akuntansi, Pelaporan dan Pertanggungjawaban Pemerintah Kabupaten/Kota	54,00 Orang		773.856.544			34 Orang	303.085.985	68 Orang	262.348.689	200,00	86,56	68 Orang	262.348.689	100,00	33,90	Badan pengelolaan Keuangan Daerah	
	5	02	02	2.04		Penunjang Urusan Kewenangan Pengelolaan Keuangan Daerah	Capaian Penunjang Urusan Kewenangan Pengelolaan Keuangan Daerah	100,00 %		763.876.624		-	55 %	56.081.777.272	28 %	55.333.110.859	50,91	98,67	28 %	55.333.110.859	28,00	100,00	Badan pengelolaan Keuangan Daerah	
	5	02	02	2.04	08	Analisis Perencanaan dan Penyaluran Bantuan Keuangan	Jumlah Laporan Hasil Analisis Perencanaan dan Penyaluran Bantuan Keuangan Jumlah Laporan Hasil Penyusunan Kebijakan dan Alokasi Subsidi	7,00 Laporan		763.876.624			7,00 Laporan	56.081.777.272	7 Laporan	55.333.110.859	100,00	98,67	7 Laporan	55.333.110.859	100,00	100,00	Badan pengelolaan Keuangan Daerah	
															Rata-rata capaian kinerja (%)		479,39	99,67			82,00	36,68		
															Predikat kinerja		ST	ST			T	SR		
	5	02	03			**Program Pengelolaan Barang Milik Daerah**	**Persentase Kesesuaian Pengelolaan Barang Milik Daerah Sesuai Peraturan Perundang - Undangan**	**90,00 %**		**3.026.835.544**		**-**	**90,00 %**	**1.132.078.668**	**95,39 %**	**973.817.880**	**105,99**	**86,02**	**95 %**	**973.817.880**	**100,00**	**32,17**	**Badan pengelolaan Keuangan Daerah**	
	5	02	03	2.01		Program Pengelolaan Barang Milik Daerah	Capaian Pengelolaan Barang Milik Daerah	90,00 %		3.026.835.544		-	90,00 %	1.132.078.668	90 %	973.817.880	100,00	86,02	90 %	973.817.880	100,00	32,17	Badan pengelolaan Keuangan Daerah	
	5	02	03	2.01	02	Penyusunan Standar Barang Milik Daerah dan Standar Kebutuhan Barang Milik Daerah	Jumlah Standar Barang Milik Daerah dan Standar Kebutuhan Barang Milik Daerah	1,00 dokumen		417.172.373		-	1 dokumen	44.021.740	2 dokumen	56.116.580	200,00	100,00	2 dokumen	56.116.580	100,00	13,45	Badan pengelolaan Keuangan Daerah	

No	Kode					Urusan/Bidang Urusan Pemerintahan Daerah dan Program/ Kegiatan/Sub Kegiatan	Indikator Kinerja Program (outcome)/ Kegiatan/Sub Kegiatan (output)	Target RPD pada Tahun 2026 (Akhir Periode RPD)		Realisasi Capaian Kinerja RPD sampai dengan RKPD Tahun Lalu (n-2)		Target Kinerja dan Anggaran RKPD Tahun berjalan yg dievaluasi (Tahun 2023)		Realisasi Capaian Kinerja dan Anggaran RKPD yang Dievaluasi (Tahun 2023)		Tingkat Capaian Kinerja dan Realisasi Anggaran RKPD (%)		Realisasi Kinerja dan Anggaran RPK s.d Tahun 2023		Tingkat Capaian Kinerja dan Realisasi Anggaran RPK s.d Tahun 2023 (%)		Perangkat Daerah Penanggung Jawab	Ket
1	2					3	4	5		6		7		8		9 = 8/7*100		10 = 6 + 8		11 = 10/5 x 100		12	13
								K	Rp	K	Rp	K	Rp	K	Rp	K	Rp	K	Rp	K	Rp		
	5	02	03	2.01	06	Inventarisasi Barang Milik Daerah	Jumlah Laporan Hasil Inventarisasi (LHI) Barang Milik Daerah	1,00 Laporan	425.504.520			1 Laporan	40.235.880	2 Laporan	42.404.480	200,00	100,00	2 Laporan	42.404.480	100,00	9,97	Badan pengelolaan Keuangan Daerah	
	5	02	03	2.01	08	Penilaian Barang Milik Daerah	Jumlah Laporan Hasil Penilaian Barang Milik Daerah dan Hasil Koordinasi Penilaian Barang Milik Daerah	1,00 Laporan	452.782.225			1 Laporan	460.829.360	2 Laporan	440.901.220	200,00	95,68	2 Laporan	440.901.220	100,00	97,38	Badan pengelolaan Keuangan Daerah	
	5	02	03	2.01	10	Optimalisasi Penggunaan, Pemanfaatan, Pemindahtanganan, Pemusnahan, dan Penghapusan Barang Milik Daerah	Jumlah Dokumen Hasil Optimalisasi Penggunaan, Pemanfaatan, Pemindahtanganan, Pemusnahan, dan Penghapusan Barang Milik Daerah	1,00 dokumen	1.731.376.426			3 dokumen	586.991.688	2 dokumen	434.395.600	66,67	74,00	2 dokumen	434.395.600	100,00	25,09	Badan pengelolaan Keuangan Daerah	
														Rata-rata capaian kinerja (%)		100,00	86,02			100,00	32,17		
														Predikat kinerja		ST	T			ST	SR		
	5	02	04			**Program Pengelolaan Pendapatan Daerah**	**Persentase PAD terhadap pendapatan (%)**	**100,00 %**	**1.395.355.821**		**-**	**100,00 %**	**531.380.218**	**71,50 %**	**598.152.847**	**71,50**	**100,00**	**71,50 %**	**598.152.847**	**71,50**	**42,87**	**Badan pengelolaan Keuangan Daerah**	
	5	02	04	2.01		Perencanaan, Pengembangan, Pengendalian dan Evaluasi Pendapatan Daerah	Capaian Pengelolaan pendapatan Daerah	12,00 Bulan	1.395.355.821		-	12,00 Bulan	531.380.218	12 Bulan	598.152.847	100,00	100,00	12 Bulan	598.152.847	100,00	42,87	Badan pengelolaan Keuangan Daerah	
	5	02	04	2.01	03	Penyuluhan dan Penyebarluasan Kebijakan Pajak Daerah	Jumlah Laporan Pelaksanaan Penyuluhan dan Penyebarluasan Kebijakan Pajak Daerah	1,00 Laporan	130.227.358		-	1 Laporan	-	- Laporan	-	-	#DIV/0!	- Laporan	-	0,00	0,00	Badan pengelolaan Keuangan Daerah	
	5	02	04	2.01	06	Pengolahan, Pemeliharaan, dan Pelaporan Basis Data Pajak Daerah	Jumlah Laporan Hasil Pengolahan, Pemeliharaan, dan Pelaporan Basis Data Pajak Daerah	16.500,00 Laporan	720.937.842			1 Laporan	531.380.218	1 Laporan	598.152.847	100,00	100,00	1 Laporan	598.152.847	0,01	82,97	Badan pengelolaan Keuangan Daerah	
	5	02	04	2.01	13	Pengendalian, Pemeriksaan dan Pengawasan Pajak Daerah	Jumlah Dokumen Hasil Pemeriksaan serta Pengendalian dan Pengawasan Pajak Daerah	2.500,00 Dokumen	283.140.874		-	1 Dokumen	-	- Dokumen	-	-	-	- Dokumen	-	0,00	0,00	Badan pengelolaan Keuangan Daerah	
	5	02	04	2.01	14	Pembinaan dan Pengawasan Pengelolaan Pajak Daerah dan Retribusi Daerah	Jumlah Laporan Hasil Pembinaan dan Pengawasan Pengelolaan Retribusi Daerah	1,00 Laporan	261.049.747		-	2 Laporan	-	- Laporan	-		-	- Laporan	-	0,00	0,00	Badan pengelolaan Keuangan Daerah	
														Rata-rata capaian kinerja (%)		100,00	100,00			100,00	42,87		
														Predikat kinerja		ST	ST			ST	SR		
	5	03				**KEPEGAWAIAN**			**42.223.351.785**		**-**		**12.709.141.096**		**10.877.471.363**		**85,59**		**10.877.471.363**		**25,76**	**BKPSDM**	
	5	03	01			**Program Penunjang Urusan Pemerintahan Daerah Kabupaten/Kota**	**Cakupan Pelayanan Kedinasan bagi Pimpinan, Pelayanan Administrasi Perkantoran, serta Pemenuhan Sarana dan Prasarana Kantor**	**100 %**	**30.721.419.101**		**-**	**100 %**	**11.210.968.091**	**100 %**	**9.695.875.460**		86,49	**100 %**	**9.695.875.460**	**100,00**	**31,56**	**BKPSDM**	
	5	03	01	2.01		Perencanaan, Penganggaran, dan Evaluasi Kinerja Perangkat Daerah	Nilai Sakip Perangkat Daerah	100 %	51.000.000		-		21.452.339	8,79 poin	21.022.100		97,99	9	21.022.100	8,79	41,22	BKPSDM	

No	Kode					Urusan/Bidang Urusan Pemerintahan Daerah dan Program/ Kegiatan/Sub Kegiatan	Indikator Kinerja Program (outcome)/ Kegiatan/Sub Kegiatan (output)	Target RPD pada Tahun 2026 (Akhir Periode RPD)		Realisasi Capaian Kinerja RPD sampai dengan RKPD Tahun Lalu (n-2)		Target Kinerja dan Anggaran RKPD Tahun berjalan yg dievaluasi (Tahun 2023)		Realisasi Capaian Kinerja dan Anggaran RKPD yang Dievaluasi (Tahun 2023)		Tingkat Capaian Kinerja dan Realisasi Anggaran RKPD (%)		Realisasi Kinerja dan Anggaran RPK s.d Tahun 2023		Tingkat Capaian Kinerja dan Realisasi Anggaran RPK s.d Tahun 2023 (%)		Perangkat Daerah Penanggung Jawab	Ket
1	2					3	4	5		6		7		8		9 = 8/7*100		10 = 6 + 8		11 = 10/5 x 100		12	13
								K	Rp	K	Rp	K	Rp	K	Rp	K	Rp	K	Rp	K	Rp		
	5	03	01	2.01	01	Penyusunan Dokumen Perencanaan Perangkat Daerah	Jumlah Dokumen Perencanaan Perangkat Daerah	8 Dokumen	18.000.000			2 Dokumen	6.210.570	2 Dokumen	6.019.000	100,00	96,92	2 Dokumen	6.019.000	25,00	33,44	BKPSDM	
	5	03	01	2.01	02	Koordinasi dan Penyusunan Dokumen RKA-SKPD	Jumlah Dokumen RKA- SKPD dan Laporan Hasil Koordinasi Penyusunan Dokumen RKA-SKPD	4 Dokumen	15.000.000			1 Dokumen	5.497.312	1 Dokumen	5.403.000	100,00	98,28	1 Dokumen	5.403.000	25,00	36,02	BKPSDM	
	5	03	01	2.01	06	Koordinasi dan Penyusunan Laporan Capaian Kinerja dan Ikhtisar Realisasi Kinerja SKPD	Jumlah Laporan Capaian Kinerja dan Ikhtisar Realisasi Kinerja SKPD dan Laporan Hasil Koordinasi Penyusunan Laporan Capaian Kinerja dan Ikhtisar Realisasi Kinerja SKPD	12 Laporan	9.500.000			3 Laporan	5.076.295	3 Laporan	5.006.000	100,00	98,62	3 Laporan	5.006.000	25,00	52,69	BKPSDM	
	5	03	01	2.01	07	Evaluasi Kinerja Perangkat Daerah	Jumlah Laporan Evaluasi Kinerja Perangkat Daerah	4 Laporan	8.500.000			2 Laporan	4.668.162	2 Laporan	4.594.100	100,00	98,41	2 Laporan	4.594.100	50,00	54,05	BKPSDM	
	5	03	01	2.02		Administrasi Keuangan Perangkat Daerah	Tingkat Laporan Keuangan Perangkat Daerah	100 %	28.732.887.573		-	100 %	10.697.123.262	100 %	9.160.993.307	100,00	85,64	100 %	9.160.993.307	100,00	31,88	BKPSDM	
	5	03	01	2.02	01	Penyediaan Gaji dan Tunjangan ASN	Jumlah Orang yang Menerima Gaji dan Tunjangan ASN	230 ASN	28.722.229.699			280 ASN	10.691.624.096	148 ASN	9.155.562.307	52,86	85,63	148 ASN	9.155.562.307	64,35	31,88	BKPSDM	
	5	03	01	2.02	05	Koordinasi dan Penyusunan Laporan Keuangan Akhir Tahun SKPD	Jumlah Laporan Keuangan Akhir Tahun SKPD dan Laporan Hasil Koordinasi Penyusunan Laporan Keuangan Akhir Tahun SKPD	1 Laporan	10.657.874			1 Laporan	5.499.166	1 Laporan	5.431.000	100,00	98,76	1 Laporan	5.431.000	100,00	50,96	BKPSDM	
	5	03	01	2.06		Administrasi Umum Perangkat Daerah	Cakupan penunjang urusan pemerintah daerah Kabupaten/Kota	100 %	1.040.488.415		-	100,00 %	252.311.080	- %	298.851.193	-	100,00	- %	298.851.193	0,00	28,72	BKPSDM	
	5	03	01	2.06	01	Penyediaan Komponen Instalasi Listrik/Penera ngan Bangunan Kantor	Jumlah Paket Komponen Instalasi Listrik/Penerangan Bangunan Kantor yang Disediakan	4 Paket	34.624.854			4 Paket	9.992.740	4 Paket	9.779.000	100,00	97,86	4 Paket	9.779.000	100,00	28,24	BKPSDM	
	5	03	01	2.06	02	Penyediaan Peralatan dan Perlengkapan Kantor	Jumlah Paket Peralatan dan Perlengkapan Kantor yang Disediakan	8 Paket	603.310.780			1 Paket	83.251.840	1 Paket	133.053.000	100,00	100,00	1 Paket	133.053.000	12,50	22,05	BKPSDM	
	5	03	01	2.06	05	Penyediaan Barang Cetakan dan Penggandaan	Jumlah Paket Barang Cetakan dan Penggandaan yang Disediakan	5 Paket	67.952.479			6 Paket	25.977.500	3 Paket	23.780.000	50,00	91,54	3 Paket	23.780.000	60,00	35,00	BKPSDM	
	5	03	01	2.06	06	Penyediaan Bahan Bacaan dan Peraturan Perundang-undangan	Jumlah Dokumen Bahan Bacaan dan Peraturan Perundang-Undangan yang Disediakan	7 Dokumen	13.717.805			7 Dokumen	7.000.000	14 Dokumen	6.580.000	100,00	94,00	14 Dokumen	6.580.000	100,00	47,97	BKPSDM	
	5	03	01	2.06	09	Penyelenggar aan Rapat Koordinasi dan Konsultasi SKPD	Jumlah Laporan Penyelenggaraan Rapat Koordinasi dan Konsultasi SKPD	100 Laporan	320.882.497			70 Laporan	126.089.000	37 Laporan	125.659.193	52,86	99,66	37 Laporan	125.659.193	37,00	39,16	BKPSDM	

No	Kode					Urusan/Bidang Urusan Pemerintahan Daerah dan Program/ Kegiatan/Sub Kegiatan	Indikator Kinerja Program (outcome)/ Kegiatan/Sub Kegiatan (output)	Target RPD pada Tahun 2026 (Akhir Periode RPD)			Realisasi Capaian Kinerja RPD sampai dengan RKPD Tahun Lalu (n-2)		Target Kinerja dan Anggaran RKPD Tahun berjalan yg dievaluasi (Tahun 2023)			Realisasi Capaian Kinerja dan Anggaran RKPD yang Dievaluasi (Tahun 2023)			Tingkat Capaian Kinerja dan Realisasi Anggaran RKPD (%)		Realisasi Kinerja dan Anggaran RPK s.d Tahun 2023			Tingkat Capaian Kinerja dan Realisasi Anggaran RPK s.d Tahun 2023 (%)		Perangkat Daerah Penanggung Jawab	Ket
1	2					3	4	5			6		7			8			9 = 8/7*100		10 = 6 + 8			11 = 10/5 x 100		12	13
								K		Rp	K	Rp	K		Rp	K		Rp	K	Rp	K		Rp	K	Rp		
	5	03	01	2.08		Penyediaan Jasa Penunjang Urusan Pemerintahan Daerah	Cakupan penunjang urusan pemerintah daerah Kabupaten/Kota	100	%	319.575.133		-	100,00	%	182.768.576	-	%	162.286.224	-	88,79	-	%	162.286.224	0,00	50,78	BKPSDM	
	5	03	01	2.08	01	Penyediaan Jasa Surat Menyurat	Jumlah Laporan Penyediaan Jasa Surat Menyurat	1	Laporan	4.578.680			1	Laporan	2.475.400	1	Laporan	1.700.240	100,00	68,69	1	Laporan	1.700.240	100,00	37,13	BKPSDM	
	5	03	01	2.08	02	Penyediaan Jasa Komunikasi, Sumber Daya Air dan Listrik	Jumlah Laporan Penyediaan Jasa Komunikasi, Sumber Daya Air dan Listrik yang Disediakan	5	Laporan	241.246.345			5	Laporan	149.160.000	10	Laporan	135.206.532	100,00	90,65	10	Laporan	135.206.532	100,00	56,05	BKPSDM	
	5	03	01	2.08	05	Penyediaan Jasa Pelayanan Umum Kantor	Jumlah Laporan Penyediaan Jasa Pelayanan Umum Kantor yang Disediakan	1	Laporan	73.750.108			1	Laporan	31.133.176	2	Laporan	25.379.452	100,00	81,52	2	Laporan	25.379.452	100,00	34,41	BKPSDM	
	5	03	01	2.09		Pemeliharaan Barang Milik Daerah Penunjang Urusan Pemerintahan Daerah	Cakupan penunjang urusan pemerintah daerah Kabupaten/Kota	100	%	577.467.980		-	100	%	57.312.834	-	%	52.722.636	-	91,99	-	%	52.722.636	0,00	9,13	BKPSDM	
	5	03	01	2.09	02	Penyediaan Jasa Pemeliharaan, Biaya Pemeliharaan, Pajak, dan Perizinan Kendaraan Dinas Operasional atau Lapangan	Jumlah Kendaraan Dinas Operasional atau Lapangan yang Dipelihara dan dibayarkan Pajak dan Perizinannya	4	Kendaraan R2 (3 Unit) dan Kendaraan R4 (1 Unit)	74.664.180			4	unit	16.170.608	4	unit	14.522.350	100,00	89,81	4	unit	14.522.350	100,00	19,45	BKPSDM	
	5	03	01	2.09	09	Pemeliharaan/ Rehabilitasi Gedung Kantor dan Bangunan Lainnya	Jumlah Gedung Kantor dan Bangunan Lainnya yang Dipelihara/Direhabilitasi	2	Gedung	79.539.395			1	Gedung	16.998.471	2	Gedung	16.953.336	100,00	99,73	2	Gedung	16.953.336	100,00	21,31	BKPSDM	
	5	03	01	2.09	10	Pemeliharaan/ Rehabilitasi Sarana dan Prasarana Gedung Kantor atau Bangunan Lainnya	Jumlah Sarana dan Prasarana Gedung Kantor atau Bangunan Lainnya yang Dipelihara/Direhabilitasi	2	Gedung	354.325.039			2	Gedung	7.733.540	2	Gedung	6.722.100	100,00	86,92	2	Gedung	6.722.100	100,00	1,90	BKPSDM	
	5	03	01	2.09	11	Pemeliharaan/ Rehabilitasi Sarana dan Prasarana Pendukung Gedung Kantor atau Bangunan Lainnya	Jumlah Sarana dan Prasarana Pendukung Gedung Kantor atau Bangunan Lainnya yang Dipelihara/Direhabilitasi	7	Sarana	68.939.366			2	Gedung	16.410.215	2	Gedung	14.524.850	100,00	88,51	2	Gedung	14.524.850	28,57	21,07	BKPSDM	
																Rata-rata capaian kinerja (%)			20,00	92,88				21,76	32,35		
																Predikat kinerja			SR	ST				SR	SR		
	5	03	02			**Program Kepegawaian Daerah**	**Persentase Pelayanan Administrasi Kepegawaian persentase Pelayanan Administrasi Kepegawaian**	**100,00**	**%**	**11.501.932.684**		**-**		**%**	**1.498.173.005**	**-**	**%**	**1.181.595.903**		**78,87**	**-**	**%**	**1.181.595.903**	**0,00**	**10,27**	**BKPSDM**	
	5	03	02	2.01		Pengadaan, Pemberhentian dan Informasi Kepegawaian ASN	Persentase Pemenuhan Kebutuhan Aparatur	79,27	%	1.562.523.280		-		%	700.477.670	-	%	519.506.684		74,16	-	%	519.506.684	0,00	33,25	BKPSDM	

No	Kode					Urusan/Bidang Urusan Pemerintahan Daerah dan Program/ Kegiatan/Sub Kegiatan	Indikator Kinerja Program (outcome)/ Kegiatan/Sub Kegiatan (output)	Target RPD pada Tahun 2026 (Akhir Periode RPD)		Realisasi Capaian Kinerja RPD sampai dengan RKPD Tahun Lalu (n-2)		Target Kinerja dan Anggaran RKPD Tahun berjalan yg dievaluasi (Tahun 2023)		Realisasi Capaian Kinerja dan Anggaran RKPD yang Dievaluasi (Tahun 2023)		Tingkat Capaian Kinerja dan Realisasi Anggaran RKPD (%)		Realisasi Kinerja dan Anggaran RPK s.d Tahun 2023		Tingkat Capaian Kinerja dan Realisasi Anggaran RPK s.d Tahun 2023 (%)		Perangkat Daerah Penanggung Jawab	Ket
1	2					3	4	5		6		7		8		9 = 8/7*100		10 = 6 + 8		11 = 10/5 x 100		12	13
								K	Rp	K	Rp	K	Rp	K	Rp	K	Rp	K	Rp	K	Rp		
	5	03	02	2.01	02	Penyusunan Rencana Kebutuhan, Jenis dan Jumlah Jabatan untuk Pelaksanaan Pengadaan ASN	Jumlah Dokumen Hasil Penyusunan Rencana Kebutuhan, Jenis dan Jumlah Jabatan untuk Pelaksanaan Pengadaan ASN	2,00 Laporan	509.187.169			2 Laporan	382.558.317	2 Laporan	244.419.463	100,00	63,89	2 Laporan	244.419.463	100,00	48,00	BKPSDM	
	5	03	02	2.01	03	Koordinasi dan Fasilitasi Pengadaan PNS dan PPPK	Jumlah Dokumen Kegiatan Koordinasi dan Fasilitasi Pengadaan PNS dan PPPK	1,00 Dokumen	494.049.911			1 Dokumen	229.999.994	2 Dokumen	180.369.571	100,00	78,42	2 Dokumen	180.369.571	100,00	36,51	BKPSDM	
	5	03	02	2.01	05	Perumusan Bahan Kebijakan Pemberhentian ASN	Jumlah Dokumen Hasil perumusan Bahan Kebijakan Pemberhentian ASN	1,00 Dokumen	139.089.500			1 Dokumen	33.599.065	2 Dokumen	42.206.000	100,00	100,00	2 Dokumen	42.206.000	100,00	30,34	BKPSDM	
	5	03	02	2.01	08	Fasilitasi Lembaga Profesi ASN	Jumlah Lembaga Profesi ASN yang Difasilitasi	1,00 Lembaga	146.410.000			1 Lembaga	-	- Lembaga	-	-	#DIV/0!	- Lembaga	-	0,00	-	BKPSDM	
	5	03	02	2.01	09	Perumusan Bahan Kebijakan Pengelolaan Data dan Informasi ASN	Jumlah Dokumen Hasil Perumusan Bahan Kebijakan Pengelolaan Data dan Informasi ASN	1,00 Dokumen	124.448.500			1 Dokumen	-	- Dokumen	-	-	#DIV/0!	- Dokumen	-	0,00	-	BKPSDM	
	5	03	02	2.01	10	Pengelolaan Sistem Informasi Kepegawaian	Jumlah Dokumen Hasil Pengelolaan Sistem Informasi Kepegawaian	1,00 Dokumen	39.530.700			1 Dokumen	8.852.261	- Dokumen	8.409.350	-	95,00	- Dokumen	8.409.350	0,00	21,27	BKPSDM	
	5	03	02	2.01	11	Pengelolaan Data Kepegawaian	Jumlah Dokumen Hasil Pengelolaan Data Kepegawaian	1,00 Dokumen	73.205.000			1 Dokumen	37.412.143	1 Dokumen	36.916.250	100,00	98,67	1 Dokumen	36.916.250	100,00	50,43	BKPSDM	
	5	03	02	2.01	12	Evaluasi Data, Informasi dan Sistem Informasi Kepegawaian	Jumlah Laporan Hasil Evaluasi Data, Informasi dan Sistem Informasi Kepegawaian	1,00 Laporan	36.602.500			1 Laporan	8.055.890	2 Laporan	7.186.050	100,00	89,20	2 Laporan	7.186.050	100,00	19,63	BKPSDM	
	5	03	02	2.02		Mutasi dan Promosi ASN	Persentase Kesesuaian Formasi Jabatan dengan Analisis Jabatan	%	348.401.644		-	100,00 %	108.566.937	- %	107.047.830	-	98,60	- %	107.047.830	0,00	30,73	BKPSDM	
	5	03	02	2.02	01	Pengelolaan Mutasi ASN	Jumlah Dokumen Hasil Pelaksanaan Mutasi Jabatan Pimpinan Tinggi, Jabatan Administrasi, Jabatan Pelaksana dan Mutasi ASN antar Daerah	1,00 Dokumen	139.089.500			1 Dokumen	-	- Dokumen	-	-	-	- Dokumen	-	0,00	-	BKPSDM	
	5	03	02	2.02	02	Pengelolaan Kenaikan Pangkat ASN	Jumlah Pengelolaan Kenaikan Pangkat ASN	2,00 Kali	151.914.315			1 Kali	65.748.199	2 Kali	65.528.080	100,00	99,67	2 Kali	65.528.080	100,00	43,13	BKPSDM	
	5	03	02	2.02	03	Pengelolaan Promosi ASN	Jumlah Dokumen Hasil Pengelolaan Promosi ASN	1,00 Dokumen	57.397.829			1 Dokumen	42.818.738	2 Dokumen	41.519.750	100,00	96,97	2 Dokumen	41.519.750	100,00	72,34	BKPSDM	
	5	03	02	2.03		Pengembangan Kompetensi ASN	Persentase ASN dengan Kompetensi	21,03 %	8.303.994.004		-	14,72 %	359.426.560	- %	292.107.442	-	81,27	-	292.107.442	0,00	3,52	BKPSDM	
	5	03	02	2.03	01	Peningkatan Kapasitas Kinerja ASN	Jumlah ASN yang Meningkat Kapasitasnya	890,00 Orang	4.992.199.804			200 Orang	45.840.757	- Orang	16.521.700	-	36,04	- Orang	16.521.700	0,00	0,33	BKPSDM	

No	Kode					Urusan/Bidang Urusan Pemerintahan Daerah dan Program/ Kegiatan/Sub Kegiatan	Indikator Kinerja Program (outcome)/ Kegiatan/Sub Kegiatan (output)	Target RPD pada Tahun 2026 (Akhir Periode RPD)		Realisasi Capaian Kinerja RPD sampai dengan RKPD Tahun Lalu (n-2)		Target Kinerja dan Anggaran RKPD Tahun berjalan yg dievaluasi (Tahun 2023)		Realisasi Capaian Kinerja dan Anggaran RKPD yang Dievaluasi (Tahun 2023)		Tingkat Capaian Kinerja dan Realisasi Anggaran RKPD (%)		Realisasi Kinerja dan Anggaran RPK s.d Tahun 2023		Tingkat Capaian Kinerja dan Realisasi Anggaran RPK s.d Tahun 2023 (%)		Perangkat Daerah Penanggung Jawab	Ket
1	2					3	4	5		6		7		8		9 = 8/7*100		10 = 6 + 8		11 = 10/5 x 100		12	13
								K	Rp	K	Rp	K	Rp	K	Rp	K	Rp	K	Rp	K	Rp		
	5	03	02	2.03	02	Pengelolaan Assessment Center	Jumlah Dokumen Pengelolaan Assessment Center	1,00 Dokumen	51.243.500			1 Dokumen	-	- Dokumen	69.252.395	-	#DIV/0!	- Dokumen	69.252.395	0,00	100,00	BKPSDM	
	5	03	02	2.03	03	Pengeloaan Administrasi Diklat dan Sertifikasi ASN	Jumlah Dokumen Hasil Pengelolaan Administrasi Diklat dan Sertifikasi ASN	1,00 Dokumen	58.564.000			1 Dokumen	-	- Dokumen	-	-	#DIV/0!	- Dokumen	-	0,00	-	BKPSDM	
	5	03	02	2.03	04	Pengelolaan Pendidikan Lanjutan ASN	Jumlah ASN yang Mendapatkan Pendidikan Lanjutan	50,00 Orang	376.273.700			10 Orang	188.245.340	2 Orang	109.679.000	20,00	58,26	2 Orang	109.679.000	4,00	29,15	BKPSDM	
	5	03	02	2.03	05	Koordinasi dan Kerja Sama Pelaksanaan Diklat	Jumlah Dokumen Hasil Koordinasi dan Kerja Sama Pelaksanaan Diklat	1,00 Dokumen	1.244.485.000			1 Dokumen	33.168.599	1 Dokumen	23.682.200	100,00	71,40	1 Dokumen	23.682.200	100,00	1,90	BKPSDM	
	5	03	02	2.03	06	Fasilitasi Sertifikasi Jabatan ASN	Jumlah ASN yang Mendapatkan Layanan Fasilitasi Sertifikasi Jabatan	250,00 Orang	51.243.500			200 Orang	33.922.127	- Orang	30.687.447	-	90,46	- Orang	30.687.447	0,00	59,89	BKPSDM	
	5	03	02	2.03	08	Penyusunan Administrasi Diklat dan Sertifikasi Jabatan Fungsional	Jumlah ASN yang Mendapatkan Layanan Diklat dan Sertifikasi Jabatan Fungsional	200,00 Orang	58.564.000			200 Orang	-	- Orang	-	-	#DIV/0!	- Orang	-	0,00	-	BKPSDM	
	5	03	02	2.03	09	Koordinasi dan Kerja Sama Pelaksanaan Diklat Jabatan Fungsional	Jumlah Dokumen Hasil Koordinasi dan Kerja Sama Pelaksanaan Diklat Jabatan Fungsional	5,00 Dokumen	1.244.485.000			5 Dokumen	26.816.660	10 Dokumen	18.752.700	100,00	69,93	10 Dokumen	18.752.700	100,00	1,51	BKPSDM	
	5	03	02	2.03	10	Fasilitasi Sertifikasi Fungsional ASN	Jumlah ASN yang Mendapatkan Layanan Fasilitas Sertifikasi Jabatan Fungsional ASN	250,00 Orang	51.243.500			100 Orang	31.433.077	- Orang	23.532.000	-	74,86	- Orang	23.532.000	0,00	45,92	BKPSDM	
	5	03	02	2.03	11	Evaluasi Diklat dan Sertfikasi Pejabat Fungsional	Jumah Dokumen Hasil Evaluasi Diklat dan Sertfikasi Pejabat Fungsional	1,00 Dokumen	29.282.000			1 Dokumen	-	- Dokumen	-	-	#DIV/0!	- Dokumen	-	0,00	-	BKPSDM	
	5	03	02	2.03	12	Sosialisasi dan Penyebaran Informasi Jabatan Fungsional ASN	Jumlah Dokumen Hasil Sosialisasi dan Penyebaran Informasi Jabatan Fungsional ASN	5,00 Dokumen	29.282.000			5 Dokumen	-	- Dokumen	-	-	#DIV/0!	- Dokumen	-	0,00	-	BKPSDM	
	5	03	02	2.03	13	Pembinaan Jabatan Fungsional ASN	Jumlah ASN Fungsional yang Dibina	250,00 Orang	87.846.000			- Orang	-	- Orang	-	-	#DIV/0!	- Orang	-	0,00	-	BKPSDM	
	5	03	02	2.03	14	Fasilitasi Pengembangan Karir dalam Jabatan Fungsional	Jumlah ASN Jabatan Fungsional yang Mendapatkan Layanan Pengembangan Karir	100,00 Orang	29.282.000			- Orang	-	- Orang	-	-	#DIV/0!	- Orang	-	0,00	-	BKPSDM	
	5	03	02	2.04		Penilaian dan Evaluasi Kinerja Aparatur	Cakupan Penilaian Kinerja Aparatur	100 %	1.287.013.756		-	100 %	329.701.838	- %	262.933.947	-	79,75	- %	262.933.947	0,00	20,43	BKPSDM	
	5	03	02	2.04	01	Penyusunan Kebijakan Penilaian dan Evaluasi Kinerja Aparatur	Jumlah Dokumen Hasil Penyusunan Kebijakan Penilaian dan Evaluasi Kinerja Aparatur	2,00 Dokumen	88.212.025			2 Dokumen	27.202.355	4 Dokumen	13.927.193	100,00	51,20	4 Dokumen	13.927.193	100,00	15,79	BKPSDM	
	5	03	02	2.04	02	Pelaksanaan Penilaian dan Evaluasi Kinerja Aparatur	Jumlah Dokumen Hasil Pelaksanaan Penilaian dan Evaluasi Kinerja Aparatur	1,00 Dokumen	217.287.387			1 Dokumen	53.313.585	2 Dokumen	31.542.893	100,00	59,16	2 Dokumen	31.542.893	100,00	14,52	BKPSDM	

No	Kode					Urusan/Bidang Urusan Pemerintahan Daerah dan Program/ Kegiatan/Sub Kegiatan	Indikator Kinerja Program (outcome)/ Kegiatan/Sub Kegiatan (output)	Target RPD pada Tahun 2026 (Akhir Periode RPD)		Realisasi Capaian Kinerja RPD sampai dengan RKPD Tahun Lalu (n-2)		Target Kinerja dan Anggaran RKPD Tahun berjalan yg dievaluasi (Tahun 2023)		Realisasi Capaian Kinerja dan Anggaran RKPD yang Dievaluasi (Tahun 2023)		Tingkat Capaian Kinerja dan Realisasi Anggaran RKPD (%)		Realisasi Kinerja dan Anggaran RPK s.d Tahun 2023		Tingkat Capaian Kinerja dan Realisasi Anggaran RPK s.d Tahun 2023 (%)		Perangkat Daerah Penanggung Jawab	Ket
1	2					3	4	5		6		7		8		9 = 8/7*100		10 = 6 + 8		11 = 10/5 x 100		12	13
								K	Rp	K	Rp	K	Rp	K	Rp	K	Rp	K	Rp	K	Rp		
	5	03	02	2.04	03	Evaluasi Hasil Penilaian dan Evaluasi Kinerja Aparatur	Jumlah Dokumen Hasil Evaluasi Hasil Penilaian dan Evaluasi Kinerja Aparatur	1,00 Dokumen	70.276.800			1 Dokumen	18.179.805	- Dokumen	5.739.500	-	31,57	- Dokumen	5.739.500	0,00	8,17	BKPSDM	
	5	03	02	2.04	04	Pengelolaan Pemberian Penghargaan bagi Pegawai	Jumlah ASN yang Diberikan Penghargaan	62,00 Orang	397.055.834			66 Orang	58.206.424	- Orang	41.547.961	-	71,38	- Orang	41.547.961	0,00	10,46	BKPSDM	
	5	03	02	2.04	07	Pembinaan Disiplin ASN	Jumlah ASN yang Mendapatkan Pembinaan Kedisiplinan	30,00 Orang	411.503.883			30 Orang	113.583.443	2 Orang	102.223.450	6,67	90,00	2 Orang	102.223.450	6,67	24,84	BKPSDM	
	5	03	02	2.04	08	Pengelolaan Penyelesaian Pelanggaran Disiplin ASN	Jumlah Laporan Hasil Pengelolaan Penyelesaian Pelanggaran Disiplin ASN	1,00 Laporan	34.168.488			1 Laporan	19.788.800	2 Laporan	38.917.500	100,00	100,00	2 Laporan	38.917.500	100,00	100,00	BKPSDM	
	5	03	02	2.04	09	Pelayanan Proses Izin Perceraian Pegawai	Jumlah Dokumen Proses Izin Perceraian Pegawai yang Dilayani	20,00 Dokumen	31.749.887			20 Dokumen	17.377.903	2 Dokumen	12.496.550	10,00	71,91	2 Dokumen	12.496.550	10,00	39,36	BKPSDM	
	5	03	02	2.04	10	Evaluasi Disiplin ASN	Jumlah Laporan Hasil Evaluasi Disiplin ASN	1,00 Laporan	36.759.452			1 Laporan	22.049.523	2 Laporan	16.538.900	100,00	75,01	2 Laporan	16.538.900	100,00	44,99	BKPSDM	
														Rata-rata capaian kinerja (%)		0,00	83,45			0,00	21,98		
														Predikat kinerja		SR	T			SR	SR		
	5	04				**PENDIDIKAN DAN PELATIHAN**			**498.093.192**		-		**313.667.924**		**300.148.000**		**100,00**	-	**300.148.000**		**60,26**	**BKPSDM**	
	5	04	02			**Program Pengembangan Sumber Daya Manusia**	**Persentase ASN yang Mengikuti Diklat Kompetensi (%)**	**10,50 %**	**498.093.192**		-	**4,20 %**	**313.667.924**	- %	**300.148.000**	-	**100,00**	- %	**300.148.000**	**0,00**	**60,26**	**BKPSDM**	
	5	04	02	2.02		Sertifikasi, Kelembagaan, Pengembangan Kompetensi Manajerial dan Fungsional	Cakupan Pengembangan Kompetensi manajerial dan Fungsional (JPT)	100,00 %	498.093.192		-	58,82 %	313.667.924	- %	300.148.000	-	100,00	- %	300.148.000	0,00	60,26	BKPSDM	
	5	04	02	2.02	06	Penyusunan Standar Perangkat Pembelajaran Pemerintahan Dalam Negeri bagi Pimpinan Daerah, Jabatan Pimpinan Tinggi, dan Jabatan Fungsional	Jumlah Dokumen Hasil Penyusunan Standar Perangkat Pembelajaran Pemerintahan Dalam Negeri bagi Pimpinan Daerah, Jabatan Pimpinan Tinggi, dan Jabatan Fungsional yang Disusun	1,00 Dokumen	498.093.192			1 Dokumen	313.667.924	2 Dokumen	300.148.000	100,00	100,00	2 Dokumen	300.148.000	100,00	60,26	BKPSDM	
														Rata-rata capaian kinerja (%)		0,00	100,00			0,00	60,26		
														Predikat kinerja		SR	ST			SR	R		
	5	05				**BIDANG URUSAN UNSUR PENELITIAN DAN PENGEMBANGAN**			**2.544.457.842**		-		**339.432.937**		**315.897.002**		**93,07**		**315.897.002**		**12,42**	**BAPPEDA**	
	5	05	02			**Program Penelitian dan Pengembangan Daerah**	**Persentase pemanfaatan hasil kelitbangan (%)**	**96,00 %**	**2.544.457.842**		-	**90,00 %**	**339.432.937**	**100 %**	**315.897.002**	**111,11**	**93,07**	**100 %**	**315.897.002**	**100,00**	**12,42**	**BAPPEDA**	
	5	05	02	2.02		Penelitian dan Pengembangan Bidang Sosial dan Kependudukan	Persentase Pemanfaatan Hasil Kelitbangan (%)	70 %	2.018.459.532		-	90,00 %	310.367.380	100 %	290.887.642	111,11	93,72	100 %	290.887.642	100,00	14,41	BAPPEDA	
	5	05	02	2.02	01	Penelitian dan Pengembangan Bidang Aspek- Aspek Sosial	Jumlah Dokumen Hasil Penelitian dan Pengembangan	16 Dokumen	2.018.459.532			1,00 Dokumen	310.367.380	1 Dokumen	290.887.642	100,00	93,72	1 Dokumen	290.887.642	6,25	14,41	BAPPEDA	

No	Kode					Urusan/Bidang Urusan Pemerintahan Daerah dan Program/ Kegiatan/Sub Kegiatan	Indikator Kinerja Program (outcome)/ Kegiatan/Sub Kegiatan (output)	Target RPD pada Tahun 2026 (Akhir Periode RPD)		Realisasi Capaian Kinerja RPD sampai dengan RKPD Tahun Lalu (n-2)		Target Kinerja dan Anggaran RKPD Tahun berjalan yg dievaluasi (Tahun 2023)		Realisasi Capaian Kinerja dan Anggaran RKPD yang Dievaluasi (Tahun 2023)		Tingkat Capaian Kinerja dan Realisasi Anggaran RKPD (%)		Realisasi Kinerja dan Anggaran RPK s.d Tahun 2023		Tingkat Capaian Kinerja dan Realisasi Anggaran RPK s.d Tahun 2023 (%)		Perangkat Daerah Penanggung Jawab	Ket
1	2					3	4	5		6		7		8		9 = 8/7*100		10 = 6 + 8		11 = 10/5 x 100		12	13
								K	Rp	K	Rp	K	Rp	K	Rp	K	Rp	K	Rp	K	Rp		
	5	05	02	2.04		Pengembangan Inovasi dan Teknologi	Persentase terlaksananya inovasi perangkat	90 %	525.998.310		-	90,00 %	29.065.557	73,17 %	25.009.360	81,30	86,04	73,17 %	25.009.360	81,30	4,75	BAPPEDA	
	5	05	02	2.04	02	Uji Coba dan Penerapan Rancang Bangun/Model Replikasi dan Invensi di Bidang Difusi Inovasi dan Penerapan Teknologi	Jumlah Laporan Hasil Pelaksanaan Uji Coba dan Penerapan Rancang Bangun/Model Replikasi dan Invensi di Bidang Difusi Inovasi dan Penerapan Teknologi	4 Laporan	525.998.310			1,00 Laporan	29.065.557	1 Laporan	25.009.360	100,00	86,04	1 Laporan	25.009.360	25,00	4,75	BAPPEDA	
														Rata-rata capaian kinerja (%)		96,21	89,88			90,65	9,58		
														Predikat kinerja		ST	T			ST	SR		
	5	**06**				**BIDANG URUSAN UNSUR PENGELOLAAN PERBATASAN DAERAH**			**98.398.125**		-		**46.407.549**		**44.949.465**		**96,86**		**44.949.465**		**45,68**	**SETDA/BAGIAN TAPEM**	
	5	06	02			**Program Pengelolaan Perbatasan**	**persentase capaian kegiatan pengelolaan perbatasan**	**100,00 %**	**98.398.125**		**-**	**100 %**	**46.407.549**	**- %**	**44.949.465**	**-**	**96,86**	**- %**	**44.949.465**	**0,00**	**45,68**	**SETDA/BAGIAN TAPEM**	
	5	06	02	2.01		Perencanaan dan Fasilitasi Kerja Sama	persentase pelaksanaan kegiatan perencanaan dan fasilitasi kerjasama	100,00 %	40.516.875		-	1 dokumen	23.715.045	- Dokumen	23.668.945	-	99,81	- Dokumen	23.668.945	0,00	58,42	SETDA/BAGIAN TAPEM	
	5	06	02	2.01	01	Koordinasi, Integrasi, dan Sinkronisasi Kebijakan Otonomi Daerah	Jumlah Dokumen Hasil Koordinasi, Integrasi, dan Sinkronisasi Kebijakan Otonomi Daerah	1 Dokumen	40.516.875			1 Dokumen	23.715.045	- Dokumen	23.668.945	-	99,81	- Dokumen	23.668.945	0,00	58,42	SETDA/BAGIAN TAPEM	
	5	06	02	2.02		Pelaksanaan Kewilayahan Perbatasan	persentase pelaksanaan kewilayahan perbatasan	100,00 %	57.881.250		-	1 dokumen	22.692.504	- %	21.280.520	-	93,78	- %	21.280.520	0,00	36,77	SETDA/BAGIAN TAPEM	
	5	06	02	2.02	01	Koordinasi, Integrasi, dan Sinkronisasi Pembangunan Kawasan Perbatasan	Jumlah Dokumen Hasil Koordinasi, Integrasi, dan Sinkronisasi Pembangunan Kawasan Perbatasan	1 Dokumen	57.881.250			1 Dokumen	22.692.504	1 Dokumen	21.280.520	100,00	93,78	1 Dokumen	21.280.520	100,00	36,77	SETDA/BAGIAN TAPEM	
														Rata-rata capaian kinerja (%)		0,00	96,79			0,00	47,59		
														Predikat kinerja		SR	ST			SR	SR		
	6					**UNSUR PENGAWASAN URUSAN PEMERINTAHAN**			**31.658.245.803**		-		**5.999.021.918**		**5.238.137.634**		**87,32**		**5.238.137.634**		**16,55**	**Inspektorat**	
	6	01				**INSPEKTORAT DAERAH**			**31.658.245.803**		-		**5.999.021.918**		**5.238.137.634**		**87,32**		**5.238.137.634**		**16,55**	**Inspektorat**	
	6	01	01			**Program Penunjang Urusan Pemerintahan Daerah Kabupaten/Kota**	**Cakupan penunjang urusan pemerintah daerah Kabupaten/Kota**	**100 %**	**21.467.898.928**		**-**	**100 %**	**4.990.319.613**	**82,65 %**	**4.343.702.207**	**82,65**	**87,04**	**82,65 %**	**4.343.702.207**	**82,65**	**20,23**	**Inspektorat**	
	6	01	01	2.01		Perencanaan, Penganggaran, dan Evaluasi Kinerja Perangkat Daerah	Nilai sakip perangkat daerah	100 %	62.383.129		-	100 %	1.597.745	- %	1.597.745	-	100,00	- %	1.597.745	0,00	2,56	Inspektorat	
	6	01	01	2.01	01	Penyusunan Dokumen Perencanaan Perangkat Daerah	Jumlah Dokumen Perencanaan Perangkat Daerah	12 Dokumen	21.109.839			3 Dokumen	-	3 Dokumen	-	100,00	-	3 Dokumen	-	25,00	0,00	Inspektorat	

No	Kode					Urusan/Bidang Urusan Pemerintahan Daerah dan Program/ Kegiatan/Sub Kegiatan	Indikator Kinerja Program (outcome)/ Kegiatan/Sub Kegiatan (output)	Target RPD pada Tahun 2026 (Akhir Periode RPD)		Realisasi Capaian Kinerja RPD sampai dengan RKPD Tahun Lalu (n-2)		Target Kinerja dan Anggaran RKPD Tahun berjalan yg dievaluasi (Tahun 2023)		Realisasi Capaian Kinerja dan Anggaran RKPD yang Dievaluasi (Tahun 2023)		Tingkat Capaian Kinerja dan Realisasi Anggaran RKPD (%)		Realisasi Kinerja dan Anggaran RPK s.d Tahun 2023		Tingkat Capaian Kinerja dan Realisasi Anggaran RPK s.d Tahun 2023 (%)		Perangkat Daerah Penanggung Jawab	Ket
1	2					3	4	5		6		7		8		9 = 8/7*100		10 = 6 + 8		11 = 10/5 x 100		12	13
								K	Rp	K	Rp	K	Rp	K	Rp	K	Rp	K	Rp	K	Rp		
	6	01	01	2.01	02	Koordinasi dan Penyusunan Dokumen RKA-SKPD	Jumlah Dokumen RKA- SKPD dan Laporan Hasil Koordinasi Penyusunan Dokumen RKA-SKPD	4 Laporan	17.499.731			1 Laporan	1.597.745	1 Laporan	1.597.745	100,00	100,00	1 Laporan	1.597.745	25,00	9,13	Inspektorat	
	6	01	01	2.01	07	Evaluasi Kinerja Perangkat Daerah	Jumlah Laporan Evaluasi Kinerja Perangkat Daerah	4 Laporan	23.773.560			1 Laporan	-	- Laporan	-	-	-	- Laporan	-	0,00	0,00	Inspektorat	
	6	01	01	2.02		Administrasi Keuangan Perangkat Daerah	Tingkat Kewajaran laporan Keuangan Perangkat Daerah	100 %	15.811.246.338		-	100 %	4.235.690.193	100 %	3.466.367.789	100,00	81,84	100 %	3.466.367.789	100,00	21,92	Inspektorat	
	6	01	01	2.02	01	Penyediaan Gaji dan Tunjangan ASN	Jumlah Orang yang Menerima Gaji dan Tunjangan ASN	30 orang/bulan	15.789.852.637			35 orang/bulan	4.233.540.368	34 orang/bulan	3.464.217.964	97,14	81,83	34 orang/bulan	3.464.217.964	100,00	21,94	Inspektorat	
	6	01	01	2.02	05	Koordinasi dan Penyusunan Laporan Keuangan Akhir Tahun SKPD	Jumlah Laporan Keuangan Akhir Tahun SKPD dan Laporan Hasil Koordinasi Penyusunan Laporan Keuangan Akhir Tahun SKPD	4 Laporan	21.393.701			1 Laporan	2.149.825	1 Laporan	2.149.825	100,00	100,00	1 Laporan	2.149.825	25,00	10,05	Inspektorat	
	6	01	01	2.05		Administrasi Kepegawaian Perangkat Daerah	persentase kewajaran laporan disiplin dan kapasitas sumber daya aparatur	100 %	362.191.084		-	%	-	- %	-	-	-	- %	-	0,00	0,00	Inspektorat	
	6	01	01	2.05	02	Pengadaan Pakaian Dinas Beserta Atribut Kelengkapannya	Jumlah Pakaian Dinas beserta atribut kelengkapan	30 Paket	99.525.229			Paket	-	- Paket	-	-	-	- Paket	-	0,00	-	Inspektorat	
	6	01	01	2.05	02	Pengadaan Pakaian Dinas Beserta Atribut Kelengkapannya	Jumlah Pakaian Dinas beserta atribut kelengkapan	25 Paket	61.976.893			Paket	-	- Paket	-	-	-	- Paket	-	0,00	-	Inspektorat	
	6	01	01	2.05	09	Pendidikan dan Pelatihan Pegawai Berdasarkan Tugas dan Fungsi	Jumlah Pegawai Berdasarkan Tugas dan Fungsi yang Mengikuti Pendidikan dan Pelatihan	12 Orang	200.688.962			Orang	-	- Orang	-	-	-	- Orang	-	0,00	-	Inspektorat	
	6	01	01	2.06		Administrasi Umum Perangkat Daerah	Cakupan kegiatan jasa penunjang urusan pemerintahan daerah	100 %	2.843.982.964		-	100 %	198.117.927	58,74 %	302.136.567	58,74	100,00	59 %	302.136.567	58,74	10,62	Inspektorat	
	6	01	01	2.06	01	Penyediaan Komponen Instalasi Listrik/Penera ngan Bangunan Kantor	Jumlah Paket Komponen Instalasi Listrik/Penerangan Bangunan Kantor yang Disediakan	12 Paket	29.945.143			12 Paket	6.997.440	12 Paket	6.997.440	100,00	100,00	12 Paket	6.997.440	100,00	23,37	Inspektorat	
	6	01	01	2.06	02	Penyediaan Peralatan dan Perlengkapan Kantor	Jumlah Paket Peralatan dan Perlengkapan Kantor yang Disediakan	45 Paket	133.280.818			45 Paket	35.968.447	45 Paket	173.159.447	100,00	100,00	45 Paket	173.159.447	100,00	100,00	Inspektorat	
	6	01	01	2.06	03	Penyediaan Peralatan dan Perlengkapan Kantor	Jumlah Paket Peralatan dan Perlengkapan Kantor yang Disediakan	1 Paket	1.620.967.862			0 Paket	-	- Paket	-	-	-	- Paket	-	0,00	-	Inspektorat	
	6	01	01	2.06	04	Penyediaan Bahan Logistik Kantor	Jumlah Paket Bahan Logistik Kantor yang Disediakan	270 Paket	31.763.004			270 Paket	3.098.400	260 Paket	2.833.800	96,30	91,46	260 Paket	2.833.800	96,30	8,92	Inspektorat	

No	Kode					Urusan/Bidang Urusan Pemerintahan Daerah dan Program/ Kegiatan/Sub Kegiatan	Indikator Kinerja Program (outcome)/ Kegiatan/Sub Kegiatan (output)	Target RPD pada Tahun 2026 (Akhir Periode RPD)		Realisasi Capaian Kinerja RPD sampai dengan RKPD Tahun Lalu (n-2)		Target Kinerja dan Anggaran RKPD Tahun berjalan yg dievaluasi (Tahun 2023)		Realisasi Capaian Kinerja dan Anggaran RKPD yang Dievaluasi (Tahun 2023)		Tingkat Capaian Kinerja dan Realisasi Anggaran RKPD (%)		Realisasi Kinerja dan Anggaran RPK s.d Tahun 2023		Tingkat Capaian Kinerja dan Realisasi Anggaran RPK s.d Tahun 2023 (%)		Perangkat Daerah Penanggung Jawab	Ket
1	2					3	4	5		6		7		8		9 = 8/7*100		10 = 6 + 8		11 = 10/5 x 100		12	13
								K	Rp	K	Rp	K	Rp	K	Rp	K	Rp	K	Rp	K	Rp		
	6	01	01	2.06	05	Penyediaan Barang Cetakan dan Penggandaan	Jumlah Paket Barang Cetakan dan Penggandaan yang Disediakan	27784 Paket	38.292.079			2555 Paket	14.999.640	7.404 Paket	14.999.640	100,00	100,00	7.404 Paket	14.999.640	26,65	39,17	Inspektorat	
	6	01	01	2.06	06	Penyediaan Bahan Bacaan dan Peraturan Perundang-undangan	Jumlah Dokumen Bahan Bacaan dan Peraturan Perundang-Undangan yang Disediakan	144 Dokumen	41.502.143			23 Dokumen	7.095.000	33 Dokumen	6.340.000	143,48	89,36	33 Dokumen	6.340.000	22,92	15,28	Inspektorat	
	6	01	01	2.06	09	Penyelenggar aan Rapat Koordinasi dan Konsultasi SKPD	Jumlah Laporan Penyelenggaraan Rapat Koordinasi dan Konsultasi SKPD	108 Laporan	948.231.916			27 Laporan	129.959.000	23 Laporan	97.806.240	85,19	75,26	23 Laporan	97.806.240	21,30	10,31	Inspektorat	
	6	01	01	2.07		Pengadaan Barang Milik Daerah Penunjang Urusan Pemerintah Daerah	Cakupan kegiatan jasa penunjang urusan pemerintahan daerah	100 %	124.455.803		-	100 %	-	- %	-	-	-	- %	-	0,00	0,00	Inspektorat	
	6	01	01	2.07	02	Pengadaan Kendaraan Dinas Operasional atau Lapangan	Jumlah Unit Kendaraan Dinas Operasional atau Lapangan yang Disediakan	1 Unit	124.455.803			- Unit	-	- Unit	-	-	-	- Unit	-	0,00	0,00	Inspektorat	
	6	01	01	2.08		Penyediaan Jasa Penunjang Urusan Pemerintahan Daerah	Cakupan kegiatan jasa penunjang urusan pemerintahan daerah	100 %	558.036.550		-	100	110.357.360	46,55 %	92.729.350	46,55	84,03	47 %	92.729.350	46,55	16,62	Inspektorat	
	6	01	01	2.08	01	Penyediaan Jasa Surat Menyurat	Jumlah Laporan Penyediaan Jasa Surat Menyurat	320 Laporan	7.796.880			80 Laporan	1.000.000	33 Laporan	462.060	41,25	46,21	33 Laporan	462.060	10,31	5,93	Inspektorat	
	6	01	01	2.08	02	Penyediaan Jasa Komunikasi, Sumber Daya Air dan Listrik	Jumlah Laporan Penyediaan Jasa Komunikasi, Sumber Daya Air dan Listrik yang Disediakan	144 Laporan	446.506.544			36 Laporan	81.340.000	36 Laporan	65.616.930	100,00	80,67	36 Laporan	65.616.930	25,00	14,70	Inspektorat	
	6	01	01	2.08	05	Penyediaan Jasa Pelayanan Umum Kantor	Jumlah Laporan Penyediaan Jasa Pelayanan Umum Kantor yang Disediakan	800 Laporan	103.733.126			800 Laporan	28.017.360	516 Laporan	26.650.360	64,50	95,12	516 Laporan	26.650.360	64,50	25,69	Inspektorat	
	6	01	01	2.09		Pemeliharaan Barang Milik Daerah Penunjang Urusan Pemerintahan Daerah	Cakupan kegiatan jasa penunjang urusan pemerintahan daerah	100 %	1.705.603.059		-	100 %	444.556.388	30 %	480.870.756	30,00	100,00	30 %	480.870.756	30,00	28,19	Inspektorat	
	6	01	01	2.09	02	Penyediaan Jasa Pemeliharaan, Biaya Pemeliharaan, Pajak, dan Perizinan Kendaraan Dinas Operasional atau Lapangan	Jumlah Kendaraan Perorangan Dinas atau Kendaraan Dinas Jabatan yang Dipelihara dan dibayarkan Pajaknya	10 Unit	358.338.618			10 Unit	64.798.500	12 Unit	50.958.000	100,00	78,64	12 Unit	50.958.000	100,00	14,22	Inspektorat	
	6	01	01	2.09	09	Pemeliharaan/ Rehabilitasi Gedung Kantor dan Bangunan Lainnya	Jumlah Gedung Kantor dan Bangunan Lainnya yang Dipelihara/Direhabilitasi	1 Unit	1.242.048.655			3 Unit	229.930.788	3 Unit	287.098.156	100,00	100,00	3 Unit	287.098.156	100,00	23,11	Inspektorat	

No	Kode					Urusan/Bidang Urusan Pemerintahan Daerah dan Program/ Kegiatan/Sub Kegiatan	Indikator Kinerja Program (outcome)/ Kegiatan/Sub Kegiatan (output)	Target RPD pada Tahun 2026 (Akhir Periode RPD)		Realisasi Capaian Kinerja RPD sampai dengan RKPD Tahun Lalu (n-2)		Target Kinerja dan Anggaran RKPD Tahun berjalan yg dievaluasi (Tahun 2023)		Realisasi Capaian Kinerja dan Anggaran RKPD yang Dievaluasi (Tahun 2023)		Tingkat Capaian Kinerja dan Realisasi Anggaran RKPD (%)		Realisasi Kinerja dan Anggaran RPK s.d Tahun 2023		Tingkat Capaian Kinerja dan Realisasi Anggaran RPK s.d Tahun 2023 (%)		Perangkat Daerah Penanggung Jawab	Ket
1	2					3	4	5		6		7		8		9 = 8/7*100		10 = 6 + 8		11 = 10/5 x 100		12	13
								K	Rp	K	Rp	K	Rp	K	Rp	K	Rp	K	Rp	K	Rp		
	6	01	01	2.09	11	Pemeliharaan/ Rehabilitasi Sarana dan Prasarana Pendukung Gedung Kantor atau Bangunan Lainnya	Jumlah Sarana dan Prasarana Pendukung Gedung Kantor atau Bangunan Lainnya yang Dipelihara/Direhabilitasi	25 Unit	105.215.786			25 Unit	149.827.100	24 Unit	142.814.600	96,00	95,32	24 Unit	142.814.600	96,00	100,00	Inspektorat	
														Rata-rata capaian kinerja (%)		33,61	66,55			33,61	11,42		
														Predikat kinerja		SR	S			SR	SR		
	6	01	02			**Program Penyelenggaraan Pengawasan**	**Persentase penyelenggaraan pengawasan**	**100,00 %**	**6.942.553.883**		**-**	**100,00 %**	**663.666.866**	**100,00 %**	**667.582.250**	**100,00**	**100,00**	**100,00 %**	**667.582.250**	**100,00**	**9,62**	**Inspektorat**	
	6	01	02	2.01		Penyelenggaraan Pengawasan Internal	Level Maturitas SPIP	3 Level	5.999.371.037		-	100,00 %	597.543.326	100,00 %	629.520.080	100,00	100,00	100,00 %	629.520.080	100,00	10,49	Inspektorat	
	6	01	02	2.01	01	Pengawasan Kinerja Pemerintah Daerah	Jumlah Laporan Hasil Pengawasan Kinerja Pemerintah Daerah	4,00 Laporan	521.396.510			10 Laporan	54.999.010	7 Laporan	87.245.850	70,00	100,00	7 Laporan	87.245.850	100,00	16,73	Inspektorat	
	6	01	02	2.01	02	Pengawasan Keuangan Pemerintah Daerah	Jumlah Laporan Hasil Pengawasan Keuangan Pemerintah Daerah	320,00 Laporan	1.157.011.645			80 Laporan	87.114.585	83 Laporan	74.814.585	100,00	85,88	83 Laporan	74.814.585	25,94	6,47	Inspektorat	
	6	01	02	2.01	03	Reviu Laporan Kinerja	Jumlah Laporan Hasil Reviu Laporan Kinerja	28,00 Laporan	1.089.722.872			7 Laporan	97.914.590	13 Laporan	95.269.270	100,00	97,30	13 Laporan	95.269.270	46,43	8,74	Inspektorat	
	6	01	02	2.01	04	Reviu Laporan Keuangan	Jumlah Laporan Hasil Reviu Laporan Keuangan	16,00 Laporan	563.256.594			4 Laporan	101.648.420	9 Laporan	118.647.020	100,00	100,00	9 Laporan	118.647.020	56,25	21,06	Inspektorat	
	6	01	02	2.01	05	Pengawasan Desa	Jumlah Laporan Hasil Pengawasan Desa	72,00 Laporan	593.205.180			18 Laporan	83.081.115	17 Laporan	75.561.115	94,44	90,95	17 Laporan	75.561.115	23,61	12,74	Inspektorat	
	6	01	02	2.01	06	Kerjasama Pengawasan Internal	Jumlah Kesepakatan Pengawasan Internal yang Terbentuk	11,00 Kesepakatan	1.279.008.623			11 Kesepakatan	113.217.040	13 Kesepakatan	101.981.370	118,18	100,00	13 Kesepakatan	101.981.370	100,00	7,97	Inspektorat	
	6	01	02	2.01	07	Monitoring dan Evaluasi Tindak Lanjut Hasil Pemeriksaan BPK RI dan Tindak Lanjut Hasil Pemeriksaan APIP	Jumlah Dokumen Hasil Monitoring dan Evaluasi Tindak Lanjut Hasil Pemeriksaan BPK RI dan Tindak Lanjut Hasil Pemeriksaan APIP	4,00 Dokumen	795.769.613			4 Dokumen	59.568.566	3 Dokumen	76.000.870	75,00	100,00	3 Dokumen	76.000.870	75,00	9,55	Inspektorat	
	6	01	02	2.02		Penyelenggaraan Pengawasan dengan Tujuan Tertentu	Persentase Penyelenggaraan pengawasan dengan tujuan tertentu	100 %	943.182.847		-	100 %	66.123.540	- %	38.062.170	-	57,56	- %	38.062.170	0,00	4,04	Inspektorat	
	6	01	02	2.02	02	Pengawasan Dengan Tujuan Tertentu	Jumlah Laporan Hasil Pengawasan Dengan Tujuan Tertentu	20,00 Laporan	943.182.847			5 Laporan	66.123.540	3 Laporan	38.062.170	60,00	57,56	3 Laporan	38.062.170	15,00	4,04	Inspektorat	
														Rata-rata capaian kinerja (%)		50,00	78,78			50,00	7,26		
														Predikat kinerja		SR	T			SR	SR		

No	Kode					Urusan/Bidang Urusan Pemerintahan Daerah dan Program/ Kegiatan/Sub Kegiatan	Indikator Kinerja Program (outcome)/ Kegiatan/Sub Kegiatan (output)	Target RPD pada Tahun 2026 (Akhir Periode RPD)		Realisasi Capaian Kinerja RPD sampai dengan RKPD Tahun Lalu (n-2)		Target Kinerja dan Anggaran RKPD Tahun berjalan yg dievaluasi (Tahun 2023)		Realisasi Capaian Kinerja dan Anggaran RKPD yang Dievaluasi (Tahun 2023)		Tingkat Capaian Kinerja dan Realisasi Anggaran RKPD (%)		Realisasi Kinerja dan Anggaran RPK s.d Tahun 2023		Tingkat Capaian Kinerja dan Realisasi Anggaran RPK s.d Tahun 2023 (%)		Perangkat Daerah Penanggung Jawab	Ket
1	2					3	4	5		6		7		8		9 = 8/7*100		10 = 6 + 8		11 = 10/5 x 100		12	13
								K	Rp	K	Rp	K	Rp	K	Rp	K	Rp	K	Rp	K	Rp		
	6	01	03			**Program Perumusan Kebijakan, Pendampingan dan Asistensi**	**Persentase Perumusan Kebijakan, Pendampingan dan Asistensi**	**100 %**	**3.247.792.991**		**-**	**100 %**	**345.035.439**	**69 %**	**226.853.177**	**69,00**	**65,75**	**69 %**	**226.853.177**	**69,00**	**6,98**	**Inspektorat**	
	6	01	03	2.01		Perumusan Kebijakan Teknis di Bidang Pengawasan dan Fasilitasi Pengawasan	Persentase kebijakan teknis dan fasilitasi bidang pengawasan	100 %	1.851.098.660		-	100 %	115.090.933	39 %	73.865.531	39,00	64,18	39 %	73.865.531	39,00	3,99	Inspektorat	
	6	01	03	2.01	01	Perumusan Kebijakan Teknis di Bidang Pengawasan	Jumlah Rekomendasi Kebijakan Teknis di Bidang Pengawasan yang Disusun	2 Rekomendasi	467.037.382			2 Rekomendasi	15.999.565	2 Rekomendasi	14.723.385	100,00	92,02	2 Rekomendasi	14.723.385	100,00	3,15	Inspektorat	
	6	01	03	2.01	02	Perumusan Kebijakan Teknis di Bidang Fasilitasi Pengawasan	Jumlah Rekomendasi Kebijakan Teknis di Bidang Fasilitasi Pengawasan yang Disusun	18 Rekomendasi	1.384.061.278			18 Rekomendasi	99.091.368	12 Rekomendasi	59.142.146	66,67	59,68	12 Rekomendasi	59.142.146	66,67	4,27	Inspektorat	
	6	01	03	2.02		Pendampingan dan Asistensi	Persentase pendampingan dan asistensi	100 %	1.396.694.331		-	100 %	229.944.506	- %	152.987.646	-	66,53	- %	152.987.646	0,00	10,95	Inspektorat	
	6	01	03	2.02	01	Pendampingan dan Asistensi Urusan Pemerintahan Daerah	Jumlah Perangkat Daerah yang Dilakukan Pendampingan dan Asistensi Urusan Pemerintahan Daerah	- perangkat daerah	-			2 perangkat daerah	82.975.215	3 perangkat daerah	58.349.015	150,00	70,32	3 perangkat daerah	58.349.015	0,00	-	Inspektorat	
	6	01	03	2.02	02	Pendampingan, Asistensi, Verifikasi, dan Penilaian Reformasi Birokrasi	Jumlah Perangkat Daerah yang Dilakukan Pendampingan, Asistensi, Verifikasi, dan Penilaian Reformasi Birokrasi	4,00 perangkat daerah	165.895.330			4 perangkat daerah	70.846.076	3 perangkat daerah	45.399.096	75,00	64,08	3 perangkat daerah	45.399.096	75,00	27,37	Inspektorat	
	6	01	03	2.02	03	Koordinasi, Monitoring dan Evaluasi serta Verifikasi Pencegahan dan Pemberantasan Korupsi	Jumlah Kegiatan Koordinasi, Monitoring dan Evaluasi serta Verifikasi Pencegahan dan Pemberantasan Korupsi	4,00 Kegiatan	252.355.535			- Kegiatan	-	- Kegiatan	-	-	-	- Kegiatan	-	0,00	-	Inspektorat	
	6	01	03	2.02	04	Pendampingan, Asistensi dan Verifikasi Penegakan Integritas	Jumlah Perangkat Daerah yang Dilakukan Pendampingan, Asistensi dan Verifikasi Penegakan Integritas	4,00 perangkat daerah	978.443.466			4 perangkat daerah	76.123.215	**3** perangkat daerah	**49.239.535**	75,00	64,68	**3** perangkat daerah	49.239.535	75,00	5,03	Inspektorat	
														Rata-rata capaian kinerja (%)		19,50	65,36			19,50	7,47		
														Predikat kinerja		SR	S			SR	SR		
	7					**UNSUR KEWILAYAHAN**			**38.918.246.031**		**-**		**11.011.757.850**		**10.380.210.333**		**94,26**		**10.380.210.333**		**26,67**	**Kecamatan Sukakarya Kecamatan Sukajaya Kecamatan Sukamakmue**	

No	Kode					Urusan/Bidang Urusan Pemerintahan Daerah dan Program/ Kegiatan/Sub Kegiatan	Indikator Kinerja Program (outcome)/ Kegiatan/Sub Kegiatan (output)	Target RPD pada Tahun 2026 (Akhir Periode RPD)		Realisasi Capaian Kinerja RPD sampai dengan RKPD Tahun Lalu (n-2)		Target Kinerja dan Anggaran RKPD Tahun berjalan yg dievaluasi (Tahun 2023)		Realisasi Capaian Kinerja dan Anggaran RKPD yang Dievaluasi (Tahun 2023)		Tingkat Capaian Kinerja dan Realisasi Anggaran RKPD (%)		Realisasi Kinerja dan Anggaran RPK s.d Tahun 2023		Tingkat Capaian Kinerja dan Realisasi Anggaran RPK s.d Tahun 2023 (%)		Perangkat Daerah Penanggung Jawab	Ket
1	2					3	4	5		6		7		8		9 = 8/7*100		10 = 6 + 8		11 = 10/5 x 100		12	13
								K	Rp	K	Rp	K	Rp	K	Rp	K	Rp	K	Rp	K	Rp		
	7					**KECAMATAN**			**38.918.246.031**		-		**11.011.757.850**		**10.380.210.333**		**94,26**		**10.380.210.333**		**26,67**	**Kecamatan Sukakarya Kecamatan Sukajaya Kecamatan Sukamakmue**	
	7	01	01			**Program Penunjang Urusan Pemerintahan Daerah Kabupaten/Kota**	**Cakupan Penunjang Urusan Pemerintahan Daerah Kabupaten/Kota**	**100 %**	**5.157.536.387**		-	**100,00 %**	**3.082.832.981**	**92 %**	**2.801.658.037**	92,00	90,88	**92 %**	**2.801.658.037**	**92,00**	**54,32**	**Kecamatan Sukakarya**	
	7	01	01	2.01		Perencanaan, Penganggaran, dan Evaluasi Kinerja Perangkat Daerah	Cakupan Penunjang Urusan Pemerintah Daerah Kabupaten/Kota	100 %	44.970.200		-	100,00 %	11.965.317	150 %	11.965.317	150,00	100,00	150 %	11.965.317	100,00	26,61	Kecamatan Sukakarya	
	7	01	01	2.01	01	Penyusunan Dokumen Perencanaan Perangkat Daerah	Jumlah Dokumen Perencanaan Perangkat Daerah	9 dokumen	11.997.114			3 dokumen	2.996.703	2 dokumen	2.996.703	66,67	100,00	2 dokumen	2.996.703	22,22	24,98	Kecamatan Sukakarya	
	7	01	01	2.01	02	Koordinasi dan Penyusunan Dokumen RKA-SKPD	Jumlah Dokumen RKA- SKPD dan Laporan Hasil Koordinasi Penyusunan Dokumen RKA-SKPD	4 dokumen	11.984.027			1 dokumen	2.983.572	1 dokumen	2.983.572	100,00	100,00	1 dokumen	2.983.572	25,00	24,90	Kecamatan Sukakarya	
	7	01	01	2.01	06	Koordinasi dan Penyusunan Laporan Capaian Kinerja dan Ikhtisar Realisasi Kinerja SKPD	Jumlah Laporan Capaian Kinerja dan Ikhtisar Realisasi Kinerja SKPD dan Laporan Hasil Koordinasi Penyusunan Laporan Capaian Kinerja dan Ikhtisar Realisasi Kinerja SKPD	4 Laporan	11.996.476			1 Laporan	2.993.968	1 Laporan	2.993.968	100,00	100,00	1 Laporan	2.993.968	25,00	24,96	Kecamatan Sukakarya	
	7	01	01	2.01	07	Evaluasi Kinerja Perangkat Daerah	Jumlah Laporan Evaluasi Kinerja Perangkat Daerah	4 Laporan	8.992.583			1 Laporan	2.991.074	1 Laporan	2.991.074	100,00	100,00	1 Laporan	2.991.074	25,00	33,26	Kecamatan Sukakarya	
	7	01	01	2.02		Administrasi Keuangan Perangkat Daerah	Tingkat Kewajaran Laporan Keuangan Perangkat daerah	100 %	2.964.573.262		-	100,00 %	2.601.529.929	100 %	2.328.212.854	100,00	89,49	100 %	2.328.212.854	100,00	78,53	Kecamatan Sukakarya	
	7	01	01	2.02	01	Penyediaan Gaji dan Tunjangan ASN	Jumlah Orang yang Menerima Gaji dan Tunjangan ASN	120 orang/ bulan	2.952.590.215			33,00 orang/ bulan	2.598.547.498	29 orang/ bulan	2.325.230.423	87,88	89,48	29 orang/ bulan	2.325.230.423	24,17	78,75	Kecamatan Sukakarya	
	7	01	01	2.02	05	Koordinasi dan Penyusunan Laporan Keuangan Akhir Tahun SKPD	Jumlah Laporan Keuangan Akhir Tahun SKPD dan Laporan Hasil Koordinasi Penyusunan Laporan Keuangan Akhir Tahun SKPD	4 laporan	11.983.047			1,00 laporan	2.982.431	1 laporan	2.982.431	100,00	100,00	1 laporan	2.982.431	25,00	24,89	Kecamatan Sukakarya	
	7	01	01	2.06		Administrasi Umum Perangkat Daerah	Cakupan Administrasi Umum Perangkat Daerah	100 %	958.711.465		-	100,00 %	189.205.400	100 %	188.403.557	100,00	99,58	100 %	188.403.557	100,00	19,65	Kecamatan Sukakarya	
	7	01	01	2.06	01	Penyediaan Komponen Instalasi Listrik/Penera ngan Bangunan Kantor	Jumlah Paket Komponen Instalasi Listrik/Penerangan Bangunan Kantor yang Disediakan	16 Paket	21.935.001			1,00 Paket	5.434.635	1 Paket	5.428.117	100,00	99,88	1 Paket	5.428.117	6,25	24,75	Kecamatan Sukakarya	
	7	01	01	2.06	02	Penyediaan Peralatan dan Perlengkapan Kantor	Jumlah Paket Peralatan dan Perlengkapan Kantor yang Disediakan	16 Paket	484.728.184			3,00 Paket	82.722.505	3 Paket	82.422.320	100,00	99,64	3 Paket	82.422.320	18,75	17,00	Kecamatan Sukakarya	

No	Kode					Urusan/Bidang Urusan Pemerintahan Daerah dan Program/ Kegiatan/Sub Kegiatan	Indikator Kinerja Program (outcome)/ Kegiatan/Sub Kegiatan (output)	Target RPD pada Tahun 2026 (Akhir Periode RPD)			Realisasi Capaian Kinerja RPD sampai dengan RKPD Tahun Lalu (n-2)		Target Kinerja dan Anggaran RKPD Tahun berjalan yg dievaluasi (Tahun 2023)			Realisasi Capaian Kinerja dan Anggaran RKPD yang Dievaluasi (Tahun 2023)			Tingkat Capaian Kinerja dan Realisasi Anggaran RKPD (%)		Realisasi Kinerja dan Anggaran RPK s.d Tahun 2023			Tingkat Capaian Kinerja dan Realisasi Anggaran RPK s.d Tahun 2023 (%)		Perangkat Daerah Penanggung Jawab	Ket
1	2					3	4	5			6		7			8			9 = 8/7*100		10 = 6 + 8			11 = 10/5 x 100		12	13
								K		Rp	K	Rp	K		Rp	K		Rp	K	Rp	K		Rp	K	Rp		
	7	01	01	2.06	05	Penyediaan Barang Cetakan dan Penggandaan	Jumlah Paket Barang Cetakan dan Penggandaan yang Disediakan	16	Paket	120.280.280			3,00	Paket	30.280.260	3	Paket	29.785.120	100,00	98,36	3	Paket	29.785.120	18,75	24,76	Kecamatan Sukakarya	
	7	01	01	2.06	09	Penyelenggar aan Rapat Koordinasi dan Konsultasi SKPD	Jumlah Laporan Penyelenggaraan Rapat Koordinasi dan Konsultasi SKPD	140	Laporan	331.768.000			30,00	Laporan	70.768.000	30	Laporan	70.768.000	100,00	100,00	30	Laporan	70.768.000	21,43	21,33	Kecamatan Sukakarya	
	7	01	01	2.08		Penyediaan Jasa Penunjang Urusan Pemerintahan Daerah	Cakupan Kegiatan Jasa Penunjang Urusan Pemerintah Daerah	100	%	854.138.907		-	100,00	%	169.395.065	140	%	164.301.195	140,00	96,99	140	%	164.301.195	100,00	19,24	Kecamatan Sukakarya	
	7	01	01	2.08	01	Penyediaan Jasa Surat Menyurat	Jumlah Laporan Penyediaan Jasa Surat Menyurat	48	Laporan	4.000.000			1,00	Laporan	1.000.000	7	Laporan	1.000.000	100,00	100,00	7	Laporan	1.000.000	14,58	25,00	Kecamatan Sukakarya	
	7	01	01	2.08	02	Penyediaan Jasa Komunikasi, Sumber Daya Air dan Listrik	Jumlah Laporan Penyediaan Jasa Komunikasi, Sumber Daya Air dan Listrik yang Disediakan	48	Laporan	344.250.880			3,00	Laporan	71.260.720	12	Laporan	70.091.482	100,00	98,36	12	Laporan	70.091.482	25,00	20,36	Kecamatan Sukakarya	
	7	01	01	2.08	03	Penyediaan Jasa Peralatan dan Perlengkapan Kantor	Jumlah Laporan Penyediaan Jasa Peralatan dan Perlengkapan Kantor yang Disediakan	16	Laporan	43.895.300			3,00	Laporan	12.089.500	9	Laporan	12.088.250	300,00	99,99	9	Laporan	12.088.250	56,25	27,54	Kecamatan Sukakarya	
	7	01	01	2.08	05	Penyediaan Jasa Pelayanan Umum Kantor	Jumlah Laporan Penyediaan Jasa Pelayanan Umum Kantor yang Disediakan	48	Laporan	461.992.727			1,00	Laporan	85.044.845	12	Laporan	81.121.463	100,00	95,39	12	Laporan	81.121.463	25,00	17,56	Kecamatan Sukakarya	
	7	01	01	2.09		Pemeliharaan Barang Milik Daerah Penunjang Urusan Pemerintahan Daerah	Cakupan Barang Milik Daerah Penunjang Urusan Pemerintah Daerah	100	%	335.142.553		-	100,00	%	110.737.270	145	%	108.775.114	145,00	98,23	145	%	108.775.114	100,00	32,46	Kecamatan Sukakarya	
	7	01	01	2.09	01	Penyediaan Jasa Pemeliharaan, Biaya Pemeliharaan dan Pajak Kendaraan Perorangan Dinas atau Kendaraan Dinas Jabatan	Jumlah Kendaraan Perorangan Dinas atau Kendaraan Dinas Jabatan yang Dipelihara dan dibayarkan Pajaknya	4	unit	144.200.842			1,00	unit	31.811.740	2	unit	31.391.869	100,00	98,68	2	unit	31.391.869	50,00	21,77	Kecamatan Sukakarya	
	7	01	01	2.09	02	Penyediaan Jasa Pemeliharaan, Biaya Pemeliharaan, Pajak, dan Perizinan Kendaraan Dinas Operasional atau Lapangan	Jumlah Kendaraan Dinas Operasional atau Lapangan yang Dipelihara dan dibayarkan Pajak dan Perizinannya	28	unit	61.032.240			8,00	unit	10.970.000	8	unit	9.680.600	100,00	88,25	8	unit	9.680.600	28,57	15,86	Kecamatan Sukakarya	
	7	01	01	2.09	09	Pemeliharaan/ Rehabilitasi Gedung Kantor dan Bangunan Lainnya	Jumlah Gedung Kantor dan Bangunan Lainnya yang Dipelihara/Direhabilitasi	8	unit	88.372.117			2,00	unit	10.371.517	2	unit	10.369.903	100,00	99,98	2	unit	10.369.903	25,00	11,73	Kecamatan Sukakarya	
	7	01	01	2.09	11	Pemeliharaan/ Rehabilitasi Sarana dan Prasarana Pendukung Gedung Kantor atau Bangunan Lainnya	Jumlah Sarana dan Prasarana Gedung Kantor atau Bangunan Lainnya yang Dipelihara/Direhabilitasi	16	unit	41.537.354			4,00	unit	57.584.013	2	unit	57.332.742	50,00	99,56	2	unit	57.332.742	12,50	100,00	Kecamatan Sukakarya	
																Rata-rata capaian kinerja (%)			127,00	96,86				100,00	35,30		
																Predikat kinerja			ST	ST				ST	SR		

No	Kode					Urusan/Bidang Urusan Pemerintahan Daerah dan Program/ Kegiatan/Sub Kegiatan	Indikator Kinerja Program (outcome)/ Kegiatan/Sub Kegiatan (output)	Target RPD pada Tahun 2026 (Akhir Periode RPD)			Realisasi Capaian Kinerja RPD sampai dengan RKPD Tahun Lalu (n-2)		Target Kinerja dan Anggaran RKPD Tahun berjalan yg dievaluasi (Tahun 2023)			Realisasi Capaian Kinerja dan Anggaran RKPD yang Dievaluasi (Tahun 2023)			Tingkat Capaian Kinerja dan Realisasi Anggaran RKPD (%)		Realisasi Kinerja dan Anggaran RPK s.d Tahun 2023			Tingkat Capaian Kinerja dan Realisasi Anggaran RPK s.d Tahun 2023 (%)		Perangkat Daerah Penanggung Jawab	Ket
1	2					3	4	5			6		7			8			9 = 8/7*100		10 = 6 + 8			11 = 10/5 x 100		12	13
								K		Rp	K	Rp	K		Rp	K		Rp	K	Rp	K		Rp	K	Rp		
	7	01	01			**Program Penunjang Urusan Pemerintahan Daerah Kabupaten/Kota**	**Cakupan penunjang urusan pemerintah daerah Kabupaten/Kota**	**100**	**%**	**15.727.484.476**		**-**	**100,00**	**%**	**3.574.927.546**	**95**	**%**	**3.314.176.046**	**95,00**	**92,71**	**95**	**%**	**3.314.176.046**	**95,00**	**21,07**	**Kecamatan Sukajaya**	
	7	01	01	2.01		Perencanaan, Penganggaran, dan Evaluasi Kinerja Perangkat Daerah	Cakupan Penunjang Urusan Pemerintahan Daerah Kabupaten/ Kota	60,00	point	44.000.000		-		point	12.108.246	60	point	12.108.223	-	100,00	60	point	12.108.223	100,00	27,52	Kecamatan Sukajaya	
	7	01	01	2.01	01	Penyusunan Dokumen Perencanaan Perangkat Daerah	Jumlah Dokumen Perencanaan Perangkat Daerah	3	Dokumen	12.000.000			3,00	Dokumen	3.055.265	3	Dokumen	3.055.265	100,00	100,00	3	Dokumen	3.055.265	100,00	25,46	Kecamatan Sukajaya	
	7	01	01	2.01	02	Koordinasi dan Penyusunan Dokumen RKA-SKPD	Jumlah Dokumen RKA- SKPD dan Laporan Hasil Koordinasi Penyusunan Dokumen RKA-SKPD	1	Laporan	12.000.000			1,00	Laporan	3.000.060	2	Laporan	3.000.060	200,00	100,00	2	Laporan	3.000.060	100,00	25,00	Kecamatan Sukajaya	
	7	01	01	2.01	06	Koordinasi dan Penyusunan Laporan Capaian Kinerja dan Ikhtisar Realisasi Kinerja SKPD	Jumlah Laporan Capaian Kinerja dan Ikhtisar Realisasi Kinerja SKPD dan Laporan Hasil Koordinasi Penyusunan Laporan Capaian Kinerja dan Ikhtisar Realisasi Kinerja SKPD	1	Laporan	10.000.000			1,00	Laporan	3.026.363	3	Laporan	3.026.363	100,00	100,00	3	Laporan	3.026.363	100,00	30,26	Kecamatan Sukajaya	
	7	01	01	2.01	07	Evaluasi Kinerja Perangkat Daerah	Jumlah Laporan Evaluasi Kinerja Perangkat Daerah	1	Dokumen	10.000.000			1,00	Dokumen	3.026.558	1	Dokumen	3.026.535	100,00	100,00	1	Dokumen	3.026.535	100,00	30,27	Kecamatan Sukajaya	
	7	01	01	2.02		Administrasi Keuangan Perangkat Daerah	Cakupan Penunjang Urusan Pemerintahan Daerah Kabupaten/ Kota	100	%	13.953.921.516		-	100	%	3.122.069.573	100	%	2.906.899.165	100,00	93,11	100	%	2.906.899.165	100,00	20,83	Kecamatan Sukajaya	
	7	01	01	2.02	01	Penyediaan Gaji dan Tunjangan ASN	Jumlah Orang yang Menerima Gaji dan Tunjangan ASN	40	orang	13.941.921.516			40	orang	3.119.024.248	37	orang	2.903.953.840	92,50	93,10	37	orang	2.903.953.840	92,50	20,83	Kecamatan Sukajaya	
	7	01	01	2.02	05	Koordinasi dan Penyusunan Laporan Keuangan Akhir Tahun SKPD	Jumlah Laporan Keuangan Akhir Tahun SKPD dan Laporan Hasil Koordinasi Penyusunan Laporan Keuangan Akhir Tahun SKPD	1	Dokumen	12.000.000			1	Dokumen	3.045.325	1	Dokumen	2.945.325	100,00	96,72	1	Dokumen	2.945.325	100,00	24,54	Kecamatan Sukajaya	
	7	01	01	2.06		Administrasi Umum Perangkat Daerah	Cakupan Penunjang Urusan Pemerintahan Daerah Kabupaten/ Kota	100	%	652.000.000		-	100,00	%	215.940.002	100	%	214.101.364	100,00	99,15	100	%	214.101.364	100,00	32,84	Kecamatan Sukajaya	
	7	01	01	2.06	01	Penyediaan Komponen Instalasi Listrik/Penera ngan Bangunan Kantor	Jumlah Paket Komponen Instalasi Listrik/Penerangan Bangunan Kantor yang Disediakan	1	Paket	20.000.000			1	Paket	4.793.583,00	1	Paket	4.793.520	100,00	100,00	1	Paket	4.793.520	100,00	23,97	Kecamatan Sukajaya	
	7	01	01	2.06	02	Penyediaan Peralatan dan Perlengkapan Kantor	Jumlah Paket Peralatan dan Perlengkapan Kantor yang Disediakan	1	Paket	240.000.000			1,00	Paket	60.422.889	1	Paket	59.705.234	100,00	98,81	1	Paket	59.705.234	100,00	24,88	Kecamatan Sukajaya	

No	Kode					Urusan/Bidang Urusan Pemerintahan Daerah dan Program/ Kegiatan/Sub Kegiatan	Indikator Kinerja Program (outcome)/ Kegiatan/Sub Kegiatan (output)	Target RPD pada Tahun 2026 (Akhir Periode RPD)			Realisasi Capaian Kinerja RPD sampai dengan RKPD Tahun Lalu (n-2)		Target Kinerja dan Anggaran RKPD Tahun berjalan yg dievaluasi (Tahun 2023)			Realisasi Capaian Kinerja dan Anggaran RKPD yang Dievaluasi (Tahun 2023)			Tingkat Capaian Kinerja dan Realisasi Anggaran RKPD (%)		Realisasi Kinerja dan Anggaran RPK s.d Tahun 2023			Tingkat Capaian Kinerja dan Realisasi Anggaran RPK s.d Tahun 2023 (%)		Perangkat Daerah Penanggung Jawab	Ket
1	2					3	4	5			6		7			8			9 = 8/7*100		10 = 6 + 8			11 = 10/5 x 100		12	13
								K		Rp	K	Rp	K		Rp	K		Rp	K	Rp	K		Rp	K	Rp		
	7	01	01	2.06	05	Penyediaan Barang Cetakan dan Penggandaan	Jumlah Paket Barang Cetakan dan Penggandaan yang Disediakan	1	Paket	40.000.000			1	Paket	6.788.570	1	Paket	6.781.850	100,00	99,90	1	Paket	6.781.850	100,00	16,95	Kecamatan Sukajaya	
	7	01	01	2.06	06	Penyediaan Bahan Bacaan dan Peraturan Perundang-undangan	Jumlah Dokumen Bahan Bacaan dan Peraturan Perundang-Undangan yang Disediakan	2	Dokumen	16.000.000			2,00	Dokumen	7.834.960	1	Dokumen	6.975.335	50,00	89,03	1	Dokumen	6.975.335	50,00	43,60	Kecamatan Sukajaya	
	7	01	01	2.06	09	Penyelenggaraan Rapat Koordinasi dan Konsultasi SKPD	Jumlah Laporan Penyelenggaraan Rapat Koordinasi dan Konsultasi SKPD	66	Laporan	336.000.000			66,00	Laporan	136.100.000	66	Laporan	135.845.425	100,00	99,81	66	Laporan	135.845.425	100,00	40,43	Kecamatan Sukajaya	
	7	01	01	2.08		Penyediaan Jasa Penunjang Urusan Pemerintahan Daerah	Cakupan Penunjang Urusan Pemerintahan Daerah Kabupaten/ Kota	100	%	556.000.000		-	100,00	%	102.969.075	100	%	86.876.561	100,00	84,37	100	%	86.876.561	100,00	15,63	Kecamatan Sukajaya	
	7	01	01	2.08	01	Penyediaan Jasa Surat Menyurat	Jumlah Laporan Penyediaan Jasa Surat Menyurat	1000	Surat	12.000.000			1,00	laporan	1.000.000	1	Surat	1.000.000	100,00	100,00	1	Surat	1.000.000	0,10	8,33	Kecamatan Sukajaya	
	7	01	01	2.08	02	Penyediaan Jasa Komunikasi, Sumber Daya Air dan Listrik	Jumlah Laporan Penyediaan Jasa Komunikasi, Sumber Daya Air dan Listrik yang Disediakan	288	Rekening	304.000.000			1,00	laporan	49.565.800	7	Rekening	36.477.136	700,00	73,59	7	Rekening	36.477.136	2,43	12,00	Kecamatan Sukajaya	
	7	01	01	2.08	03	Penyediaan Jasa Peralatan dan Perlengkapan Kantor	Jumlah Laporan Penyediaan Jasa Peralatan dan Perlengkapan Kantor yang Disediakan	24	M2	40.000.000			3,00	laporan	10.538.425	2	M2	10.538.425	66,67	100,00	2	M2	10.538.425	8,33	26,35	Kecamatan Sukajaya	
	7	01	01	2.08	05	Penyediaan Jasa Pelayanan Umum Kantor	Jumlah Laporan Penyediaan Jasa Pelayanan Umum Kantor yang Disediakan	20	Unit	200.000.000			1	laporan	41.864.850	1	Unit	38.861.000	100,00	92,82	1	Unit	38.861.000	5,00	19,43	Kecamatan Sukajaya	
	7	01	01	2.09		Pemeliharaan Barang Milik Daerah Penunjang Urusan Pemerintahan Daerah	Cakupan Penunjang Urusan Pemerintahan Daerah Kabupaten/ Kota	100	%	521.562.960		-	100,00	%	121.840.650	100	%	94.190.733	100,00	77,31	100	%	94.190.733	100,00	18,06	Kecamatan Sukajaya	
	7	01	01	2.09	01	Penyediaan Jasa Pemeliharaan, Biaya Pemeliharaan dan Pajak Kendaraan Perorangan Dinas atau Kendaraan Dinas Jabatan	Jumlah Kendaraan Perorangan Dinas atau Kendaraan Dinas Jabatan yang Dipelihara dan dibayarkan Pajaknya	1	unit	107.870.452			1,00	Unit	73.340.000	1	Unit	57.046.433	100,00	77,78	1	Unit	57.046.433	100,00	52,88	Kecamatan Sukajaya	
	7	01	01	2.09	02	Penyediaan Jasa Pemeliharaan, Biaya Pemeliharaan, Pajak, dan Perizinan Kendaraan Dinas Operasional atau Lapangan	Jumlah Kendaraan Dinas Operasional atau Lapangan yang Dipelihara dan dibayarkan Pajak dan Perizinannya	10	unit	191.826.748			7,00	Unit	33.410.000	7	Unit	22.153.650	100,00	66,31	7	Unit	22.153.650	70,00	11,55	Kecamatan Sukajaya	
	7	01	01	2.09	09	Pemeliharaan/ Rehabilitasi Gedung Kantor dan Bangunan Lainnya	Jumlah Gedung Kantor dan Bangunan Lainnya yang Dipelihara/Direhabilitasi	5	unit	200.000.000			1,00	Item	11.006.150	1	Item	11.006.150	100,00	100,00	1	Item	11.006.150	20,00	5,50	Kecamatan Sukajaya	

No	Kode					Urusan/Bidang Urusan Pemerintahan Daerah dan Program/ Kegiatan/Sub Kegiatan	Indikator Kinerja Program (outcome)/ Kegiatan/Sub Kegiatan (output)	Target RPD pada Tahun 2026 (Akhir Periode RPD)		Realisasi Capaian Kinerja RPD sampai dengan RKPD Tahun Lalu (n-2)		Target Kinerja dan Anggaran RKPD Tahun berjalan yg dievaluasi (Tahun 2023)		Realisasi Capaian Kinerja dan Anggaran RKPD yang Dievaluasi (Tahun 2023)		Tingkat Capaian Kinerja dan Realisasi Anggaran RKPD (%)		Realisasi Kinerja dan Anggaran RPK s.d Tahun 2023		Tingkat Capaian Kinerja dan Realisasi Anggaran RPK s.d Tahun 2023 (%)		Perangkat Daerah Penanggung Jawab	Ket
1	2					3	4	5		6		7		8		9 = 8/7*100		10 = 6 + 8		11 = 10/5 x 100		12	13
								K	Rp	K	Rp	K	Rp	K	Rp	K	Rp	K	Rp	K	Rp		
	7	01	01	2.09	10	Pemeliharaan/Rehabilitasi Sarana dan Prasarana Gedung Kantor atau Bangunan Lainnya	Jumlah Sarana dan Prasarana Gedung Kantor atau Bangunan Lainnya yang Dipelihara/Direhabilitasi	1 unit	21.865.760			1,00 Item	4.084.500	1 Item	3.984.500	100,00	97,55	1 Item	3.984.500	100,00	18,22	Kecamatan Sukajaya	
														Rata-rata capaian kinerja (%)		80,00	90,96			100,00	20,79		
														Predikat kinerja		T	ST			ST	SR		
	7	01	01			**Program Penunjang Urusan Pemerintahan Daerah Kabupaten/Kota**	**Cakupan Penunjang Urusan Pemerintah Daerah Kabupaten/Kota**	**100 %**	**12.652.835.624**		**-**	**100,00 %**	**2.616.116.982**	**100 %**	**2.533.984.589**	**100,00**	**96,86**	**100 %**	**2.533.984.589**	**100,00**	**20,03**	**Kecamatan Sukamakmue**	
	7	01	01	2.01		Perencanaan, Penganggaran, dan Evaluasi Kinerja Perangkat Daerah	Nilai Sakip Perangkat Daerah	100 %	34.000.000			100,00 %	14.938.399	- %	14.761.300	-	98,81	- %	14.761.300	0,00	43,42	Kecamatan Sukamakmue	
	7	01	01	2.01	01	Penyusunan Dokumen Perencanaan Perangkat Daerah	Jumlah Dokumen Perencanaan Perangkat Daerah	3 Dokumen	8.000.000,00			3,00 Dokumen	2.453.214	- Dokumen	2.453.214	-	100,00	- Dokumen	2.453.214	0,00	30,67	Kecamatan Sukamakmue	
	7	01	01	2.01	02	Koordinasi dan Penyusunan Dokumen RKA-SKPD	Jumlah Dokumen RKA- SKPD dan Laporan Hasil Koordinasi Penyusunan Dokumen RKA-SKPD	1 Dokumen	8.000.000,00			3,00 Dokumen	4.997.602	- Dokumen	4.985.098	-	99,75	- Dokumen	4.985.098	0,00	62,31	Kecamatan Sukamakmue	
	7	01	01	2.01	06	Koordinasi dan Penyusunan Laporan Capaian Kinerja dan Ikhtisar Realisasi Kinerja SKPD	Jumlah Laporan Capaian Kinerja dan Ikhtisar Realisasi Kinerja SKPD dan Laporan Hasil Koordinasi Penyusunan Laporan Capaian Kinerja dan Ikhtisar Realisasi Kinerja SKPD	1 Dokumen	10.000.000,00			1,00 Dokumen	4.995.570	1 Dokumen	4.994.575	100,00	99,98	1 Dokumen	4.994.575	100,00	49,95	Kecamatan Sukamakmue	
	7	01	01	2.01	07	Evaluasi Kinerja Perangkat Daerah	Jumlah Laporan Evaluasi Kinerja Perangkat Daerah	1 Dokumen	8.000.000,00			1,00 Dokumen	2.492.013	- Dokumen	2.328.413	-	93,44	- Dokumen	2.328.413	0,00	29,11	Kecamatan Sukamakmue	
	7	01	01	2.02		Administrasi Keuangan Perangkat Daerah	Tingkat Kewajaran Laporan Keuangan Perangkat Daerah	100,00 %	11.268.835.624			100,00 %	2.098.120.579	100 %	2.022.883.835	100,00	96,41	100 %	2.022.883.835	100,00	17,95	Kecamatan Sukamakmue	
	7	01	01	2.02	01	Penyediaan Gaji dan Tunjangan ASN	Jumlah Orang yang Menerima Gaji dan Tunjangan ASN	35 Orang/ bulan	11.256.835.624			23,00 Orang/14 bulan	2.093.120.773	23 Orang/bulan	2.022.883.835	100,00	96,64	23 Orang/bulan	2.022.883.835	65,71	17,97	Kecamatan Sukamakmue	
	7	01	01	2.02	05	Koordinasi dan Penyusunan Laporan Keuangan Akhir Tahun SKPD	Jumlah Laporan Keuangan Akhir Tahun SKPD dan Laporan Hasil Koordinasi Penyusunan Laporan Keuangan Akhir Tahun SKPD	1 Laporan	12.000.000			1 Laporan	4.999.806	1 Laporan	4.956.730	100,00	99,14	1 Laporan	4.956.730	100,00	41,31	Kecamatan Sukamakmue	
	7	01	01	2.06		Administrasi Umum Perangkat Daerah	Tingkat Kewajaran Laporan Administrasi Umum Perangkat Daerah	100,00 %	530.000.000			100,00 %	381.860.070	- %	380.831.251	-	99,73	- %	380.831.251	0,00	71,85	Kecamatan Sukamakmue	
	7	01	01	2.06	01	Penyediaan Komponen Instalasi Listrik/Penera ngan Bangunan Kantor	Jumlah Paket Komponen Instalasi Listrik/Penerangan Bangunan Kantor yang Disediakan	4 Paket	20.000.000			10,00 Paket	7.153.400	15 Paket	6.911.500	100,00	96,62	15 Paket	6.911.500	100,00	34,56	Kecamatan Sukamakmue	

No	Kode					Urusan/Bidang Urusan Pemerintahan Daerah dan Program/ Kegiatan/Sub Kegiatan	Indikator Kinerja Program (outcome)/ Kegiatan/Sub Kegiatan (output)	Target RPD pada Tahun 2026 (Akhir Periode RPD)		Realisasi Capaian Kinerja RPD sampai dengan RKPD Tahun Lalu (n-2)		Target Kinerja dan Anggaran RKPD Tahun berjalan yg dievaluasi (Tahun 2023)		Realisasi Capaian Kinerja dan Anggaran RKPD yang Dievaluasi (Tahun 2023)		Tingkat Capaian Kinerja dan Realisasi Anggaran RKPD (%)		Realisasi Kinerja dan Anggaran RPK s.d Tahun 2023		Tingkat Capaian Kinerja dan Realisasi Anggaran RPK s.d Tahun 2023 (%)		Perangkat Daerah Penanggung Jawab	Ket
1	2					3	4	5		6		7		8		9 = 8/7*100		10 = 6 + 8		11 = 10/5 x 100		12	13
								K	Rp	K	Rp	K	Rp	K	Rp	K	Rp	K	Rp	K	Rp		
	7	01	01	2.06	02	Penyediaan Peralatan dan Perlengkapan Kantor	Jumlah Paket Peralatan dan Perlengkapan Kantor yang Disediakan	4 Paket	210.000.000			1,00 Paket	240.389.145	2 Paket	239.820.685	100,00	99,76	2 Paket	239.820.685	50,00	100,00	Kecamatan Sukamakmue	
	7	01	01	2.06	05	Penyediaan Barang Cetakan dan Penggandaan	Jumlah Paket Barang Cetakan dan Penggandaan yang Disediakan	4 Paket	100.000.000			10,00 Paket	1.999.525	- Paket	1.978.125	-	98,93	- Paket	1.978.125	0,00	1,98	Kecamatan Sukamakmue	
	7	01	01	2.06	09	Penyelenggar aan Rapat Koordinasi dan Konsultasi SKPD	Jumlah Laporan Penyelenggaraan Rapat Koordinasi dan Konsultasi SKPD	4 Laporan	200.000.000			30,00 Laporan	132.318.000	15 Laporan	132.120.941	50,00	99,85	15 Laporan	132.120.941	100,00	66,06	Kecamatan Sukamakmue	
	7	01	01	2.08		Penyediaan Jasa Penunjang Urusan Pemerintahan Daerah	Cakupan Kegiatan Jasa Penunjang Urusan Pemerintah Daerah	100 %	652.000.000			100,00 %	92.216.334	- %	92.001.903	-	99,77	- %	92.001.903	0,00	14,11	Kecamatan Sukamakmue	
	7	01	01	2.08	01	Penyediaan Jasa Surat Menyurat	Jumlah Laporan Penyediaan Jasa Surat Menyurat	12 Laporan	8.000.000,00			500,00 Laporan	1.000.000	- Laporan	1.000.000	-	100,00	- Laporan	1.000.000	0,00	12,50	Kecamatan Sukamakmue	
	7	01	01	2.08	02	Penyediaan Jasa Komunikasi, Sumber Daya Air dan Listrik	Jumlah Laporan Penyediaan Jasa Komunikasi, Sumber Daya Air dan Listrik yang Disediakan	12 Laporan	200.000.000			3,00 Laporan	57.190.500	- Laporan	57.107.500	-	99,85	- Laporan	57.107.500	0,00	28,55	Kecamatan Sukamakmue	
	7	01	01	2.08	03	Penyediaan Jasa Peralatan dan Perlengkapan Kantor	Jumlah Laporan Penyediaan Jasa Peralatan dan Perlengkapan Kantor yang Disediakan	4 Laporan	44.000.000			10,00 Laporan	1.985.039	- Laporan	1.891.988	-	95,31	- Laporan	1.891.988	0,00	4,30	Kecamatan Sukamakmue	
	7	01	01	2.08	05	Penyediaan Jasa Pelayanan Umum Kantor	Jumlah Laporan Penyediaan Jasa Pelayanan Umum Kantor yang Disediakan	12 Laporan	400.000.000,00			3 Laporan	32.040.795	- Laporan	32.002.415	-	99,88	- Laporan	32.002.415	0,00	8,00	Kecamatan Sukamakmue	
	7	01	01	2.09		Pemeliharaan Barang Milik Daerah Penunjang Urusan Pemerintahan Daerah	Cakupan Kegiatan Jasa Penunjang Urusan Pemerintah Daerah	100 %	168.000.000			100,00 %	28.981.600	- %	23.506.300	-	81,11	- unit	23.506.300	0,00	13,99	Kecamatan Sukamakmue	
	7	01	01	2.09	01	Penyediaan Jasa Pemeliharaan, Biaya Pemeliharaan dan Pajak Kendaraan Perorangan Dinas atau Kendaraan Dinas Jabatan	Jumlah Kendaraan Perorangan Dinas atau Kendaraan Dinas Jabatan yang Dipelihara dan dibayarkan Pajaknya	1 unit	88.000.000			1,00 unit	26.322.000	- unit	23.506.300	-	89,30	-	23.506.300	0,00	26,71	Kecamatan Sukamakmue	
	7	01	01	2.09	02	Penyediaan Jasa Pemeliharaan, Biaya Pemeliharaan, Pajak, dan Perizinan Kendaraan Dinas Operasional atau Lapangan	Jumlah Kendaraan Dinas Operasional atau Lapangan yang Dipelihara dan dibayarkan Pajak dan Perizinannya	7 unit	80.000.000			1,00 unit	2.659.600	- unit	-	-	-	-	-	0,00	-	Kecamatan Sukamakmue	
														Rata-rata capaian kinerja (%)		20,00	95,17			20,00	32,26		
														Predikat kinerja		SR	ST			SR	SR		
	7	**01**	**02**			**Program Penyelenggaraan Pemerintahan dan Pelayanan Publik**	**Persentase Pelayanan Masyarakat**	**100 Persen**	**55.751.980**		**-**	**100,00 Persen**	**50.751.917**	**50 Persen**	**49.839.430**	50,00	98,20	**50 Persen**	**49.839.430**	**50,00**	**89,39**	**Kec. Sukakarya**	
	7	01	02	2.04		Pelaksanaan Urusan Pemerintahan yang Dilimpahkan kepada Camat	Persentase Pelaksanaan Pelimpahan kepada Camat	100 Persen	55.751.980		-	100,00 Persen	50.751.917	50 Persen	49.839.430	50,00	98,20	50 Persen	49.839.430	50,00	89,39	Kec. Sukakarya	

No	Kode					Urusan/Bidang Urusan Pemerintahan Daerah dan Program/ Kegiatan/Sub Kegiatan	Indikator Kinerja Program (outcome)/ Kegiatan/Sub Kegiatan (output)	Target RPD pada Tahun 2026 (Akhir Periode RPD)		Realisasi Capaian Kinerja RPD sampai dengan RKPD Tahun Lalu (n-2)		Target Kinerja dan Anggaran RKPD Tahun berjalan yg dievaluasi (Tahun 2023)		Realisasi Capaian Kinerja dan Anggaran RKPD yang Dievaluasi (Tahun 2023)		Tingkat Capaian Kinerja dan Realisasi Anggaran RKPD (%)		Realisasi Kinerja dan Anggaran RPK s.d Tahun 2023		Tingkat Capaian Kinerja dan Realisasi Anggaran RPK s.d Tahun 2023 (%)		Perangkat Daerah Penanggung Jawab	Ket
1	2					3	4	5		6		7		8		9 = 8/7*100		10 = 6 + 8		11 = 10/5 x 100		12	13
								K	Rp	K	Rp	K	Rp	K	Rp	K	Rp	K	Rp	K	Rp		
	7	01	02	2.04	03	Pelaksanaan Urusan Pemerintahan yang Terkait dengan Kewenangan Lain yang Dilimpahkan	Jumlah Laporan Pelaksanaan Kewenangan Lain yang Dilimpahkan	4 laporan	100.747.192			1,00 laporan	50.751.917	1 laporan	49.839.430	100,00	98,20	1 laporan	49.839.430	25,00	49,47	Kec. Sukakarya	
														Rata-rata capaian kinerja (%)		50,00	98,20			50,00	89,39		
														Predikat kinerja		SR	ST			SR	T		
	7	01	03			**Program Pemberdayaan Masyarakat Desa dan Kelurahan**	**Persentase Gampong yang menyelesaikan perencanaan dan pelaporan tepat waktu**	**100 Persen**	**343.378.136**		**-**	**100,00 Persen**	**341.846.317**	**50 Persen**	**340.830.356**	50,00	99,70	**50 Persen**	**340.830.356**	**50,00**	**99,26**	**Kec. Sukakarya**	
	7	01	03	2.01		Koordinasi Kegiatan Pemberdayaan Desa	Persentase Koordinasi Pemberdayaan Desa	100 Persen	187.375.208		-	100,00 Persen	177.824.209	25 Persen	176.860.953	25,00	99,46	25 Persen	176.860.953	25,00	94,39	Kec. Sukakarya	
	7	01	03	2.01	01	Peningkatan Partisipasi Masyarakat dalam Forum Musyawarah Perencanaan Pembangunan di Desa	Jumlah lembaga masyarakat yg berpartisipasi dalam Forum Musyawarah Perencanaan Pembangunan di Desa	20 LKM	287.999.785			LKM	75.499.734	5 LKM	75.493.027	#DIV/0!	99,99	5 LKM	75.493.027	25,00	26,21	Kec. Sukakarya	
	7	01	03	2.01	02	Sinkronisasi Program Kerja dan Kegiatan Pemberdayaan Masyarakat yang Dilakukan oleh Pemerintah dan Swasta di Wilayah Kerja Kecamatan	Jumlah Dokumen Sinkronisasi Program Kerja dan Kegiatan Pemberdayaan Masyarakat yang Dilakukan oleh Pemerintah dan Swasta di Wilayah Kerja Kecamatan	4 Dokumen	53.650.287			Dokumen	9.250.134	1 dokumen	8.997.085	#DIV/0!	97,26	1 dokumen	8.997.085	25,00	16,77	Kec. Sukakarya	
	7	01	03	2.01	03	Peningkatan Efektifitas Kegiatan Pemberdayaan Masyarakat di Wilayah Kecamatan	Jumlah Laporan Peningkatan Efektivitas Kegiatan Pemberdayaan Masyarakat di Wilayah Kecamatan	14 laporan	446.025.136			laporan	93.074.341	4 Laporan	92.370.841	#DIV/0!	99,24	4 Laporan	92.370.841	28,57	20,71	Kec. Sukakarya	
	7	01	03	7.04		Pemberdayaan Mukim	Persentase Pemberdayaan Mukim	100 %	156.002.928		-	100,00 %	164.022.108	50 Persen	163.969.403	50,00	99,97	50 Persen	163.969.403	50,00	100,00	Kec. Sukakarya	
	7	01	03	7.04	01	Penyelenggaraan Mukim	Jumlah Dokumen Penyelenggaraan Mukim	4 laporan	560.688.876			1,00 laporan	164.022.108	1 Laporan	163.969.403	100,00	99,97	1 Laporan	163.969.403	25,00	29,24	Kec. Sukakarya	
														Rata-rata capaian kinerja (%)		50,00	99,97			50,00	100,00		
														Predikat kinerja		SR	ST			SR	ST		
	7	01	04			**Program koordinasi ketentraman dan ketertiban umum**	**Persentase Penyelesaian Pengaduan Masyarakat**	**100 %**	**13.849.988**		**-**	**100,00 %**	**12.349.684**	**40 Persen**	**12.349.684**	**40,00**	**100,00**	**40 Persen**	**12.349.684**	**40,00**	**89,17**	**Kec. Sukakarya**	
	7	01	04	2.01		Koordinasi Upaya Penyelenggaraan Ketenteraman dan Ketertiban Umum	Persentase Koordinasi Penyelenggaraan Ketentraman dan Ketertiban Umum	100 %	13.849.988		-	100,00 %	12.349.684	40 Persen	12.349.684	40,00	100,00	40 Persen	12.349.684	40,00	89,17	Kec. Sukakarya	
	7	01	04	2.01	02	Harmonisasi Hubungan Dengan Tokoh Agama dan Tokoh Masyarakat	Jumlah Laporan Pelaksanaan Harmonisasi Hubungan dengan Tokoh Agama dan Tokoh Masyarakat	4 Laporan	28.849.988			1,00 Laporan	12.349.684	1 Laporan	12.349.684	100,00	100,00	1 Laporan	12.349.684	25,00	42,81	Kec. Sukakarya	
														Rata-rata capaian kinerja (%)		40,00	100,00			40,00	89,17		
														Predikat kinerja		SR	ST			SR	T		

No	Kode					Urusan/Bidang Urusan Pemerintahan Daerah dan Program/ Kegiatan/Sub Kegiatan	Indikator Kinerja Program (outcome)/ Kegiatan/Sub Kegiatan (output)	Target RPD pada Tahun 2026 (Akhir Periode RPD)		Realisasi Capaian Kinerja RPD sampai dengan RKPD Tahun Lalu (n-2)		Target Kinerja dan Anggaran RKPD Tahun berjalan yg dievaluasi (Tahun 2023)		Realisasi Capaian Kinerja dan Anggaran RKPD yang Dievaluasi (Tahun 2023)		Tingkat Capaian Kinerja dan Realisasi Anggaran RKPD (%)		Realisasi Kinerja dan Anggaran RPK s.d Tahun 2023		Tingkat Capaian Kinerja dan Realisasi Anggaran RPK s.d Tahun 2023 (%)		Perangkat Daerah Penanggung Jawab	Ket
1	2					3	4	5		6		7		8		9 = 8/7*100		10 = 6 + 8		11 = 10/5 x 100		12	13
								K	Rp	K	Rp	K	Rp	K	Rp	K	Rp	K	Rp	K	Rp		
	7	01	05			**Program Penyelenggaraan Urusan Pemerintahan Umum**	**Persentase Pembinaan Wawasan Kebangsaan di gampong**	**100 %**	**189.460.465**		**-**	**100 %**	**160.209.083**	**70 %**	**150.564.843**	**70,00**	**93,98**	**70 %**	**150.564.843**	**70,00**	**79,47**	**Kec. Sukakarya**	
	7	01	05	2.01		Penyelenggaraan Urusan Pemerintahan Umum sesuai Penugasan Kepala Daerah	Persentase Pembinaan Kecamatan	100 %	189.460.465		-	100 %	160.209.083	70 %	150.564.843	70,00	93,98	70 %	150.564.843	70,00	79,47	Kec. Sukakarya	
	7	01	05	2.01	01	- Pembinaan Kerukunan Antarsuku dan Intrasuku, Umat Beragama, Ras, dan Golongan Lainnya Guna Mewujudkan Stabilitas Keamanan Lokal, Regional, dan Nasional	Jumlah Orang yang Mengikuti Pembinaan Wawasan Kebangsaan dan Ketahanan Nasional dalam rangka Memantapkan Pengamalan Pancasila, Pelaksanaan Undang- Undang Dasar Negara Republik Indonesia Tahun 1945, Pelestarian Bhinneka Tunggal Ika serta Pemertahanan dan Pemeliharaan Keutuhan Negara Kesatuan Republik Indonesia	400 orang	102.036.000			100,00 orang	56.035.193	- orang	48.595.193	-	86,72	- orang	48.595.193	0,00	47,63	Kec. Sukakarya	
	7	01	05	2.01	04	- Pembinaan Kerukunan Antarsuku dan Intrasuku, Umat Beragama, Ras, dan Golongan Lainnya Guna Mewujudkan Stabilitas Keamanan Lokal, Regional, dan Nasional	Jumlah Orang yang Mengikuti Pembinaan Kerukunan Antar Suku dan Intra Suku , Umat Beragama, Ras, dan Golongan Lainnya Guna Mewujudkan Stabilitas Keamanan Lokal, Regional, dan Nasional	2.000 orang	131.408.569			500,00 orang	61.174.395	500 orang	60.971.955	100,00	99,67	500 orang	60.971.955	25,00	46,40	Kec. Sukakarya	
	7	01	05	2.01	08	- Pembinaan Kerukunan Antarsuku dan Intrasuku, Umat Beragama, Ras, dan Golongan Lainnya Guna Mewujudkan Stabilitas Keamanan Lokal, Regional, dan Nasional	Jumlah Dokumen Tugas Forum Koordinasi Pimpinan di Kecamatan	4 Dokumen	78.999.690			1,00 Dokumen	42.999.495	1 Dokumen	40.997.695	100,00	95,34	1 Dokumen	40.997.695	25,00	51,90	Kec. Sukakarya	
														Rata-rata capaian kinerja (%)		70,00	93,98			70,00	79,47		
														Predikat kinerja		S	ST			S	T		
	7	01	06			**Program Pembinaan dan Pengawasan Pemerintahan Desa**	**Cakupan Pembinaan dan Pengawasan Pemerintahan Gampong**	**100 %**	**58.925.515**		**-**	**100 %**	**15.870.178**	**100 %**	**15.416.487**	**100,00**	**97,14**	**100 %**	**15.416.487**	**100,00**	**26,16**	**Kec. Sukakarya**	
	7	01	06	2.01		Fasilitasi, Rekomendasi dan Koordinasi Pembinaan dan Pengawasan Pemerintahan Desa	Persentase Kegiatan Fasilitasi, Rekomendasi, dan Koordinasi Pembinaan dan Pengawasan	100 %	58.925.515		-	100 %	15.870.178	100 %	15.416.487	100,00	97,14	100 %	15.416.487	100,00	26,16	Kec. Sukakarya	

No	Kode					Urusan/Bidang Urusan Pemerintahan Daerah dan Program/ Kegiatan/Sub Kegiatan	Indikator Kinerja Program (outcome)/ Kegiatan/Sub Kegiatan (output)	Target RPD pada Tahun 2026 (Akhir Periode RPD)		Realisasi Capaian Kinerja RPD sampai dengan RKPD Tahun Lalu (n-2)		Target Kinerja dan Anggaran RKPD Tahun berjalan yg dievaluasi (Tahun 2023)		Realisasi Capaian Kinerja dan Anggaran RKPD yang Dievaluasi (Tahun 2023)		Tingkat Capaian Kinerja dan Realisasi Anggaran RKPD (%)		Realisasi Kinerja dan Anggaran RPK s.d Tahun 2023		Tingkat Capaian Kinerja dan Realisasi Anggaran RPK s.d Tahun 2023 (%)		Perangkat Daerah Penanggung Jawab	Ket
1	2					3	4	5		6		7		8		9 = 8/7*100		10 = 6 + 8		11 = 10/5 x 100		12	13
								K	Rp	K	Rp	K	Rp	K	Rp	K	Rp	K	Rp	K	Rp		
	7	01	06	2.01	06	Fasilitasi Pelaksanaan Pemilihan Kepala Desa	Jumlah Dokumen Fasilitasi dalam rangka Pelaksanaan Pemilihan Kepala Desa	4 Dokumen	203.141.899			1 Dokumen	-	- Dokumen	-	-	#DIV/0!	- Dokumen	-	0,00	-	Kec. Sukakarya	
	7	01	06	2.01	17	Koordinasi Pendampingan Desa di Wilayahnya	Jumlah Laporan Hasil Koordinasi Pendampingan Desa di Wilayahnya	4 Laporan	176.620.515			1 Laporan	15.870.178	1 Laporan	15.416.487	100,00	97,14	1 Laporan	15.416.487	25,00	8,73	Kec. Sukakarya	
														Rata-rata capaian kinerja (%)		100,00	97,14			100,00	26,16		
														Predikat kinerja		ST	ST			ST	SR		
	7	01	02			**Program Penyelenggaraan Pemerintahan dan Pelayanan Publik**	**Persentase Pelayanan Masyarakat**	**100,00 %**	**67.996.856**		-	**100,00 %**	**44.945.301**	**60 %**	**44.602.901**	**60,00**	**99,24**	**60 %**	**44.602.901**	**60,00**	**65,60**	**Kec. Sukajaya**	
	7	01	02	2.04		Pelaksanaan Urusan Pemerintahan yang Dilimpahkan kepada Camat	Persentase Pelayanan Masyarakat	100,00 %	67.996.856		-	100,00 %	44.945.301	85 %	44.602.901	85,00	99,24	85 %	44.602.901	85,00	65,60	Kec. Sukajaya	
	7	01	02	2.04	03	Pelaksanaan Urusan Pemerintahan yang terkait dengan Kewenangan Lain yang Dilimpahkan	Jumlah Laporan Pelaksanaan Kewenangan Lain yang Dilimpahkan	1,00 Laporan	67.996.856			1,00 Laporan	44.945.301	1 Laporan	44.602.901	100,00	99,24	1 Laporan	44.602.901	100,00	65,60	Kec. Sukajaya	
														Rata-rata capaian kinerja (%)		85,00	99,24			85,00	65,60		
														Predikat kinerja		T	ST			T	S		
	7	01	03			**Program Pemberdayaan Masyarakat Desa dan Kelurahan**	**Persentase Gampong yang menyelesaikan perencanaan dan pelaporan tepat waktu**	**100 %**	**1.503.900.728**		-	**100 %**	**406.717.644**	**27 %**	**375.002.931**	**27,00**	**92,20**	**27**	**375.002.931**	**27,00**	**24,94**	**Kec. Sukajaya**	
	7	01	03	2.01		Koordinasi Kegiatan Pemberdayaan Desa	Persentase Gampong yang menyelesaikan perencanaan dan pelaporan tepat waktu	100,00 %	469.500.728		-	100 %	144.947.494	100 %	143.196.993	100,00	98,79	100 %	143.196.993	100,00	30,50	Kec. Sukajaya	
	7	01	03	2.01	01	Peningkatan Partisipasi Masyarakat dalam Forum Musyawarah Perencanaan Pembangunan di Desa	Jumlah Lembaga Kemasyarakatan yang Berpartisipasi dalam Forum Musyawarah Perencanaan Pembangunan di Desa	7,00 Lembaga	324.781.952			7 Lembaga	47.816.766	7 Lembaga	47.816.265	100,00	100,00	7 Lembaga	47.816.265	100,00	14,72	Kec. Sukajaya	
	7	01	03	2.01	02	Sinkronisasi Program Kerja dan Kegiatan Pemberdayaan Masyarakat yang Dilakukan oleh Pemerintah dan Swasta di Wilayah Kerja Kecamatan	Jumlah Dokumen Sinkronisasi Program Kerja dan Kegiatan Pemberdayaan Masyarakat yang Dilakukan oleh Pemerintah dan Swasta di Wilayah Kerja Kecamatan	7,00 Dokumen	44.000.000			1 Dokumen	18.855.243	1 Dokumen	17.355.243	100,00	92,04	1 Dokumen	17.355.243	14,29	39,44	Kec. Sukajaya	
	7	01	03	2.01	03	Peningkatan Efektifitas Kegiatan Pemberdayaan Masyarakat di Wilayah Kecamatan	Jumlah Laporan Peningkatan Efektivitas Kegiatan Pemberdayaan Masyarakat di Wilayah Kecamatan	7,00 Dokumen	100.718.776			1 Dokumen	78.275.485	1 Dokumen	78.025.485	100,00	99,68	1 Dokumen	78.025.485	14,29	77,47	Kec. Sukajaya	

No	Kode					Urusan/Bidang Urusan Pemerintahan Daerah dan Program/ Kegiatan/Sub Kegiatan	Indikator Kinerja Program (outcome)/ Kegiatan/Sub Kegiatan (output)	Target RPD pada Tahun 2026 (Akhir Periode RPD)			Realisasi Capaian Kinerja RPD sampai dengan RKPD Tahun Lalu (n-2)		Target Kinerja dan Anggaran RKPD Tahun berjalan yg dievaluasi (Tahun 2023)		Realisasi Capaian Kinerja dan Anggaran RKPD yang Dievaluasi (Tahun 2023)		Tingkat Capaian Kinerja dan Realisasi Anggaran RKPD (%)		Realisasi Kinerja dan Anggaran RPK s.d Tahun 2023		Tingkat Capaian Kinerja dan Realisasi Anggaran RPK s.d Tahun 2023 (%)		Perangkat Daerah Penanggung Jawab	Ket
1	2					3	4	5			6		7		8		9 = 8/7*100		10 = 6 + 8		11 = 10/5 x 100		12	13
								K		Rp	K	Rp	K	Rp	K	Rp	K	Rp	K	Rp	K	Rp		
	7	01	03	7.04		Pemberdayaan Mukim	Persentase Gampong yang menyelesaikan perencanaan dan pelaporan tepat waktu	100,00	%	1.034.400.000		-	100,00 %	261.770.150	85 %	231.805.938	85,00	88,55	85 %	231.805.938	85,00	22,41	Kec. Sukajaya	
	7	01	03	7.04	01	Penyelenggaraan Mukim	Jumlah Dokumen Penyelenggaraan Mukim	7,00	Dokumen	1.034.400.000			1,00 Dokumen	261.770.150	1 Dokumen	231.805.938	100,00	88,55	1 Dokumen	231.805.938	14,29	22,41	Kec. Sukajaya	
															Rata-rata capaian kinerja (%)		92,50	93,67			92,50	26,45		
															Predikat kinerja		ST	ST			ST	SR		
	7	01	04	2.01		**Program koordinasi ketentraman dan ketertiban umum**	**Persentase penyelesaian pengaduan masyarakat**	**100,00**	**%**	**-**		**-**	**100,00 %**	**18.522.043**	**55 %**	**18.022.030**	**55,00**	**97,30**	**55 %**	**18.022.030**	**55,00**	**0,00**	**Kec. Sukajaya**	
	7	01	04	2.01		Koordinasi Upaya Penyelenggaraan Ketenteraman dan Ketertiban Umum	Persentase penyelesaian pengaduan masyarakat	100,00	%	-		-	100,00 %	18.522.043	75 %	18.022.030	75,00	97,30	75 %	18.022.030	75,00	0,00	Kec. Sukajaya	
	7	01	04	2.01	02	Harmonisasi Hubungan Dengan Tokoh Agama dan Tokoh Masyarakat	Jumlah Laporan Pelaksanaan Harmonisasi Hubungan dengan Tokoh Agama dan Tokoh Masyarakat	1,00	Laporan				1,00 Laporan	18.522.043	1 Laporan	18.022.030	100,00	97,30	1 Laporan	18.022.030	100,00	0,00	Kec. Sukajaya	
															Rata-rata capaian kinerja (%)		175,00	185,85			89,29	22,41		
															Predikat kinerja		ST	ST			T	SR		
	7	01	05	2.01		**Program Penyelenggaraan Urusan Pemerintahan Umum**	**Persentase pembinaan wawasan kebangsaan di gampong**	**100,00**	**%**	**279.975.400**		**-**	**100 %**	**90.240.040**	**25 %**	**89.908.040**	**25,00**	**99,63**	**25 %**	**89.908.040**	**25,00**	**32,11**	**Kec. Sukajaya**	
	7	01	05	2.01		Penyelenggaraan Urusan Pemerintahan Umum sesuai Penugasan Kepala Daerah	Persentase Pembinaan Wawasan Kebangsaan di Gampong	100	%	279.975.400		-	100 %	90.240.040	**25** %	89.908.040	25,00	99,63	25 %	89.908.040	25,00	32,11	Kec. Sukajaya	
	7	01	05	2.01	01	Pembinaan Wawasan Kebangsaan dan Ketahanan Nasional dalam rangka Memantapkan Pengamalan Pancasila, Pelaksanaan Undang-Undang Dasar Negara Republik Indonesia Tahun 1945, Pelestarian Bhinneka Tunggal Ika serta Pemertahanan dan Pemeliharaan Keutuhan Negara Kesatuan Republik Indonesia	Jumlah Orang yang Mengikuti Pembinaan Wawasan Kebangsaan dan Ketahanan Nasional dalam rangka Memantapkan Pengamalan Pancasila, Pelaksanaan Undang- Undang Dasar Negara Republik Indonesia Tahun 1945, Pelestarian Bhinneka Tunggal Ika serta Pemertahanan dan Pemeliharaan Keutuhan Negara Kesatuan Republik Indonesia	1	Kegiatan	200.000.000			77,00 Kegiatan	4.184.040	- Kegiatan	4.184.040	-	100,00	- Kegiatan	4.184.040	0,00	2,09	Kec. Sukajaya	

No	Kode					Urusan/Bidang Urusan Pemerintahan Daerah dan Program/ Kegiatan/Sub Kegiatan	Indikator Kinerja Program (outcome)/ Kegiatan/Sub Kegiatan (output)	Target RPD pada Tahun 2026 (Akhir Periode RPD)		Realisasi Capaian Kinerja RPD sampai dengan RKPD Tahun Lalu (n-2)		Target Kinerja dan Anggaran RKPD Tahun berjalan yg dievaluasi (Tahun 2023)		Realisasi Capaian Kinerja dan Anggaran RKPD yang Dievaluasi (Tahun 2023)		Tingkat Capaian Kinerja dan Realisasi Anggaran RKPD (%)		Realisasi Kinerja dan Anggaran RPK s.d Tahun 2023		Tingkat Capaian Kinerja dan Realisasi Anggaran RPK s.d Tahun 2023 (%)		Perangkat Daerah Penanggung Jawab	Ket
1	2					3	4	5		6		7		8		9 = 8/7*100		10 = 6 + 8		11 = 10/5 x 100		12	13
								K	Rp	K	Rp	K	Rp	K	Rp	K	Rp	K	Rp	K	Rp		
	7	01	05	2.01	04	Pembinaan Kerukunan Antar Suku dan Intra Suku, Umat Beragama, Ras, dan Golongan Lainnya Guna Mewujudkan Stabilitas Keamanan Lokal, Regional, dan Nasional	Jumlah Orang yang Mengikuti Pembinaan Kerukunan Antar Suku dan Intra Suku , Umat Beragama, Ras, dan Golongan Lainnya Guna Mewujudkan Stabilitas Keamanan Lokal, Regional, dan Nasional	1 Kegiatan	19.975.400			770,00 Kegiatan	47.250.000	- Kegiatan	47.250.000	-	100,00	- Kegiatan	47.250.000	0,00	100,00	Kec. Sukajaya	
	7	01	05	2.01	08	Pelaksanaan Tugas Forum Koordinasi Pimpinan di Kecamatan	Jumlah Dokumen Tugas Forum Koordinasi Pimpinan di Kecamatan	1 Dokumen	60.000.000			1,00 Dokumen	38.806.000	1 Dokumen	38.474.000	100,00	99,14	1 Dokumen	38.474.000	100,00	64,12	Kec. Sukajaya	
														Rata-rata capaian kinerja (%)		25,00	99,63			25,00	32,11		
														Predikat kinerja		SR	ST			SR	SR		
	7	01	06			**Program Pembinaan dan Pengawasan Pemerintahan Desa**	**Cakupan pembinaan dan pengawasan pemerintahan gampong**	**100 %**	**440.000.000**		**-**	**100 %**	**18.782.860**	**- %**	**18.782.460**	-	**100,00**	**- %**	**18.782.460**	**0,00**	**4,27**	**Kec. Sukajaya**	
	7	01	06	2.01		Fasilitasi, Rekomendasi dan Koordinasi Pembinaan dan Pengawasan Pemerintahan Desa	Cakupan Pembinaan dan Pengawasan Pemerintahan Gampong	100 %	440.000.000		-	100 %	18.782.860	- %	18.782.460	-	100,00	- %	18.782.460	0,00	4,27	Kec. Sukajaya	
	7	01	06	2.01	06	Fasilitasi Pelaksanaan Pemilihan Kepala Desa	Jumlah Dokumen Fasilitasi dalam rangka Pelaksanaan Pemilihan Kepala Desa	1,00 Dokumen	276.000.000			1,00 Dokumen	-	- Dokumen	-	-	#DIV/0!	- Dokumen	-	0,00	0,00	Kec. Sukajaya	
	7	01	06	2.01	17	Koordinasi Pendampingan Desa di Wilayahnya	Jumlah Laporan Hasil Koordinasi Pendampingan Desa di Wilayahnya	1,00 Laporan	164.000.000			1,00 Laporan	18.782.860	- Laporan	18.782.460	-	100,00	- Laporan	18.782.460	0,00	11,45	Kec. Sukajaya	
														Rata-rata capaian kinerja (%)		0,00	100,00			0,00	4,27		
														Predikat kinerja		SR	ST			SR	SR		
	7	01	02			**Program Penyelenggaraan Pemerintahan dan Pelayanan Publik**	**Persentase penyelenggaraan Pemerintah dan Pelanyanan Publik**	**100 %**	**100.000.000**		**-**	**100 %**	**24.983.990**	**- %**	**24.978.175**	**-**	**99,98**	**- %**	**24.978.175**	**0,00**	**24,98**	**Kec. Sukamakmue**	
	7	01	02	2.04		Pelaksanaan Urusan Pemerintahan yang Dilimpahkan kepada Camat	Persentase Pelayanan Masyarakat	100 %	100.000.000			100 %	24.983.990	- %	24.978.175	-	99,98	- %	24.978.175	0,00	24,98	Kec. Sukamakmue	
	7	01	02	2.04	03	Pelaksanaan Urusan Pemerintahan yang terkait dengan Kewenangan Lain yang Dilimpahkan	Jumlah Laporan Pelaksanaan Kewenangan Lain yang Dilimpahkan	Laporan	100.000.000			1,00 Laporan	24.983.990	- Laporan	24.978.175	-	99,98	- Laporan	24.978.175	0,00	24,98	Kec. Sukamakmue	
														Rata-rata capaian kinerja (%)		0,00	99,98			0,00	24,98		
														Predikat kinerja		SR	ST			SR	SR		
	7	01	03			**Program Pemberdayaan Masyarakat Desa dan Kelurahan**	**Persentase Gampong yang menyelesaikan perencanaan dan pelaporan tepat waktu**	**100 %**	**1.247.234.936**		**-**	**100 %**	**279.316.733**	**- %**	**278.344.140**	**-**	**99,65**	**- %**	**278.344.140**	**0,00**	**22,32**	**Kec. Sukamakmue**	

No	Kode					Urusan/Bidang Urusan Pemerintahan Daerah dan Program/ Kegiatan/Sub Kegiatan	Indikator Kinerja Program (outcome)/ Kegiatan/Sub Kegiatan (output)	Target RPD pada Tahun 2026 (Akhir Periode RPD)			Realisasi Capaian Kinerja RPD sampai dengan RKPD Tahun Lalu (n-2)		Target Kinerja dan Anggaran RKPD Tahun berjalan yg dievaluasi (Tahun 2023)		Realisasi Capaian Kinerja dan Anggaran RKPD yang Dievaluasi (Tahun 2023)		Tingkat Capaian Kinerja dan Realisasi Anggaran RKPD (%)		Realisasi Kinerja dan Anggaran RPK s.d Tahun 2023		Tingkat Capaian Kinerja dan Realisasi Anggaran RPK s.d Tahun 2023 (%)		Perangkat Daerah Penanggung Jawab	Ket
1	2					3	4	5			6		7		8		9 = 8/7*100		10 = 6 + 8		11 = 10/5 x 100		12	13
								K		Rp	K	Rp	K	Rp	K	Rp	K	Rp	K	Rp	K	Rp		
	7	01	03	2.01		Koordinasi Kegiatan Pemberdayaan Desa	Pesentase Koordinasi Pemberdayaan Desa	100	%	1.247.234.936		-	100	% 117.320.243	-	% 116.510.140	-	99,31	-	% 116.510.140	0,00	9,34	Kec. Sukamakmue	
	7	01	03	2.01	01	Peningkatan Partisipasi Masyarakat dalam Forum Musyawarah Perencanaan Pembangunan di Desa	Jumlah Kemasyarakatanyang Berpartisipasi dalam Forum Musyawarah Perencanaan Pembangunan di Desa	1,00	Laporan	407.234.936			1	Laporan 69.094.945	-	Laporan 68.570.872	-	99,24	-	Laporan 68.570.872	0,00	16,84	Kec. Sukamakmue	
	7	01	03	2.01	02	Sinkronisasi Program Kerja dan Kegiatan Pemberdayaan Masyarakat yang Dilakukan oleh Pemerintah dan Swasta di Wilayah Kerja Kecamatan	Jumlah Dokumen Sinkronisasi Program Kerja dan Kegiatan Pemberdayaan Masyarakat yang Dilakukan oleh Pemerintah dan Swasta di Wilayah Kerja Kecamatan	2,00	Dokumen	600.000.000			2	Dokumen 6.498.628	-	Dokumen 6.248.628	-	96,15	-	Dokumen 6.248.628	0,00	1,04	Kec. Sukamakmue	
	7	01	03	2.01	03	Peningkatan Efektifitas Kegiatan Pemberdayaan Masyarakat di Wilayah Kecamatan	Jumlah Laporan Peningkatan Efektivitas Kegiatan Pemberdayaan Masyarakat di Wilayah Kecamatan	1,00	Laporan	240.000.000			4	Laporan 41.726.670	-	Laporan 41.690.640	-	99,91	-	Laporan 41.690.640	0,00	17,37	Kec. Sukamakmue	
	7	01	03	7.04		Pemberdayaan Mukim	Persentase Pemberdayaan Mukim	100	%	400.000.000		-	100	% 161.996.490	-	% 161.834.000	-	99,90	-	% 161.834.000	0,00	40,46	Kec. Sukamakmue	
	7	01	03	7.04	01	Penyelenggaraan Mukim	Jumlah Dokumen Penyelenggaraan Mukim	1,00	Dokumen	400.000.000			2,00	Dokumen 161.996.490	-	Dokumen 161.834.000	-	99,90	-	Dokumen 161.834.000	0,00	40,46	Kec. Sukamakmue	
															Rata-rata capaian kinerja (%)		0,00	99,60			0,00	24,90		
															Predikat kinerja		SR	ST			SR	SR		
	7	01	04	2.01		**Program koordinasi ketentraman dan ketertiban umum**	**Persentase Penyelesaian Pengaduan Masyarakat**	**100**	**%**	**39.920.000**		**-**	**100,00**	**% 13.476.615**	**-**	**% 13.436.750**	**-**	**99,70**	**-**	**% 13.436.750**	**0,00**	**33,66**	**Kec. Sukamakmue**	
	7	01	04	2.01		Koordinasi Upaya Penyelenggaraan Ketenteraman dan Ketertiban Umum	Persentase Koordinasi Upaya Penyelenggaraan Ketenteraman dan Ketertiban Umum	100	%	39.920.000		-	100,00	% 13.476.615	-	% 13.436.750	-	99,70	-	% 13.436.750	0,00	33,66	Kec. Sukamakmue	
	7	01	04	2.01	02	Harmonisasi Hubungan Dengan Tokoh Agama dan Tokoh Masyarakat	Jumlah Laporan Pelaksanaan Harmonisasi Hubungan dengan Tokoh Agama dan Tokoh Masyarakat	1,00	Laporan	39.920.000			1,00	13.476.615	-	Laporan 13.436.750	-	99,70	-	Laporan 13.436.750	0,00	33,66	Kec. Sukamakmue	
															Rata-rata capaian kinerja (%)		0,00	99,70			0,00	33,66		
															Predikat kinerja		SR	ST			SR	SR		
	7	01	05	2.01		**Program Penyelenggaraan Urusan Pemerintahan Umum**	**Pesentase Pembinaan Wawasan Kebangsaan di Gampong**	**100,00**	**%**	**611.995.540**		**-**	**100**	**% 132.786.463**	**-**	**% 172.800.348**	**-**	**100,00**	**-**	**% 172.800.348**	**0,00**	**28,24**	**Kec. Sukamakmue**	
	7	01	05	2.01		Penyelenggaraan Urusan Pemerintahan Umum sesuai Penugasan Kepala Daerah	Pesentase Pembinaan Kecamatan	100	%	611.995.540		-	100	% 132.786.463	-	% 172.800.348	-	100,00	-	% 172.800.348	0,00	28,24	Kec. Sukamakmue	

No	Kode					Urusan/Bidang Urusan Pemerintahan Daerah dan Program/ Kegiatan/Sub Kegiatan	Indikator Kinerja Program (outcome)/ Kegiatan/Sub Kegiatan (output)	Target RPD pada Tahun 2026 (Akhir Periode RPD)		Realisasi Capaian Kinerja RPD sampai dengan RKPD Tahun Lalu (n-2)		Target Kinerja dan Anggaran RKPD Tahun berjalan yg dievaluasi (Tahun 2023)		Realisasi Capaian Kinerja dan Anggaran RKPD yang Dievaluasi (Tahun 2023)		Tingkat Capaian Kinerja dan Realisasi Anggaran RKPD (%)		Realisasi Kinerja dan Anggaran RPK s.d Tahun 2023		Tingkat Capaian Kinerja dan Realisasi Anggaran RPK s.d Tahun 2023 (%)		Perangkat Daerah Penanggung Jawab	Ket
1	2					3	4	5		6		7		8		9 = 8/7*100		10 = 6 + 8		11 = 10/5 x 100		12	13
								K	Rp	K	Rp	K	Rp	K	Rp	K	Rp	K	Rp	K	Rp		
	7	01	05	2.01	01	Pembinaan Wawasan Kebangsaan dan Ketahanan Nasional dalam rangka Memantapkan Pengamalan Pancasila, Pelaksanaan Undang-Undang Dasar Negara Republik Indonesia Tahun 1945, Pelestarian Bhinneka Tunggal Ika serta Pemertahanan dan Pemeliharaan Keutuhan Negara Kesatuan Republik Indonesia	Jumlah Orang yang Mengikuti Pembinaan Wawasan Kebangsaan dan Ketahanan Nasional dalam rangka Memantapkan Pengamalan Pancasila, Pelaksanaan Undang- Undang Dasar Negara Republik Indonesia Tahun 1945, Pelestarian Bhinneka Tunggal Ika serta Pemertahanan dan Pemeliharaan Keutuhan Negara Kesatuan Republik Indonesia	50 Orang	171.999.600			50,00 Orang	22.789.763	- Orang	62.855.500	-	100,00	- Orang	62.855.500	0,00	36,54	Kec. Sukamakmue	
	7	01	05	2.01	04	Pembinaan Kerukunan Antar Suku dan Intra Suku, Umat Beragama, Ras, dan Golongan Lainnya Guna Mewujudkan Stabilitas Keamanan Lokal, Regional, dan Nasional	Jumlah Orang yang Mengikuti Pembinaan Kerukunan Antar Suku dan Intra Suku , Umat Beragama, Ras, dan Golongan Lainnya Guna Mewujudkan Stabilitas Keamanan Lokal, Regional, dan Nasional	500 Orang	320.000.000			500,00 Orang	79.999.500	- Orang	79.952.000	-	99,94	- Orang	79.952.000	0,00	24,99	Kec. Sukamakmue	
	7	01	05	2.01	08	Pelaksanaan Tugas Forum Koordinasi Pimpinan di Kecamatan	Jumlah Dokumen Tugas Forum Koordinasi Pimpinan di Kecamatan	3 Kegiatan	119.995.940			1,00 Dokumen	29.997.200	- Dokumen	29.992.848	-	99,99	- Dokumen	29.992.848	0,00	24,99	Kec. Sukamakmue	
														Rata-rata capaian kinerja (%)		0,00	100,00			0,00	28,24		
														Predikat kinerja		SR	ST			SR	SR		
	7	01	06	2.01		**Program Pembinaan dan Pengawasan Pemerintahan Desa**	**Cakupan pembinaan dan pengawasan pemerintahan gampong**	**100 %**	**428.000.000**		-	**100 %**	**127.081.473**	**- %**	**125.513.086**		**98,77**	**- %**	**125.513.086**	**0,00**	**29,33**	**Kec. Sukamakmue**	
	7	01	06	2.01		Fasilitasi, Rekomendasi dan Koordinasi Pembinaan dan Pengawasan Pemerintahan Desa	Persentase Kegiatan Fasilitasi, Rekomendasi dan Koordinasi Pembinaan danPengawasan Pemerintahan Desa Yan Dilaksanakan	100 %	428.000.000		-	100 %	127.081.473	- %	125.513.086		98,77	- %	125.513.086	0,00	29,33	Kec. Sukamakmue	
	7	01	06	2.01	06	Fasilitasi Pelaksanaan Pemilihan Kepala Desa	Jumlah Dokumen Fasilitasi dalam rangka Pelaksanaan Pemilihan Kepala Desa	1,00 Dokumen	240.000.000			3,00 Dokumen	22.774.516	- Dokumen	22.057.541	-	96,85	- Dokumen	22.057.541	0,00	9,19	Kec. Sukamakmue	
	7	01	06	2.01	17	Koordinasi Pendampingan Desa di Wilayahnya	Jumlah Laporan Hasil Koordinasi Pendampingan Desa di Wilayahnya	1,00 Laporan	188.000.000			3,00 Laporan	104.306.957	- Laporan	103.455.545	-	99,18	- Laporan	103.455.545	0,00	55,03	Kec. Sukamakmue	

No	Kode					Urusan/Bidang Urusan Pemerintahan Daerah dan Program/ Kegiatan/Sub Kegiatan	Indikator Kinerja Program (outcome)/ Kegiatan/Sub Kegiatan (output)	Target RPD pada Tahun 2026 (Akhir Periode RPD)		Realisasi Capaian Kinerja RPD sampai dengan RKPD Tahun Lalu (n-2)		Target Kinerja dan Anggaran RKPD Tahun berjalan yg dievaluasi (Tahun 2023)		Realisasi Capaian Kinerja dan Anggaran RKPD yang Dievaluasi (Tahun 2023)		Tingkat Capaian Kinerja dan Realisasi Anggaran RKPD (%)		Realisasi Kinerja dan Anggaran RPK s.d Tahun 2023		Tingkat Capaian Kinerja dan Realisasi Anggaran RPK s.d Tahun 2023 (%)		Perangkat Daerah Penanggung Jawab	Ket
1	2					3	4	5		6		7		8		9 = 8/7*100		10 = 6 + 8		11 = 10/5 x 100		12	13
								K	Rp	K	Rp	K	Rp	K	Rp	K	Rp	K	Rp	K	Rp		
														Rata-rata capaian kinerja (%)		0,00	98,77			0,00	29,33		
														Predikat kinerja		SR	ST			SR	SR		
	8					**UNSUR PEMERINTAHAN UMUM**			**7.276.591.062**		**-**		**10.324.814.418**		**10.576.321.716**		100,00	-	**10.576.321.716**		**100,00**	**Kesbangpol**	
	8	01				**BIDANG URUSAN KESATUAN BANGSA DAN POLITIK**			**7.276.591.062**		**-**		**10.324.814.418**		**10.576.321.716**		100,00	-	**10.576.321.716**		**100,00**	**Kesbangpol**	
	8	01	01			**Program Penunjang Urusan Pemerintahan Daerah Kabupaten/Kota**	**Cakupan penunjang urusan pemerintah daerah Kabupaten/ Kota**	**100 %**	**4.572.424.841**		**-**	**100 %**	**3.715.909.339**	**97,00 %**	**3.460.383.776**	**97,00**	**93,12**	**97,00 %**	**3.460.383.776**	**97,00**	**75,68**	**Kesbangpol**	
	8	01	01	2.01		Perencanaan, Penganggaran, dan Evaluasi Kinerja Perangkat Daerah	Nilai SAKIP Perangkat Daerah	B	27.979.188		-	B	21.499.168	100,00	21.058.208	-	97,95	100,00	21.058.208	0,00	75,26	Kesbangpol	
	8	01	01	2.01	01	Penyusunan Dokumen Perencanaan Perangkat Daerah	Jumlah Dokumen Perencanaan Perangkat Daerah	2 dokumen				2 dokumen	3.999.744	2 dokumen	3.686.384	100,00	92,17	2 dokumen	3.686.384	100,00	0,00	Kesbangpol	
	8	01	01	2.01	02	Koordinasi dan Penyusunan Dokumen RKA-SKPD	Jumlah Dokumen RKA- SKPD dan Laporan Hasil Koordinasi Penyusunan Dokumen RKA-SKPD	2 dokumen				2 dokumen	4.999.726	2 dokumen	4.994.726	100,00	99,90	2 dokumen	4.994.726	100,00	0,00	Kesbangpol	
	8	01	01	2.01	04	Koordinasi dan Penyusunan DPA-SKPD	Jumlah Dokumen DPA- SKPD dan Laporan Hasil Koordinasi Penyusunan Dokumen DPA-SKPD	2 dokumen				2 dokumen	4.999.956	2 dokumen	4.994.956	100,00	99,90	2 dokumen	4.994.956	100,00	0,00	Kesbangpol	
	8	01	01	2.01	06	Koordinasi dan Penyusunan Laporan Capaian Kinerja dan Ikhtisar Realisasi Kinerja SKPD	Jumlah Laporan Capaian Kinerja dan Ikhtisar Realisasi Kinerja SKPD dan Laporan Hasil Koordinasi Penyusunan Laporan Capaian Kinerja dan Ikhtisar Realisasi Kinerja SKPD	1 Laporan				1 Laporan	4.999.748	2 Laporan	4.982.148	200,00	99,65	2 Laporan	4.982.148	100,00	0,00	Kesbangpol	
	8	01	01	2.01	07	Evaluasi Kinerja Perangkat Daerah	Jumlah Laporan Evaluasi Kinerja Perangkat Daerah	4 Laporan				4 Laporan	2.499.994	4 Laporan	2.399.994	100,00	96,00	4 Laporan	2.399.994	100,00	0,00	Kesbangpol	
	8	01	01	2.02		Administrasi Keuangan Perangkat Daerah	Persentase kewajaran Laporan keuangan perangkat daerah	100 %	3.678.178.907		-	100 %	3.077.689.436	100 %	2.878.746.520	100,00	93,54	100 %	2.878.746.520	100,00	78,27	Kesbangpol	
	8	01	01	2.02	01	Penyediaan Gaji dan Tunjangan ASN	Jumlah Orang yang Menerima Gaji dan Tunjangan ASN	35 Orang/Bulan				30 Orang/ Bulan	3.072.689.579	29 Orang/Bulan	2.875.401.063	96,67	93,58	29 Orang/Bulan	2.875.401.063	82,86	0,00	Kesbangpol	
	8	01	01	2.02	05	Koordinasi dan Penyusunan Laporan Keuangan Akhir Tahun SKPD	Jumlah Laporan Keuangan Akhir Tahun SKPD dan Laporan Hasil Koordinasi Penyusunan Laporan Keuangan Akhir Tahun SKPD	1 Laporan				1 Laporan	4.999.857	1 Laporan	3.345.457	100,00	66,91	1 Laporan	3.345.457	100,00	0,00	Kesbangpol	
	8	01	01	2.03		Administrasi Barang Milik Daerah pada Perangkat Daerah	Persentase Kewajaran Laporan BMD	100 %	9.458.592		-	100 %	6.458.650	100,00 %	6.318.530	100,00	97,83	100,00 %	6.318.530	100,00	66,80	Kesbangpol	
	8	01	01	2.03	01	Penyusunan Perencanaan Kebutuhan Barang Milik Daerah SKPD	Jumlah Rencana Kebutuhan Barang Milik Daerah SKPD	1 dokumen				1 dokumen	2.459.330	1 dokumen	2.459.330	100,00	100,00	1 dokumen	2.459.330	100,00	0,00	Kesbangpol	

No	Kode					Urusan/Bidang Urusan Pemerintahan Daerah dan Program/ Kegiatan/Sub Kegiatan	Indikator Kinerja Program (outcome)/ Kegiatan/Sub Kegiatan (output)	Target RPD pada Tahun 2026 (Akhir Periode RPD)		Realisasi Capaian Kinerja RPD sampai dengan RKPD Tahun Lalu (n-2)		Target Kinerja dan Anggaran RKPD Tahun berjalan yg dievaluasi (Tahun 2023)		Realisasi Capaian Kinerja dan Anggaran RKPD yang Dievaluasi (Tahun 2023)		Tingkat Capaian Kinerja dan Realisasi Anggaran RKPD (%)		Realisasi Kinerja dan Anggaran RPK s.d Tahun 2023		Tingkat Capaian Kinerja dan Realisasi Anggaran RPK s.d Tahun 2023 (%)		Perangkat Daerah Penanggung Jawab	Ket
1	2					3	4	5		6		7		8		9 = 8/7*100		10 = 6 + 8		11 = 10/5 x 100		12	13
								K	Rp	K	Rp	K	Rp	K	Rp	K	Rp	K	Rp	K	Rp		
	8	01	01	2.03	03	Koordinasi dan Penilaian Barang Milik Daerah SKPD	Jumlah Laporan Hasil Penilaian Barang Milik Daerah dan Hasil Koordinasi Penilaian Barang Milik Daerah SKPD	1 Laporan				1 Laporan	1.999.660	1 Laporan	1.929.600	100,00	96,50	1 Laporan	1.929.600	100,00	0,00	Kesbangpol	
	8	01	01	2.02	05	Rekonsiliasi dan Penyusunan Laporan Barang Milik Daerah pada SKPD	Jumlah Laporan Rekonsiliasi dan Penyusunan Laporan Barang Milik Daerah pada SKPD	1 Laporan				1 Laporan	1.999.660	1 Laporan	1.929.600	100,00	96,50	1 Laporan	1.929.600	100,00	0,00	Kesbangpol	
	8	01	01	2.05		Administrasi Kepegawaian Perangkat Daerah	Persentase Pelayanan Administrasi Kepegawaian Perangkat Daerah	100 %	52.309.581		-	100 %	1.999.620	100 %	1.929.600	100,00	96,50	100 %	1.929.600	100,00	3,69	Kesbangpol	
	8	01	01	2.05	04	Koordinasi dan Pelaksanaan Sistem Informasi Kepegawaian	Jumlah Dokumen Hasil Koordinasi dan Pelaksanaaan Sistem Informasi Kepegawaian	1 dokumen				1 dokumen	1.999.620	1 dokumen	1.929.600	100,00	96,50	1 dokumen	1.929.600	100,00	0,00	Kesbangpol	
	8	01	01	2.06		Administrasi Umum Perangkat Daerah	Persentase Kewajaran Laporan Administrasi Umum	100 %	410.472.735		-	100 %	264.356.027	104 %	256.096.907	104,00	96,88	104 %	256.096.907	100,00	62,39	Kesbangpol	
	8	01	01	2.06	01	Penyediaan Komponen Instalasi Listrik/Penera ngan Bangunan Kantor	Jumlah Paket Komponen Instalasi Listrik/ Penerangan Bangunan Kantor yang Disediakan	1 Paket				1 Paket	2.497.425	2 Paket	2.497.425	200,00	100,00	2 Paket	2.497.425	100,00	0,00	Kesbangpol	
	8	01	01	2.06	02	Penyediaan Peralatan dan Perlengkapan Kantor	Jumlah Paket Peralatan dan Perlengkapan Kantor yang Disediakan	11 Paket				6 Paket	96.663.862	6 Paket	96.175.902	100,00	99,50	6 Paket	96.175.902	54,55	0,00	Kesbangpol	
	8	01	01	2.06	05	Penyediaan Barang Cetakan dan Penggandaan	Jumlah Paket Barang Cetakan dan Penggandaan yang Disediakan	2 Paket				2 Paket	9.999.740	2 Paket	9.999.740	100,00	100,00	2 Paket	9.999.740	100,00	0,00	Kesbangpol	
	8	01	01	2.06	06	Penyediaan Bahan Bacaan dan Peraturan Perundang-undangan	Jumlah Dokumen Bahan Bacaan dan Peraturan Perundang-Undangan yang Disediakan	5 Dokumen				5 Dokumen	7.500.000	20 Dokumen	7.180.000	400,00	95,73	20 Dokumen	7.180.000	100,00	0,00	Kesbangpol	
	8	01	01	2.06	09	Penyelenggar aan Rapat Koordinasi dan Konsultasi SKPD	Jumlah Laporan Penyelenggaraan Rapat Koordinasi dan Konsultasi SKPD	35 Laporan				35 Laporan	147.695.000	35 Laporan	140.243.840	100,00	94,96	35 Laporan	140.243.840	100,00	0,00	Kesbangpol	
	8	01	01	2.08		Penyediaan Jasa Penunjang Urusan Pemerintahan Daerah	Persentase Penyediaan Jasa Penunjang Urusan Pemerintahan Daerah	100 %	118.622.507		-	100 %	110.959.802	75 %	68.141.111	75,00	61,41	75 %	68.141.111	75,00	57,44	Kesbangpol	
	8	01	01	2.08	01	Penyediaan Jasa Surat Menyurat	Jumlah Laporan Penyediaan Jasa Surat Menyurat	1 Laporan				1 Laporan	1.000.000	- Laporan	-	-	-	- Laporan	-	0,00	0,00	Kesbangpol	
	8	01	01	2.08	02	Penyediaan Jasa Komunikasi, Sumber Daya Air dan Listrik	Jumlah Laporan Penyediaan Jasa Komunikasi, Sumber Daya Air dan Listrik yang Disediakan	1 Laporan				1 Laporan	74.999.840	2 Laporan	34.404.249	200,00	45,87	2 Laporan	34.404.249	100,00	0,00	Kesbangpol	

No	Kode					Urusan/Bidang Urusan Pemerintahan Daerah dan Program/ Kegiatan/Sub Kegiatan	Indikator Kinerja Program (outcome)/ Kegiatan/Sub Kegiatan (output)	Target RPD pada Tahun 2026 (Akhir Periode RPD)		Realisasi Capaian Kinerja RPD sampai dengan RKPD Tahun Lalu (n-2)		Target Kinerja dan Anggaran RKPD Tahun berjalan yg dievaluasi (Tahun 2023)		Realisasi Capaian Kinerja dan Anggaran RKPD yang Dievaluasi (Tahun 2023)		Tingkat Capaian Kinerja dan Realisasi Anggaran RKPD (%)		Realisasi Kinerja dan Anggaran RPK s.d Tahun 2023		Tingkat Capaian Kinerja dan Realisasi Anggaran RPK s.d Tahun 2023 (%)		Perangkat Daerah Penanggung Jawab	Ket
1	2					3	4	5		6		7		8		9 = 8/7*100		10 = 6 + 8		11 = 10/5 x 100		12	13
								K	Rp	K	Rp	K	Rp	K	Rp	K	Rp	K	Rp	K	Rp		
	8	01	01	2.08	03	Penyediaan Jasa Peralatan dan Perlengkapan Kantor	Jumlah Laporan Penyediaan Jasa Peralatan dan Perlengkapan Kantor yang Disediakan	1 Laporan				1 Laporan	7.972.750	1 Laporan	7.972.750	100,00	100,00	1 Laporan	7.972.750	100,00	0,00	Kesbangpol	
	8	01	01	2.08	05	Penyediaan Jasa Pelayanan Umum Kantor	Jumlah Laporan Penyediaan Jasa Pelayanan Umum Kantor yang Disediakan	1 Laporan				1 Laporan	26.987.212	2 Laporan	25.764.112	200,00	95,47	2 Laporan	25.764.112	100,00	0,00	Kesbangpol	
	8	01	01	2.09		Pemeliharaan Barang Milik Daerah Penunjang Urusan Pemerintahan Daerah	Persentase BMD Dalam Kondisi Baik	100 %	275.403.331		-	100 %	232.946.636	100 %	228.092.900	100,00	97,92	100 %	228.092.900	100,00	82,82	Kesbangpol	
	8	01	01	2.09	02	Penyediaan Jasa Pemeliharaan, Biaya Pemeliharaan, Pajak, dan Perizinan Kendaraan Dinas Operasional atau Lapangan	Jumlah Kendaraan Dinas Operasional atau Lapangan yang Dipelihara dan dibayarkan Pajak dan Perizinannya	9 Unit				9 Unit	32.947.000	9 Unit	29.030.754	100,00	88,11	9 Unit	29.030.754	100,00	0,00	Kesbangpol	
	8	01	01	2.09	09	Pemeliharaan/ Rehabilitasi Gedung Kantor dan Bangunan Lainnya	Jumlah Gedung Kantor dan Bangunan Lainnya yang Dipelihara/ Direhabilitasi	1 Unit				1 Unit	199.999.636	1 Unit	199.062.146	100,00	99,53	1 Unit	199.062.146	100,00	0,00	Kesbangpol	
														Rata-rata capaian kinerja (%)		82,71	91,72			82,14	60,95		
														Predikat kinerja		T	ST			T	R		
	8	01	02			**Program Penguatan Ideologi Pancasila Dan Karakter Kebangsaan**	**Persentase Pelaksanaan Penguatan Ideologi Pancasila dan karakter Kebangsaan**	**100 %**	**788.338.644**		**-**	**85 %**	**1.036.839.396**	**83,33 %**	**965.081.936**	**98,04**	**93,08**	**83 %**	**965.081.936**	**83,33**	**100,00**	**Kesbangpol**	
	8	01	02	2.01		Perumusan Kebijakan Teknis dan Pemantapan Pelaksanaan Bidang Ideologi Pancasila dan Karakter Kebangsaan	Persentase Kebijakan Teknis yang ditetapkan dan Pemantapan/ pembinaan Ideologi Pancasila dan karakter Kebangsaan	100 %	-		-	100 %	1.036.839.396	76,39 %	965.081.936	76,39	93,08	76 %	965.081.936	76,39	0,00	Kesbangpol	
	8	01	02	2.01	01	Penyusunan Program Kerja di Bidang Ideologi Wawasan Kebangsaan, Bela Negara, Karakter Bangsa, Pembauran Kebangsaan, Bineka Tunggal Ika dan Sejarah Kebangsaan	Jumlah Dokumen Program Kerja di Bidang Ideologi Wawasan Kebangsaan, Bela Negara, Karakter Bangsa, Pembauran Kebangsaan, Bineka Tunggal Ika dan Sejarah Kebangsaan yang Disusun	1 Dokumen				1 Dokumen	1.598.995	1 Dokumen	1.598.995	100,00	100,00	**1** Dokumen	1.598.995	100,00	0,00	Kesbangpol	
	8	01	02	2.01	02	Perumusan Kebijakan Teknis di Bidang Ideologi Wawasan Kebangsaan, Bela Negara, Karakter Bangsa, Pembauran Kebangsaan, Bineka Tunggal Ika dan Sejarah Kebangsaan	Jumlah Kebijakan Teknis di Bidang Ideologi Wawasan Kebangsaan, Bela Negara, Karakter Bangsa, Pembauran Kebangsaan, Bineka Tunggal Ika dan Sejarah Kebangsaan yang Disusun	9 Dokumen				8 Dokumen	1.393.094	7 Dokumen	1.393.094	87,50	100,00	**7** Dokumen	1.393.094	77,78	0,00	Kesbangpol	

No	Kode					Urusan/Bidang Urusan Pemerintahan Daerah dan Program/ Kegiatan/Sub Kegiatan	Indikator Kinerja Program (outcome)/ Kegiatan/Sub Kegiatan (output)	Target RPD pada Tahun 2026 (Akhir Periode RPD)		Realisasi Capaian Kinerja RPD sampai dengan RKPD Tahun Lalu (n-2)		Target Kinerja dan Anggaran RKPD Tahun berjalan yg dievaluasi (Tahun 2023)		Realisasi Capaian Kinerja dan Anggaran RKPD yang Dievaluasi (Tahun 2023)		Tingkat Capaian Kinerja dan Realisasi Anggaran RKPD (%)		Realisasi Kinerja dan Anggaran RPK s.d Tahun 2023		Tingkat Capaian Kinerja dan Realisasi Anggaran RPK s.d Tahun 2023 (%)		Perangkat Daerah Penanggung Jawab	Ket
1	2					3	4	5		6		7		8		9 = 8/7*100		10 = 6 + 8		11 = 10/5 x 100		12	13
								K	Rp	K	Rp	K	Rp	K	Rp	K	Rp	K	Rp	K	Rp		
	8	01	02	2.01	03	Pelaksanaan Kebijakan di Bidang Ideologi Wawasan Kebangsaan, Bela Negara, Karakter Bangsa, Pembauran Kebangsaan, Bineka Tunggal Ika dan Sejarah Kebangsaan	Jumlah Orang yang Mengikuti Pelaksanaan Kebijakan di Bidang Ideologi Wawasan Kebangsaan, Bela Negara, Karakter Bangsa, Pembauran Kebangsaan, Bineka Tunggal Ika dan Sejarah Kebangsaan	1.010 Orang				1.000 Orang	914.903.283	1.970 Orang	855.594.453	197,00	93,52	1.970 Orang	855.594.453	100,00	0,00	Kesbangpol	
	8	01	02	2.01	04	Pelaksanaan Koordinasi di Bidang Ideologi Wawasan Kebangsaan, Bela Negara, Karakter Bangsa, Pembauran Kebangsaan, Bineka Tunggal Ika dan Sejarah Kebangsaan	Jumlah Orang yang Mengikuti Koordinasi di Bidang Ideologi Wawasan Kebangsaan, Bela Negara, Karakter Bangsa, Pembauran Kebangsaan, Bineka Tunggal Ika dan Sejarah Kebangsaan	175 Orang				125 Orang	100.983.567	77 Orang	88.534.937	61,60	87,67	77 Orang	88.534.937	44,00	0,00	Kesbangpol	
	8	01	02	2.01	06	Pembentukan dan Penumbuhan Karakter Keluarga Melalui Peningkatan Kesadaran Masyarakat akan Pentingnya Penghayatan dan Pengamalan Pancasila dalam Semua Aspek Kehidupan Bermasyarakat, Berbangsa, dan Bernegara	Jumlah Keluarga yang Mengikuti Pembentukan dan Penumbuhan Karakter Keluarga Melalui Peningkatan Kesadaran Masyarakat Akan Pentingnya Penghayatan dan Pengamalan Pancasila dalam Semua Aspek Kehidupan Bermasyarakat, Berbangsa, dan Bernegara	60 Keluarga				45 Keluarga	17.960.457	40 Keluarga	17.960.457	88,89	100,00	40 Keluarga	17.960.457	66,67	0,00	Kesbangpol	
																			Rata-rata capaian kinerja (%)	83,33	100,00		
																			Predikat kinerja	T	ST		
	8	01	03			**Program Peningkatan Peran Partai Politik dan Lembaga Pendidikan Melalui Pendidikan Politik dan Pengembangan**	**Persentase Partisipasi Partai Politik dan Lembaga Pendidikan melalui pendidikan politik**	**100,00 %**	**775.676.054**		**-**	**100 %**	**4.231.344.294**	**92,59 %**	**4.930.800.727**	**92,59**	**100,00**	**93 %**	**4.930.800.727**	**92,59**	**100,00**	**Kesbangpol**	
	8	01	03	2.01		Perumusan Kebijakan Teknis dan Pemantapan Pelaksanaan Bidang Pendidikan Politik, Etika Budaya Politik, Peningkatan Demokrasi, Fasilitasi Kelembagaan Pemerintahan, Perwakilan dan Partai Politik, Pemilihan Umum/Pemilihan Umum Kepala Daerah, serta Pemantauan Situasi Politik	Persentase Kebijakan teknis yang ditetapkan dan Pemantapan/ Pembinaan Partai Politik Yang Dilaksanakan	100,00 %	-		-	100 %	4.231.344.294	50 %	4.930.800.727	50,00	100,00	50 %	4.930.800.727	50,00	0,00	Kesbangpol	

No	Kode					Urusan/Bidang Urusan Pemerintahan Daerah dan Program/ Kegiatan/Sub Kegiatan	Indikator Kinerja Program (outcome)/ Kegiatan/Sub Kegiatan (output)	Target RPD pada Tahun 2026 (Akhir Periode RPD)			Realisasi Capaian Kinerja RPD sampai dengan RKPD Tahun Lalu (n-2)		Target Kinerja dan Anggaran RKPD Tahun berjalan yg dievaluasi (Tahun 2023)		Realisasi Capaian Kinerja dan Anggaran RKPD yang Dievaluasi (Tahun 2023)		Tingkat Capaian Kinerja dan Realisasi Anggaran RKPD (%)		Realisasi Kinerja dan Anggaran RPK s.d Tahun 2023			Tingkat Capaian Kinerja dan Realisasi Anggaran RPK s.d Tahun 2023 (%)		Perangkat Daerah Penanggung Jawab	Ket
1	2					3	4	5			6		7		8		9 = 8/7*100		10 = 6 + 8			11 = 10/5 x 100		12	13
								K		Rp	K	Rp	K	Rp	K	Rp	K	Rp	K		Rp	K	Rp		
	8	01	03	2.01	01	Penyusunan Program Kerja di Bidang Pendidikan Politik, Etika Budaya Politik, Peningkatan Demokrasi, Fasilitasi Kelembagaan Pemerintahan, Perwakilan dan Partai Politik, Pemilihan Umum/Pemilihan Umum Kepala Daerah, serta Pemantauan Situasi Politik di Daerah	Jumlah Dokumen Program Kerja di Bidang Pendidikan Politik, Etika Budaya Politik, Peningkatan Demokrasi, Fasilitasi Kelembagaan Pemerintahan, Perwakilan dan Partai Politik, Pemilihan	1,00	Dokumen				1	Dokumen	1.409.742	1	Dokumen	959.742	100,00	68,08	1	Dokumen	959.742	100,00	0,00	Kesbangpol	
	8	01	03	2.01	02	Penyusunan Bahan Perumusan Kebijakan di Bidang Pendidikan Politik, Etika Budaya Politik, Peningkatan Demokrasi, Fasilitasi Kelembagaan Pemerintahan, Perwakilan dan Partai Politik, Pemilihan Umum/Pemilihan Umum Kepala Daerah, serta Pemantauan Situasi Politik di Daerah	Jumlah Kebijakan di Bidang Pendidikan Politik, Etika Budaya Politik, Peningkatan Demokrasi, Fasilitasi Kelembagaan Pemerintahan, Perwakilan dan Partai Politik, Pemilihan Umum/Pemilihan	1,00	Dokumen				1	Dokumen	1.791.517	1	Dokumen	1.341.517	100,00	74,88	1	Dokumen	**1.341.517**	100,00	0,00	Kesbangpol	
	8	01	03	2.01	03	Pelaksanaan Kebijakan di Bidang Pendidikan Politik, Etika Budaya Politik, Peningkatan Demokrasi, Fasilitasi Kelembagaan Pemerintahan, Perwakilan dan Partai Politik, Pemilihan Umum/Pemilihan Umum Kepala Daerah, serta Pemantauan Situasi Politik di Daerah	Jumlah Orang yang Mengikuti Pelaksanaan Kebijakan di Bidang Pendidikan Politik, Etika Budaya Politik, Peningkatan Demokrasi, Fasilitasi Kelembagaan Pemerintahan, Perwakilan dan Partai Politik,	150,00	Orang				360	Orang	4.072.358.976	360	Orang	4.832.204.413	100,00	100,00	360	Orang	4.832.204.413	100,00	0,00	Kesbangpol	
	8	01	03	2.01	04	Pelaksanaan Koordinasi di Bidang Pendidikan Politik, Etika Budaya Politik, Peningkatan Demokrasi, Fasilitasi Kelembagaan Pemerintahan, Perwakilan dan Partai Politik, Pemilihan Umum/Pemilihan Umum Kepala Daerah, serta Pemantauan Situasi Politik di Daerah	Jumlah Orang yang Mengikuti Koordinasi di Bidang Pendidikan Politik, Etika Budaya Politik, Peningkatan Demokrasi, Fasilitasi Kelembagaan Pemerintahan, Perwakilan dan Partai Politik, Pemilihan Umum/Pemilihan Umum Kepala Daerah, serta Pemantauan Situasi Politik di Daerah	125,00	Orang				125	Orang	137.649.864	88	Orang	79.211.025	70,40	57,55	88	Orang	79.211.025	70,40	0,00	Kesbangpol	

No	Kode					Urusan/Bidang Urusan Pemerintahan Daerah dan Program/ Kegiatan/Sub Kegiatan	Indikator Kinerja Program (outcome)/ Kegiatan/Sub Kegiatan (output)	Target RPD pada Tahun 2026 (Akhir Periode RPD)		Realisasi Capaian Kinerja RPD sampai dengan RKPD Tahun Lalu (n-2)		Target Kinerja dan Anggaran RKPD Tahun berjalan yg dievaluasi (Tahun 2023)		Realisasi Capaian Kinerja dan Anggaran RKPD yang Dievaluasi (Tahun 2023)		Tingkat Capaian Kinerja dan Realisasi Anggaran RKPD (%)		Realisasi Kinerja dan Anggaran RPK s.d Tahun 2023		Tingkat Capaian Kinerja dan Realisasi Anggaran RPK s.d Tahun 2023 (%)		Perangkat Daerah Penanggung Jawab	Ket
1	2					3	4	5		6		7		8		9 = 8/7*100		10 = 6 + 8		11 = 10/5 x 100		12	13
								K	Rp	K	Rp	K	Rp	K	Rp	K	Rp	K	Rp	K	Rp		
	8	01	03	2.01	05	Pelaksanaan Monitoring, Evaluasi dan Pelaporan di Bidang Pendidikan Politik, Etika Budaya Politik, Peningkatan Demokrasi, Fasilitasi Kelembagaan Pemerintahan, Perwakilan dan Partai Politik, Pemilihan Umum/Pemilihan Umum Kepala Daerah, serta Pemantauan Situasi Politik di Daerah	Jumlah Laporan Hasil Monitoring, Evaluasi dan Pelaporan di Bidang Pendidikan Politik, Etika Budaya Politik, Peningkatan Demokrasi, Fasilitasi Kelembagaan Pemerintahan, Perwakilan dan Partai Politik, Pemilihan Umum/Pemilihan Umum Kepala Daerah, serta Pemantauan Situasi Politik di Daerah	1,00 Laporan				1 Laporan	18.134.195	**1** Laporan	17.084.030	100,00	94,21	**1** Laporan	17.084.030	100,00	0,00	Kesbangpol	
																			Rata-rata capaian kinerja (%)	92,59	100,00		
																			Predikat kinerja	ST	ST		
	8	01	04			**Program Pemberdayaan dan Pengawasan Organisasi Kemasyarakatan**	**Persentase ormas, Organisasi Pemuda dan LSM yang terdaftar**	**100,00 %**	**249.599.292**		**-**	**100,00 %**	**230.784.469**	**47,83 %**	**212.341.334**	**47,83**	**92,01**	**47,83 %**	**212.341.334**	**47,83**	**85,07**	**Kesbangpol**	
	8	01	04	2.01		Perumusan Kebijakan Teknis dan Pemantapan Pelaksanaan Bidang Pemberdayaan dan Pengawasan Organisasi Kemasyarakatan	Persentase Ormas yang mengikuti Pembinaan Politik	100,00 %	-		-	65,00 %	230.784.469	65,00 %	212.341.334	100,00	92,01	65,00 %	212.341.334	65,00	0,00	Kesbangpol	
	8	01	04	2.01	01	Penyusunan Program Kerja di Bidang Pendaftaran Ormas, Pemberdayaan Ormas, Evaluasi dan Mediasi Sengketa Ormas, Pengawasan Ormas dan Ormas Asing di Daerah	Jumlah Dokumen Program Kerja di Bidang Pendaftaran Ormas, Pemberdayaan Ormas, Evaluasi dan Mediasi Sengketa Ormas, Pengawasan Ormas dan Ormas Asing di Daerah yang Disusun	1,00 Dokumen				1,00 Dokumen	1.201.642	2 Dokumen	751.642	200,00	62,55	2 Dokumen	751.642	100,00	0,00	Kesbangpol	
	8	01	04	2.01	02	Penyusunan Bahan Perumusan Kebijakan di Bidang Pendaftaran Ormas, Pemberdayaan Ormas, Evaluasi dan Mediasi Sengketa Ormas, Pengawasan Ormas dan Ormas Asing di Daerah	Jumlah Kebijakan di Bidang Pendaftaran Ormas, Pemberdayaan Ormas, Evaluasi dan Mediasi Sengketa Ormas, Pengawasan Ormas dan Ormas Asing di Daerah yang Disusun	1,00 Dokumen				1,00 Dokumen	3.164.119	2 Dokumen	1.001.364	200,00	31,65	2 Dokumen	1.001.364	100,00	0,00	Kesbangpol	

No	Kode					Urusan/Bidang Urusan Pemerintahan Daerah dan Program/ Kegiatan/Sub Kegiatan	Indikator Kinerja Program (outcome)/ Kegiatan/Sub Kegiatan (output)	Target RPD pada Tahun 2026 (Akhir Periode RPD)			Realisasi Capaian Kinerja RPD sampai dengan RKPD Tahun Lalu (n-2)		Target Kinerja dan Anggaran RKPD Tahun berjalan yg dievaluasi (Tahun 2023)			Realisasi Capaian Kinerja dan Anggaran RKPD yang Dievaluasi (Tahun 2023)			Tingkat Capaian Kinerja dan Realisasi Anggaran RKPD (%)		Realisasi Kinerja dan Anggaran RPK s.d Tahun 2023			Tingkat Capaian Kinerja dan Realisasi Anggaran RPK s.d Tahun 2023 (%)		Perangkat Daerah Penanggung Jawab	Ket
1	2					3	4	5			6		7			8			9 = 8/7*100		10 = 6 + 8			11 = 10/5 x 100		12	13
								K		Rp	K	Rp	K		Rp	K		Rp	K	Rp	K		Rp	K	Rp		
	8	01	04	2.01	03	Pelaksanaan Kebijakan di Bidang Pendaftaran Ormas, Pemberdayaan Ormas, Evaluasi dan Mediasi Sengketa Ormas, Pengawasan Ormas dan Ormas Asing di Daerah	Jumlah Orang yang Mengikuti Pelaksanaan Kebijakan di Bidang Pendaftaran Ormas, Pemberdayaan Ormas, Evaluasi dan Mediasi Sengketa Ormas, Pengawasan Ormas dan Ormas Asing di Daerah	90,00	Orang				90,00	Orang	168.751.828	90	Orang	163.019.883	100,00	96,60	90	Orang	163.019.883	100,00	0,00	Kesbangpol	
	8	01	04	2.01	04	Pelaksanaan Koordinasi di Bidang Pendaftaran Ormas, Pemberdayaan Ormas, Evaluasi dan Mediasi Sengketa Ormas, Pengawasan Ormas dan Ormas Asing di Daerah	Jumlah Orang yang Mengikuti Koordinasi di Bidang Pendaftaran Ormas, Pemberdayaan Ormas, Evaluasi dan Mediasi Sengketa Ormas, Pengawasan Ormas dan Ormas Asing di Daerah	55,00	Orang				55,00	Orang	48.906.279	27	Orang	44.991.079	49,09	91,99	**27**	Orang	44.991.079	49,09	0,00	Kesbangpol	
	8	01	04	2.01	05	Pelaksanaan Monitoring, Evaluasi dan Pelaporan di Bidang Pendaftaran Ormas, Pemberdayaan Ormas, Evaluasi dan Mediasi Sengketa Ormas, Pengawasan Ormas dan Ormas Asing di Daerah	Jumlah Laporan Hasil Monitoring, Evaluasi dan Pelaporan di Bidang Pendaftaran Ormas, Pemberdayaan Ormas, Evaluasi dan Mediasi Sengketa Ormas, Pengawasan Ormas dan Ormas Asing di Daerah	1,00	Laporan				1,00	Laporan	8.760.601	1	Laporan	2.577.366	100,00	29,42	1	Laporan	2.577.366	100,00	0,00	Kesbangpol	
																Rata-rata capaian kinerja (%)			47,83	92,01				47,83	85,07		
																Predikat kinerja			SR	ST				SR	T		
	8	01	05			**Program Pembinaan dan Pengembangan Ketahanan Ekonomi Sosial dan Budaya**	**Persentase Pelaksanaan Pembinaan dan Pengembangan Ketahanan Ekonomi Sosial dan Budaya**	**100,00**	**%**	**211.155.009**		**-**	**100,00**	**%**	**294.392.968**	**-**	**%**	**263.149.408**	**-**	89,39	**-**	**%**	**263.149.408**	**0,00**	**100,00**	**Kesbangpol**	
	8	01	05	2.01		Perumusan Kebijakan Teknis Dan Pemantapan Pelaksanaan Bidang Ketahanan Ekonomi, Sosial Dan Budaya	Persentase Kebijakan Teknis yang ditetapkan dan Pemantapan/ Pembinaan Bidang Ketahanan Ekonomi, Sosial Dan Budaya yang Terlaksana	100,00	%	-		-	100,00	%	294.392.968	77	%	263.149.408	77,27	89,39	77	%	263.149.408	77,27	0,00	Kesbangpol	

No	Kode					Urusan/Bidang Urusan Pemerintahan Daerah dan Program/ Kegiatan/Sub Kegiatan	Indikator Kinerja Program (outcome)/ Kegiatan/Sub Kegiatan (output)	Target RPD pada Tahun 2026 (Akhir Periode RPD)		Realisasi Capaian Kinerja RPD sampai dengan RKPD Tahun Lalu (n-2)		Target Kinerja dan Anggaran RKPD Tahun berjalan yg dievaluasi (Tahun 2023)		Realisasi Capaian Kinerja dan Anggaran RKPD yang Dievaluasi (Tahun 2023)		Tingkat Capaian Kinerja dan Realisasi Anggaran RKPD (%)		Realisasi Kinerja dan Anggaran RPK s.d Tahun 2023		Tingkat Capaian Kinerja dan Realisasi Anggaran RPK s.d Tahun 2023 (%)		Perangkat Daerah Penanggung Jawab	Ket
1	2					3	4	5		6		7		8		9 = 8/7*100		10 = 6 + 8		11 = 10/5 x 100		12	13
								K	Rp	K	Rp	K	Rp	K	Rp	K	Rp	K	Rp	K	Rp		
	8	01	05	2.01	01	Penyusunan Program Kerja di Bidang Ketahanan Ekonomi, Sosial, Budaya dan Fasilitasi Pencegahan Penyalagunaan Narkotika, Fasilitasi Kerukunan Umat Beragama dan Penghayat Kepercayaan di Daerah	Jumlah Dokumen Program Kerja di Bidang Ketahanan Ekonomi, Sosial, Budaya dan Fasilitasi Pencegahan Penyalagunaan Narkotika, Fasilitasi Kerukunan Umat Beragama dan Penghayat Kepercayaan di Daerah yang Disusun	1,00 Dokumen				1,00 Dokumen	1.327.674	2 Dokumen	1.327.674	100,00	100,00	**2** Dokumen	1.327.674	100,00	0,00	Kesbangpol	
	8	01	05	2.01	02	Penyusunan Bahan Perumusan Kebijakan di Bidang Ketahanan Ekonomi, Sosial, Budaya dan Fasilitasi Pencegahan Penyalagunaan Narkotika, Fasilitasi Kerukunan Umat Beragama dan Penghayat Kepercayaan di Daerah	Jumlah Kebijakan di Bidang Ketahanan Ekonomi, Sosial, Budaya dan Fasilitasi Pencegahan Penyalagunaan Narkotika, Fasilitasi Kerukunan Umat Beragama dan Penghayat Kepercayaan di Daerah yang Disusun	4,00 Dokumen				4,00 Dokumen	51.509.920	4 Dokumen	51.509.920	100,00	100,00	4 Dokumen	51.509.920	100,00	0,00	Kesbangpol	
	8	01	05	2.01	03	Pelaksanaan Kebijakan di Bidang Ketahanan Ekonomi, Sosial, Budaya dan Fasilitasi Pencegahan Penyalagunaan Narkotika, Fasilitasi Kerukunan Umat Beragama dan Penghayat Kepercayaan di Daerah	Jumlah Orang yang Mengikuti Pelaksanaan Kebijakan di Bidang Ketahanan Ekonomi, Sosial, Budaya dan Fasilitasi Pencegahan Penyalagunaan Narkotika, Fasilitasi Kerukunan Umat Beragama dan Penghayat Kepercayaan di Daerah	130,00 Orang				130,00 Orang	90.757.388	230 Orang	85.337.388	176,92	94,03	230 Orang	85.337.388	100,00	0,00	Kesbangpol	
	8	01	05	2.01	04	Pelaksanaan Koordinasi di Bidang Ketahanan Ekonomi, Sosial, Budaya dan Fasilitasi Pencegahan Penyalagunaan Narkotika, Fasilitasi Kerukunan Umat Beragama dan Penghayat Kepercayaan di Daerah	Jumlah Orang yang Mengikuti Koordinasi di Bidang Ketahanan Ekonomi, Sosial, Budaya dan Fasilitasi Pencegahan Penyalagunaan Narkotika, Fasilitasi Kerukunan Umat Beragama dan Penghayat Kepercayaan di Daerah	126,00 Orang				126,00 Orang	145.802.992	110 Orang	119.979.432	87,30	82,29	110 Orang	119.979.432	87,30	0,00	Kesbangpol	

No	Kode					Urusan/Bidang Urusan Pemerintahan Daerah dan Program/ Kegiatan/Sub Kegiatan	Indikator Kinerja Program (outcome)/ Kegiatan/Sub Kegiatan (output)	Target RPD pada Tahun 2026 (Akhir Periode RPD)		Realisasi Capaian Kinerja RPD sampai dengan RKPD Tahun Lalu (n-2)		Target Kinerja dan Anggaran RKPD Tahun berjalan yg dievaluasi (Tahun 2023)		Realisasi Capaian Kinerja dan Anggaran RKPD yang Dievaluasi (Tahun 2023)		Tingkat Capaian Kinerja dan Realisasi Anggaran RKPD (%)		Realisasi Kinerja dan Anggaran RPK s.d Tahun 2023		Tingkat Capaian Kinerja dan Realisasi Anggaran RPK s.d Tahun 2023 (%)		Perangkat Daerah Penanggung Jawab	Ket
1	2					3	4	5		6		7		8		9 = 8/7*100		10 = 6 + 8		11 = 10/5 x 100		12	13
								K	Rp	K	Rp	K	Rp	K	Rp	K	Rp	K	Rp	K	Rp		
	8	01	05	2.01	05	Pelaksanaan Monitoring, Evaluasi dan Pelaporan di Bidang Ketahanan Ekonomi, Sosial, Budaya dan Fasilitasi Pencegahan Penyalagunaan Narkotika, Fasilitasi Kerukunan Umat Beragama dan Penghayat Kepercayaan di Daerah	Jumlah Laporan Hasil Monitoring, Evaluasi dan Pelaporan di Bidang Ketahanan Ekonomi, Sosial, Budaya dan Fasilitasi Pencegahan Penyalagunaan Narkotika, Fasilitasi Kerukunan Umat Beragama dan Penghayat Kepercayaan di Daerah	1,00 Laporan				1,00 Laporan	4.994.994	1 Laporan	4.994.994	100,00	100,00	1 Laporan	4.994.994	100,00	0,00	Kesbangpol	
														Rata-rata capaian kinerja (%)		0,00	89,39			0,00	100,00		
														Predikat kinerja		SR	T			SR	ST		
	8	01	06			**Program Peningkatan Kewaspadaan Nasional dan Peningkatan Kualitas dan Fasilitasi Penanganan Konflik Sosial**	**Persentase Pelaksanaan Peningkatan Kewaspadaan Nasional dan Peningkatan Kualitas dan Fasilitasi Penanganan Konflik Sosial**	**75 %**	**679.397.222**		**-**	**66,67 %**	**815.543.952**	**50,00 %**	**744.564.535**	75,00	**91,30**	**50 %**	**744.564.535**	**66,67**	**100,00**	**Kesbangpol**	
	8	01	06	2.01		Perumusan Kebijakan Teknis dan Pelaksanaan Pemantapan Kewaspadaan Nasional dan Penanganan Konflik Sosial	Persentase Kebijakan teknis yang ditetapkan dan Pelaksanaan Pemantapan Kewaspadaan Nasional dan Penanganan Konflik Sosial	90 %			-	60,00 %	815.543.952	69,44 %	744.564.535	115,74	91,30	69,44 %	744.564.535	77,16	0,00	Kesbangpol	
	8	01	06	2.01	01	Penyusunan Program Kerja di Bidang Kewaspadaan Dini, Kerja Sama Intelijen, Pemantauan Orang Asing, Tenaga Kerja Asing dan Lembaga Asing, Kewaspadaan Perbatasan antar Negara, Fasilitasi Kelembagaan Bidang Kewaspadaan, serta Penanganan Konflik di Daerah	Jumlah Dokumen Program Kerja di Bidang Kewaspadaan Dini, Kerja Sama Intelijen, Pemantauan Orang Asing, Tenaga Kerja Asing dan Lembaga Asing, Kewaspadaan Perbatasan antar Negara, Fasilitasi	1,00 Dokumen				1,00 Dokumen	1.563.177	1 Dokumen	1.563.177	100,00	100,00	1 Dokumen	1.563.177	100,00	0,00	Kesbangpol	
	8	01	06	2.01	02	Penyusunan Bahan Perumusan Kebijakan di Bidang Kewaspadaan Dini, Kerja Sama Intelijen, Pemantauan Orang Asing, Tenaga Kerja Asing dan Lembaga Asing, Kewaspadaan Perbatasan antar Negara, Fasilitasi Kelembagaan Bidang Kewaspadaan, serta Penanganan Konflik di Daerah	Jumlah Kebijakan di Bidang Kewaspadaan Dini, Kerja Sama Intelijen, Pemantauan Orang Asing, Tenaga Kerja Asing dan Lembaga Asing, Kewaspadaan Perbatasan antar Negara, Fasilitasi Kelembagaan	3,00 Dokumen				3,00 Dokumen	4.382.625	3 Dokumen	4.382.625	100,00	100,00	3 Dokumen	4.382.625	100,00	0,00	Kesbangpol	

No	Kode					Urusan/Bidang Urusan Pemerintahan Daerah dan Program/ Kegiatan/Sub Kegiatan	Indikator Kinerja Program (outcome)/ Kegiatan/Sub Kegiatan (output)	Target RPD pada Tahun 2026 (Akhir Periode RPD)		Realisasi Capaian Kinerja RPD sampai dengan RKPD Tahun Lalu (n-2)		Target Kinerja dan Anggaran RKPD Tahun berjalan yg dievaluasi (Tahun 2023)		Realisasi Capaian Kinerja dan Anggaran RKPD yang Dievaluasi (Tahun 2023)		Tingkat Capaian Kinerja dan Realisasi Anggaran RKPD (%)		Realisasi Kinerja dan Anggaran RPK s.d Tahun 2023		Tingkat Capaian Kinerja dan Realisasi Anggaran RPK s.d Tahun 2023 (%)		Perangkat Daerah Penanggung Jawab	Ket
1	2					3	4	5		6		7		8		9 = 8/7*100		10 = 6 + 8		11 = 10/5 x 100		12	13
								K	Rp	K	Rp	K	Rp	K	Rp	K	Rp	K	Rp	K	Rp		
	8	01	06	2.01	03	Pelaksanaan Kebijakan di Bidang Kewaspadaan Dini, Kerja Sama Intelijen, Pemantauan Orang Asing, Tenaga Kerja Asing dan Lembaga Asing, Kewaspadaan Perbatasan antar Negara, Fasilitasi Kelembagaan Bidang Kewaspadaan, serta Penanganan Konflik di	Jumlah Orang yang Mengikuti pelaksanaan Kebijakan di Bidang Kewaspadaan Dini, Kerja Sama Intelijen, Pemantauan Orang Asing, Tenaga Kerja Asing dan Lembaga Asing,	100,00 Orang				100,00 Orang	153.072.915	100 Orang	129.023.259	100,00	84,29	100 Orang	129.023.259	100,00	0,00	Kesbangpol	
	8	01	06	2.01	04	Pelaksanaan Koordinasi di Bidang Kewaspadaan Dini, Kerja Sama Intelijen, Pemantauan Orang Asing, Tenaga Kerja Asing dan Lembaga Asing, Kewaspadaan Perbatasan antar Negara, Fasilitasi Kelembagaan Bidang Kewaspadaan, serta Penanganan Konflik di Daerah	Jumlah Orang yang Mengikuti Koordinasi di Bidang Kewaspadaan Dini, Kerja Sama Intelijen, Pemantauan Orang Asing, Tenaga Kerja Asing dan Lembaga Asing, Kewaspadaan	140,00 Orang				140,00 Orang	105.782.225	132 Orang	96.725.264	94,29	91,44	132 Orang	96.725.264	94,29	0,00	Kesbangpol	
	8	01	06	2.01	05	Pelaksanaan Monitoring, Evaluasi dan Pelaporan di Bidang Kewaspadaan Dini, Kerja Sama Intelijen, Pemantauan Orang Asing, Tenaga Kerja Asing dan Lembaga Asing, Kewaspadaan Perbatasan antar Negara, Fasilitasi Kelembagaan Bidang Kewaspadaan, serta Penanganan Konflik di	Jumlah Laporan Hasil Monitoring, Evaluasi dan Pelaporan di Bidang Kewaspadaan Dini, Kerja Sama Intelijen, Pemantauan Orang Asing, Tenaga Kerja Asing dan Lembaga Asing,	3,00 Laporan				3,00 Laporan	18.829.110	3 Laporan	5.559.110	100,00	29,52	3 Laporan	5.559.110	100,00	0,00	Kesbangpol	
	8	01	06	2.01	06	Pelaksanaan Forum Koordinasi Pimpinan Daerah Kabupaten/Kota	Jumlah Dokumen Hasil Pelaksanaan Forum Koordinasi Pimpinan Daerah Kabupaten/Kota	1,00 Dokumen				1,00 Dokumen	531.913.900	1 Dokumen	507.311.100	100,00	95,37	1 Dokumen	507.311.100	100,00	0,00	Kesbangpol	
																			Rata-rata capaian kinerja (%)	66,67	100,00		
																			Predikat kinerja	S	ST		
	9					**UNSUR KEKHUSUSAN DAN KEISTIMEWAAN**			**83.347.578.895**		-		**19.723.615.468**		**17.218.571.847**		**87,30**		**17.218.571.847**		**20,66**	**Sekretariat MAA Sekretariat MPU Sekretariat Baitul Mal DSIPD**	
	9	01				**KEKHUSUSAN ACEH**			**83.347.578.895**		-		**19.723.615.468**		**17.218.571.847**		**87,30**		**17.218.571.847**		**20,66**	**Sekretariat MAA Sekretariat MPU Sekretariat Baitul Mal DSIPD**	
	9	01	01			**Program Penunjang Urusan Pemerintahan Daerah Kabupaten/Kota**	**Persentase Penunjang Urusan Pemerintahan Daerah**	100 %	**4.531.326.904,00**		-	**100,00** %	**899.670.119,00**	**100** %	**864.717.223**	**100,00**	**96,11**	**100** %	**864.717.223**	**100,00**	**19,08**	**Sekretariat MAA**	

No	Kode					Urusan/Bidang Urusan Pemerintahan Daerah dan Program/ Kegiatan/Sub Kegiatan	Indikator Kinerja Program (outcome)/ Kegiatan/Sub Kegiatan (output)	Target RPD pada Tahun 2026 (Akhir Periode RPD)			Realisasi Capaian Kinerja RPD sampai dengan RKPD Tahun Lalu (n-2)		Target Kinerja dan Anggaran RKPD Tahun berjalan yg dievaluasi (Tahun 2023)		Realisasi Capaian Kinerja dan Anggaran RKPD yang Dievaluasi (Tahun 2023)		Tingkat Capaian Kinerja dan Realisasi Anggaran RKPD (%)		Realisasi Kinerja dan Anggaran RPK s.d Tahun 2023		Tingkat Capaian Kinerja dan Realisasi Anggaran RPK s.d Tahun 2023 (%)		Perangkat Daerah Penanggung Jawab	Ket
1	2					3	4	5			6		7		8		9 = 8/7*100		10 = 6 + 8		11 = 10/5 x 100		12	13
								K		Rp	K	Rp	K	Rp	K	Rp	K	Rp	K	Rp	K	Rp		
	9	01	01	2.01		Perencanaan, Penganggaran, dan Evaluasi Kinerja Perangkat Daerah	Persentase Nilai SAKIP Perangkat Daerah	10000%	%	50.006.320,00		-	100,00 %	12.497.805	50 %	12.495.770	50,00	99,98	50 %	12.495.770	50,00	24,99	Sekretariat MAA	
	9	01	01	2.01	01	Penyusunan Dokumen Perencanaan Perangkat Daerah	Jumlah Dokumen Perencanaan Perangkat Daerah	8	Dokumen	20.001.580,00			2,00 Dokumen	5.000.130	4 Dokumen	4.999.220	200,00	99,98	4 Dokumen	4.999.220	50,00	24,99	Sekretariat MAA	
	9	01	01	2.01	02	Koordinasi dan Penyusunan Dokumen RKA-SKPD	Jumlah Dokumen RKA- SKPD dan Laporan Hasil Koordinasi Penyusunan Dokumen RKA-SKPD	4	Dokumen	10.001.580,00			1,00 Dokumen	2.499.225	2 Dokumen	2.498.770	200,00	99,98	**2** Dokumen	2.498.770	50,00	24,98	Sekretariat MAA	
	9	01	01	2.01	06	Koordinasi dan Penyusunan Laporan Capaian Kinerja dan Ikhtisar Realisasi Kinerja SKPD	Jumlah Laporan Capaian Kinerja dan Ikhtisar Realisasi Kinerja SKPD dan Laporan Hasil Koordinasi Penyusunan Laporan Capaian Kinerja dan Ikhtisar Realisasi Kinerja SKPD	4	Laporan	10.001.580,00			1,00 Laporan	2.499.225	1 Laporan	2.499.010	100,00	99,99	1 Laporan	2.499.010	25,00	24,99	Sekretariat MAA	
	9	01	01	2.01	07	Evaluasi Kinerja Perangkat Daerah	Jumlah Laporan Evaluasi Kinerja Perangkat Daerah	4	Laporan	10.001.580,00			1,00 Laporan	2.499.225	2 Laporan	2.498.770	100,00	99,98	**2** Laporan	2.498.770	50,00	24,98	Sekretariat MAA	
	9	01	01	2.02		Administrasi Keuangan Perangkat Daerah		100	%	3.172.676.168		-	100,00 %	661.610.555	100 %	645.919.178	100,00	97,63	100 %	645.919.178	100,00	20,36	Sekretariat MAA	
	9	01	01	2.02	01	Penyediaan Gaji dan Tunjangan ASN	Jumlah Orang yang Menerima Gaji dan Tunjangan ASN	6	Orang	3.162.675.360			6,00 orang	659.111.330	6 orang	643.420.168	100,00	97,62	6 orang	643.420.168	100,00	20,34	Sekretariat MAA	
	9	01	01	2.02	05	Koordinasi dan Penyusunan Laporan Keuangan Akhir Tahun SKPD	Jumlah Laporan Keuangan Akhir Tahun SKPD dan Laporan Hasil Koordinasi Penyusunan Laporan Keuangan Akhir Tahun SKPD	4	Laporan	10.000.808			1,00 Laporan	2.499.225	3 Laporan	2.499.010	300,00	99,99	3 Laporan	2.499.010	75,00	24,99	Sekretariat MAA	
	9	01	01	2.05		Administrasi Kepegawaian Perangkat Daerah	Tingkat Kewajaran Laporan Kepegawain Perangkat Daerah	100	%	197.198.032		-	%	-	%	-	-	-	- %	-	0,00	-	Sekretariat MAA	
	9	01	01	2.05	02	Pengadaan Pakaian Dinas Beserta Atribut Perlengkapannya	Jumlah Orang yang Menerima Pakaian Dinas Beserta Atributnya	24	Orang	152.400.000			Orang	-	- Orang	-	-	-	- Orang	-	0,00	-	Sekretariat MAA	
	9	01	01	2.05	09	Pendidikan dan Pelatihan Pegawai Berdasarkan Tugas dan Fungsi	Jumlah ASN yang mengikuti Pelatihan Pegawai berdasarkan Tugas dan Fungsi	2	ASN	44.798.032			ASN	-	ASN	-	-	-	ASN	-	0,00	-	Sekretariat MAA	
	9	01	01	2.06		Administrasi Umum Perangkat Daerah	Tingkat Kewajaran Laporan Administrasi Umum Perangkat Daerah	100	Persen	558.220.920		-	100,00 Persen	81.994.760	100 Persen	81.850.177	100,00	99,82	100 Persen	81.850.177	100,00	14,66	Sekretariat MAA	
	9	01	01	2.06	01	Penyediaan Komponen Instalasi Listrik/Penera ngan Bangunan Kantor	Jumlah Paket Komponen Instalasi Listrik/Penerangan Bangunan Kantor yang Disediakan	8	Paket	27.570.390			7,00 Paket	4.714.080	18 Paket	4.734.965	257,14	100,00	18 Paket	4.734.965	100,00	17,17	Sekretariat MAA	
	9	01	01	2.06	05	Penyediaan Barang Cetakan dan Penggandaan	Jumlah Paket Barang Cetakan dan Penggandaan yang Disediakan	28	Paket	36.850.040			2,00 Paket	5.842.680	18 Paket	5.816.812	100,00	99,56	18 Paket	5.816.812	64,29	15,79	Sekretariat MAA	

No	Kode					Urusan/Bidang Urusan Pemerintahan Daerah dan Program/ Kegiatan/Sub Kegiatan	Indikator Kinerja Program (outcome)/ Kegiatan/Sub Kegiatan (output)	Target RPD pada Tahun 2026 (Akhir Periode RPD)		Realisasi Capaian Kinerja RPD sampai dengan RKPD Tahun Lalu (n-2)		Target Kinerja dan Anggaran RKPD Tahun berjalan yg dievaluasi (Tahun 2023)		Realisasi Capaian Kinerja dan Anggaran RKPD yang Dievaluasi (Tahun 2023)		Tingkat Capaian Kinerja dan Realisasi Anggaran RKPD (%)		Realisasi Kinerja dan Anggaran RPK s.d Tahun 2023		Tingkat Capaian Kinerja dan Realisasi Anggaran RPK s.d Tahun 2023 (%)		Perangkat Daerah Penanggung Jawab	Ket
1	2					3	4	5		6		7		8		9 = 8/7*100		10 = 6 + 8		11 = 10/5 x 100		12	13
								K	Rp	K	Rp	K	Rp	K	Rp	K	Rp	K	Rp	K	Rp		
	9	01	01	2.06	06	Penyediaan Bahan Bacaan dan Peraturan Perundang-undangan	Jumlah Dokumen Bahan Bacaan dan Peraturan Perundang-Undangan yang Disediakan	4 Dokumen	5.250.000			1,00 Dokumen	1.500.000	4 Dokumen	1.500.000	100,00	100,00	4 Dokumen	1.500.000	100,00	28,57	Sekretariat MAA	
	9	01	01	2.06	09	Penyelenggar aan Rapat Koordinasi dan Konsultasi SKPD	Jumlah Laporan Penyelenggaraan Rapat Koordinasi dan Konsultasi SKPD	120 Laporan	488.550.490			30,00 Laporan	69.938.000	30 Laporan	69.798.400	100,00	99,80	30 Laporan	69.798.400	25,00	14,29	Sekretariat MAA	
	9	01	01	2.08		Penyediaan Jasa Penunjang Urusan Pemerintahan Daerah	Persentase Kewajaran Laporan Administrasi Umum	100 Persen	301.453.404		-	100,00 Persen	92.970.212	100 Persen	76.637.585	100,00	82,43	100 Persen	76.637.585	100,00	25,42	Sekretariat MAA	
	9	01	01	2.08	01	Penyediaan Jasa Surat Menyurat	Jumlah Laporan Penyediaan Jasa Surat Menyurat	60 Laporan	3.036.000			23,00 Laporan	750.000	17 Laporan	750.000	73,91	100,00	17 Laporan	750.000	28,33	24,70	Sekretariat MAA	
	9	01	01	2.08	02	Penyediaan Jasa Komunikasi, Sumber Daya Air dan Listrik	Jumlah Laporan Penyediaan Jasa Komunikasi, Sumber Daya Air dan Listrik yang Disediakan	144 Laporan	120.000.000			36,00 Laporan	29.999.570	36 Laporan	17.796.430	100,00	59,32	36 Laporan	17.796.430	25,00	14,83	Sekretariat MAA	
	9	01	01	2.08	05	Penyediaan Jasa Pelayanan Umum Kantor	Jumlah Laporan Penyediaan Jasa Pelayanan Umum Kantor yang Disediakan	4 Laporan	178.417.404			1,00 Laporan	62.220.642	4 Laporan	58.091.155	100,00	93,36	4 Laporan	58.091.155	100,00	32,56	Sekretariat MAA	
	9	01	01	2.09		Pemeliharaan Barang Milik Daerah Penunjang Urusan Pemerintahan Daerah	Persentase Kewajaran Laporan Administrasi Umum	100 Persen	251.772.060		-	100,00 Persen	50.596.787	100 Persen	47.814.513	100,00	94,50	100 Persen	47.814.513	100,00	18,99	Sekretariat MAA	
	9	01	01	2.09	02	Penyediaan Jasa Pemeliharaan, Biaya Pemeliharaan, Pajak, dan Perizinan Kendaraan Dinas Operasional atau Lapangan	Jumlah Kendaraan Dinas Operasional atau Lapangan yang Dipelihara dan dibayarkan Pajak dan Perizinannya	7 Unit	103.785.885			9,00 Unit	18.280.700	7 Unit	17.542.200	77,78	95,96	7 Unit	17.542.200	100,00	16,90	Sekretariat MAA	
	9	01	01	2.09	09	Pemeliharaan/ Rehabilitasi Gedung Kantor dan Bangunan Lainnya	Jumlah Gedung Kantor dan Bangunan Lainnya yang Dipelihara/Direhabilitasi	1 Gedung	147.986.175			1,00 Gedung	32.316.087	1 Gedung	30.272.313	100,00	93,68	1 Gedung	30.272.313	100,00	20,46	Sekretariat MAA	
														Rata-rata capaian kinerja (%)		75,00	79,06			75,00	17,40		
														Predikat kinerja		S	T			S	SR		
	9	01	01			**Program Penunjang Urusan Pemerintahan Daerah Kabupaten/Kota**	**Cakupan penunjang urusan pemerintah daerah Kabupaten/Kota**	**100 Persen**	**4.612.817.165**		**-**	**100,00 Persen**	**850.836.137**	**- Persen**	**817.661.681**	**-**	**96,10**	**- Persen**	**817.661.681**	**0,00**	**17,73**	**Sekretariat MPU**	
	9	01	01	2.01		Perencanaan, Penganggaran, dan Evaluasi Kinerja Perangkat Daerah	Cakupan Penunjang Urusan Daerah	100 Persen	35.122.052		-	100,00 Persen	9.492.862	- Persen	9.492.862	-	100,00	- Persen	9.492.862	0,00	27,03	Sekretariat MPU	
	9	01	01	2.01	01	Penyusunan Dokumen Perencanaan Perangkat Daerah	Jumlah Dokumen Perencanaan Perangkat Daerah	8 Dokumen	10.237.085			2,00 Dokumen	2.496.760	3 Dokumen	2.496.760	150,00	100,00	3 Dokumen	2.496.760	37,50	24,39	Sekretariat MPU	
	9	01	01	2.01	02	Koordinasi dan Penyusunan Dokumen RKA-SKPD	Jumlah Dokumen RKA- SKPD dan Laporan Hasil Koordinasi Penyusunan Dokumen RKA-SKPD	4 Dokumen	8.919.607			1,00 Dokumen	2.498.879	3 Dokumen	2.498.879	300,00	100,00	3 Dokumen	2.498.879	75,00	28,02	Sekretariat MPU	

No	Kode					Urusan/Bidang Urusan Pemerintahan Daerah dan Program/ Kegiatan/Sub Kegiatan	Indikator Kinerja Program (outcome)/ Kegiatan/Sub Kegiatan (output)	Target RPD pada Tahun 2026 (Akhir Periode RPD)		Realisasi Capaian Kinerja RPD sampai dengan RKPD Tahun Lalu (n-2)		Target Kinerja dan Anggaran RKPD Tahun berjalan yg dievaluasi (Tahun 2023)		Realisasi Capaian Kinerja dan Anggaran RKPD yang Dievaluasi (Tahun 2023)		Tingkat Capaian Kinerja dan Realisasi Anggaran RKPD (%)		Realisasi Kinerja dan Anggaran RPK s.d Tahun 2023		Tingkat Capaian Kinerja dan Realisasi Anggaran RPK s.d Tahun 2023 (%)		Perangkat Daerah Penanggung Jawab	Ket
1	2					3	4	5		6		7		8		9 = 8/7*100		10 = 6 + 8		11 = 10/5 x 100		12	13
								K	Rp	K	Rp	K	Rp	K	Rp	K	Rp	K	Rp	K	Rp		
	9	01	01	2.01	06	Koordinasi dan Penyusunan Laporan Capaian Kinerja dan Ikhtisar Realisasi Kinerja SKPD	Jumlah Laporan Capaian Kinerja dan Ikhtisar Realisasi Kinerja SKPD dan Laporan Hasil Koordinasi Penyusunan Laporan Capaian Kinerja dan Ikhtisar Realisasi Kinerja SKPD	4 Laporan	7.982.680			1,00 Laporan	1.999.600	3 Laporan	1.999.600	100,00	100,00	3 Laporan	1.999.600	75,00	25,05	Sekretariat MPU	
	9	01	01	2.01	07	Evaluasi Kinerja Perangkat Daerah	Jumlah Laporan Evaluasi Kinerja Perangkat Daerah	4 Laporan	7.982.680			1,00 Laporan	2.497.623	1 Laporan	2.497.623	100,00	100,00	1 Laporan	2.497.623	25,00	31,29	Sekretariat MPU	
	9	01	01	2.02		Administrasi Keuangan Perangkat Daerah	Cakupan Pelaporan Kinerja Keuangan	100 Persen	3.427.815.159		-	100,00 Persen	599.282.561	100 Persen	544.088.421	100,00	90,79	100 Persen	544.088.421	100,00	15,87	Sekretariat MPU	
	9	01	01	2.02	01	Penyediaan Gaji dan Tunjangan ASN	Jumlah Orang yang Menerima Gaji dan Tunjangan ASN	32 Orang	3.419.632.912			14,00 Orang	597.282.681	6 Orang	542.088.541	100,00	90,76	6 Orang	542.088.541	18,75	15,85	Sekretariat MPU	
	9	01	01	2.02	05	Koordinasi dan Penyusunan Laporan Keuangan Akhir Tahun SKPD	Jumlah Laporan Keuangan Akhir Tahun SKPD dan Laporan Hasil Koordinasi Penyusunan Laporan Keuangan Akhir Tahun SKPD	4 Laporan	8.182.247			1,00 Laporan	1.999.880	1 Laporan	1.999.880	100,00	100,00	1 Laporan	1.999.880	25,00	24,44	Sekretariat MPU	
	9	01	01	2.06		Administrasi Umum Perangkat Daerah	Cakupan Pelayanan administrasi Umum	100 Persen	601.417.867		-	100,00 Persen	83.991.571	50 Persen	113.373.805	50,00	100,00	50 Persen	113.373.805	50,00	18,85	Sekretariat MPU	
	9	01	01	2.06	01	Penyediaan Komponen Instalasi Listrik/Penera ngan Bangunan Kantor	Jumlah Paket Komponen Instalasi Listrik/Penerangan Bangunan Kantor yang Disediakan	40 Paket	14.208.885			10,00 Paket	3.296.350	21 Paket	3.296.350	210,00	100,00	21 Paket	3.296.350	52,50	23,20	Sekretariat MPU	
	9	01	01	2.06	02	Penyediaan Peralatan dan Perlengkapan Kantor	Jumlah Paket Peralatan dan Perlengkapan Kantor yang Disediakan	8 Paket	168.000.000			2,00 Paket	14.587.421	5 Paket	14.372.455	100,00	98,53	5 Paket	14.372.455	62,50	8,56	Sekretariat MPU	
	9	01	01	2.06	05	Penyediaan Barang Cetakan dan Penggandaan	Jumlah Paket Barang Cetakan dan Penggandaan yang Disediakan	60 Paket	17.239.138			15,00 Paket	3.999.800	5 Paket	33.999.800	33,33	100,00	5 Paket	33.999.800	8,33	100,00	Sekretariat MPU	
	9	01	01	2.06	06	Penyediaan Bahan Bacaan dan Peraturan Perundang-undangan	Jumlah Dokumen Bahan Bacaan dan Peraturan Perundang-Undangan yang Disediakan	8 Dokumen	6.465.000			2,00 Dokumen	1.500.000	2 Dokumen	1.500.000	100,00	100,00	2 Dokumen	1.500.000	25,00	23,20	Sekretariat MPU	
	9	01	01	2.06	09	Penyelenggar aan Rapat Koordinasi dan Konsultasi SKPD	Jumlah Laporan Penyelenggaraan Rapat Koordinasi dan Konsultasi SKPD	240 Laporan	395.504.844			60,00 Laporan	60.608.000	110 Laporan	60.205.200	183,33	99,34	110 Laporan	60.205.200	45,83	15,22	Sekretariat MPU	
	9	01	01	2.07		Pengadaan Barang Milik Daerah Penunjang Urusan Pemerintah Daerah	Persentase Pengadaan Barang Milik Daerrah	100 Persen	60.000.000		-	100,00 Persen	4.892.000	- Persen	4.592.000	-	93,87	- Persen	4.592.000	0,00	7,65	Sekretariat MPU	
	9	01	01	2.07	02	Pengadaan Kendaraan Dinas Operasional atau Lapangan	Jumlah Unit Kendaraan Dinas Operasional atau Lapangan yang Disediakan	2 Unit	60.000.000			- Unit	-	- unit	-	-	-	- unit	-	0,00	-	Sekretariat MPU	
	9	01	01	2.07	11	Pengadaan Sarana dan Prasarana Pendukung Gedung Kantor atau Bangunan Lainnya	Jumlah Unit Sarana dan Prasarana Pendukung Gedung Kantor atau Bangunan Lainnya yang Disediakan	Unit	-			22,00 Unit	4.892.000	- unit	4.592.000	-	93,87	- unit	4.592.000	0,00	-	Sekretariat MPU	

No	Kode					Urusan/Bidang Urusan Pemerintahan Daerah dan Program/ Kegiatan/Sub Kegiatan	Indikator Kinerja Program (outcome)/ Kegiatan/Sub Kegiatan (output)	Target RPD pada Tahun 2026 (Akhir Periode RPD)		Realisasi Capaian Kinerja RPD sampai dengan RKPD Tahun Lalu (n-2)		Target Kinerja dan Anggaran RKPD Tahun berjalan yg dievaluasi (Tahun 2023)		Realisasi Capaian Kinerja dan Anggaran RKPD yang Dievaluasi (Tahun 2023)		Tingkat Capaian Kinerja dan Realisasi Anggaran RKPD (%)		Realisasi Kinerja dan Anggaran RPK s.d Tahun 2023		Tingkat Capaian Kinerja dan Realisasi Anggaran RPK s.d Tahun 2023 (%)		Perangkat Daerah Penanggung Jawab	Ket
1	2					3	4	5		6		7		8		9 = 8/7*100		10 = 6 + 8		11 = 10/5 x 100		12	13
								K	Rp	K	Rp	K	Rp	K	Rp	K	Rp	K	Rp	K	Rp		
	9	01	01	2.08		Penyediaan Jasa Penunjang Urusan Pemerintahan Daerah	Cakupan Penyediaan Jasa Penunjang	100 Persen	360.380.000		-	100,00 Persen	122.474.143	100 Persen	116.823.363	100,00	100,00	100 Persen	116.823.363	100,00	32,42	Sekretariat MPU	
	9	01	01	2.08	02	Penyediaan Jasa Komunikasi, Sumber Daya Air dan Listrik	Jumlah Laporan Penyediaan Jasa Komunikasi, Sumber Daya Air dan Listrik yang Disediakan	144 Laporan	239.700.000			3,00 Laporan	41.194.650	30 Laporan	38.404.550	100,00	100,00	30 Laporan	38.404.550	20,83	16,02	Sekretariat MPU	
	9	01	01	2.08	05	Penyediaan Jasa Pelayanan Umum Kantor	Jumlah Laporan Penyediaan Jasa Pelayanan Umum Kantor yang Disediakan	4 Laporan	120.680.000			7,00 Laporan	81.279.493	8 Laporan	78.418.813	114,29	100,00	8 Laporan	78.418.813	100,00	64,98	Sekretariat MPU	
	9	01	01	2.09		Pemeliharaan Barang Milik Daerah Penunjang Urusan Pemerintahan Daerah	Cakupan Pemeliharaan Barang Milik Daerah	100 Persen	128.082.087		-	100,00 Persen	30.703.000	100 Persen	29.291.230	100,00	100,00	100 Persen	29.291.230	100,00	22,87	Sekretariat MPU	
	9	01	01	2.09	02	Penyediaan Jasa Pemeliharaan, Biaya Pemeliharaan, Pajak, dan Perizinan Kendaraan Dinas Operasional atau Lapangan	Jumlah Kendaraan Dinas Operasional atau Lapangan yang Dipelihara dan dibayarkan Pajak dan Perizinannya	24 Unit	128.082.087			8,00 Unit	30.703.000	12 unit	29.291.230	150,00	100,00	12 Unit	29.291.230	50,00	22,87	Sekretariat MPU	
														Rata-rata capaian kinerja (%)		58,33	97,44			58,33	20,78		
														Predikat kinerja		R	ST			R	SR		
	9	01	01			**Program Penunjang Urusan Pemerintahan Daerah Kabupaten/Kota**	**Cakupan penunjang urusan pemerintah daerah Kabupaten/Kota**	**100 %**	**6.233.673.706**		**-**	**100 %**	**1.380.576.172**	**100 %**	**1.273.465.661**	**100,00**	**92,24**	**100 %**	**1.273.465.661**	**100,00**	**20,43**	**Sekretariat Baitul Mal**	
	9	01	01	2.01		Perencanaan, Penganggaran, dan Evaluasi Kinerja Perangkat Daerah	Nilai SAKIP Perangkat Daerah	100,00 %	90.510.000		-	100,00 %	19.000.000	25 %	19.000.000	25,00	100,00	25 %	19.000.000	25,00	20,99	Sekretariat Baitul Mal	
	9	01	01	2.01	01	Penyusunan Dokumen Perencanaan Perangkat Daerah	Jumlah Dokumen Perencanaan Perangkat Daerah	8 Dokumen	25.860.000			2,00 Dokumen	4.000.000	- Dokumen	4.000.000	-	100,00	- Dokumen	4.000.000	0,00	15,47	Sekretariat Baitul Mal	
	9	01	01	2.01	02	Koordinasi dan Penyusunan Dokumen RKA-SKPD	Jumlah Dokumen RKA- SKPD dan Laporan Hasil Koordinasi Penyusunan Dokumen RKA-SKPD	8 Dokumen	25.860.000			2,00 Dokumen	5.000.000	- Dokumen	5.000.000	-	100,00	- Dokumen	5.000.000	0,00	19,33	Sekretariat Baitul Mal	
	9	01	01	2.01	06	Koordinasi dan Penyusunan Laporan Capaian Kinerja dan Ikhtisar Realisasi Kinerja SKPD	Jumlah Laporan Capaian Kinerja dan Ikhtisar Realisasi Kinerja SKPD dan Laporan Hasil Koordinasi Penyusunan Laporan Capaian Kinerja dan Ikhtisar Realisasi Kinerja SKPD	4 Dokumen	25.860.000			1,00 Dokumen	5.000.000	2 Laporan	5.000.000	200,00	100,00	2 Laporan	5.000.000	50,00	19,33	Sekretariat Baitul Mal	
	9	01	01	2.01	07	Evaluasi Kinerja Perangkat Daerah	Jumlah Laporan Evaluasi Kinerja Perangkat Daerah	8 Dokumen	12.930.000			1,00 Dokumen	5.000.000	1 Laporan	5.000.000	100,00	100,00	1 Laporan	5.000.000	12,50	38,67	Sekretariat Baitul Mal	
	9	01	01	2.02		Administrasi Keuangan Perangkat Daerah	Persentase Tingkat Kewajaran Laporan Keuangan Perangkat Daerah	100 %	4.928.224.770		-	100,00 %	1.104.329.621	100 %	1.008.370.588	100,00	91,31	100 %	1.008.370.588	100,00	20,46	Sekretariat Baitul Mal	
	9	01	01	2.02	01	Penyediaan Gaji dan Tunjangan ASN	Jumlah Orang yang Menerima Gaji dan Tunjangan ASN	12 Orang	4.917.449.770			11,00 Orang	1.101.829.621	11 Orang	1.005.870.588	100,00	91,29	11 Orang	1.005.870.588	91,67	20,46	Sekretariat Baitul Mal	

No	Kode					Urusan/Bidang Urusan Pemerintahan Daerah dan Program/ Kegiatan/Sub Kegiatan	Indikator Kinerja Program (outcome)/ Kegiatan/Sub Kegiatan (output)	Target RPD pada Tahun 2026 (Akhir Periode RPD)		Realisasi Capaian Kinerja RPD sampai dengan RKPD Tahun Lalu (n-2)		Target Kinerja dan Anggaran RKPD Tahun berjalan yg dievaluasi (Tahun 2023)		Realisasi Capaian Kinerja dan Anggaran RKPD yang Dievaluasi (Tahun 2023)		Tingkat Capaian Kinerja dan Realisasi Anggaran RKPD (%)		Realisasi Kinerja dan Anggaran RPK s.d Tahun 2023		Tingkat Capaian Kinerja dan Realisasi Anggaran RPK s.d Tahun 2023 (%)		Perangkat Daerah Penanggung Jawab	Ket
1	2					3	4	5		6		7		8		9 = 8/7*100		10 = 6 + 8		11 = 10/5 x 100		12	13
								K	Rp	K	Rp	K	Rp	K	Rp	K	Rp	K	Rp	K	Rp		
	9	01	01	2.02	05	Koordinasi dan Penyusunan Laporan Keuangan Akhir Tahun SKPD	Jumlah Laporan Keuangan Akhir Tahun SKPD dan Laporan Hasil Koordinasi Penyusunan Laporan Keuangan Akhir Tahun SKPD	1 Laporan	10.775.000,00			1,00 Laporan	2.500.000	2 Laporan	2.500.000	200,00	100,00	2 Laporan	2.500.000	100,00	23,20	Sekretariat Baitul Mal	
	9	01	01	2.05		Administrasi Kepegawaian Perangkat Daerah	Persentase Tingkat Kewajaran Laporan Disiplin dan Kapasitas Sumber daya Aparatur	100 %	107.750.000		-	100,00 %	-	-	-	-	-	-	-	0,00	0,00	Sekretariat Baitul Mal	
	9	01	01	2.05	09	Pendidikan dan Pelatihan Pegawai Berdasarkan Tugas dan Fungsi	Jumlah Pegawai Berdasarkan Tugas dan Fungsi yang Mengikuti Pendidikan dan Pelatihan	20 Orang	107.750.000			3,00 orang	-	-	-	-	-	-	-	0,00	0,00	Sekretariat Baitul Mal	
	9	01	01	2.06		Administrasi Umum Perangkat Daerah	Presentase kewajaran Laporan Administrasi Umum	100 %	715.692.740		-	100,00 %	160.650.856	- %	159.864.506	-	99,51	- %	159.864.506	0,00	22,34	Sekretariat Baitul Mal	
	9	01	01	2.06	01	Penyediaan Komponen Instalasi Listrik/Penera ngan Bangunan Kantor	Jumlah Paket Komponen Instalasi Listrik/Penerangan Bangunan Kantor yang Disediakan	28 Paket	9.051.000			5,00 Paket	2.102.600	1 Paket	2.102.600	20,00	100,00	1 Paket	2.102.600	3,57	23,23	Sekretariat Baitul Mal	
	9	01	01	2.06	02	Penyediaan Peralatan dan Perlengkapan Kantor	Jumlah Paket Peralatan dan Perlengkapan Kantor yang Disediakan	16 Paket	90.510.000			3,00 Paket	19.600.256	2 Paket	19.528.906	66,67	99,64	2 Paket	19.528.906	12,50	21,58	Sekretariat Baitul Mal	
	9	01	01	2.06	05	Penyediaan Barang Cetakan dan Penggandaan	Jumlah Paket Barang Cetakan dan Penggandaan yang Disediakan	28 Paket	64.650.000			7,00 Paket	20.000.000	6 Paket	19.996.200	85,71	99,98	6 Paket	19.996.200	21,43	30,93	Sekretariat Baitul Mal	
	9	01	01	2.06	06	Penyediaan Bahan Bacaan dan Peraturan Perundang-undangan	Jumlah Dokumen Bahan Bacaan dan Peraturan Perundang-Undangan yang Disediakan	8 Dokumen	12.731.740			2,00 Dokumen	3.600.000	2 Dokumen	3.600.000	100,00	100,00	2 Dokumen	3.600.000	25,00	28,28	Sekretariat Baitul Mal	
	9	01	01	2.06	09	Penyelenggar aan Rapat Koordinasi dan Konsultasi SKPD	Jumlah Laporan Penyelenggaraan Rapat Koordinasi dan Konsultasi SKPD	100 Laporan	538.750.000			30,00 Laporan	115.348.000	26 Laporan	114.636.800	86,67	99,38	26 Laporan	114.636.800	26,00	21,28	Sekretariat Baitul Mal	
	9	01	01	2.08		Penyediaan Jasa Penunjang Urusan Pemerintahan Daerah	Presentase Kewajaran Laporan Administrasi Umum	100 %	252.934.500		-	100,00 %	68.275.695	- %	61.753.263	-	90,45	- %	61.753.263	0,00	24,41	Sekretariat Baitul Mal	
	9	01	01	2.08	02	Penyediaan Jasa Komunikasi, Sumber Daya Air dan Listrik	Jumlah Laporan Penyediaan Jasa Komunikasi, Sumber Daya Air dan Listrik yang Disediakan	12 Laporan	169.396.500			3,00 Laporan	43.996.800	3 Laporan	37.500.273	100,00	85,23	3 Laporan	37.500.273	25,00	22,14	Sekretariat Baitul Mal	
	9	01	01	2.08	03	Penyediaan Jasa Peralatan dan Perlengkapan Kantor	Jumlah Laporan Penyediaan Jasa Peralatan dan	16 Laporan	27.846.000			3,00 Laporan	6.592.200	2 Laporan	6.570.250	66,67	99,67	2 Laporan	6.570.250	12,50	23,59	Sekretariat Baitul Mal	
	9	01	01	2.08	05	Penyediaan Jasa Pelayanan Umum Kantor	Jumlah Laporan Penyediaan Jasa Pelayanan Umum Kantor yang Disediakan	4 Laporan	55.692.000			1,00 Laporan	17.686.695	3 Laporan	17.682.740	300,00	99,98	3 Laporan	17.682.740	75,00	31,75	Sekretariat Baitul Mal	
	9	01	01	2.09		Pemeliharaan Barang Milik Daerah Penunjang Urusan Pemerintahan Daerah	Presentase Kewajaran Laporan Administrasi Umum	100 %	138.561.696		-	100,00	28.320.000	50 %	24.477.304	50,00	86,43	50 %	24.477.304	50,00	17,67	Sekretariat Baitul Mal	

No	Kode					Urusan/Bidang Urusan Pemerintahan Daerah dan Program/ Kegiatan/Sub Kegiatan	Indikator Kinerja Program (outcome)/ Kegiatan/Sub Kegiatan (output)	Target RPD pada Tahun 2026 (Akhir Periode RPD)		Realisasi Capaian Kinerja RPD sampai dengan RKPD Tahun Lalu (n-2)		Target Kinerja dan Anggaran RKPD Tahun berjalan yg dievaluasi (Tahun 2023)		Realisasi Capaian Kinerja dan Anggaran RKPD yang Dievaluasi (Tahun 2023)		Tingkat Capaian Kinerja dan Realisasi Anggaran RKPD (%)		Realisasi Kinerja dan Anggaran RPK s.d Tahun 2023		Tingkat Capaian Kinerja dan Realisasi Anggaran RPK s.d Tahun 2023 (%)		Perangkat Daerah Penanggung Jawab	Ket
1	2					3	4	5		6		7		8		9 = 8/7*100		10 = 6 + 8		11 = 10/5 x 100		12	13
								K	Rp	K	Rp	K	Rp	K	Rp	K	Rp	K	Rp	K	Rp		
	9	01	01	2.09	01	Penyediaan Jasa Pemeliharaan, Biaya Pemeliharaan dan Pajak Kendaraan Perorangan Dinas atau Kendaraan Dinas Jabatan	Jumlah Kendaraan Perorangan Dinas atau Kendaraan Dinas Jabatan yang Dipelihara dan dibayarkan Pajaknya	36 Unit	138.561.696			9,00	28.320.000	9 Unit	24.477.304	100,00	86,43	9 Unit	24.477.304	25,00	17,67	Sekretariat Baitul Mal	
														Rata-rata capaian kinerja (%)		29,17	77,95			29,17	17,65		
														Predikat kinerja		SR	T			SR	SR		
	9	01	01			**Program Penunjang Urusan Pemerintahan Daerah Kabupaten/Kota**	**Cakupan penunjang urusan pemerintah daerah Kabupaten/Kota**	**100 %**	**17.189.127.436**		**-**	**100,00 %**	**3.803.818.431**	**100 %**	**3.558.059.275**	**100,00**	**93,54**	**100 %**	**3.558.059.275**	**100,00**	**20,70**	**Dinas Syariat Islam dan Pendidikan Dayah**	
	9	01	01	2.01		Perencanaan, Penganggaran, dan Evaluasi Kinerja Perangkat Daerah	Cakupan ketersediaan dokumen perencanaan dan pengendalian	20 Dokumen	64.000.000		-	5,00 Dokumen	14.569.874	2 Dokumen	12.369.874	40,00	84,90	2 Dokumen	12.369.874	10,00	19,33	Dinas Syariat Islam dan Pendidikan Dayah	
	9	01	01	2.01	01	Penyusunan Dokumen Perencanaan Perangkat Daerah	Jumlah Dokumen Perencanaan Perangkat Daerah	4 Dokumen	14.000.000			1,00 Dokumen	3.076.806	- Dokumen	1.976.806	-	64,25	- Dokumen	1.976.806	0,00	14,12	Dinas Syariat Islam dan Pendidikan Dayah	
	9	01	01	2.01	02	Koordinasi dan Penyusunan Dokumen RKA-SKPD	Jumlah Dokumen RKA- SKPD dan Laporan Hasil Koordinasi Penyusunan Dokumen RKA-SKPD	4 Dokumen	14.000.000			1,00 Dokumen	3.076.806	- Dokumen	1.976.806	-	64,25	- Dokumen	1.976.806	0,00	14,12	Dinas Syariat Islam dan Pendidikan Dayah	
	9	01	01	2.01	02	Koordinasi dan Penyusunan DPA-SKPD	Jumlah Dokumen DPA- SKPD dan Laporan Hasil Koordinasi Penyusunan Dokumen DPA-SKPD	4 Dokumen	14.000.000			1,00 Dokumen	3.340.286	1 Dokumen	3.340.286	100,00	100,00	1 Dokumen	3.340.286	25,00	23,86	Dinas Syariat Islam dan Pendidikan Dayah	
	9	01	01	2.01	06	Koordinasi dan Penyusunan Laporan Capaian Kinerja dan Ikhtisar Realisasi Kinerja SKPD	Jumlah Laporan Capaian Kinerja dan Ikhtisar Realisasi Kinerja SKPD dan Laporan Hasil Koordinasi Penyusunan Laporan Capaian Kinerja dan Ikhtisar Realisasi Kinerja SKPD	4 Laporan	8.000.000			1,00 Laporan	1.999.170	1 Laporan	1.999.170	100,00	100,00	1 Laporan	1.999.170	25,00	24,99	Dinas Syariat Islam dan Pendidikan Dayah	
	9	01	01	2.01	07	Evaluasi Kinerja Perangkat Daerah	Jumlah Laporan Evaluasi Kinerja Perangkat Daerah	4 Laporan	14.000.000			1,00 Laporan	3.076.806	1 Laporan	3.076.806	100,00	100,00	1 Laporan	3.076.806	25,00	21,98	Dinas Syariat Islam dan Pendidikan Dayah	
	9	01	01	2.02		Administrasi Keuangan Perangkat Daerah	Cakupan pelaporan kenerja dan keuangan	100 %	16.034.702.956		-	100,00 %	3.485.457.493	100 %	3.276.704.310	100,00	94,01	100 %	3.276.704.310	100,00	20,44	Dinas Syariat Islam dan Pendidikan Dayah	
	9	01	01	2.02	01	Penyediaan Gaji dan Tunjangan ASN	Jumlah Orang yang Menerima Gaji dan Tunjangan ASN	162 Orang/bulan	16.026.702.956			38,00 Orang/bulan	3.483.457.748	36 Orang/bulan	3.274.704.565	94,74	94,01	36 Orang/bulan	3.274.704.565	22,22	20,43	Dinas Syariat Islam dan Pendidikan Dayah	
	9	01	01	2.02	05	Koordinasi dan Penyusunan Laporan Keuangan Akhir Tahun SKPD	Jumlah Laporan Keuangan Akhir Tahun SKPD dan Laporan Hasil Koordinasi Penyusunan Laporan Keuangan Akhir Tahun SKPD	4 Laporan	8.000.000			1,00 Laporan	1.999.745	1 Laporan	1.999.745	100,00	100,00	1 Laporan	1.999.745	25,00	25,00	Dinas Syariat Islam dan Pendidikan Dayah	
	9	01	01	2.06		Administrasi Umum Perangkat Daerah	Cakupan layanan administrasi perkantoran	100 %	608.424.480		-	100,00	80.609.800	- %	77.028.200	-	95,56	- %	77.028.200	0,00	12,66	Dinas Syariat Islam dan Pendidikan Dayah	

No	Kode					Urusan/Bidang Urusan Pemerintahan Daerah dan Program/ Kegiatan/Sub Kegiatan	Indikator Kinerja Program (outcome)/ Kegiatan/Sub Kegiatan (output)	Target RPD pada Tahun 2026 (Akhir Periode RPD)		Realisasi Capaian Kinerja RPD sampai dengan RKPD Tahun Lalu (n-2)		Target Kinerja dan Anggaran RKPD Tahun berjalan yg dievaluasi (Tahun 2023)		Realisasi Capaian Kinerja dan Anggaran RKPD yang Dievaluasi (Tahun 2023)		Tingkat Capaian Kinerja dan Realisasi Anggaran RKPD (%)		Realisasi Kinerja dan Anggaran RPK s.d Tahun 2023		Tingkat Capaian Kinerja dan Realisasi Anggaran RPK s.d Tahun 2023 (%)		Perangkat Daerah Penanggung Jawab	Ket
1	2					3	4	5		6		7		8		9 = 8/7*100		10 = 6 + 8		11 = 10/5 x 100		12	13
								K	Rp	K	Rp	K	Rp	K	Rp	K	Rp	K	Rp	K	Rp		
	9	01	01	2.06	01	Penyediaan Komponen Instalasi Listrik/Penera ngan Bangunan Kantor	Jumlah Paket Komponen Instalasi Listrik/Penerangan Bangunan Kantor yang Disediakan	4 Paket	4.200.480			1,00 Paket	1.050.120	- Paket	1.050.120	-	100,00	- Paket	1.050.120	0,00	25,00	Dinas Syariat Islam dan Pendidikan Dayah	
	9	01	01	2.06	05	Penyediaan Barang Cetakan dan Penggandaan	Jumlah Paket Barang Cetakan dan Penggandaan yang Disediakan	4 Paket	20.000.000			1,00 Paket	4.999.680	1 Paket	4.999.680	100,00	100,00	1 Paket	4.999.680	25,00	25,00	Dinas Syariat Islam dan Pendidikan Dayah	
	9	01	01	2.06	06	Penyediaan Bahan Bacaan dan Peraturan Perundang-undangan	Jumlah Dokumen Bahan Bacaan dan Peraturan Perundang-Undangan yang Disediakan	15 Dokumen	24.224.000			6,00 Dokumen	6.056.000	6 Dokumen	6.056.000	100,00	100,00	6 Dokumen	6.056.000	40,00	25,00	Dinas Syariat Islam dan Pendidikan Dayah	
	9	01	01	2.06	09	Penyelenggar aan Rapat Koordinasi dan Konsultasi SKPD	Jumlah Laporan Penyelenggaraan Rapat Koordinasi dan Konsultasi SKPD	280 Laporan	560.000.000			64,00 Laporan	68.504.000	64 Laporan	64.922.400	100,00	94,77	64 Laporan	64.922.400	22,86	11,59	Dinas Syariat Islam dan Pendidikan Dayah	
	9	01	01	2.08		Penyediaan Jasa Penunjang Urusan Pemerintahan Daerah	Cakupan layanan administrasi perkantoran	100 %	286.000.000		-	100,00 %	75.454.274	- %	63.930.641	-	84,73	- %	63.930.641	0,00	22,35	Dinas Syariat Islam dan Pendidikan Dayah	
	9	01	01	2.08	01	Penyediaan Jasa Surat Menyurat	Jumlah Laporan Penyediaan Jasa Surat Menyurat	4 Laporan	6.000.000			1,00 Laporan	1.500.000	1 Laporan	1.500.000	100,00	100,00	1 Laporan	1.500.000	25,00	25,00	Dinas Syariat Islam dan Pendidikan Dayah	
	9	01	01	2.08	02	Penyediaan Jasa Komunikasi, Sumber Daya Air dan Listrik	Jumlah Laporan Penyediaan Jasa Komunikasi, Sumber Daya Air dan Listrik yang Disediakan	13 Laporan	200.000.000			4,00 Laporan	49.999.600	4 Laporan	39.518.284	100,00	79,04	4 Laporan	39.518.284	30,77	19,76	Dinas Syariat Islam dan Pendidikan Dayah	
	9	01	01	2.08	05	Penyediaan Jasa Pelayanan Umum Kantor	Jumlah Laporan Penyediaan Jasa Pelayanan Umum Kantor yang Disediakan	4 Laporan	80.000.000			1,00 Laporan	23.954.674	1 Laporan	22.912.357	100,00	95,65	1 Laporan	22.912.357	25,00	28,64	Dinas Syariat Islam dan Pendidikan Dayah	
	9	01	01	2.09		Pemeliharaan Barang Milik Daerah Penunjang Urusan Pemerintahan Daerah	Cakupan layanan administrasi perkantoran	100 %	196.000.000		-	100 %	147.726.990	- %	128.026.250	-	86,66	- %	128.026.250	0,00	65,32	Dinas Syariat Islam dan Pendidikan Dayah	
	9	01	01	2.09	02	Penyediaan Jasa Pemeliharaan, Biaya Pemeliharaan, Pajak, dan Perizinan Kendaraan Dinas Operasional atau Lapangan	Jumlah Kendaraan Dinas Operasional atau Lapangan yang Dipelihara dan dibayarkan Pajak dan Perizinannya	44 Unit	144.000.000			9,00 Unit	80.700.000	9 Unit	61.163.400	100,00	75,79	9 Unit	61.163.400	20,45	42,47	Dinas Syariat Islam dan Pendidikan Dayah	
	9	01	01	2.09	09	Pemeliharaan/ Rehabilitasi Gedung Kantor dan Bangunan Lainnya	Jumlah Gedung Kantor dan Bangunan Lainnya yang Dipelihara/Direhabilitasi	4 Gedung	32.000.000			5,00 Gedung	62.030.990	1 Gedung	61.866.850	20,00	99,74	1 Gedung	61.866.850	25,00	100,00	Dinas Syariat Islam dan Pendidikan Dayah	
	9	01	01	2.09	11	Pemeliharaan/ Rehabilitasi Sarana dan Prasarana Pendukung Gedung Kantor atau Bangunan Lainnya	Jumlah Sarana dan Prasarana Pendukung Gedung Kantor atau Bangunan Lainnya yang Dipelihara/Direhabilitasi	4 Gedung	20.000.000			1,00 Gedung	4.996.000	1 Gedung	4.996.000	100,00	100,00	1 Gedung	4.996.000	25,00	24,98	Dinas Syariat Islam dan Pendidikan Dayah	
														Rata-rata capaian kinerja (%)		28,00	89,17			22,00	28,02		
														Predikat kinerja		SR	T			SR	SR		
	9	01	02			**Program Syariat Islam Aceh**	**Persentase Koordinasi untuk Sinergitas Pelaksanaan Syariat Islam**	**100,00 %**	**19.443.223.520**		**-**	**100,00 %**	**5.546.775.310**	**100 %**	**5.249.430.346**	**100,00**	**94,64**	**100 %**	**5.249.430.346**	**100,00**	**27,00**	**Dinas Syariat Islam dan Pendidikan Dayah**	

No	Kode					Urusan/Bidang Urusan Pemerintahan Daerah dan Program/ Kegiatan/Sub Kegiatan	Indikator Kinerja Program (outcome)/ Kegiatan/Sub Kegiatan (output)	Target RPD pada Tahun 2026 (Akhir Periode RPD)			Realisasi Capaian Kinerja RPD sampai dengan RKPD Tahun Lalu (n-2)		Target Kinerja dan Anggaran RKPD Tahun berjalan yg dievaluasi (Tahun 2023)		Realisasi Capaian Kinerja dan Anggaran RKPD yang Dievaluasi (Tahun 2023)		Tingkat Capaian Kinerja dan Realisasi Anggaran RKPD (%)		Realisasi Kinerja dan Anggaran RPK s.d Tahun 2023			Tingkat Capaian Kinerja dan Realisasi Anggaran RPK s.d Tahun 2023 (%)		Perangkat Daerah Penanggung Jawab	Ket
1	2					3	4	5			6		7		8		9 = 8/7*100		10 = 6 + 8			11 = 10/5 x 100		12	13
								K		Rp	K	Rp	K	Rp	K	Rp	K	Rp	K		Rp	K	Rp		
	9	01	02	7.01		Peningkatan Pemahaman Wawasan Islam	Persentase pemahaman wawasan islam pada kelompok masyarakat	66,67	%	315.000.000		-	66,67	% 44.035.580	-	% 42.270.980	-	95,99	-	%	42.270.980	0,00	13,42	Dinas Syariat Islam dan Pendidikan Dayah	
	9	01	02	7.01	01	Pelatihan Mawaris	Jumlah Orang yang Mengikuti Pelatihan	60,00	Orang	75.000.000			60,00	Orang -	-	Orang -	-	-	-	Orang	-	0,00	-	Dinas Syariat Islam dan Pendidikan	
	9	01	02	7.01	06	Pembinaan Mental Spritual Siswa/Siswi Sekolah Menengah Atas Sederajat	Jumlah Siswa/Siswi Sekolah Menengah Atas Sederajat yang Terbina Mental Spiritualnya	200,00	Orang	240.000.000			50,00	Orang 44.035.580	38	Orang 42.270.980	76,00	95,99	38	Orang	42.270.980	19,00	17,61	Dinas Syariat Islam dan Pendidikan Dayah	
	9	01	02	7.02		Peningkatan Pemahaman, Penghayatan dan Pengamalan Alquran	Persentase Pemahaman, Penghayatan dan Pengamalan Alquran	89,29	%	6.309.917.640		-	80,36	% 1.247.353.596	-	% 1.308.185.226	-	100,00	-		1.308.185.226	0,00	20,73	Dinas Syariat Islam dan Pendidikan Dayah	
	9	01	02	7.02	01	Pembinaan Kelembagaan Tilawatil Quran	Jumlah Lembaga Tilawah Quran yang	4,00	Lembaga	1.200.000.000			1,00	Lembaga 301.979.355	1	Lembaga 289.531.355	100,00	95,88	1	Lembaga	289.531.355	25,00	24,13	Dinas Syariat Islam dan Pendidikan	
	9	01	02	7.02	03	Pembinaan Imam Hafidz pada Masjid	Jumlah Imam Hafid pada Masjid yang Mengikuti Pembinaan	84,00	Orang	320.000.000			21,00	Orang 47.951.281	21	Orang 47.792.681	100,00	99,67	21	Orang	47.792.681	25,00	14,94	Dinas Syariat Islam dan Pendidikan Dayah	
	9	01	02	7.02	04	Pelaksanaan MTQ	Jumlah Orang yang Mengikuti MTQ	2.195,00	Orang	4.789.917.640			745,00	Orang 897.422.960	745	Orang 970.861.190	100,00	100,00	745	Orang	970.861.190	33,94	20,27	Dinas Syariat Islam dan Pendidikan Dayah	
	9	01	02	7.03		Peningkatan Kualitas Kehidupan Beragama dan Toleransi Umat Beragama	Persentase penyelesaian permasalahan Syariat Islam	100,00	%	200.000.000		-	60,00	% 17.325.345	-	% 1.312.800	-	7,58	-	%	1.312.800	0,00	0,66	Dinas Syariat Islam dan Pendidikan Dayah	
	9	01	02	7.03	01	Working Group Penyelesaian Permasalahan Syariat Islam	Jumlah Dokumen Hasil Working Group Penyelesaian Permasalahan Syariat Islam	4,00	Dokumen	200.000.000			1,00	Dokumen 17.325.345	-	Dokumen 1.312.800	-	7,58	-	Dokumen	1.312.800	0,00	0,66	Dinas Syariat Islam dan Pendidikan Dayah	
	9	01	02	7.04		Pembinaan Dakwah dan Syariat Islam	Persentase pembinaan dakwah dan syariat Islam	100,00	%	9.818.305.880		-	100,00	3.340.421.238	-	% 3.039.080.700	-	90,98	-	%	3.039.080.700	0,00	30,95	Dinas Syariat Islam dan Pendidikan Dayah	
	9	01	02	7.04	09	Ceramah Bulan Suci Ramadhan di Masjid/Meunasah/ Mushalla	Jumlah Laporan Masjid/Meunasah/ Mushalla yang Menyelenggarakan Ceramah Bulan Suci Ramadhan	4,00	Laporan	200.000.000			1,00	Laporan 74.999.392	-	Laporan 74.998.660	-	100,00	-	Laporan	74.998.660	0,00	37,50	Dinas Syariat Islam dan Pendidikan Dayah	
	9	01	02	7.04	11	Penyediaan, Pendistribusian dan Pengawasan Sarana Peribadatan	Jumlah Unit Sarana Peribadatan yang Didistribusikan dan Diawasi	29,00	Unit	1.480.000.000			1,00	Unit 69.999.420	1	Unit 69.868.500	100,00	99,81	1	Unit	69.868.500	3,45	4,72	Dinas Syariat Islam dan Pendidikan Dayah	
	9	01	02	7.04	13	Peningkatan Pembangunan Sarana dan Prasarana Agama	Jumlah Sarana dan Prasarana Agama yang Ditingkatkan Pembangunannya	20,00	Unit	8.138.305.880			16,00	Unit 3.195.422.426	16	Unit 2.894.213.540	100,00	90,57	16	Unit	2.894.213.540	80,00	35,56	Dinas Syariat Islam dan Pendidikan Dayah	
	9	01	02	7.05		Pengkajian, Pengembangan dan Pembinaan Syariat Islam	Persentase pembinaan syariat islam	66,67	%	400.000.000		-	66,67	% 138.044.560	-	% 132.668.260	-	96,11	-	%	132.668.260	0,00	33,17	Dinas Syariat Islam dan Pendidikan Dayah	
	9	01	02	7.05	01	Pemasyarakatan dan Penyebaran Informasi Keislaman	Jumlah Laporan Hasil Pemasyarakatan dan Penyebaran Informasi Keislaman	8,00	Laporan	400.000.000			2,00	Laporan 38.095.985	2	Laporan 33.468.285	100,00	87,85	2	Laporan	33.468.285	25,00	8,37	Dinas Syariat Islam dan Pendidikan Dayah	

No	Kode					Urusan/Bidang Urusan Pemerintahan Daerah dan Program/ Kegiatan/Sub Kegiatan	Indikator Kinerja Program (outcome)/ Kegiatan/Sub Kegiatan (output)	Target RPD pada Tahun 2026 (Akhir Periode RPD)			Realisasi Capaian Kinerja RPD sampai dengan RKPD Tahun Lalu (n-2)		Target Kinerja dan Anggaran RKPD Tahun berjalan yg dievaluasi (Tahun 2023)			Realisasi Capaian Kinerja dan Anggaran RKPD yang Dievaluasi (Tahun 2023)			Tingkat Capaian Kinerja dan Realisasi Anggaran RKPD (%)		Realisasi Kinerja dan Anggaran RPK s.d Tahun 2023			Tingkat Capaian Kinerja dan Realisasi Anggaran RPK s.d Tahun 2023 (%)		Perangkat Daerah Penanggung Jawab	Ket
1	2					3	4	5			6		7			8			9 = 8/7*100		10 = 6 + 8			11 = 10/5 x 100		12	13
								K		Rp	K	Rp	K		Rp	K		Rp	K	Rp	K		Rp	K	Rp		
	9	01	02	7.05	09	Pembinaan Hafizh Hafizhah	Jumlah Orang yang Mengikuti Pembinaan Hafizh Hafizhah	120,00	Orang	200.000.000			45,00	Orang	99.948.575	45	Orang	99.199.975	100,00	99,25	45	Orang	99.199.975	37,50	49,60	Dinas Syariat Islam dan Pendidikan Dayah	
	9	01	02	7.06		Penguatan, Pengembangan, Pemberdayaan dan Peningkatan Kerja Sama Peradilan Syariat Islam	Persentase Peyelenggaraan Penyemarakan Syariat Islam	60,00	%	2.400.000.000		-	60,00	%	759.594.991	-	%	725.912.380	-	95,57	-	%	725.912.380	0,00	30,25	Dinas Syariat Islam dan Pendidikan Dayah	
	9	01	02	7.06	07	Penyelenggaraan Hari-Hari Besar Islam	Jumlah Laporan Penyelenggaraan Hari- Hari Besar Islam	36,00	Laporan	2.400.000.000			6,00	Laporan	595.791.698	6	Laporan	587.809.300	100,00	98,66	6	Laporan	587.809.300	16,67	24,49	Dinas Syariat Islam dan Pendidikan Dayah	
	9	01	02	7.06	09	Penyelenggaraan Ibadah Haji Daerah	Jumlah Orang yang Mengikuti Ibadah Haji Daerah	236,00	Orang	975.000.000			60,00	Orang	163.803.293	37	Orang	138.103.080	61,67	84,31	37	Orang	138.103.080	15,68	14,16	Dinas Syariat Islam dan Pendidikan Dayah	
																Rata-rata capaian kinerja (%)			0,00	79,05				0,00	19,64		
																Predikat kinerja			SR	T				SR	SR		
	9	01	03			**Program Majelis Permusyawaratan ulama (MPU) Aceh ******)**	**Persentase Keterlibatan Ulama dalam Kebijakan Daerah**	**70%**	**Persen**	**5.839.670.872**		**-**	**80,00**	**%**	**1.245.490.580**	**50**	**%**	**1.233.240.340**	**62,50**	**99,02**	**50,00**	**%**	**1.233.240.340**	**100,00**	**21,12**	**Sekretariat MPU**	
	9	01	03	7.01		Peningkatan Sumber Daya Dan peran Ulama	Pesentase Keterlibatan Ulama dalam Kebijakan Daerah	64,29	Persen	5.619.170.872		-	50,00	%	1.225.305.515	50	%	1.213.055.275	100,00	99,00	50	%	1.213.055.275	77,77	21,59	Sekretariat MPU	
	9	01	03	7.01	01	Pembinaan Badan Otonom Majelis Permusyawaratan Ulama	Jumlah Laporan Pembinaan Badan Otonom	4,00	Laporan	2.809.158.348			1,00	Laporan	627.774.760	2	Laporan	627.774.760	200,00	100,00	2	Laporan	627.774.760	50,00	22,35	Sekretariat MPU	
	9	01	03	2.01	04	Rapat Koordinasi Permusyawaratan Ulama	Rapat Koordinasi Permusyawaratan Ulama	4,00	Laporan	659.999.280			1,00	Laporan	97.531.150	1	Laporan	97.081.510	100,00	99,54	1	Laporan	97.081.510	25,00	14,71	Sekretariat MPU	
	9	01	03	2.01	##	Pendidikan Kader Ulama	Jumlah Kader Ulama yang Mengikuti Pendidikan	120,00	Orang	2.150.013.244			30,00	Orang	499.999.605	30	Orang	488.199.005	100,00	97,64	30	Orang	488.199.005	25,00	22,71	Sekretariat MPU	
	9	01	03	7.03		Peningkatan kualitas kelembagaan Agama, pelayanan Kehidupan Beragama dan Peran Ulama	Persentase produk yang tersertifikasi	70	Persen	220.500.000		-	50,00		20.185.065	23	%	20.185.065	46,67	100,00	23,33	%	20.185.065	33,33	9,15	Sekretariat MPU	
	9	01	03	7.03	05	Sosialisasi Sertifikasi Produk Halal	Jumlah Peserta/Pelaku Usaha yang Mengikuti Sosialisasi Sertifikasi Produk Halal	120,00	Peserta	220.500.000			30,00		20.185.065	30	Orang	20.185.065	100,00	100,00	30	Orang	20.185.065	25,00	9,15	Sekretariat MPU	
																Rata-rata capaian kinerja (%)			73,33	99,50				55,55	15,37		
																Predikat kinerja			S	ST				R	SR		
	9	01	04			**Program Baitul Mal******)**	**Persentase pertumbuhan zis**	**9,44**	**%**	**25.497.739.292**		**-**	**2,36**	**%**	**5.996.448.719**	**1,24**	**%**	**4.221.997.321**	**100,00**	**70,41**	**1,24**	**%**	**4.221.997.321**	**100,00**	**16,56**	**Sekretariat Baitul Mal**	
	9	01	04	7.01		Pengelolaan Ziswaf	Persentase Potensi ZIS yang Terkelola	100	%	300.000.000		-	100,00	%	-	-	%	-	-	-	-	%	-	0,00	-	Sekretariat Baitul Mal	
	9	01	04	7.01	01	Penyusunan Perencanaan ZISWAF	Jumlah Perencanaan Ziswaf yang Disusun	4,00	Dokumen	300.000.000			1,00	Dokumen	-	-	Dokumen	-	-	-	-	Dokumen	-	0,00	-	Sekretariat Baitul Mal	

No	Kode					Urusan/Bidang Urusan Pemerintahan Daerah dan Program/ Kegiatan/Sub Kegiatan	Indikator Kinerja Program (outcome)/ Kegiatan/Sub Kegiatan (output)	Target RPD pada Tahun 2026 (Akhir Periode RPD)			Realisasi Capaian Kinerja RPD sampai dengan RKPD Tahun Lalu (n-2)		Target Kinerja dan Anggaran RKPD Tahun berjalan yg dievaluasi (Tahun 2023)			Realisasi Capaian Kinerja dan Anggaran RKPD yang Dievaluasi (Tahun 2023)			Tingkat Capaian Kinerja dan Realisasi Anggaran RKPD (%)		Realisasi Kinerja dan Anggaran RPK s.d Tahun 2023			Tingkat Capaian Kinerja dan Realisasi Anggaran RPK s.d Tahun 2023 (%)		Perangkat Daerah Penanggung Jawab	Ket
1	2					3	4	5			6		7			8			9 = 8/7*100		10 = 6 + 8			11 = 10/5 x 100		12	13
								K		Rp	K	Rp	K		Rp	K		Rp	K	Rp	K		Rp	K	Rp		
	9	01	04	7.02		Peningkatan Kualitas dan Akses Informasi Baitul Mal	Persentase Pelaksanaan Kegiatan Komisioner Baitul Mal	100	%	3.188.000.000		-	100	%	489.095.517	100	%	479.007.921	100,00	97,94	100	%	479.007.921	100,00	15,03	Sekretariat Baitul Mal	
	9	01	04	7.02	01	Sosialisasi dan Edukasi Kesadaran ZISWAF	Jumlah Peserta yang Mengikuti Sosialisasi dan	800	Orang	340.000.000			100	Orang	50.000.000	100	Orang	48.926.600	100,00	97,85	100	Orang	48.926.600	12,50	14,39	Sekretariat Baitul Mal	
	9	01	04	7.02	02	Peningkatan Kapasitas Kelembagaan dan SDM	Jumlah Dokumen Hasil Peningkatan Kapasitas	48	Dokumen	2.448.000.000			12	Dokumen	439.095.517	12	Dokumen	430.081.321	100,00	97,95	12	Dokumen	430.081.321	25,00	17,57	Sekretariat Baitul Mal	
	9	01	04	7.02	03	Pengembangan Data dan Informasi Baitul Mal	Jumlah Dokumen tentang Pengembangan	4	Dokumen	400.000.000			1	Dokumen	-	-	Dokumen	-	-	#DIV/0!	-	Dokumen	-	0,00	-	Sekretariat Baitul Mal	
	9	01	04	7.03		Peningkatan Pendistribusian Dan Pendayagunaan ZISWAF	Persentase Penyaluran ZIS	100	%	22.009.739.292		-	100	%	5.507.353.202	75,75	%	3.742.989.400	75,75	67,96	75,75	%	3.742.989.400	75,75	17,01	Sekretariat Baitul Mal	
	9	01	04	2.03	01	Pendistribusian dan Pendayagunaan ZIS Senif Fakir	Jumlah Orang yang Menerima ZIS Senif Fakir	11090	Orang	2.602.431.364			2.719	Orang	767.605.140	852	Orang	766.800.000	31,34	99,90	852	Orang	766.800.000	7,68	29,46	Sekretariat Baitul Mal	
	9	01	04	2.03	02	Pendistribusian dan Pendayagunaan ZIS Senif Miskin	Jumlah Orang yang Menerima ZIS Senif Miskin	59080	Orang	4.992.110.820			13.927	Orang	1.113.215.476	1.852	Orang	1.113.000.000	13,30	99,98	1.852	Orang	1.113.000.000	3,13	22,30	Sekretariat Baitul Mal	
	9	01	04	2.03	03	Pendistribusian dan Pendayagunaan ZIS Senif Amil	Jumlah Orang yang Menerima ZIS Senif Amil	400	Orang	1.126.400.000			25	Orang	341.157.870	99	Orang	333.430.000	396,00	97,73	99	Orang	333.430.000	24,75	29,60	Sekretariat Baitul Mal	
	9	01	04	2.03	04	Pendistribusian dan Pendayagunaan ZIS Senif Muallaf	Jumlah Orang yang Menerima ZIS Senif Muallaf	200	Orang	200.000.000			25	Orang	56.859.645	69	Orang	56.859.000	276,00	100,00	69	Orang	56.859.000	34,50	28,43	Sekretariat Baitul Mal	
	9	01	04	2.03	05	Pendistribusian dan Pendayagunaan ZIS Senif Gharimin	Jumlah Orang yang Menerima ZIS Senif Gharimin	40	Orang	128.800.000			5	Orang	28.429.824	14	Orang	23.016.000	280,00	80,96	14	Orang	23.016.000	35,00	17,87	Sekretariat Baitul Mal	
	9	01	04	2.03	06	Pendistribusian dan Pendayagunaan ZIS Senif Fisabilillah	Jumlah Orang yang Menerima ZIS Senif Fisabilillah	460	Orang	1.115.199.168			200	Orang	255.868.400	133	Orang	254.700.000	66,50	99,54	133	Orang	254.700.000	28,91	22,84	Sekretariat Baitul Mal	
	9	01	04	2.03	07	Pendistribusian dan Pendayagunaan ZIS Senif Ibnu Sabil	Jumlah Orang yang Menerima ZIS Senif Fakir	2100	Orang	2.400.000.000			600	Orang	284.298.225	255	Orang	281.500.000	42,50	99,02	255	Orang	281.500.000	12,14	11,73	Sekretariat Baitul Mal	
	9	01	04	2.03	08	Pendistribusian dan Pendayagunaan ZIS Senif Infaq	Jumlah Orang yang Menerima ZIS Senif Infaq	2400	Orang	9.444.797.940			1.250	Orang	2.659.918.622	271	Orang	913.684.400	21,68	34,35	271	Orang	913.684.400	11,29	9,67	Sekretariat Baitul Mal	
																		Rata-rata capaian kinerja (%)	58,58	55,30				58,58	10,68		
																		Predikat kinerja	R	R				R	SR		
										2.451.039.609.551					**602.285.111.464**			**574.178.647.083**		**10,11**			**574.178.647.083**		**23,43**		

2.3. Permasalahan Pembangunan

Permasalahan pembangunan di Kota Sabang diidentifikasikan melalui kajian data dan informasi berdasarkan gambaran umum kondisi pembangunan di Kota Sabang. Gambaran umum di Kota Sabang tidak semua mencerminkan penurunan capaian namun hal ini dapat diidentifikasikan sebagai akar permasalahan di Kota Sabang dengan dasar bahwa Kota Sabang adalah kota pariwisata yang sudah tidak lagi mentolerir kondisi-kondisi minor seperti misal angka kemiskinan, permukiman kumuh dan kondisi minor lainnya.

Berdasarkan hasil analisis gambaran umum kondisi tersebut, serta memerhatikan hasil evaluasi pelaksanaan program kegiatan pembangunan kota sampai dengan tahun berjalan dan realisasinya dengan target akhir RPK Kota Sabang maka permasalahan pembangunan daerah Kota Sabang dapat dirumuskan berdasarkan prioritas dan sasaran pembangunan daerah dan permasalahan penyelenggaraan urusan pemerintahan daerah.

2.3.1. Permasalahan Daerah yang berhubungan dengan Prioritas dan Sasaran Pembangunan daerah

1. Permasalahan kualitas pelayanan kesehatan dan kebiasaan hidup sehat

   Dalam mendekati masalah kesehatan, sesuai tugas dan fungsi urusan pemerintahan daerah, identifikasi permasalahan dan akar masalah dilakukan dengan analisis dari faktor pelayanan kesehatan dan kebiasaan hidup sehat masyarakat. Ada 3 (tiga) permasalahan kesehatan yang menjadi perhatian Pemerintah Kota Sabang, yaitu:

   a. Promosi Pola Hidup Sehat dan prevensi kesehatan masih perlu ditingkatkan untuk deteksi dini dan eliminasi penyakit menular dan tidak menular dengan capaian Persentase Prevalensi Tuberculosis (TB) 10,53% per 100.000 penduduk; (ii) Jumlah Kasus terdapat 16 Kasus dan 31 kasus DBD.
   b. Kemampuan asupan gizi masih perlu ditingkatkan, hal ini dinyatakan dari data, yaitu: (i) Prevalensi kekurangan gizi (underweight) pada anak balita tahun 2023 meningkat 15,5%; (iii) Bayi usia kurang dari 6 bulan yang medapatkan ASI eksklusif masih rendah yaitu 37 % menjadi 47% tahun 2023.

c. Kualitas pelayanan kesehatan masih perlu ditingkatkan, hal ini terbaca dari target yang belum tercapai atas indikator: (i) Cakupan pertolongan persalinan oleh tenaga kesehatan yang memiliki kompetensi kebidanan 72,6%; (ii) Pelayanan kesehatan pada usia produktif dan lanjut mengalami penurunan dengan angka masing masing 7,47 % dan 23,51%,; (iii) Rumah Sakit Umum Daerah Kota Sabang saat ini tidak representative dan berdampak kualitas pelayanan pasien.

2. Permasalahan Pertumbuhan dan daya saing ekonomi

   Salah satu indikator penting untuk mengetahui perkembangan perekonomian suatu daerah dalam suatu periode dapat digambarkan dari data Produk Domestik Regional Bruto (PDRB). Beberapa indikator yang menggambarkan kondisi perekonomian Kota Sabang yaitu:

   a. Laju Pertumbuhan PDRB Kota Sabang belum optimal yaitu sebesar 2,96% dan lebih rendah dari Laju Pertumbuhan PDRB Aceh (4,23%) dan Nasional (5,04%).
   b. Kota Sabang sebagai destinasi wisata nasional, dengan tingkat kunjungan wisatawan yang tinggi. Kondisi ini sangat berdampak pada beberapa sektor strategis diantaranya akomodasi dan makan minum. Namun ditahun 2023 sektor ini mengalami laju pertumbuhan lebih rendah dibandingkan 2022 yaitu 36,33% menjadi 7,22%.
   c. Sektor perdagangan sebagai salah satu kontributor penggerak ekonomi daerah kecil, ini ditunjukkan dengan laju pertumbuhan PDRB sektor Penyediaan Perdagangan Besar dan Eceran (8,71%).

3. Pengelolaan tata ruang dan penyediaan infrastruktur yang berkelanjutan serta tangguh untuk mendukung pariwisata dan kebutuhan dasar belum optimal

   Pembangunan infrastruktur merupakan salah satu aspek penting dan vital untuk mempercepat proses pembangunan daerah. Infrastruktur juga memegang peranan penting sebagai roda penggerak pertumbuhan ekonomi. Gerak laju dan pertumbuhan ekonomi suatu daerah tidak dapat dipisahkan dari ketersediaan infrastruktur seperti transportasi, telekomunikasi, sanitasi, dan

energi. Beberapa permasalahan Infrastruktur di kota Sabang adalah:

a. Kualitas Jaringan Jalan status kota dalam Kondisi Baik sudah mencapai 97,24%, namun kelengkpan ruas jalan yang memiliki trotoar dan drainase/saluran pembuangan air masih 85,56%.
b. Belum adanya angkutan masal di Kota Sabang yang melayani trayek antar daerah dan persentase izin trayek untuk lingkup Kota Sabang sangat kecil, yaitu 4 izin dengan rasio 0,01.
c. Pengembangan daya tarik wisata baru 21,88% dari seluruh destinasi wisata yang ada di Kota Sabang.
d. Pemanfaatan dan pengendalian tata ruang, di mana persentase ketaatan terhadap tata ruang 65,43%, dan saat ini Kota Sabang belum memiliki RDTR sebagai dokumen teknis pengendalian pemanfaatan ruang.

Permasalahan pembangunan infrastruktur dasar lainnya adalah masalah lingkungan pemukiman. Kondisi infrastruktur dasar permukiman direpresentasikan dengan indikator berikut:

a. Belum maksimalnya drainase dalam kondisi baik/pembuangan aliran air tidak tersumbat hanya 52,51%;
b. Kapasitas prasarana air baku untuk melayani rumah tangga, perkotaan dan industri, serta penyediaan air baku belum optimal sekitar 83,33%;
c. Rumah tangga yang terlayani sistem pengelolaan air limbah terpusat sangat rendah sebesar 1,56%;
d. Masih terdapat rumah tidak layak huni di Kota Sabang sebanyak 5,07%;
e. Lingkungan yang sehat dan aman yang didukung dengan PSU baru mencapai 77,78% dan persentase kawasan kumuh 1,0%.

Faktor kesehatan lingkungan juga berkaitan erat dengan pembangunan infrastruktur dan menjadi faktor pendukung daya tarik kota. Permasalahan lingkungan hidup Kota Sabang tercermin dari indikator penanggulangan sampah, saat ini timbulan sampah yang tertangani 73,83% dan kapasitas daya tampung TPA sudah memasuki masa over loding..

4. Kualitas dan daya saing pemuda dan masyarakat umum

   Kualitas dan daya saing manusia dapat dilihat dari beberapa indikator, yaitu pendidikan, ketenagakerjaan, minat baca dan kepemudaan dan olah raga.

   a. Indikator bidang urusan Pendidikan masih belum optimal, yaitu: (i) Angka Partrisipasi Murni jenjang SD dan SMP belum optimal, masih dibawah 100%; (ii) Angka Partisipasi Mjurni PAUD masih rendah, baru mencapai 51,08%, (iii) Sekolah terakreditasi SD belum maksimal (SD: 96%), (iv) Guru yang memenuhi kualifikasi D4/S1 pada SD/MI (95,40%).
   b. Masih belum optimalnya aktifitas pembinaan atlit olah raga dan persentase cabang olah raga yang berprestasi baru mencapai 50% dari total cabang olah raga yang diikuti.
   c. Masih rendahnya partisipasi pemuda dalam pembangunan yang diindikasikan dengan Persentase pemuda kreatif, inovatif, mandiri dan berdaya saing hanya 22,96%, Indeks Pemberdayaan Gender 75,43 dan Partisipasi angkatan kerja perempuan baru 40,52%.

5. Tata kelola pemerintahan dan pelayanan publik yang cepat tanggap dan kolaboratif berlandaskan semangat gotong royong dan kebinekaan (*Good Governance)*

   Capaian area perubahan reformasi birokrasi Kota Sabang, meliputi:

   a. Persentase penggunaan *e-procurement* dalam belanja pengadaan sangat rendah dengan skor 40,05%;
   b. Maturitas SPIP masih di bawah level 3;
   c. Persentase Perangkat Daerah yang melaksanakan integrasi aplikasi *e-governance* baru 21%;
   d. Pengelolaan asset daerah (asset tetap/tanah) belum optimal baru mencapai 20,1% dari total asset pemerintah kota.

6. Permasalahan Kemakmuran dan Kesejahteraan Bersama Warga Kota yang Berkeadilan dan Inklusif

   Kemiskinan tercermin dari adanya gap pendapatan, gap kemajuan wilayah, dan kondisi fisik kekurangan pemenuhan kebutuhan dasar, seperti rumah tidak layak huni, penyandang

masalah kesejahteraan sosial. Beberapa indikasi permasalahan kesejahteraan masyarakat, yaitu:

a. Angka Kemiskinan Kota Sabang tahun 2023 sebesar 14,59% menurun dari tahun 2022 sebesar 0.07%, sementara, dan Garis kedalaman kemiskinan tahun 2023 sebesar 3,17 poin menurun dari tahun 2022 sebesar 0,13 poin.

7. Permasalahan menjaga daerah yang kondusif dan kerukunan antar umat beragama
    a. Kasus gangguan ketenteraman dan ketertiban masyarakat di Kota Sabang dalam 5 (lima) tahun terakhir masih tinggi dengan rata-rata 13-20 kasus per 10.000 penduduk. Dominasi kasus pada penyalahgunaan narkotika dengan 8 kasus per tahun menurun dibandingkan tahun 2022 dengan 15 kasus. Sementara, kasus pencurian dengan menempati posisi tertinggi dengan 19 kasus tahun 2023.
    b. Pelanggaran qanun syariat di Kota Sabang masih tinggi dengan jumlah kasus 95 pada tahun 2023.
    c. Bencana kebakaran dengan tingkat waktu tanggap /response time rate hanya 60 persen lebih rendah dibandingkan tahun 2022 yaitu 65 persen.

8. Permasalahan Pengelolaan Sumber-sumber Pendapatan Daerah belum optimal

    Derajat desentralisasi fiskal Kota Sabang dalam kurun waktu tahun 2019-2023 masih rendah, terlihat dari rata-rata proporsi PAD terhadap total pendapatan daerah hanya sekitar 9,48%. Kondisi ini menunjukkan bahwa tingkat ketergantungan Kota Sabang terhadap dana transfer dari pemerintah pusat rata-rata 65-74 persen dan Pemerintah Aceh rata-rata 10-11 persen masih cukup tinggi.

2.3.2. Identifikasi Permasalahan Penyelenggaraan Urusan Pemerintahan Daerah

A. Syariat Islam

Pelaksanaan syariat islam di Kota Sabang diukur dari 7 dimensi dasar, yaitu: aqidah, lembaga keuangan syariah,

kepatuhan membayar zakat, melek Al-Quran, manajemen masjid, hukum Jinayat, dan akhlak.

Dari 7 dimensi tersebut, hasil pengukuran dimensi aqidah Kota Sabang memiliki nilai 80,05 (2022) yang menunjukkan kondisi yang kurang optimal, sehingga Dinas Syariat Islam perlu perlu memberikan perhatian yang lebih spesifik untuk program-program penguatana aqidah *Ahlusunnnah wal Jamaah.*

Dimensi Lembaga Keuangan Syariat, hasil pengukuran oleh Dinas Syariat Islam Aceh, nilai dimensi ini menunjukkan kondisi yang kurang optimal dengan nilai 72,19 (2022) poin, sehingga hasil pengukutan dimensi LKS ini memberikan gambaran bahwa implementasi Qanun LKS perlu lebih ditingkatkan dengan edukasi dan peningkatan literasi keuangan Syariah. Dinas Syariat Islam perlu membangun sinergisitas dengan pelaku lembaga keuangan Syariah, ulama, akademisi, dan tokoh-tokoh masyarakat

Dimensi Kesadaran Membayar Zakat, hasil pengukuran dimensi ini Kota Sabang memiliki nilai 74,66 (2022) poin menunjukkan kondisi yang kurang optimal, sehingga perlu upaya penguatan literasi perhitungan pendapatan sebagai nisab zakat juga menjadi salah satu program kerja yang perlu diperkuat agar implementasi ibadah maaliyah masyarakat Aceh.

Dimensi Melek Al Quran hasil pengukuran dimensi ini Kota Sabang memiliki nilai 73,66 poin menunjukkan kondisi yang kurang optimal, sehingga perlu dibina secara lebih optimal untuk memperkuat pelaksanaan syariat islam di Kota Sabang.

Dimensi Manajemen Mesjid hasil pengukuran dimensi ini Kota Sabang memiliki nilai 73,66 (2022) poin menunjukkan kondisi yang kurang optimal, sehingga perlu memastikan adanya perbaikan fasilitas dan pengelolaan masjid yang lebih modern.

Dimensi Hukum Jinayat hasil pengukuran dimensi ini Kota Sabang memiliki nilai 75,24 (2022) poin menunjukkan kondisi yang kurang optimal, rendahnya indeks hukum jinayat ini diperkirakan karena adanya literasi dan sosialisasi yang masih belum optimal.

Dimensi akhlak hasil pengukuran dimensi ini Kota Sabang memiliki nilai 79,09 (2022) poin menunjukkan kondisi yang kurang optimal sehingga diperlukan adanya literasi dan sosialisasi yang masih belum optimal

B. Kesehatan

1. Prevalensi kekurangan gizi (underweight) pada anak balita

   Prevalensi kekurangan gizi di Kota Sabang periode 2019-2023 terus meningkat dari 5,5% tahun 2020 menjadi 15,5% tahun 2023. Secara umum kurang gizi pada balita disebabkan rendahnya pengetahuan orang tua terhadap pola gizi, faktor sosial dan budaya serta sanitasi lingkungan yang buruk. Kondisi ini menjadi pemicu tumbuhnya anak-anak stunting. Oleh sebab itu pemerintah Kota Sabang telah melakukan beberapa terobosan untuk mengatasi permasalah tersebut diantaranya dengan mengoptimalkan fungfi posyandu dan kader posyandu beserta puskesmas kecamatan.

2. Prevalensi Stunting pada balita

   Prevalensi stunting di Kota Sabang periode 2019-2023 terus mengalami penurunan dari 26,5% tahun 2018 menjadi 12,5% tahun 2023. Secara umum tumbuhnya balita stunting disebabkan rendahnya pengetahuan orang tua terhadap pola asuh, faktor sosial dan budaya serta sanitasi lingkungan yang buruk. Kondisi ini menjadi pemicu tumbuhnya anak-anak stunting. Oleh sebab itu pemerintah Kota Sabang telah melakukan beberapa terobosan untuk mengatasi permasalah tersebut diantaranya dengan mengoptimalkan fungfi posyandu dan kader posyandu beserta puskesmas kecamatan serta di canangkan program Bapak Asuh.

3. Bayi usia kurang dari 6 bulan yang medapatkan ASI eksklusif

   Bayi usia kurang dari 6 bulan yang mendapatkan ASI eksklusif di Kota Sabang periode 2019-2023 mengalami fluktuatif cenderung turun dari 33% tahun 2018 turun menjadi 17,76% tahun 2022 dan kembali naik menjadi 47% tahun 2023. Secara umum rendahnya persentase bayi yang mendapatkan asi ekslusif disebabkan 3 (tiga) faktor yang mempengaruhi ketercapaian ASI eksklusif yaitu: usia ibu, tingkat pendidikan ibu dan umur ibu. Oleh sebab itu pemerintah Kota Sabang telah melakukan beberapa terobosan untuk mengatasi permasalah tersebut diantaranya Kelas Ibu Hamil yang bertujuan untuk membekali pengetahuan ibu hamil sebelum melahirkan.

4. Prevalensi penduduk malaria per 1000 penduduk
   Kasus Prevalensi penduduk malaria dalam lima tahun terakhir relatif fluktuatift. Pada tahun 2021 sebesar 0,02 orang dan tahun 2023 sebesar 0,65. Kenaikan jumlah kasus lalaria disebabkan oleh lingkungan yang tidak sehat yang memungkinkan berkembanagbiaknya jentik nyamuk malaria..

C. Pendidikan

Indikator bidang urusan Pendidikan masih belum optimal, yaitu:

1. Angka Partrisipasi Murni jenjang SD dan SMP belum optimal, masih dibawah 100%
   Berbagai upaya dilakukan Pemerintah Kota Sabang untuk meningkatkan kualitas pendidikan di Kota Sabang, sehingga minat anak-anak bersekolah di Kota Sabang semakin meningkat. Belum optimalnya APK jenjang SMP/MTs di Kota Sabang disebabkan adanya migrasi anak usia sekolah SMP keluar Kota Sabang untuk mencari sekolah yang lebih baik. Kondisi ini mengakibatkan APM jenjang SMP baru mencapai 87,55%dan terus menurun dibanding tahun 2022 yang sebesar 94,02%.

2. Angka Partisipasi Kasar PAUD masih rendah
   APK PAUD di Kota Sabang fluktuatif cenderung naik namun tidak signifikan. Tahun 2020 APK PAUD sebesar 68,33%, dan turun menjadi 67,66% pada tahun 2022. Namun pada tahun 2023 APK PAUD kembali naik menjadi 68,99%. Kondisi ini terjadi disebabkan masih belum optimalnya pemahaman dan minat orang tua, faktor ketidakmampuan ekonomi dan kendala aksesibilitas.

3. Sekolah terakreditasi SD/MI belum maksimal (SD: 96%),
   Standar kelayakan sekolah yang dinilai ketersediaan guru dan pegawai sekolah, sarana dan prasarana, peserta didik, penerapan kurikulum, hingga status kelulusan peserta didik. Ketersediaan standar ini akan menentukan tingkat akreditasi sebuah sekolah.Persentase akreditasi minimal B untuk jenjang SD/MI di Kota Sabang sebesar 96%. Sekolah jenjang SD/MI di Kota Sabang tahun 2023 sejumlah 35 sekolah dengan status 27 SD/MI akreditasi A, 6 SD/MI akreditasi B, dan 2 SD/MI akreditasi C.

4. Guru yang memenuhi kualifikasi D4/S1 pada SD/MI
   Guru yang memenuhi kualifikasi pendidikan minimal S1/D-IV tentu akan memiliki kompetensi dan pemahaman tentang materi yang lebih baik. Kemampuan materi seorang guru akan bertambah seiring dengan latar belakang pendidikan yang diterima, dengan pendidikan yang lebih tinggi maka pemahaman akan materi pendidikan akan menjadi lebih baik. Pada tahun 2023 terdapat 95,4% guru yang memenuhi sementara 4,6% guru yang belum berijazah S1/D-IV. Hal ini tentu menjadi perhatian Pemerintah Kota Sabang untuk dapat meningkatkan kualitas pendidikan para tenaga pendidik.

D. Kesejahteraan Sosial
   1. Tingkat Kemiskinan
      Tingkat kemiskinan Kota Sabang Tahun 2023 sebesar 14,59% sedikit lebih baik dari tahun 2022. Namun angka ini masih dibawah pencapaian provinsi dan pusat yang masing-masing sebesar 14,45% dan 9,36%. Berbagai progam pemerintah Kota Sabang telah dilakukan baik program peningkatan pendapatan maupun program pengurangan beban pengeluaran masyarakat miskin.

   2. Penyandang Cacat Fisik dan Mental serta Lanjut Usia Tidak Potensial yang Menerima Jaminan Sosial
      Penyandang cacat fisik dan mental serta lansia tidak potensial yang telah menerima jaminan sosial dalam 1 tahun sebanyak 113 orang. Diperlukan upaya pemerintah untuk menangani masalah tersebut melalui berbagai program terintegrasi dari berbagai stakeholder.

E. Kebudayaan
   1. Memudarnya nilai-nilai budaya dan norma sosial di masyarakat, terutama kalangan remaja dan pemuda.
      Kota Sabang sebagai salah satu destinasi wisata nasional sangat rentan dengan masuknya budaya lain melalui wisatawan baik lokal maupun mancanegara yang bertentangan dengan budaya dan norma yang berlaku di masyarakat. Penyimpangan budaya ini dapat diindikasikan dengan maraknya tindakan kriminal yaitu 12,68 kasus per 10.000

penduduk dan pelanggaran syariat di Kota Sabang 95 kasus jinayat.

2. Masih terbatasnya festival seni dan budaya.
   Kota Sabang merupakan kota wisata yang mempunyai banyak menawarkan atraksi salah satunya atraksi seni dan budaya. Pertunjukkan kesenian yang diselenggarakan di berbagai tempat di Kota Sabang.
   Jumlah penyelenggaraan pertunjukkan (festival) seni dan budaya pada tahun 2019- 2022 fluktuatif. Tahun 2019 menjadi tahun terbanyak diselenggarakannya pertunjukkan seni dan budaya sebanyak 6 event, sementara tahun 2023 hanya melaksanakan 5 event. Penurunan penyelenggaraan pertunjukan ini disebabkan karena adanya pandemi Covid-19 yang menyebabkan perubahan konsep kegiatan yang harus disesuaikan dengan protokol kesehatan sebagai upaya penularan Covid- 19 dan kondisi keuangan daerah. Perlu upaya kolaborasi dan sinergitas kegiatan dalam merencanakan event dari berbagai pihak dengan sumber pendanaan yang lebih luas.

3. Pemeliharaan terhadap situs-situs sejarah masih kurang.
   Pemeliharaan situs-situs sejarah merupakan bagian penting dalam mendukung Kota Sabang sebagai destinasi wisata. Keberadaan situs sebagiannya merupakan peninggalan jaman kolonial. Saat ini pemeliharaan situs sejarah di Kota Sabang belum optimal. Ini ditunjukkan dengan 26 situs yang di lestarikan dari 105 situs yang ada atau sebesar 25%. Kondisi ini lebih baik dari tahun-tahun sebelumnya.
   Untuk memperkuat landasan pengelolaan situ sejarah ini, pemerintah perlu dukungan regulasi yang komprehensif sehingga semua stakeholder berperan dalam melestarikan situs sejarah yang ada di Kota Sabang.

F. Pariwisata

1. Sinergisitas dalam pengelolaan sektor pariwisata.
   Keberhasilan pariwisata di Kota Sabang sangat ditentukan dengan kuatnya dukungan sektor-sektor lain yang ada. Kondisi saat ini, beberapa lokasi wisata di Kota Sabang masih perlu di optimalkan sarprasnya seperti keberadaan pedagang, perbaikan aksesibilitas menuju lokasi wisata dan sarana

perhubungan. Selain sarpras memperbanyak produk lokal serta atraksi dan event menjadi faktor penting dalam pengelolaan pariwisata.

2. Sumber daya manusia pelaku pariwisata
   Pelaku wisata di Kota Sabang menjadi faktor penentu berjalannya sektor wisata secara baik. Saat ini, keberadaan SDM pariwisata hanya 30,89% dan jumlahnya relatif meningkat dibandingkan tahun sebelumnya namun masih kurang. Perlu upaya serius untuk memperbaiki kondisi ini memperbanyak pelatihan bagi pelaku wisata dalam rangka peningkatan kapasitas.

3. Kontribusi Sektor Wisata terhadap PDRB
   PAD sektor pariwisata bisa berupa pajak dan retribusi pada obyek pariwisata di wilayah Kota Sabang. PAD sektor pariwisata meningkat hampir 40% yaitu dari Rp 1.646.445.488 di tahun 2021 menjadi Rp 2.303.165.845 di tahun 2022. kenaikan jumlah PAD sektor pariwisata ini adalah dampak kondisi daerah sudah kembali normal pasca Covid -19. Walaupun terjadi peningkatan, potensi PAD dari sektor wisata ini masih belum optimal, disebabkan masih banyak potensi PAD yang berstatus tidak terpungut.

G. Bidang Pemerintahan, Politik dan HAM
   Keberhasilan Tata kelola pemerintahan dapat dinilai dengan beberapa variabel yang terdapat dalam pelaksanaan reformasi berokrasi. Pemerintah Kota Sabang telah berupaya untuk mewujudkan tata kelola pemerintahan yang lebih baik melalui perbaikan berkelanjutan yang ditandai dengan meningkatnya nilai pada total komponen pengungkit dan total komponen hasil. Secara total Indeks Reformasi Birokrasi di Pemerintah Kota Sabang tahun 2023 adalah 52,62 poin dengan kategori “CC”.

H. Pekerjaan Umum dan Penataan Ruang
   1. Rumah tinggal yang belum bersanitasi
      Persentase rumah tinggal yang bersanitasi mengalami kenaikan dari 94,52% di tahun 2022 menjadi 95,15% di tahun 2023. Pemerintah Kota Sabang sedang melakukan beberapa terobosan untuk menuntaskan permasalahan sanitasi ini,

diantaranya program pembangunan jamban dan tanki septik di setiap rumah.

2. Drainase dalam kondisi baik/ pembuangan aliran air tidak tersumbat
   Dalam kurun waktu 2019-2023, pembangunan drainase di Kota Sabang terus dilakukan, namun kegiatan rehab drainase belum dipersiapkan secara optimal sehingga drainase dalam kondisi baik masih kecil yaitu 52,51%.

3. Pembangunan ruas jalan baru
   Kondisi topografi Kota Sabang yang relatif bergunung dan berbukit mengakibatkan ruas-ruas jalan rata-rata memiliki sudut kemiringan sehingga banyak ditemui jalan dengan tanjakan yang curam. Untuk mempermudah aksesesibilitas terutama menuju ke fasilitas publik dan objek wisata, pemerintah mengupayakan pengalihan beberapa ruas jalan dengan cara membuat trase baru seperti ruas jalan tanjakan semen dan ruas jalan pria laot- gapang. Namun proses pembangunannya masih terkendala belum selesainya masalah pembebasan lahan.

4. Pembangunan turap jalan dan sungai
   Keberadaan ruas jalan yang ada di kota Sabang sebahagian besarnya berada pada lereng perbukitan dan berada dipinggir pantai /sungai sehingga sangat rawan terjadi longsor. Tahun 2023 pembangunan turap baru mencapai 52,38% dari kebutuhan sebenarnya. Sehingga perlu upaya lebih optimal untuk melindungi badan jalan dari bencana longsor.

5. Akses air minum layak
   Capaian rumah tangga terakses air minum layak di Kota Sabang sudah mencapai 95,14% baik sumber PDAM maupun sumber air yang dikelola masyarakat. Saat ini, pemerintah Kota Sabang sedang merencanakan seluruh gampong teraliri air bersih melalui PDAM, karena masih tersisa 4 gampong (Jaboi, Beurawang, Keunekai dan Paya) yang belum masuk jaringan PDAM.

6. Ruang Terbuka Hijau
   Ketersediaan RTH publik di Kota Sabang secara fisik sudah mencukupi baik RTH alami (hutan lindung, hutan konservasi,

sempadan pantai, lapangan hijau sempadan sungai dan sempadan waduk) maupun RTH buatan (taman dan hutan kota) namun secara status RTH yang dikelola pemerintah masih terbatas sebesar 7.380,34 ha.

7. Penataan Ruang

   Pelaksanaan penataan ruang di Kota Sabang berpedoman pada Qanun Kota Sabang Nomor 6 Tahun 2012 tentang RTRW Kota Sabang tahun 2012-2032. Sebagai pedoman teknisnya, telah ditetapkannya Peraturan Wali Kota Sabang Nomor 15 Tahun 2022 tentang RDTR Kawasan Perkotaan Sabang Wilayah I.

   Hasil evaluasi pelaksanaan RTRW direkomendasikan bahwa harus dilakukan revisi. Saat ini proses revisi RTRW sudah memasuki tahapan akhir di DPRK.

   Keberhasilan penataan ruang diindikasikan dari seberapa besar ketaatan masyarakat dalam pemanfaatan ruang. Data tahun 2023 menunjukkan tingkat ketaatan pemanfaatan ruang di Kota Sabang baru mencapai 65,95%. Sejak 2013 sampai 2021 luasan hutan berkurang 7% diperuntukkan pemanfaatan pertanian 567 ha dan padang rumput 276,61 ha.

I. Perumahan

1. Lingkungan permukiman kumuh

   Lingkungan permukiman kumuh pada kurun waktu 2019-2023 bersifat fluktuatif. Pada tahun 2021, masih terdapat 0,28% lingkungan permukiman kumuh dan meningkat menjadi 0,03% tahun 2023. Sebagian besar permukiman tersebut umumnya terdapat pusat pertumbuhan ekonomi. Salah satu kawasan permukiman kumuh yang perlu penanganan berada di Gampong Kuta Barat (permukiman Kongsi). Lokasi ini perlu penanganan khusus karena lahan yang ditempati merupakan lahan negara sehingga perlu rencana relokasi.

2. Rumah Tidak Layak Huni

   Kebutuhan rumah layak huni masih besar yaitu 14,41% lagi. Penanganan rumah layak huni dilakukan dengan berbagai cara dan sumber pendanaan. Permasalahan penting yang harus di selesaikan adalah kriteria dan data calon penerima. Kedua

permasalahan ini menjadi kunci penyelesaian sehingga target kinerja daerah dapat terukur.

3. Sarana Permukiman
   Capaian ketersedian sarana dan prasarana permukiman di Kota Sabang baru sebesar 77,78%. Penyediaan sarpras ini laksanakan oleh pemerintah kota dan pemerintah gampong. Selain permasalahan ketersediaan sarpras permukiman, keterlibatan masyarakat dalam memelihara sangat kurang.

J. Perhubungan
   1. Sarana dan Prasarana Jalan
      Rambu-rambu lalu lintas dan sarana dan prasarana jalan masih kurang, ketercukupan baru mencapai 64,6%. Sebagai daerah kunjungan wisata, ketersediaan sarpras perhubungan menjadi tolak ukur kesiapan daerah dalam menerima kunjungan wisatawan. Sehingga perlu upaya optimal agar ketersediaan sarpras perhubungan ini segera terwujud.

   2. Uji KIR
      Jumlah Uji KIR angkutan umum yang dimaksud, merupakan pengujian setiap angkutan umum yang diimpor, baik yang dibuat dan/atau dirakit di dalam negeri yang akan dioperasikan di jalan agar memenuhi persyaratan teknis dan layak jalan. Pelaksanaan uji KIR angkutan umum di Kota Sabang belum dapat dilakukan secara optimal dikarenakan keterbatasan sarana pendukung sehingga angkuta umum melaksanakan uji kir harus Banda Aceh. Tahun 2023 angkutan umum hampir 58% tidak memiliki hasil uji KIR. Kondisi ini telah dilakukan perbaikan dengan di bangunnya gedung Uji KIR beserta peralatan nya pada tahun 2022 dengan sumber dana DOKA.

   3. Belum tersedianya kantong-kantong parkir yang memadai terutama di pusat kota yang mengakibatkan kesemerautan dan kemacetan.

K. Komunikasi dan Informatika
   1. Penyebarluasan data dan informasi
      Penyebarluasan data dan informasi sangat ditentukan dengan seberapa mudah masyarakat dalam mengakses data baik di ruang privat maupun di ruang publik. Kemudahan mengakses

data dan informasi di ruang publik diwujudkan dengan dibangunnya taman-taman digital yang menyediakan wifi secara gratis. Kota Sabang memiliki 12 ruang publik yang disedikan wifi.

2. Layanan Telekomunikasi
   Layanan telekomunikasi di Kota Sabang saat ini sudah baik ini dibuktikan dengan hadirnya sinyal telekomunikasi 4G. Namun 4 gampong belum memiliki jaringan 4G, yaitu Batee Shok, Beurawang, Keunekai dan Paya. Untuk mengatasi permasalah ini Pemerintah Kota Sabang telah mengajukan permohonan ke Pemerintah Aceh dan Kementerian Kominfo.

L. Lingkungan Hidup

1. Indek Kualitas Lingkungan Hidup
   Kualitas lingkugan hidup Kota Sabang trennya naik. Pada tahun 2023 IKLH Sabang pada angka 77,78 poin naik dari angka tahun 2022 yaitu sebesar 76,64 poin. Walaupun mengalami kenaikan, dilihat dari variabel pembentuknya indeks kualitas udara mengalami penurunan dari 1,04 poin menjadi 93,50 poin pada tahun 2023. Penurunan ini disebabkan oleh menurunnya luas tutupan hutan.
   Variabel kualitas air perlu menjadi perhatian serius karena sumber air baku di Kota Sabang sangat rawan terjadi pencemaran karena langsung terakses dengan limbah rumah tangga.

2. Pengelolaan sampah;
   Pengelolaan sampah saat ini masih mengalami beberapa permasalahan, diantaranya ketersediaan sarana pengangkut sampah yang masih kurang sehingga volume pengangkatan sampah untuk di bawa ke TPA mengalami pengurangan dari 62,23% timbulan sampah yang tertangani meningkat menjadi 73,83% yang tertangani. Mengatasi permasalahan ini pemerintah sudah mengalokasikan anggaran dari sumber DOKA untuk penambahan armada pengangkut sampah.
   Selain sarana yang masih kurang, keberadaan TPA Lhok Batee sudah hampir overload, sehingga pengelolaan sampah di TPA mengalami kendala. Kondisi ini sdh diantisipasi dengan telah dibabaskannya lahan untuk TPA baru.

M. Pertanahan

1. Lahan Bersertifikat

   Luas lahan bersertifikat di Kota Sabang terus mengalami peningkatan dari tahun 2019 hingga tahun 2023. Tercatat seluas 3.675 hektar lahan bersertifikat di tahun 2022 kemudian meningkat di tahun 2023 menjadi 3.697 hektar lahan bersertifikat dengan pertumbuhan rata-rata sebesar 0,59%. Peningkatan juga terlihat dari persentase luas lahan bersertifikat terjadap luas wilayah, yakni 30,09% pada tahun 2022 meningkat menjadi 30,27 % pada tahun 2023.

   Walaupun luasan dan persentase lahan bersertifikat mengalami tren positif, namun perlu upaya lebih optimal agar masyarakat mau melakukan pensertifikatan lahan masyarakat diantaranya sosialisasi ke setiap gampong dan kontinuitas program prona.

2. Sengketa Tanah

   Jumlah kasus sengketa yang dihitung merupakan data dari Badan Pertanahan Nasional yang berupa kasus sengketa tanah dari semua tanah persil milik perorangan. Penyelesaian kasus sengketa tanah 0% di tahun 2022-2023.

   Walaupun tahun 2023 tidak terdapat laporan sengketa tanah, namun potensi sengketa tanah di Kota Sabang sangat tinggi yaitu antar masyarakat, antara masyarakat dengan pemerintah Kota Sabang, masyarakat dengan TNI. Keadaan ini harusnya menjadi catatan bagi pihak yang terkait untuk selalu memberikan pelayanan yang terbaik meskipun jumlah kasus yang ada setiap tahunnya hanya sedikit.

N. Bidang Ketenagakerjaan

1. Partisipasi Angkatan Kerja

   Pada periode 2020-2023, TPAK Kota Sabang secara umum mengalami penurunan. Penurunan TPAK ini merupakan indikasi menurunnya kecenderungan penduduk ekonomi untuk aktif mencari atau melakukan kegiatan ekonomi. TPAK Kota Sabang pada tahun 2023 sebesar 67,11 persen. TPAK bernilai 67,11 persen berarti dari 100 penduduk usia 15 tahun ke atas, terdapat sekitar 68 orang tersedia untuk melakukan kegiatan produktif.

2. Pengangguran
   TPT Kota Sabang 2023 mencapai 3,92 persen. Angka tersebut mengalami peningkatan dari tahun sebelumnya yang sebesar 3,56 persen. Meningkatnya TPT mengindikasikan bahwa lapangan kerja yang tersedia di Kota Sabang belum mampu menyerap sejumlah tenaga kerja. Selain itu, tingkat pendidikan dan keterampilan pencari kerja juga menjadi penentu dalam angka pengangguran. Mengatasi masalah ini, pemerintah melakukan beberapa langkah dengan mengoptimalkan pelatihan kerja dan sosialisasi lapangan kerja.

O. Bidang Koperasi dan Usaha Kecil dan Menengah
   1. Belum optimalnya pemanfaatan bahan baku lokal untuk pengembangan usaha ekonomi produktif masyarakat khususnya usaha mikro, kecil dan menengah.
   2. Kondisi perkembangan dan pemberdayaan usaha mikro kecil masih terbatas dan belum sesuai dengan yang diharapkan, hal ini dipengaruhi oleh faktor geografis Sabang yang merupakan daerah kepulauan.
   3. Akses dan sumber pembiayaan dengan lembaga perbankan masih kurang dimanfaatkan.
   4. Nilai tambah produksi usaha kecil dan menengah masih perlu ditingkatkan.
   5. Tidak semua koperasi memiliki data akurat/ terkini mengenai kelembangaan maupun usahanya akibat belum terlaksananya RAT selama beberapa tahun terakhir.
   6. Pembenahan terhadap koperasi tidak aktif sangat sulit dilakukan akibat pengurus tidak memiliki komitmen yang kuat untuk mengaktifkan kembali koperasinya.
   7. Tingkat kesadaran pengurus, pengelola koperasi dan anggota masih rendah.
   8. Kurangnya koordinasi dan kerjasama antar pengurus dan pengawas koperasi.

P. Bidang Penanaman Modal dan Pelayanan Perizinan
   1. Pertumbuhan investasi masih rendah;
   2. Infrastruktur pendukung investasi belum optimal;
   3. Regulasi dan sumber daya manusia (SDM) bidang Penanaman Modal belum optimal;

4. Data perkembangan investasi/penanaman modal belum tersedia dengan baik; dan
5. Layanan perizinan satu pintu belum optimal.
6. Belum adanya Rancangan Umum Penanaman Modal Kota Sabang (RUPM)

Q. Bidang Perdagangan
1. Pedagang kaki lima dan asongan belum tertata, terutama pedagang di pusat kota.
2. Masih rendahnya Pendapatan Asli Daerah yang bersumber dari bidang perdagangan
3. Pengawasan terhadap peredaran barang terutama barang yang sudah kadaluarsa masih perlu ditingkatkan
4. Terbatasnya sarana dan prasarana kemetrologian pendukung pelaksanaan pengawasan dan pembinaan penggunaan timbangan oleh pedagang
5. Masih ada aset perdagangan yang belum dimanfaatkan/ fungsional.

R. Bidang Perindustrian
1. Masih ada aset perindustrian yang belum fungsional.
2. Inovasi untuk pengembangan ekonomi kreatif pendukung kegiatan pariwisata seperti kuliner, jenis dan desain souvenir hasil kerajinan masyarakat belum optimal.
3. Perlu peningkatan kualitas produk kerajinan masyarakat agar dapat bersaing dengan produk kerajinan dari luar Sabang.
4. Ketergantungan pelaku IKM pada Pemerintah Daerah.
5. Belum adanya dokumen Rencana Induk Pembangunan Industri Kota Sabang

S. Bidang Ketahanan Pangan
1. Kebutuhan lahan untuk aktivitas non-pertanian terus meningkat seiring dengan pertumbuhan penduduk
2. Kecenderungan petani menanam tanaman non pangan juga mempengaruhi ketahanan pangan.
3. Ketergantungan pada daratan dan transportasi laut terhadap kebutuhan bahan pangan pokok.

4. Kemananan pangan baik bahan pangan segar maupun bahan pangan jadi masih perlu ditingkatkan. Selain itu masih ditemukan penggunaan kemasan pangan yang berbahaya.
5. Belum tersedianya alat pengujian keamanan pangan.
6. Diversifikasi pangan masih perlu ditingkatkan.

T. Bidang Pertanian
1. Pemberantasan hama dan penyakit tanaman belum optimal, terutama hama babi dan penyakit pada tanaman
2. Keterlibatan dan peran Balai Penyuluh Pertanian dalam perencanaan dan pelaksanaan pembangunan sektor pertanian masih perlu ditingkatkan.
3. Nilai tambah produk hasil pertanian pendukung kegiatan pariwisata masih kurang.
4. Belum optimalnya pemanfaatan lahan terlantar
5. Masih ada bantuan pertanian yang belum memanfaatkan
6. Masih ada petani yang menggunakan bahan berbahaya untuk pengendalian hama dan penyakit tanaman terutama sayur-sayuran yang dapat mengakibatkan gangguan kesehatan bagi masyarakat.
7. Pembinaan dan pengawasan terhadap petani dan peternak masih kurang.
8. Penerapan peraturan daerah terkait dengan zona bebas ternak masih kurang mengingat Sabang merupakan destinasi wisata nasional dan internasional.

U. Bidang Kelautan dan Perikanan
1. Belum optimalnya pembangunan infrastruktur pendukung kegiatan kelautan dan perikanan;
2. Nilai tambah produk hasil perikanan masih kurang;
3. Pengolahan hasil perikanan masih secara tradisional sehingga produk hasil perikanan belum dapat bersaing dengan produk luar dan belum berorientasi pasar;
4. Produksi dan produktivitas pelaku usaha kelautan dan perikanan masih rendah;
5. Penanganan pasca panen produk kelautan dan perikanan belum baik;
6. Tingkat pemahaman untuk pengamanan kualitas ikan pada pembudidaya ikan masih kurang;

7. Teknologi penangkapan belum maksimal; dan
8. Perlunya pembinaan terhadap pembudidaya ikan khususnya yang berada di sekitar Danau Aneuk Laot agar tidak membuang limbah hasil budidaya ikan ke danau tersebut dan pembudidaya ikan pada umumnya.

BAB III
KERANGKA EKONOMI DAERAH DAN KEUANGAN DAERAH

Kerangka ekonomi daerah menguraikan perkembangan ekonomi lokal dalam beberapa tahun terakhir serta perkiraan dan prospek ekonomi domestik ke depan, khususnya untuk tahun 2025. Gambaran dan perkiraan ekonomi tersebut selanjutnya dijadikan asumsi dasar ekonomi makro 2025 yang menjadi landasan dalam penyusunan pokok-pokok dan arah kebijakan fiskal ke depan.

Bab ini memberikan gambaran kondisi ekonomi makro ekonomi serta keterkaitannya dengan kemampuan keuangan Kota Sabang untuk membiayai pelaksanaan program dan kegiatan di tahun 2025, maka perlu diuraikan tentang berbagai kebijakan untuk menghadapi peluang dan tantangan yang ada, terutama yang terkait dengan perkembangan ekonomi makro daerah. Kerangka ekonomi makro daerah meliputi pertumbuhan ekonomi, nilai inflasi, angka kemiskinan dan indeks ketimpangan (Indeks Gini). Bab ini juga membahas tentang perkiraan pendapatan dan kemampuan keuangan untuk melaksanakan program dan kegiatan prioritas Kota Sabang di tahun 2025.

3.1. Arah Kebijakan Ekonomi Daerah

Rancangan Rencana Kerja Pemerintah Tahun 2025 memiliki tema yaitu "***Akselerasi Pertumbuhan Ekonomi yang Inklusif dan Berkelanjutan"***, dengan target bahwa pertumbuhan ekonomi nasional tahun 2025 diharapkan dapat mencapai 5,3-5,6 persen. Dalam rangka menjaga stabilitas perekonomian di daerah dan mengatasi permasalahan ekonomi sektor riil serta menjaga stabilitas harga barang dan jasa yang terjangkau oleh masyarakat, pengendalian inflasi daerah antara lain dilakukan dengan menjaga keterjangkauan harga, daya beli masyarakat, kelancaran distribusi dan transportasi, kestabilan harga pangan ketersediaan bahan pangan terutama dengan kerjasama antar daerah serta memberikan bantuan sosial untuk masyarakat yang rentan terhadap dampak inflasi.

Pelaksanaan percepatan penghapusan kemiskinan ekstrem diharapkan dapat menekan angka kemiskinan nasional hingga mencapai target 7,0 – 8,0 persen, sedangkan tingkat pengangguran terbuka di kisaran angka 4,5 – 5,0 persen. Tema RKP tahun 2025 difokuskan pada: (a) SDM berkualitas; (b) Infrastruktur berkualitas; dan (c) ekonomi inklusif dan berkelanjutan.

Sejalan dengan kebijakan pembangunan nasional, maka arah kebijakan pembangunan ekonomi Kota Sabang pada tahun 2025 ditujukan dalam rangka "***Mewujudkan Masyarakat Kota Sabang yang Mandiri, Sejahtera, dan Bermartabat Berlandaskan pada Penguatan Ekonomi Wilayah"***. Pertumbuhan ekonomi adalah dalam rangka memantapkan tematik pembangunan tahun 2025 dengan strategi mendorong serta memfasilitasi berjalannya ekonomi yang berbasis wilayah, dan berpihak kepada masyarakat Kota Sabang. Fokus pada ekonomi kerakyatan yang senantiasa menyelaraskan antara kondisi dan potensi wilayah bertujuan untuk menggerakkan perekonomian yang mampu memperluas lapangan kerja dan mengurangi angka kemiskinan.

Melalui kebijakan ekonomi tersebut diharapkan kinerja ekonomi Kota Sabang menjadi lebih baik sesuai dengan yang telah ditetapkan dalam RPK Sabang Tahun 2023-2026 yaitu sebesar 3,5-4,0% pada Tahun 2025. Target ini masih berada di bawah target nasional dan provinsi. Begitu juga dengan indikator makro lainnya yakni persentase penduduk miskin menurun menjadi 12,88% dan pengangguran terbuka (TPT) diharapkan menurun menjadi 3,30%. Akselerasi Pengurangan Pengangguran dan Perluasan Kesempatan Kerja secara Terpadu, dapat dilakukan dengan menyusun grand design pelayanan ketenagakerjaan, mencakup upaya peningkatan kompetensi pencari kerja, peningkatan produktivitas dan daya saing tenaga kerja, penyediaan informasi kebutuhan kualifikasi tenaga kerja yang dibutuhkan dunia usaha, pelayanan penempatan tenaga kerja, dan pembinaan hubungan industrial. Seluruh rangkaian kegiatan diintegrasikan dalam sistem informasi dan terus di update serta dapat diakses oleh masyarakat

3.1.1. Kondisi Ekonomi Daerah

Secara umum kondisi perekonomian Kota Sabang sangat dipengaruhi oleh kondisi perekonomian nasional dan global. Kondisi perekonomian Kota Sabang pada tahun 2019 mengalami pertumbuhan meningkat dengan didukung oleh kebijakan pemerintah Kota Sabang antara lain pembangunan infrastruktur, bantuan langsung yang bersifat universal dalam rangka meringankan beban pengeluaran, pengendalian inflasi serta dukungan regulasi yang kondusif terhadap peningkatan investasi. Setelah mengalami kemunduran pada tahun 2020 akibat *Covid*-19, kondisi perekonomian kembali menggeliat kembali pada tahun 2021 hingga 2023 seiring dengan meningkatnya kembali kunjungan wisatawan ke kota Sabang.

Di samping itu ada faktor-faktor yang menunjang perekonomian kota yang tidak dapat dikendalikan oleh pemerintah kota yakni kebijakan dari pemerintah pusat yang terkait dengan sektor moneter dan sektor rill serta pengaruh kondisi perekonomian global yang secara langsung berdampak pada kondisi perekonomian di kota. Pertumbuhan ekonomi Kota Sabang menunjukkan kecenderungan moderat dan berada pada kisaran yang sama dengan pertumbuhan ekonomi Aceh.

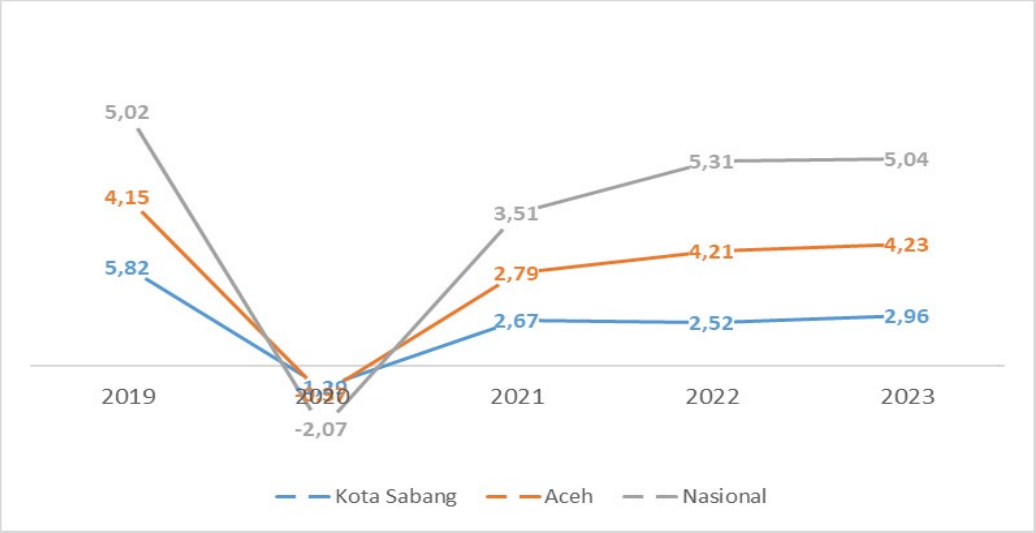

Gambar 3.1
Laju Pertumbuhan Ekonomi (LPE) Kota Sabang dibandingkan Provinsi Aceh dan Nasional Tahun 2019-2023 (%)
(Sumber: Hasil Analisis)

Laju Pertumbuhan Ekonomi (LPE) Kota Sabang tahun 2023 menjadi 2,96 persen, meningkat jika dibandingkan tahun sebelumnya yang mencapai berada pada 2,57 persen. Jika dibandingkan dengan pertumbuhan ekonomi Aceh dan Nasional pada tahun 2019, LPE Kota Sabang masih berada di atas LPE Aceh dan LPE Nasional, namun pada kurun waktu 2020-2023 kembali berada di bawah LPE Aceh dan LPE Nasional.

Tabel 3.1

Nilai PDRB atas Dasar Harga Berlaku Kota Sabang Tahun 2019-2023

(dalam Miliar Rupiah)

Lapangan Usaha/*Industry*		2019	2020	2021	2022*	2023**
(1)		(2)	(3)	(4)	(5)	(6)
A	Pertanian, Kehutanan, dan Perikanan/*Agriculture, Forestry, and Fishing*	95,81	97,55	100,62	110,21	125,04
B	Pertambangan dan Penggalian/*Mining and Quarrying*	10,52	10,76	10,96	11,88	12,69
C	Industri Pengolahan/ *Manufacturing*	34,75	34,09	36,30	41,54	43,42
D	Pengadaan Listrik dan Gas/ *Electricity and Gas*	2,50	2,46	2,46	2,61	2,87
E	Pengadaan Air; Pengelolaan Sampah, Limbah, dan Daur Ulang/*Water Supply; Sewerage, Waste Management, and Remediation Activities*	3,08	2,92	2,99	3,25	3,51
F	Konstruksi/*Construction*	529,47	530,47	538,94	506,32	513,66
G	Perdagangan Besar dan Eceran; Reparasi Mobil dan Sepeda Motor/*Wholesale and Retail Trade; Repair of Motor Vehicles and Motorcycles*	223,11	225,42	233,98	254,31	291,53
H	Transportasi dan Pergudangan/ *Transportation and Storage*	49,29	45,59	49,26	56,73	61,69
I	Penyediaan Akomodasi dan Makan Minum/*Accommodation and Food Service Activities*	53,14	45,15	44,81	63,67	70,29
J	Informasi dan Komunikasi/ *Information and Communication*	25,66	27,66	29,60	32,84	35,23
K	Jasa Keuangan dan Asuransi/ *Financial and Insurance Activities*	36,35	37,23	38,25	38,07	38,68
L	Real Estat/*Real Estate Activities*	52,29	52,69	54,77	56,87	60,68
M,N	Jasa Perusahaan/*Business Activities*	3,41	3,26	3,31	3,66	3,75
O	Administrasi Pemerintahan, Pertahanan, dan Jaminan Sosial Wajib/*Public Administration and Defence; Compulsory Social Security*	236,08	228,08	249,54	236,90	246,11
P	Jasa Pendidikan/*Education*	63,64	66,59	70,05	71,78	77,61
Q	Jasa Kesehatan dan Kegiatan Sosial/*Human Health and Social Work Activities*	86,64	95,14	107,96	121,15	125,57
R,S,T,U	Jasa Lainnya/*Other Services Activities*	25,84	26,34	27,50	30,97	34,60

Lapangan Usaha/*Industry*	2019	2020	2021	2022*	2023**
(1)	(2)	(3)	(4)	(5)	(6)
Produk Domestik Regional Bruto/*Gross Regional Domestic Product*	1 531,59	1 531,41	1 596,30	1 601,32	1 746,93

Catatan: *Angka sementara
**Angka sangat sementara
Sumber: BPS, 2024

Selama lima tahun terakhir (2019-2023) struktur perekonomian Kota Sabang berdasarkan PDRB Atas Dasar Harga Berlaku masih didominasi oleh 6 (enam) kategori lapangan usaha. Pada urutan pertama, sektor Konstruksi berkontribusi sebesar 529,47 milyar rupiah pada tahun 2019 meningkat menjadi 513,66 milyar tahun 2023. Urutan kedua sektor Perdagangan Besar dan Eceran, Reparasi Mobil dan Sepeda Motor memberikan konstribusi sebesar 223,11 milyar rupiah tahun 2019 menjadi 291,53 milyar rupiah pada tahun 2023. Urutan ketiga sektor Administrasi Pemerintahan, Pertahanan dan Jaminan Sosial Wajib berkontribusi sebesar 236,08 milyar rupiah tahun 2019 dan meningkat pada tahun 2023 menjadi 246,11 milyar rupiah. Diurutan keempat yaitu sektor Jasa Kesehatan dan Kegiatan Sosial memberikan kontribusi sebesar 86,64 milyar pada tahun 2019 dan menjadi 125,57 milyar pada tahun 2023. Diurutan kelima sektor Pertanian, Kehutanan dan Perikanan berkontribusi sebesar 95,81 milyar rupiah pada tahun 2019 menjadi 121,04 milyar rupiah pada tahun 2023. Keenam Jasa Pendidikan pada tahun 2019 berkontribusi sebesar 63,64 milyar rupiah dan meningkat menjadi 77,61 milyar rupiah tahun 2023.

Tabel 3.2
Nilai PDRB atas Dasar Harga Konstan 2010 Kota Sabang
Tahun 2019-2023

Lapangan Usaha/*Industry*		2019	2020	2021	2022*	2023**
(1)		(2)	(3)	(4)	(5)	(6)
A	Pertanian, Kehutanan, dan Perikanan/*Agriculture, Forestry, and Fishing*	75,81	76,58	77,52	79,44	86,33
B	Pertambangan dan Penggalian/*Mining and Quarrying*	8,99	9,03	9,06	9,07	9,58
C	Industri Pengolahan/ *Manufacturing*	26,66	26,25	26,36	27,47	28,29
D	Pengadaan Listrik dan Gas/ *Electricity and Gas*	2,35	2,32	2,31	2,42	2,60

E	Pengadaan Air; Pengelolaan Sampah, Limbah, dan Daur Ulang/*Water Supply; Sewerage, Waste Management, and Remediation Activities*	1,88	1,77	1,81	1,96	2,10
F	Konstruksi/*Construction*	361,10	357,10	359,97	358,03	356,85
G	Perdagangan Besar dan Eceran; Reparasi Mobil dan Sepeda Motor/*Wholesale and Retail Trade; Repair of Motor Vehicles and Motorcycles*	169,16	167,27	170,40	179,35	194,97
H	Transportasi dan Pergudangan/ *Transportation and Storage*	38,00	34,94	37,78	40,55	40,44
I	Penyediaan Akomodasi dan Makan Minum/*Accommodation and Food Service Activities*	36,85	31,65	31,08	42,38	45,44
J	Informasi dan Komunikasi/ *Information and Communication*	23,82	25,82	27,54	30,79	32,51
K	Jasa Keuangan dan Asuransi/ *Financial and Insurance Activities*	25,68	26,04	25,91	24,12	24,29
L	Real Estat/*Real Estate Activities*	41,71	41,91	43,17	43,78	46,08
M,N	Jasa Perusahaan/*Business Activities*	2,92	2,80	2,83	3,08	3,07
O	Administrasi Pemerintahan, Pertahanan, dan Jaminan Sosial Wajib/*Public Administration and Defence; Compulsory Social Security*	181,73	173,73	182,46	174,51	174,38
P	Jasa Pendidikan/*Education*	48,34	49,89	51,65	52,12	55,34
Q	Jasa Kesehatan dan Kegiatan Sosial/*Human Health and Social Work Activities*	72,09	75,59	82,59	90,71	91,09
R,S,T,U	Jasa Lainnya/*Other Services Activities*	20,46	20,21	20,44	22,70	24,18
	Produk Domestik Regional Bruto/*Gross Regional Domestic Product*	**1 137,56**	**1 122,89**	**1 152,87**	**1 182,51**	**1 217,54**

Catatan: * Angka sementara
** Angka sangat sementara

Sumber: BPS, berbagai sensus, survei dan sumber lain/BPS-Statistics Indonesia, various census, survey, and other sources

Berdasarkan pada Tabel 3.2, PDRB menurut Lapangan Usaha Atas Dasar Harga Konstan 2010, terjadi peningkatan dari 35 milyar rupiah pada tahun 2022 menjadi 1,217 triliun rupiah pada tahun 2023. Hal ini menunjukkan selama tahun 2023 Kota Sabang mengalami pertumbuhan

ekonomi sebesar 2,96 persen. Peningkatan PDRB ini disebabkan oleh meningkatnya produksi pada beberapa lapangan usaha dan tidak dipengaruhi inflasi. Pada periode tahun 2019–2023 mengambarkan bahwa secara umum terjadi kenaikan. Namun beberapa sektor mengalami fluktuasi dan bahkan terjadi penurunan. Lapangan usaha yang mengalami penurunan yaitu Administrasi Pemerintahan, Pertanahan dan Jaminan Sosial Wajib, pada tahun 2019 sebesar 181,73 milyar rupiah menjadi 174,387 milyar rupiah pada tahun 2023. Terdapat beberapa lapangan usaha yang mengalami penurunan pada tahun 2023 bila dibandingkan dengan tahun 2022. Lapangan usaha Konstruksi pada tahun 2022 sebesar 358,03 milyar rupiah menurun menjadi 356,85 milyar rupiah tahun 2023 atau sebesar 0,32 persen.

Tabel 3.3
Distribusi Persentase PDRB Atas Dasar Harga Berlaku Kota Sabang
Tahun 2019-2023

Lapangan Usaha/Industry		2019	2020	2021	2022	2023
(1)		(2)	(3)	(4)	(5)	(6)
A	Pertanian, Kehutanan, dan Perikanan Agriculture, Forestry, and Fishing	6,26	6,37	6,28	6,71	7,16
B	Pertambangan dan Penggalian/ Mining and Quarrying	0,69	0,70	0,68	0,72	0,73
C	Industri Pengolahan/ Manufacturing	2,27	2,23	2,27	2,53	2,49
D	Pengadaan Listrik dan Gas/ Electricity and Gas	0,16	0,16	0,15	0,16	0,16
E	Pengadaan Air; Pengelolaan Sampah, Limbah, dan Daur Ulang/Water Supply; Sewerage, Waste Management, and Remediation Activities	0,20	0,19	0,19	0,20	0,20
F	Konstruksi/ Construction	34,57	34,64	33,66	30,82	29,40
G	Perdagangan Besar dan Eceran; Reparasi Mobil dan Sepeda Motor/Wholesale and Retail Trade; Repair of Motor Vehicles Motorcycles	14,57	14,72	14,61	15,48	16,69
H	Transportasi dan Pergudangan/ Transportation and Storage	3,22	2,98	3,08	3,45	3,53
I	Penyediaan Akomodasi dan Makan Minum Accommodation and Food Service Activities	3,47	2,95	2,80	3,88	4,02

Lapangan Usaha/Industry		2019	2020	2021	2022	2023
J	Informasi dan Komunikasi Information and Communication	1,68	1,81	1,85	2,00	2,02
K	Jasa Keuangan dan Asuransi Financial and Insurance Activities	2,37	2,43	2,39	2,32	2,21
L	Real Estat/ Real Estate Activities	3,41	3,44	3,42	3,46	3,47
M,N	Jasa Perusahaan/ Business Activities	0,22	0,21	0,21	0,22	0,22
O	Administrasi Pemerintahan, Pertahanan, dan Jaminan Sosial Wajib/ Public Administration and Defence; Compulsory Social Security	15,41	14,89	15,58	14,42	14,09
P	Jasa Pendidikan/ Education	4,16	4,35	4,37	4,37	4,44
Q	Jasa Kesehatan dan Kegiatan Sosial Human Health and Social Work Activities	5,66	6,21	6,74	7,37	7,19
R,S,T,U	Jasa Lainnya/ Other Services Activities	1,69	1,72	1,72	1,89	1,98
	Produk Domestik Regional Bruto Gross Regional Domestic Product	**100,00**	**100,00**	**100,00**	**100,00**	**100,00**

Sumber: BPS Kota Sabang, 2024

Berdasarkan harga berlaku tahun 2010, pada tahun 2023 sumbangan terbesar berasal dari lapangan kontruksi sebesar 29,40%. Kontributor tertinggi kedua adalah dari lapangan usaha perdagangan besar dan eceran, reparasi mobil dan sepeda motor sebesar 16,69%. Kontribusi terbesar ketiga berasal dari sektor administrasi pemerintahan, pertahanan, dan jaminan sosial wajib yaitu sebesar 14,09%. Gambaran lengkap distribusi lapangan usaha PDRB Kota Sabang dapat terlihat pada Tabel 3.3.

Peningkatan PDRB atas dasar harga berlaku disebabkan terjadinya kenaikan pada beberapa komponen pembentuknya, seperti komponen Konsumsi Rumah Tangga, Konsumsi LNPRT (Lembaga Non Pengeluaran Rumah Tangga). Komponen Konsumsi Rumah Tangga meningkat sebesar 933,70 miliar rupiah dibandingkan tahun sebelumnya 886,17 miliar rupiah pada tahun 2022. Komponen Konsumsi LNPRT meningkat sebesar 6 miliar rupiah dibandingkan tahun sebelumnya dari 106,22 miliar rupiah menjadi 112,81 miliar rupiah. Komponen Konsumsi Pemerintah terjadi peningkatan sebesar 22 miliar rupiah dibandingkan tahun 2022, dari 945,38 miliar rupiah menjadi 967,48 miliar rupiah. Sedangkan komponen PMTB meningkat

sebesar 31 miliar rupiah, dari 1.075,12 milyar rupiah pada tahun 2022 menjadi 1.106,51 milyar rupiah di tahun 2023. Sementara itu, Kondisi Ekspor Barang dan Jasa netto pada tahun 2022 juga mengalami penurunan sebesar 29 miliar rupiah dari -1.454,54 milyar rupiah menjadi -1.425,88 milyar tahun 2023.

Tabel 3.4
PDRB Atas Dasar Harga Berlaku menurut Jenis Pengeluaran di Kota Sabang Tahun 2019-2023

Jenis Pengeluaran *Type of Expenditure*	2019	2020	2021	2022*	2023**
(1)	(2)	(3)	(4)	(5)	(6)
Pengeluaran Konsumsi Rumah Tangga *Household Consumption Expenditure*	811,08	825,84	842,49	886,17	933,70
Pengeluaran Konsumsi LNPRT *NPISH Consumption Expenditure*	92,89	93,81	94,38	106,22	112,81
Pengeluaran Konsumsi Pemerintah *Government Consumption Expenditure*	1.013,23	933,41	969,10	945,38	967,48
Pembentukan Modal Tetap Bruto *Gross Fixed Capital Formation*	1.048,64	1.057,34	1.070,09	1.075,12	1.106,51
Perubahan Inventori *Changes in Inventories*	**88,23**	**37,48**	**38,61**	**84,43**	**52,31**
Net Ekspor Barang dan Jasa *Net Exports of Goods and Services*	**-1.522,48**	**-1.416,48**	**-1.413,35**	**-1.454,54**	**-1.425,88**
Produk Domestik Regional Bruto ***Gross Regional Domestic Product***	**1.531,59**	**1.531,41**	**1.601,32**	**1.642,78**	**1.746,93**

Sumber: BPS Kota Sabang, 2024

Selain dinilai atas dasar harga berlaku, PDRB menurut pengeluaran juga di nilai atas dasar harga konstan 2010. Melalui pendekatan penghitungan atas dasar harga konstan (ADHK), PDRB di masing-masing tahun dapat memberikan gambaran tentang perubahan PDRB tanpa ada pengaruh perubahan harga. PDRB komponen pengeluaran ADHK menggambarkan perubahan atau pertumbuhan ekonomi secara riil, utamanya berkaitan dengan peningkatan volume konsumsi akhir. Pada tahun 2023, sebanyak empat dari enam komponen penyusun PDRB menurut pengeluaran atas dasar harga konstan mengalami peningkatan jika dibandingkan tahun 2022. Peningkatan PDRB tersebut terdapat pada komponen Konsumsi Rumah Tangga, Pengeluaran Konsumsi LNPRT, Pengeluaran Kosumsi Pemerintah, dan Ekspor Neto Barang dan Jasa. Dua komponen yang mengalami penurunan PDRB pada tahun 2023 adalah

Perubahan Inventori, dan PMTB. Komponen PMTB masih menjadi penyumbang terbesar penyusun PDRB pengeluaran atas dasar harga konstan. Pada tahun 2023, capaian Pengeluaran Konsumsi Rumah Tangga sebesar 568,10 miliar rupiah dan menjadi 585,28 miliar rupiah, Pengeluaran Konsumsi LNPRT naik sebesar 2,36 miliar rupiah dari tahun 2022 sebesar 69,52 miliar rupiah meningkat menjadi 71,88 milyar rupiah. Peningkatan juga terjadi pada Pengeluaran Kosumsi Pemerintah yaitu sebesar 1,78 miliar rupiah. Sedangkan Perubahan Inventori, dan PMTB mengalami penurunan dari tahun 2023 bila dibandingkan dengan tahun 2023 masing - masing sebesar 38,45 dan 0,6 miliar rupiah.

Tabel 3.5

PDRB Atas Dasar Harga Konstan menurut Jenis Pengeluaran di Kota Sabang Tahun 2019-2023

Jenis Pengeluaran *Type of Expenditure*	2019	2020	2021	2022*	2023**
(1)	(2)	(3)	(4)	(5)	(6)
Pengeluaran Konsumsi Rumah Tangga *Household Consumption Expenditure*	560,33	556,19	560,19	568,10	585,28
Pengeluaran Konsumsi LNPRT *NPISH Consumption Expenditure*	67,56	66,09	65,65	69,52	71,88
Pengeluaran Konsumsi Pemerintah *Government Consumption Expenditure*	699,96	629,59	636,48	594,76	596,54
Pembentukan Modal Tetap Bruto *Gross Fixed Capital Formation*	783,98	774,32	780,12	777,48	776,88
Perubahan Inventori *Changes in Inventories*	85,39	29,89	29,50	85,13	46,68
Net Ekspor Barang dan Jasa *Net Exports of Goods and Services*	-1.059,66	-933,18	-919,07	-912,48	-859,73
Produk Domestik Regional Bruto ***Gross Regional Domestic Product***	**1.137,56**	**1.122,89**	**1.152,87**	**1.182,51**	**1.217,54**

Sumber: BPS Kota Sabang, 2024

Nilai PDRB per kapita Kota Sabang atas dasar harga berlaku sejak tahun 2019 hingga 2023 senantiasa mengalami kenaikan kecuali pada tahun 2020 mengalami kontraksi pertumbuhan akibat dari pandemi covid 19. Pada tahun 2019 PDRB per kapita tercatat sebesar 40,43 juta rupiah. Secara nominal terus mengalami kenaikan hingga tahun 2023 mencapai 39,37 juta rupiah. Berdasarkan nilai PDRB menurut harga konstan juga mengalami kenaikan, dimana angka PDRB per kapita ini tidak dipengaruhi oleh faktor inflasi. Pada tahun 2019, PDRB per kapita sebesar 31,1 juta rupiah. Pada tahun 2020-2023 relatif menurun masing-masing sebesar 27,43 juta rupiah, 27,41 juta rupiah dan 27,44 juta rupiah, sebagaimana tercermin pada Gambar 3.2.

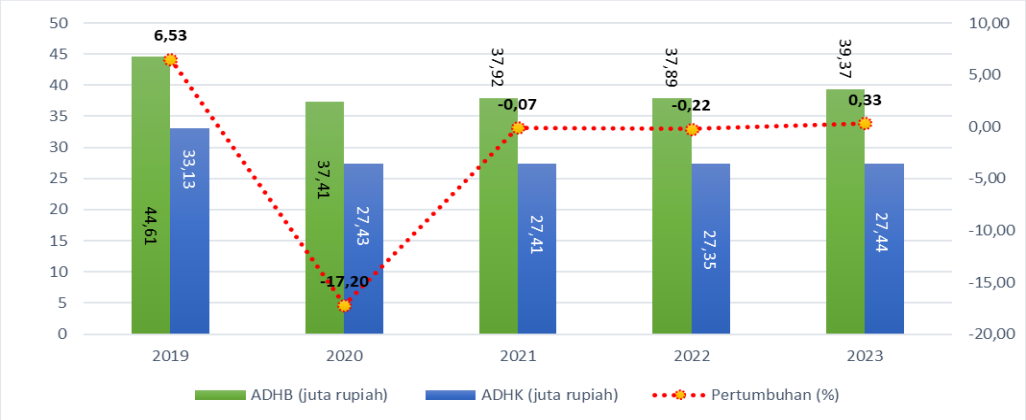

Gambar 3.2
PDRB per Kapita Kota Sabang Tahun 2019-2023

Dengan melihat perkembangan pada tahun-tahun sebelumnya, maka tahun 2025 laju perekonomian Kota Sabang diestimasikan mengalami kenaikan, yaitu tumbuh sebesar 4,0 persen. Pertumbuhan ekonomi merupakan salah satu ukuran tingkat kemakmuran suatu wilayah. Pada tahun 2019 laju pertumbuhan ekonomi Kota Sabang cenderung mengalami kenaikan, namun pada tahun 2020 mengalami penurunan signifikan. Pada tahun 2021 kembali bangkit walaupun hanya sebesar 2,67%. Sektor-sektor utama Kota Sabang adalah sektor tersier, antara lain akomodasi, transportasi, perdagangan besar dan eceran serta jasa pendidikan.

Tabel di bawah ini menyajikan pertumbuhan dan proyeksi pertumbuhan ekonomi Kota Sabang.

Tabel 3.6
Realisasi Pertumbuhan Ekonomi Kota Sabang Kota Sabang 2019-2023 dan Proyeksi Pertumbuhan Ekonomi Kota Sabang 2024-2025

Realisasi/ Proyeksi	Tahun	Pertumbuhan Ekonomi (%)
Realisasi	2019	5,82
	2020	-1,29
	2021	2,67
	2022	2,52
	2023	2,96
Proyeksi	2024	3,0-3,5
	2025	3,5-4,0

Sumber: BPS Kota Sabang, 2024 dan analisis

Dengan menggunakan metode proyeksi geometrik maka pertumbuhan ekonomi Kota Sabang tahun 2024-2025 diperkirakan akan kembali bergerak naik. Agar pertumbuhan ekonomi mengalami peningkatan maka perlu dilakukan upaya-upaya untuk peningkatan produksi dan produktivitas sektor-sektor utama serta peningkatan keterkaitan antar sektor. Sektor-sektor utama di Kota Sabang adalah sektor sektor penyediaan akomodasi dan makan minum, sektor Perdagangan Besar dan Eceran, dan sektor Konstruksi.

Dari sisi inflasi, pada tahun 2023 tingkat inflasi Kota Sabang mencapai 1,53% (merujuk pada angka inflasi Kota Banda Aceh Tahun 2023). Angka ini lebih rendah sebesar 4,47% dibandingkan dengan inflasi tahun 2022 yang berada pada kisaran 6,0%. Pencapaian tersebut tidak lepas dari kemampuan masyarakat Sabang dalam merespon kondisi perekonomian terbaru serta peran Tim Pengendali Inflasi Daerah dalam menjaga kestabilan harga. Pada umumnya, peningkatan inflasi didorong adanya perubahan harga dalam kelompok bahan makanan serta kelompok perumahan, gas, air, listrik, dan bahan bakar. Namun, jika dibandingkan dengan angka inflasi nasional 2023 sebesar 2,61% maka inflasi Kota Sabang termasuk yang relatif lebih rendah.

Bila pola pergerakan inflasi diasumsikan sama dengan pola pergerakan inflasi tahun-tahun sebelumnya maka tingkat inflasi Kota Sabang diperkirakan fluktuatif. Walaupun begitu tetap terdapat faktor resiko yang dapat meningkatkan tekanan inflasi. Beberapa faktor pendorong dan penghambat inflasi, antara lain adalah 1) ketersediaan bahan pangan utama, 2) fluktuasi kurs nilai tukar, 3) fluktuasi harga minyak dunia, dan 4) rasionalitas produsen dan konsumen. Pentingnya pengendalian inflasi akan memberi manfaat bagi peningkatan kesejahteraan masyarakat. Di bawah ini disajikan tingkat inflasi dan proyeksi tingkat inflasi Kota Sabang.

Tabel 3.7
Tingkat Inflasi Kota Sabang Tahun 2019-2023 dan Proyeksi Pertumbuhan Ekonomi Kota Sabang Tahun 2024-2025

Realisasi/ Proyeksi	Tahun	Inflasi (%)
Realisasi	2019	3,55
	2020	1,28
	2021	2,41
	2022	6,0
	2023	1,53
Proyeksi	2024	2,5-3,5

Realisasi/ Proyeksi	Tahun	Inflasi (%)
	2025	2,5-3,5

Sumber: BPS Kota Sabang, 2024 dan analisis.

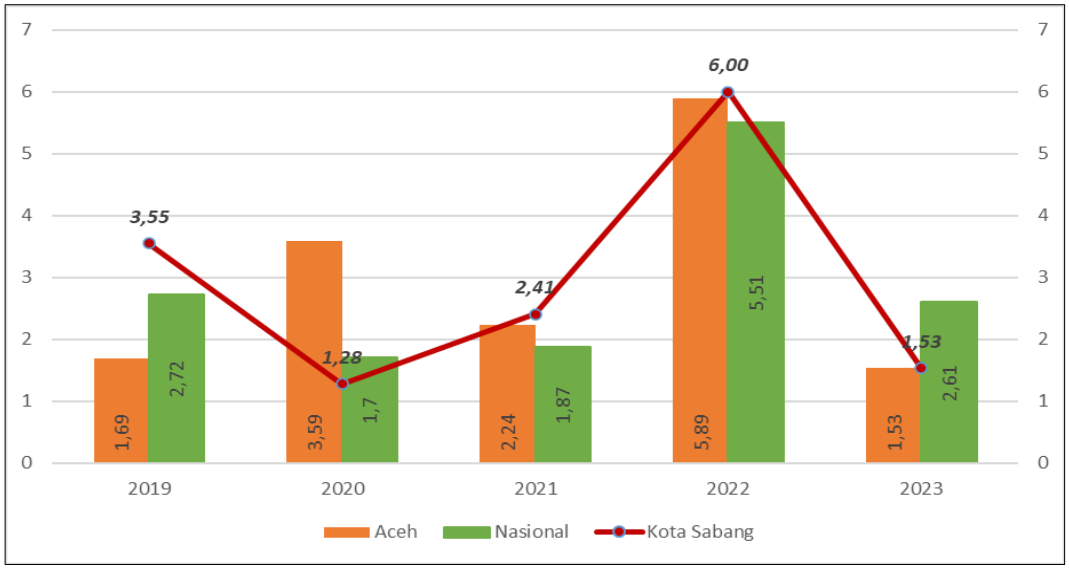

Gambar 3.3.
Laju Inflasi Kota Sabang dibandingkan Provinsi Aceh dan Nasional Tahun 2019-2023 (%)

(Sumber: Hasil Analisis)

Indikator pembangunan lain yang digunakan adalah Koefisien Gini, yang merupakan indikator untuk mengukur tingkat ketimpangan distribusi pendapatan, di mana semakin tinggi nilainya, maka semakin tinggi pula tingkat ketidakmerataannya. Sebaliknya semakin kecil angka Indeks Gini maka semakin kecil ketimpangan pendapatan masyarakat.

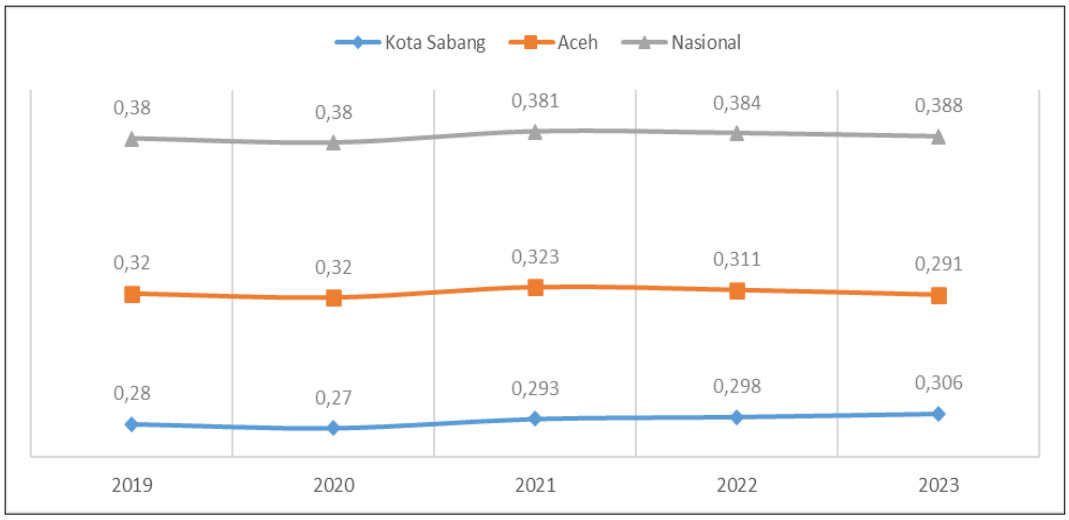

Gambar 3.4.
Perbandingan Indek Gini dibandingkan Provinsi Aceh dan Nasional Tahun 2019-2023 (%)
(Sumber: Hasil Analisis)

Koefisien Indeks Gini Kota Sabang pada tahun 2023 adalah sebesar 0,306 atau mengalami kenaikan dibanding tahun 2022 yang tercatat sebesar 0,015. Angka ini lebih tinggi dari Prov. Aceh namun masih di bawah rata-rata nasional. Dari angka Rasio Gini tersebut dapat diketahui bahwa tingkat ketimpangan pendapatan masyarakat Kota Sabang semakin tinggi.

3.1.2. Tantangan dan Prospek Perekonomian Daerah

Kondisi perekonomian Kota Sabang tahun 2025 tidak lepas dari faktor-faktor yang berasal dari dalam kota sendiri maupun faktor eksternal yang berasal dari perkembangan makro ekonomi pada tingkat provinsi maupun nasional. Dengan mempertimbangkan faktor internal dan eksternal yang diperkirakan mempengaruhi perekonomian, tantangan yang diperkirakan akan dihadapi di tahun 2025 adalah:

- **Pemulihan Aktifitas Ekonomi Global**, pertumbuhan ekonomi global diperkirakan meningkat didorong oleh distribusi vaksin dan stimulus yang besar;
- **Letak Geografis sebagai Daerah Kepulauan yang Belum Didukung oleh Sistem Transportasi yang Optimal**, mengakibatkan dalam kondisi-kondisi tertentu dapat mengganggu distribusi barang dan jasa serta pergerakan masyarakat;
- **Perubahan Harga Komoditas Global**, peningkatan harga komoditas ekspor utama Indonesia (batu bara dan CPO) akan relatif terbatas;

- **Pemulihan Dunia Usaha,** sebagian dunia usaha tertutup permanen menyebabkan luka permanen bagi perekonomian. Perusahaan yang bertahan mengalami tekanan dari sisi neraca keuangan;
- **Pemulihan Konsumsi Domestik,** sebagian masyarakat masih menganggur dan mengalami penurunan pendapatan. Tingkat keyakinan konsumen terutama kelas menengah masih pada tingkat pesimis;
- **Jumlah penduduk** dengan komposisi usia produktif yang terus membesar dibandingkan dengan usia non produktif merupakan tantangan bagi penyediaan lapangan pekerjaan. Keberadaan bonus demografi ini merupakan peluang untuk pengembangan perekonomian sekaligus tantangan dalam hal penyediaan sarana prasarana dasar kehidupan masyarakat yang memadai secara kuantitas dan kualitas;
- **Tingkat kemandirian** yang ditunjukkan dengan persentase penerimaan Pendapatan Asli Daerah Kota Sabang dalam kurun waktu 3 tahun terakhir (2021-2023) tercatat rata-rata sebesar 9,46% dari total penerimaan pendapatan daerah. Hal ini mencerminkan bahwa penerimaan pendapatan daerah masih bergantung dari Pemerintah Pusat dan Pemerintahan Provinsi.

Selain tantangan, beberapa hal yang diharapkan akan mendukung prospek perekonomian Kota Sabang di tahun 2025 antara lain:

- Kota Sabang direncanakan menjadi kota pariwisata berskala internasional yang akan semakin ramai pada 2025, melalui peningkatan kualitas destinasi wisata, pengembangan desa wisata, promosi hasil UMKM dalam berbagai event promosi serta fasilitas lain untuk mendukung event di Kota Sabang.
- Posisi *geostrategic, d*engan ditetapkannya Sabang sebagai Kawasan Strategis Nasional (KSN), Pusat Kegiatan Strategis Nasional (PKSN), Kawasan Strategis Pariwisata Nasional (KSPN) Weh dan Kawasan Pengembangan Pariwisata Nasional dalam Destinasi Pariwisata Nasional (DPN) Banda Aceh - Weh sekitarnya, akan menjadi suatu koridor pertumbuhan ekonomi di Sabang. Posisi *geostrategic* tersebut dapat memberikan keuntungan bagi perkembangan wilayah kota maupun perkembangan wilayah Provinsi Aceh.
- Kebijakan investasi nasional, mendorong pertumbuhan investasi di Indonesia menjadi fokus dari paket kebijakan ekonomi melalui beberapa strategi antara lain kemudahan perizinan, insentif investasi dan percepatan infrastruktur pendukung.

- Pasar bebas ASEAN, kondisi pasar bebas ASEAN membuka peluang bagi produk-produk lokal baik dari segi tenaga kerja, produksi maupun pemasaran.

Dengan memperhatikan tantangan dan daya dukung yang ada di Kota Sabang serta arah kebijakan pemerintah pusat dan pemerintah Aceh Tahun 2025 maka prospek perekonomian Kota Sabang adalah sebagai berikut :

- Pertumbuhan ekonomi Kota Sabang tahun 2025 diprediksi akan mengalami pertumbuhan kisaran 4,0%.
- Sedangkan tingkat inflasi diusahakan akan berada di kisaran 2,5% dengan asumsi tidak ada kebijakan dasar yang berdampak ke kenaikan harga komoditi serta harapan semakin baiknya kondisi distribusi barang dan jasa pada tahun rencana.
- Laju pertumbuhan ekonomi yang mengalami kenaikan, akan berdampak pada menurunnya tingkat kemiskinan. Pada tahun 2025, persentase warga miskin diprediksi dapat menurun tidak signifikan menjadi sebesar 12,88-13,50%, melalui program/kegiatan pembangunan terpadu dalam penanganan kemiskinan dengan meringankan beban pengeluaran masyarakat secara universal.
- Penurunan Tingkat Pengangguran Terbuka (TPT) diprediksikan menjadi kisaran 3,30% melalui upaya-upaya peningkatan produktivitas tenaga kerja pada sektor-sektor yang mempunyai nilai tambah dan produktifitas tinggi. Selain itu, meningkatnya minat kewirausahaan (*entrepreunership*) bagi pengusaha muda diharapkan dapat ikut mengurangi angka TPT di Kota Sabang.

3.2. Arah Kebijakan Keuangan Daerah

Arah kebijakan keuangan daerah adalah kebijakan yang akan ditempuh oleh pemerintah daerah berkaitan dengan pendapatan daerah, pembiayaan daerah, dan belanja daerah. Berdasarkan Undang-undang Nomor 1 Tahun 2022 tentang Hubungan Keuangan antara Pemerintah Pusat dan Pemerintah Daerah, yang dimaksud dengan Pendapatan Daerah adalah semua hak daerah yang diakui sebagai penambah nilai kekayaan bersih dalam periode tahun anggaran yang bersangkutan. Semua kewajiban Daerah yang diakui sebagai pengurang nilai kekayaan bersih dalam periode tahun anggaran yang bersangkutan disebut dengan Belanja Daerah. Kebutuhan belanja daerah secara optimal diarahkan pada belanja untuk pemenuhan kebutuhan pelayanan kepada masyarakat. Pembiayaan adalah setiap penerimaan yang perlu dibayar kembali dan/atau

pengeluaran yang akan diterima kembali, baik pada tahun anggaran yang bersangkutan maupun pada tahun-tahun anggaran berikutnya.

Perencanaan merupakan salah satu tahap dalam pengelolaan keuangan daerah. Pengelolaan keuangan daerah meliputi tahapan perencanaan dan penganggaran, pelaksanaan dan penatausahaan, dan pertanggungjawaban keuangan. Pengelolaan keuangan daerah dilaksanakan dalam suatu sistem yang terintegrasi yang diwujudkan dalam siklus APBK. Pada dasarnya APBK memuat rencana keuangan yang diperoleh dan digunakan dalam rangka melaksanakan kewenangan dalam satu tahun anggaran. Anggaran Pendapatan dan Belanja Kota disusun berdasarkan *money follow program* di mana pendekatan penganggaran lebih fokus pada program atau kegiatan yang terkait langsung dengan prioritas kota, prioritas, nasional dan dapat memberikan dampak langsung bagi masyarakat dengan pendekatan tugas fungsi.

Dalam penyusunan anggaran harus memperhatikan 1) keterpaduan antara perencanaan dan penganggaran, 2) konsistensi dan sinkronisasi program baik vertikal maupun horisontal, dan 3) program dan kegiatan yang disusun harus mempunyai relevansi dengan permasalahan dan peluang yang dihadapi. Selain hal tersebut diatas juga harus berpedoman pada norma dan prinsip anggaran sebagai pedoman dan kerangka acuan dalam penyusunannya. Sejumlah norma dan prinsip tersebut, meliputi:

1. Transparasi dan Akuntabilitas Anggaran Daerah

   Sebagai persyaratan utama untuk mewujudkan pemerintah yang baik, bersih dan bertanggung jawab. Sebagai instrumen evaluasi pencapaian kinerja dan tanggung jawab pemerintah daerah dalam menyejahterakan rakyat, maka APBK harus dapat menyajikan informasi yang jelas tentang tujuan, sasaran dan manfaat yang diperoleh masyarakat dari suatu kegiatan atau yang dianggarkan.
2. Disiplin Anggaran

   Adanya program yang harus disusun dengan berorientasi pada kebutuhan masyarakat, tanpa meninggalkan keseimbangan antara pembiayaan penyelenggaraan pemerintahan, pembangunan dan pelayanan masyarakat. Oleh karena itu, penyusunan dilakukan berlandaskan azas efisiensi, tepat guna, tepat waktu pada pelaksanaan dan penggunaannya dapat dipertanggungjawabkan.
3. Keadilan Anggaran

   Pendapatan kota pada hakekatnya diperoleh melalui mekanisme pajak dan retribusi atau beban lainnya yang ditanggung oleh segenap lapisan masyarakat. Untuk itu pemerintah wajib mengalokasikan penggunaanya secara adil dan merata berdasarkan pertimbangan

yang obyektif agar dapat dinikmati seluruh kelompok masyarakat, tanpa adanya diskriminasi dalam pemberian pelayanan.

4. Efisiensi dan Efektivitas Anggaran

   Dana yang tersedia harus dimanfaatkan dengan sebaik mungkin untuk dapat menghasilkan peningkatan pelayanan dan kesejahteraan secara optimal, guna kepentingan bagi masyarakat. Perencanaan perlu ditetapkan secara jelas dan terarah, baik itu tujuan, sasaran dan hasil serta pemanfaatan yang diperoleh masyarakat dari sesuatu kegiatan yang diprogramkan.

3.2.1. Arah Kebijakan Pendapatan Daerah

Kebijakan pendapatan daerah dilakukan dengan meningkatkan optimalisasi sumber-sumber pendapatan daerah, sehingga perkiraan besaran pendapatan dapat terealisasikan dan sedapat mungkin mencapai lebih dari yang ditargetkan. Berdasarkan Undang-undang Nomor 1 Tahun 2022 tentang Hubungan Keuangan antara Pemerintah Pusat dan Pemerintah Daerah, Pendapatan Daerah Kota Sabang berasal dari Pendapatan Asli Daerah (PAD), Pendapatan Transfer dan Lain-lain Pendapatan Daerah yang Sah.

Pendapatan daerah diperoleh melalui mekanisme pajak dan retribusi atau pungutan lainnya yang dibebankan pada seluruh masyarakat. Pendapatan daerah meliputi semua rekening kas daerah yang menambah ekuitas dana, sebagai hak pemerintah daerah dalam satu tahun anggaran dan tidak perlu dibayarkan kembali oleh daerah.

Dalam hal pengumpulan pendapatan daerah, sampai saat ini masih banyak kendala dan permasalahan yang dihadapi. Apalagi dalam hal peningkatan penerimaan Pendapatan Asli Daerah (PAD), beberapa kendala yang ditemui adalah:

1. Regulasi yang berlaku saat ini sudah jauh ketinggalan dibanding dengan peningkatan kesejahteraan dan perekonomian masyarakat. Semisal beberapa qanun yang mengatur masalah tarif atau besarnya pajak/retribusi daerah terlalu kecil dibanding dengan keadaan perekonomian saat ini.
2. Tingkat kesadaran Wajib Pajak/Retribusi yang masih rendah, di sisi lain masih adanya upaya dari wajib pajak/retribusi untuk menghindar dari kewajiban membayar pajak/retribusi daerah.
3. Belum adanya mekanisme khusus untuk mengetahui data obyek pajak, yang menyebabkan data obyek pajak tidak sesuai dengan fakta/keadaan.

4. Fasilitas obyek retribusi belum memadai khususnya pada obyek wisata, menyebabkan sangat sedikitnya kunjungan ulang yang dilakukan oleh wisatawan.
5. Lemahnya data dan penatausahaan perpajakan/retribusi daerah.
6. Masih lemahnya kapasitas petugas yang menangani pungutan pendapatan daerah.
7. Tidak adanya sanksi tegas terhadap Wajib Pajak; khusus pajak dan retribusi petugas hanya berwenang untuk melakukan penagihan.
8. Belum optimalnya kinerja BUMD.

Dengan melihat analisis kondisi/eksisting perkembangan perekonomian yang ada, mengamati perkembangan pembangunan di kawasan strategis dan melihat permasalahan yang ada, maka kebijakan yang ditempuh dalam peningkatan pendapatan daerah adalah:

1. Menyempurnakan dan memberlakukan qanun yang mengatur tentang pendapatan sesuai dengan kondisi dan potensi yang ada.
2. Menggali potensi sumber pendapatan asli daerah yang masih memungkinkan dioptimalkan.
3. Mengoptimalkan sumberdaya manusia dan prasarana dalam proses pemungutan dan pengelolaan Pendapatan Asli Daerah agar sesuai dengan potensi yang dimiliki.
4. Memberikan penghargaan terhadap pengelola pajak daerah dan retribusi daerah yang berprestasi dalam mencapai target yang telah ditetapkan dan sanksi apabila terjadi pelanggaran.
5. Memberikan penghargaan terhadap wajib pajak daerah dan retribusi daerah yang patuh terhadap peraturan dan sanksi terhadap wajib pajak/wajib retribusi yang melanggar.
6. Meningkatkan upaya-upaya untuk mendapatkan bagian yang lebih besar dari Dana Perimbangan.
7. Mengoptimalkan pendapatan daerah dengan pemanfaatan aset-aset daerah yang memiliki nilai ekonomi tinggi bekerja sama dengan masyarakat dan pelaku usaha.
8. Mengupayakan sumber-sumber pendapatan lainnya.
9. Menegakkan peraturan dengan tegas dan adil berdasarkan peraturan perundang-undangan yang berlaku.
10. Meningkatkan kesadaran wajib pajak dan retribusi.

Sumber pendapatan daerah di Kota Sabang terdiri dari Pendapatan Asli Daerah (PAD), Pendapatan Transfer, dan Lain-lain Pendapatan

Daerah Yang Sah. Rincian sumber pendapatan kota tersebut adalah sebagai berikut:

1. Pendapatan Asli Daerah, terdiri dari:
    a. Pajak Daerah terdiri dari Pajak Hotel, Pajak Restoran, Pajak Hiburan, Pajak Reklame, Pajak Penerangan Jalan, Pajak Parkir, Pajak Air Tanah, Pajak Mineral Bukan Logam, Pajak Bumi dan Bangunan Perdesaan dan Perkotaan dan Bea Perolehan Hak Atas Tanah dan Bangunan.
    b. Retribusi Daerah terdiri dari Retribusi Jasa Umum, Retribusi Jasa Usaha, dan Retribusi Perizinan Tertentu.
    c. Hasil Pengelolaan Kekayaan Daerah Yang Dipisahkan terdiri dari Bagian Laba Atas Penyertaan Modal pada Perusahaan Milik Daerah/BUMD.
    d. Zakat, sebagai salah satu sumber PAD pemanfaatan zakat berlaku khusus dan perolehannya mengikuti ketentuan syariat islam.
    e. Lain-lain Pendapatan Asli Daerah Yang Sah terdiri dari Hasil Penjualan Aset Daerah yang tidak Dipisahkan, Penerimaan Jasa Giro, Penerimaan Bunga Deposito, Pendapatan Denda Pajak, Pendapatan Denda Retribusi, Pendapatan dari Pengembalian, pendapatan dari pemanfaatan kekayaan daerah, Pendapatan dari Badan Layanan Umum Daerah, Pendapatan dari Pengelolaan BUKP, Pendapatan Bunga Penguatan Modal, Pendapatan dari bentuk-bentuk pendapatan lainnya yang merupakan hak Daerah.
2. Pendapatan Transfer, terdiri dari:
    a. Transfer Pemerintah Pusat
        a) Dana Perimbangan, terdiri dari:
            (a) Dana Transfer Umum; Dana Transfer Umum adalah dana yang dialokasikan dalam APBN kepada Daerah untuk digunakan sesuai dengan kewenangan Daerah guna mendanai kebutuhan Daerah dalam rangka pelaksanaan desentralisasi., terdiri dari:

                - Dana Bagi Hasil (DBH)
                  pendapatan APBN yang dialokasikan kepada daerah berdasarkan angka persentase untuk mendanai kebutuhan daerah dalam rangka pelaksanaan desentralisasi. Bagi Hasil Pajak/Bukan Pajak bersumber dari pajak dan sumber daya alam.

Bagi Hasil Pajak/Bukan Pajak terdiri dari Bagi Hasil Pajak dan Bagi Hasil Bukan Pajak/Sumber Daya Alam.

1) Bagi Hasil Pajak terdiri dari :
   (1) Bagi Hasil dari Pajak Bumi dan Bangunan
   (2) Bagi Hasil Pajak Penghasilan Orang Peribadi
   (3) Bagi Hasil Cukai Hasil Tembakau
2) Bagi Hasil Bukan Pajak/Sumber Daya Alam terdiri dari :
   (1) Bagi Hasil dari Iuran Hak Pengusahaan Hutan
   (2) Bagi Hasil dari Iuran Tetap (Land-Rent)
   (3) Bagi Hasil dari Pungutan Hasil Perikanan

- Dana Alokasi Khusus (DAU)

(b) Dana Transfer Khusus, terdiri dari:
Dana Alokasi Khusus Fisik/ (DAK) Fisik
Dana Alokasi Khusus Non Fisik /(DAK Non Fisik)

b) Dana Insentif Daerah; merupakan pendapatan transfer yang bersumber dari Anggaran Pendapatan dan Belanja Negara (APBN) yang dialokasikan kepada Daerah tertentu berdasarkan kriteria tertentu dengan tujuan untuk memberikan penghargaan atas perbaikan dan/atau pencapaian kinerja tertentu;
c) Dana Otonomi Khusus, merupakan pendapatan transfer yang dialokasikan kepada Daerah yang memiliki otonomi khusus sesuai dengan ketentuan peraturan undang-undangan;
d) Dana Keistimewaan, merupakan pendapatan transfer yang dialokasikan kepada Daerah istimewa sesuai dengan ketentuan peraturan perundang-undangan;
e) Dana Desa, merupakan pendapatan transfer yang bersumber dari APBN yang diperuntukkan bagi Desa yang ditransfer melalui APBD kabupaten/kota dan digunakan untuk membiayai penyelenggaraan pemerintahan, pelaksanaan pembangunan, pembinaan kemasyarakatan, dan pemberdayaan masyarakat

b. Transfer Antar Daerah, terdiri dari:
   a) Pendapatan Bagi Hasil
   b) Bantuan Keuangan
c. Lain-lain Pendapatan Daerah yang Sah

a) Hibah; merupakan bantuan berupa uang, barang, dan/atau jasa yang berasal dari Pemerintah Pusat, Pemerintah Daerah lain, masyarakat, dan badan usaha dalam negeri atau luar negeri yang tidak mengikat untuk menunjang peningkatan penyelenggaraan Urusan Pemerintahan yang menjadi kewenangan daerah sesuai dengan ketentuan peraturan perundang-undangan.
b) Dana Darurat; Dana Darurat merupakan dana yang berasal dari APBN yang diberikan kepada Daerah pada tahap pasca bencana untuk mendanai keperluan mendesak yang diakibatkan oleh bencana yang tidak mampu ditanggulangi oleh Daerah dengan menggunakan sumber APBD sesuai dengan ketentuan peraturan perundang-undangan.
c) Lain-lain Pendapatan sesuai dengan ketentuan peraturan perundang-undangan.

Adapun gambaran pendapatan Kota Sabang dituangkan dalam tabel berikut:

Tabel 3.8

Realisasi dan Proyeksi/Target Pendapatan Kota Sabang

Tahun 2021-2026

NO.	URAIAN	JUMLAH					
		Realisasi Tahun 2021	Realisasi Tahun 2022	Realisasi Tahun 2023	Tahun Berjalan 2024	Proyeksi/Target pada Tahun Rencana 2025	Proyeksi pada Tahun 2026
1	**PENDAPATAN**	**618.463.738.148,30**	**589.409.070.720,53**	**556.045.276.671,63**	**598.372.595.668,00**	**526.186.256.314,00**	**527.240.290.177,80**
1.1	**PENDAPATAN ASLI DAERAH**	**57.778.238.856,30**	**53.882.846.168,75**	**52.561.665.168,63**	**72.338.701.749,00**	**72.338.701.749,00**	**72.338.701.749,00**
1.1.1	Pajak daerah	5.672.537.236,00	6.606.824.815,00	6.249.357.189,00	8.813.720.396,00	8.813.720.396,00	8.813.720.396,00
1.1.2	Retribusi daerah	17.429.187.303,92	22.555.867.482,00	23.169.377.562,00	31.237.320.000,00	31.237.320.000,00	31.237.320.000,00
1.1.3	Hasil Pengelolaan keuangan	1.704.207.578,00	1.697.732.400,00	1.628.983.565,00	2.000.000.000,00	2.000.000.000,00	2.000.000.000,00
1.1.4	Lain-lain pendapatan asli daerah yang sah	32.972.306.738,38	23.022.421.471,75	21.513.946.852,63	30.287.661.353,00	30.287.661.353,00	30.287.661.353,00
1.2	**PENDAPATAN TRANSFER**	**554.961.120.292,00**	**517.192.516.301,78**	**503.164.124.503,00**	**522.697.288.276,00**	**451.260.948.922,00**	**452.314.982.785,80**
1.2.1	Transfer Pemerintah Pusat	480.667.217.966,00	437.787.980.079,00	458.430.801.036,00	472.310.935.000,00	400.874.595.646,00	400.874.595.646,00
1.2.1.1	Dana Perimbangan	436.723.932.966,00	405.284.977.079,00	407.684.536.036,00	457.190.885.000,00	385.754.545.646,00	385.754.545.646,00
1.2.1.1.1	Dana Transfer Umum	346.032.732.064,00	345.461.559.307,00	357.421.284.543,00	371.487.557.000,00	385.754.545.646,00	385.754.545.646,00
1.2.1.1.1.1	Dana Bagi Hasil (DBH)	13.898.304.064,00	15.387.989.928,00	10.455.769.840,00	9.607.779.000,00	9.607.779.000,00	9.607.779.000,00
1.2.1.1.1.2	Dana Alokasi Umum (DAU)	332.134.428.000,00	330.073.569.379,00	346.965.514.703,00	361.879.778.000,00	376.146.766.646,00	376.146.766.646,00
1.2.1.1.2	Dana Transfer Khusus	90.691.200.902,00	59.823.417.772,00	50.263.251.493,00	85.703.328.000,00	-	-

NO.	URAIAN	JUMLAH					
		Realisasi Tahun 2021	Realisasi Tahun 2022	Tahun Berjalan 2023	Tahun Berjalan 2024	Proyeksi/Target pada Tahun Rencana 2025	Proyeksi pada Tahun 2026
1.2.1.1.2.1	DAK Fisik	69.200.803.764,00	38.844.058.774,00	19.836.507.531,00	50.209.791.000,00	-	-
1.2.1.1.2.2	DAK Non Fisik	21.490.397.138,00	20.979.358.998,00	30.426.743.962,00	35.493.537.000,00	-	-
1.2.1.1.3	Dana Insentif Daerah	17.145.258.000,00	18.323.678.000,00	35.206.620.000,00	-	-	-
1.2.1.1.4	Dana Otonomi Khusus	-	-	-	-	-	-
1.2.1.1.5	Dana Keistimewaan	-	-	-	-	-	-
1.2.1.1.6	Dana Desa	26.798.027.000,00	14.179.325.000,00	15.539.645.000,00	15.120.050.000,00	15.120.050.000,00	15.120.050.000,00
1.2.2	Transfer Antar Daerah	74.293.902.326,00	79.404.536.222,78	44.733.323.467,00	50.386.353.276,00	50.386.353.276,00	51.440.387.139,80
1.2.2.1	Pendapatan Bagi Hasil	17.978.966.929,00	19.254.598.457,95	22.465.414.992,00	21.080.677.276,00	21.080.677.276,00	22.134.711.139,80
1.2.2.2	Bantuan Keuangan	56.314.935.397,00	60.149.937.764,83	22.267.908.475,00	29.305.676.000,00	29.305.676.000,00	29.305.676.000,00
1.3	**LAIN-LAIN PENDAPATAN**	**5.724.379.000,00**	**18.333.708.250,00**	**319.487.000,00**	**3.336.605.643,00**	**2.586.605.643,00**	**2.586.605.643,00**
1.3.1	Hibah	5.724.379.000,00	12.483.700.000,00	300.000.000,00	750.000.000,00	-	-
1.3.2	Dana darurat	-	-	-	-	-	-
1.3.3	Lain-lain Pendapatan sesuai dengan ketentuan peraturan perundang-undangan	-	5.850.008.250,00	19.487.000,00	2.586.605.643,00	2.586.605.643,00	2.586.605.643,00

Sumber : SIPD dan diolah BPKD Kota Sabang (angka sementara), 2024

Pada Tabel 3.8 juga menggambarkan pendapatan transfer Pemerintah Pusat ke daerah besarannya terus menurun. Pada Tahun 2025, pendapatan tranfer pusat berjumlah sebesar Rp400.874.595.646,00. Secara umum bahwa DAU Kota Sabang yang bersifat bebas pada tahun 2025 sebesar Rp342.073.456.646,00. Diprediksi anggaran tersebut sama pada tahun 2024, dengan asumsi bahwa fokus Pemerintah dalam upaya pemulihan ekonomi, penguatan infrastruktur, kesehatan dan pendidikan. Selain DAU, alokasi dana desa juga diprediksi bergerak pada nilai yang sama dengan tahun 2024 yaitu sebesar Rp15.120.050.000,00.

Pada sumber pendapatan bagi hasil pada tahun 2025 diproyeksikan sama dengan besaran tahun 2024 yaitu sebesar Rp21.080.677.276,00. Sedangkan pada pendapatan transfer persentase dana DOKA akan mengalami penurunan yang cukup signifikan seiring dengan berkurangnya alokasi tersebut sebesar 1 persen dari DAU Nasional sejak Tahun 2023 hingga 2027, untuk tahun 2025 diproyeksikan sama dengan besaran tahun 2024 yaitu sebesar Rp29.305.676.000,00.

Dalam upaya mengantisipasi dampak pengurangan Dana DOKA tersebut, Pemerintah Kota Sabang perlu mengidentifikasi kemungkinan sumber-sumber pendaanaan baru bagi program-program strategis dan prioritas yang selama ini dibiayai oleh DOKA dengan strategi dengan mengoptimalkan kinerja Badan Usaha Milik Daerah (BUMD) untuk memberikan kontribusi secara signifikan terhadap pendapatan Kota Sabang, Optimalisasi potensi pendapatan dari bagi hasil laba deviden kepada Pemko atas Penyertaan Modal perusahaan, dan mengembangkan alternatif-alternatif pembiayaan pembangunan melalui mekanisme Penerbitan Obligasi, kerjasama Pemerintah dengan Badan Usaha (KPBU) dan *Corporate Social Responsibility* (CSR).

3.2.2. Arah kebijakan Belanja Daerah

Untuk mencapai tujuan dan sasaran pembangunan maka kebijakan pendanaan pembangunan dituntut lebih transparan, efisien, efektif, dan akuntabel serta berorientasi *money follow program* di mana pendekatan penganggaran lebih fokus pada program atau kegiatan yang terkait langsung dengan prioritas kota serta memberikan dampak langsung bagi masyarakat dengan pendekatan pada tugas dan fungsi pokok PD.

a. Efisiensi dan Efektivitas Anggaran

Dana yang tersedia harus dimanfaatkan dengan sebaik mungkin untuk dapat meningkatkan pelayanan dan peningkatan kesejahteraan masyarakat. Peningkatan kualitas pelayanan masyarakat dapat diwujudkan dengan meningkatkan kompetensi sumber daya manusia aparatur daerah,

terutama yang berhubungan langsung dengan kepentingan masyarakat. Efisiensi belanja antara lain dilakukan dengan meminimalkan belanja yang tidak langsung dirasakan pada masyarakat, melakukan *proper budgeting* melalui analisis *cost benefit* dan tingkat efektivitas setiap program, dan melakukan *prudent spending* melalui pemetaan profil resiko atas setiap belanja kegiatan beserta perencanaan langkah antisipasinya.

b. Transparansi dan Akuntabel

Setiap pengeluaran belanja dipublikasikan dan dipertanggungjawabkan sesuai dengan ketentuan yang berlaku. Dipublikasikan berarti pula masyarakat mudah dan tidak mendapatkan hambatan dalam mengakses informasi belanja. Pertanggungjawaban belanja tidak hanya dari aspek administrasi keuangan, tetapi menyangkut pula proses, keluaran dan hasilnya.

c. Prioritas

Penggunaan anggaran diprioritaskan untuk mendanai kegiatan-kegiatan dibidang pendidikan, kesehatan, pengembangan wilayah, peningkatan infrastruktur guna mendukung ekonomi kerakyatan dan pertumbuhan ekonomi serta diarahkan untuk penanggulangan kemiskinan, secara berkelanjutan dengan menitikberatkan pada Urusan Wajib Pelayanan Dasar, Urusan Wajib Non Pelayanan Dasar, Urusan Pilihan dan Non Urusan sesuai dengan Prioritas Pembangunan Kota, dengan meningkatkan alokasi anggaran pada bidang-bidang yang langsung menyentuh kepentingan masyarakat.

d. Tolok Ukur dan Target Kinerja

Belanja daerah pada setiap kegiatan disertai tolok ukur dan target pada setiap indikator kinerja yang meliputi masukan, keluaran dan hasil sesuai dengan tugas pokok dan fungsi, dengan kata lain bahwa belanja daerah disusun berdasarkan sasaran/target kinerja perangkat daerah (PD) yang harus dicapai setiap tahunnya (*performance-based budgeting*).

e. Optimalisasi Belanja

Belanja Daerah adalah semua kewajiban Pemerintah Daerah yang diakui sebagai pengurang nilai kekayaan bersih dalam periode tahun anggaran berkenaan. Belanja Daerah meliputi semua pengeluaran dari Rekening Kas Umum Daerah yang tidak perlu diterima kembali oleh Daerah dan pengeluaran lainnya yang sesuai dengan ketentuan peraturan perundang-undangan diakui sebagai pengurang ekuitas yang merupakan kewajiban daerah dalam 1 (satu) tahun anggaran.

Klasifikasi Belanja Daerah terdiri atas:

1) belanja operasi, merupakan pengeluaran anggaran untuk kegiatan sehari-hari Pemerintah Daerah yang memberi manfaat jangka pendek;
2) belanja modal, merupakan pengeluaran anggaran untuk perolehan aset tetap dan aset lainnya yang memberi manfaat lebih dari 1 (satu) periode akuntansi;
3) belanja tidak terduga, merupakan pengeluaran anggaran atas beban APBD untuk keperluan darurat termasuk keperluan mendesak yang tidak dapat diprediksi sebelumnya;
4) belanja transfer, merupakan pengeluaran uang dari Pemerintah Daerah kepada Pemerintah Daerah lainnya dan/atau dari Pemerintah Daerah kepada pemerintah desa.

Dalam mendukung terselenggaranya fungsi pemerintahan, pembangunan dan kemasyarakatan dengan memperhatikan asas keadilan, kepatutan, rasionalitas dan manfaat untuk masyarakat Pemerintah Kota Sabang pada tahun 2025 merencanakan belanja hibah yang bertujuan untuk menunjang pencapaian sasaran program, kegiatan, dan sub kegiatan pemerintah daerah sesuai kepentingan daerah. Belanja hibah ini direncanakan untuk belanja hibah kepada badan dan lembaga yang bersifat nirlaba, sukarela dan sosial yang dibentuk berdasarkan peraturan perundang-undangan, belanja hibah kepada badan dan lembaga nirlaba, sukarela dan sosial yang telah memiliki surat keterangan terdaftar, belanja hibah kepada badan dan lembaga nirlaba, sukarela bersifat sosial kemasyarakatan dan belanja hibah bantuan keuangan kepada partai politik.

Sementara itu, belanja bantuan sosial diperuntukkan dalam menangani kejadian sosial sifatnya tidak secara terus menerus dan selektif yang bertujuan untuk melindungi dari kemungkinan terjadinya resiko sosial, kecuali dalam keadaan tertentu dapat berkelanjutan, yaitu bahwa bantuan sosial dapat diberikan setiap tahun anggaran sampai penerima bantuan telah lepas dari resiko sosial.

Belanja subsidi digunakan untuk menganggarkan belanja subsidi agar harga jual produksi atau jasa yang dihasilkan oleh badan usaha milik negara, BUMD dan/atau badan usaha milik swasta sesuai dengan ketentuan peraturan perundang-undangan, sehingga dapat terjangkau oleh masyarakat. Pada Tahun 2025 direncanakan belanja subsidi sebesar Rp1.150.000.000,00 untuk PDAM Tirta Aneuk Laot.

Di samping itu, pada tahun 2025 juga kembali merencanakan pemberian insentif fiskal kepada gampong yang memiliki komitmen terhadap pembangunan lingkungan hidup. Konsep kebijakan ini disusun melalui pemberian bantuan keuangan yang bersifat khusus kepada gampong yang berkeadilan, afirmatif dan berbasis kinerja.

Tabel 3.9

Realisasi dan Proyeksi/Target Belanja Kota Sabang Tahun 2021-2026

NO.	URAIAN	JUMLAH					
		Realisasi Tahun 2021	Realisasi Tahun 2022	Realisasi Tahun 2023	Tahun Berjalan 2024	Proyeksi/Target pada Tahun Rencana 2025	Proyeksi pada Tahun 2026
2	**BELANJA**	**679.559.410.887,45**	**599.353.504.812,36**	**573.653.735.082,08**	**616.095.054.018,00**	**545.686.256.314,00**	**546.740.290.177,80**
2.1	**BELANJA OPERASI**	**453.206.415.443,16**	**433.854.222.599,63**	**455.836.303.035,96**	**485.929.543.319,00**	**449.963.264.152,00**	**438.979.211.864,00**
2.1.1	Belanja Pegawai	238.203.536.438,12	237.620.205.092,00	235.307.986.710,00	260.884.714.828,00	259.441.263.465,00	259.441.263.465,00
2.1.2	Belanja Barang dan Jasa	163.908.500.495,91	162.614.206.886,12	175.220.991.391,00	193.911.238.033,00	175.563.958.901,00	169.387.948.399,00
2.1.3	Belanja Bunga	0,00	0,00	0,00	0,00	0,00	0,00
2.1.4	Belanja Subsidi	1.408.000.000,00	1.350.000.000,00	1.400.952.000,00	1.150.000.000,00	1.650.000.000,00	1.150.000.000,00
2.1.5	Belanja Hibah	38.238.159.410,15	28.718.085.699,51	34.024.737.284,96	23.407.141.458,00	6.271.488.786,00	6.000.000.000,00
2.1.5	Belanja Bantuan Sosial	11.448.219.098,98	3.551.724.922,00	9.881.635.650,00	6.576.449.000,00	7.036.553.000,00	3.000.000.000,00
2.2	**BELANJA MODAL**	**164.660.942.019,29**	**115.130.547.096,93**	**64.149.301.925,09**	**73.655.652.249,00**	**39.363.133.712,00**	**51.401.219.863,80**
2.2.1	Belanja Modal Tanah	49.588.000,00	221.647.450,00	273.289.215,00	0,00	0,00	
2.2.2	Belanja Modal Peralatan dan Mesin	20.778.659.936,00	21.531.834.250,00	9.816.600.552,44	26.330.919.365,00	15.682.815.884,00	
2.2.3	Belanja Modal Gedung dan Bangunan	106.369.472.858,48	64.101.320.197,06	33.296.174.645,61	24.361.193.879,00	9.167.889.028,00	
2.2.4	Belanja Modal Jalan, Irigasi dan Jaringan	36.157.547.274,81	29.180.097.999,87	20.420.584.512,04	22.494.539.005,00	14.492.428.800,00	
2.2.5	Belanja Modal Aset Tetap Lainnya	1.305.673.950,00	95.647.200,00	342.653.000,00	469.000.000,00	20.000.000,00	
2.3	**BELANJA TIDAK TERDUGA**	**0,00**	**994.836.516,13**	**158.235.461,00**	**2.250.000.000,00**	**2.100.000.000,00**	**2.100.000.000,00**
	Belanja Tidak Terduga	0,00	994.836.516,13	158.235.461,00	2.250.000.000,00	2.100.000.000,00	2.100.000.000,00

NO.	URAIAN	JUMLAH					
		Realisasi Tahun 2021	Realisasi Tahun 2022	Tahun Berjalan 2023	Tahun Berjalan 2024	Proyeksi/Target pada Tahun Rencana 2025	Proyeksi pada Tahun 2026
2.4	**BELANJA TRANSFER**	**61.692.053.425,00**	**49.373.898.599,67**	**53.509.894.660,03**	**54.259.858.450,00**	**54.259.858.450,00**	**54.259.858.450,00**
	Belanja Bagi Hasil	784.633.025,00	766.992.999,67	884.520.260,03	989.802.750,00	989.802.750,00	989.802.750,00
	Belanja Bantuan Keuangan	60.907.420.400,00	48.606.905.600,00	52.625.374.400,00	53.270.055.700,00	53.270.055.700,00	53.270.055.700,00
	- Bantuan Keuangan ke Desa						
	a. Belanja Bantuan Keuangan Khusus Kabupaten/Kota Kepada Desa		0,00	2.000.000.000,00	1.000.000.000,00	1.000.000.000,00	1.000.000.000,00
	b. Belanja Bantuan Keuangan Khusus Kabupaten/Kota kepada Desa yang bersumber dari Dana Desa		14.179.325.000,00	15.014.733.000,00	15.120.050.000,00	15.120.050.000,00	15.120.050.000,00
	c. Belanja Bantuan Keuangan Khusus Kabupaten/Kota kepada Desa yang bersumber dari Alokasi Dana Desa		34.427.580.600,00	35.610.641.400,00	37.150.005.700,00	37.150.005.700,00	37.150.005.700,00
	- Bantuan Keuangan Lainnya						

Sumber: SIPD (angka sementara) dan BPKD Kota Sabang, 2024

3.2.3. Arah Kebijakan Penerimaan dan Pembiayaan Daerah

Arah kebijakan pembiayaan daerah meliputi kebijakan penerimaan pembiayaan dan kebijakan pengeluaran pembiayaan daerah. Kebijakan penerimaan pembiayaan yang akan dilakukan terkait dengan kebijakan pemanfaatan sisa lebih perhitungan anggaran tahun sebelumnya (SiLPA), pencairan dana cadangan, hasil penjualan kekayaan daerah yang dipisahkan, penerimaan pinjaman daerah, penerimaan kembali pemberian pinjaman, penerimaan piutang daerah sesuai dengan kondisi keuangan daerah.

Kebijakan pengeluaran pembiayaan daerah mencakup pembentukan dana cadangan, penyertaan modal (investasi) daerah yang telah ditetapkan dengan qanun, pembayaran pokok utang yang jatuh tempo, pemberian pinjaman daerah kepada pemerintah daerah lain sesuai dengan akad pinjaman. Pengeluaran pembiayaan dialokasikan pada hal-hal yang dapat dimanfaatkan untuk meningkatkan kemampuan keuangan daerah dan memenuhi kewajiban-kewajiban yang telah jatuh tempo. Peningkatan kemampuan keuangan daerah dilakukan dengan melakukan penambahan penyertaan modal pada Perusahaan milik daerah.

Dalam hal ada kecenderungan terjadinya defisit anggaran, harus diantisipasi kebijakan-kebijakan yang akan berdampak pada pos penerimaan pembiayaan daerah, sebaliknya jika ada kecenderungan akan terjadinya surplus anggaran, harus diantisipasi kebijakan-kebijakan yang akan berdampak pada pos pengeluaran pembiayaan daerah, seperti penyelesaian pembayaran pokok utang dan penyertaan modal.

Perumusan arah kebijakan pengelolaan pembiayaan daerah didasarkan pada realisasi dan pencapaian sumber-sumber penerimaan dan pengeluaran pembiayaan daerah dalam 2 (dua) tahun terakhir. Untuk Tahun 2025 direncanakan pembiayaan untuk PT. Bank Aceh Syariah sebesar Rp500.000.000,00. Perkiraan/proyeksi penerimaan dan pengeluaran pembiayaan daerah untuk tahun rencana serta 1 (satu) tahun setelah tahun rencana adalah sebagaimana terinci pada Tabel 3.10.

Tabel 3.10

Realisasi dan Proyeksi/Target Pembiayaan Kota Sabang Tahun 2021-2026

NO.	URAIAN	JUMLAH					
		Realisasi Tahun 2021	Realisasi Tahun 2022	Realisasi Tahun 2023	Tahun Berjalan 2024	Proyeksi/Target pada Tahun Rencana 2025	Proyeksi pada Tahun 2026
1	2	4	5	5	6	7	8
3.1	**Penerimaan Pembiayaan**	**109.846.560.971,93**	**48.750.888.232,76**	**35.286.967.410,93**	**29.173.777.565,00**	**20.000.000.000,00**	**20.000.000.000,00**
3.1.1	Sisa Lebih Perhitungan Anggaran Tahun Sebelumnya (SILPA)	109.846.560.971,93	48.750.888.232,76	35.286.967.410,93	29.173.777.565,00	20.000.000.000,00	20.000.000.000,00
3.1.2	Pencairan Dana Cadangan	-	-	-	-	-	-
3.1.3	Hasil Penjualan Kekayaan Daerah yang Dipisahkan	-	-	-	-	-	-
3.1.4	Penerimaan Pinjaman Daerah	-	-	-	-	-	-
3.1.5	Penerimaan Kembali Pemberian Pinjaman	-	-	-	-	-	-
3.1.6	Penerimaan Piutang Daerah	-	-	-	-	-	-
	Jumlah Penerimaan Pembiayaan	**109.846.560.971,93**	**48.750.888.232,76**	**35.286.967.410,93**	**29.173.777.565,00**	**20.000.000.000,00**	**20.000.000.000,00**
3.2	**Pengeluaran Pembiayaan**	-	-	-	-	-	-
3.2.1	Pembentukan Dana Cadangan	-	-	-	-	-	-
3.2.2	Penyertaan Modal (Investasi) Daerah	-	3.500.000.000,00	500.000.000,00	1.000.000.000,00	500.000.000,00	500.000.000,00
3.2.3	Pembayaran Pokok Utang	-	-	-	-	-	-
3.2.4	Pemberian Pinjaman Daerah	-	-	-	-	-	-
	Jumlah Pengeluaran Pembiayaan	-	**3.500.000.000,00**	**500.000.000,00**	**1.000.000.000,00**	**500.000.000,00**	**500.000.000,00**
	JUMLAH PEMBIAYAAN NETO	**109.846.560.971,93**	**45.250.888.232,76**	**34.786.967.410,93**	**28.173.777.565,00**	**19.500.000.000,00**	**19.500.000.000,00**

Sumber: SIPD dan diolah (angka sementara) dan BPKD Kota Sabang, 2024

BAB IV
SASARAN DAN PRIORITAS PEMBANGUNAN DAERAH

4.1. Tujuan dan Sasaran Pembangunan

A. Tujuan dan Sasaran Pembangunan Nasional

Visi abadi Indonesia sebagaimana yang tertuang dalam Pembukaan Undang-Undang Dasar (UUD) 1945 adalah menjadi negara yang merdeka, bersatu, berdaulat, adil dan makmur. Visi tersebut diterjemahkan kedalam visi Rencana Pembangunan Jangka Panjang Nasional (RPJPN) Tahun 2025-2045 atau visi Indonesia Emas 2045 adalah:

"Negara Nusantara Berdaulat, Maju dan Berkelanjutan"

Makna Visi Pembangunan Nasional Tahun 2025-2045 dapat diuraikan sebagai berikut: Negara Nusantara adalah: negara kepulauan yang memiliki ketangguhan politik, ekonomi, keamanan nasional dan budaya/peradapan bahari sebagai poros maritim dunia. Berdaulat yang dicapai melalui ketahanan, kesatuan, mandiri dan aman. Maju tercermin dari berdaya, modern, tangguh, inovatif dan adil. Berkelanjutan melalui pembangunan yang lestari dan seimbang antara ekonomi, sosial dan lingkungan.

Terdapat 5 (lima) sasaran visi untuk terwujudnya Indonesia sebagai Negara Nusantara Berdaulat, Maju, dan Berkelanjutan, yaitu: mencapai pendapatan per kapita setara negara maju, kemiskinan menuju nol persen dan menurunnya ketimpangan, meningkatnya kepemimpinan dan pengaruh Indonesia di dunia internasional, meningkatnya daya saing sumber daya manusia, serta menurunnya intensitas emisi Gas Rumah Kaca (GRK) menuju net zero emission. Untuk mencapai sasaran visi tersebut, terdapat 8 (delapan) misi (agenda) pembangunan sebagai berikut:

1. Transformasi Sosial;
2. Transformasi Ekonomi;
3. Transformasi Tata Kelola;
4. Supremasi Hukum, Stabilitas, dan Kepemimpinan Indonesia;
5. Ketahanan Sosial Budaya dan Ekologi;
6. Pembangunan Kewilayahan yang Merata dan Berkeadilan;
7. Sarana dan Prasarana yang Berkualitas dan Ramah Lingkungan, serta;
8. Kesinambungan Pembangunan.

Kedelapan agenda (misi) tersebut diatas, pada dasarnya dibagi menjadi tiga kelompok yaitu:

1. Transformasi Indonesia, dengan tiga agenda yaitu: transformasi sosial, transformasi ekonomi dan transformasi tata kelola;
2. Landasan Transformasi, dengan dua agenda yaitu: supremasi hukum, stabilitas dan ketangguhan diplomasi serta agenda ketahanan sosial, budaya dan ekologi;
3. Kerangka Implementasi yang meliputi tiga agenda yaitu mewujudkan pembangunan kewilayahan yang merata dan berkualitas, mewujudkan sarana dan prasarana yang berkualitas dan ramah lingkungan serta mewujudkan kesinambungan pembangunan.

Negara Nusantara Berdaulat, Maju dan Berkelanjutan



Gambar 4.1.
Keterkaitan Visi, Misi dan Arah Pembangunan

B. Tujuan dan Sasaran Pembangunan Aceh

RKPA Tahun 2025 merupakan pelaksanaan tahun pertama tahap I (tahap perkuatan pondasi transformasi) Rencana Pembangunan Jangka Panjang Aceh (RPJPA) Tahun 2025-2045. Visi Pembangunan Aceh Tahun 2025 – 2045 dalam Rancangan RPJPA Tahun 2025-2045 adalah:

“Aceh Yang Maju,Sejahtera, Berotonomi Khusus, Islami dan Berkelanjutan”

Untuk pencapaian Visi Pembangunan Aceh Tahun 2025-2045, maka ditetapkan 8 (delapan) misi yang meliputi sebagai berikut:

1. Mewujudkan transformasi sosial;
2. Mewujudkan transformasi ekonomi;
3. Mewujudkan transformasi tata kelola;
4. Memantapkan keamanan daerah tangguh, demokrasi substansial, stabilitas ekonomi dan implementasi Syariat Islam;
5. Mewujudkan masyarakat Aceh yang berketahanan sosial budaya dan ekologis;
6. Mewujudkan pembangunan kewilayahan yang merata dan berkeadilan;
7. Mewujudkan dukungan sarana dan prasarana yang berkualitas dan ramah lingkungan;
8. Mewujudkan kesinambungan pembangunan untuk mengawal pencapaian Aceh Unggul.

C. Tujuan dan Sasaran Pembangunan Kota Sabang

Pelaksanaan Pembangunan tahun 2025-2045 Kota Sabang diharapkan sejalan dengan visi Pembangunan Jangka Panjang Nasional dan Provinsi Aceh. Visi Kota Sabang Tahun 2025-2045 dalam Rancangan RPJP Kota Sabang Tahun 2025-2045 adalah:

"**SABANG KOTA PARIWISATA YANG MAJU, BERAKHLAK DAN BERKELANJUTAN**"

Makna Visi Pembangunan Aceh Tahun 2025-2045 dapat diuraikan sebagai berikut:

1. **Maju**, Konsep perekonomian yang dimaksudkan adalah dilandaskan pada hasil pariwisata unggulan, serta perdagangan dan jasa yang melibatkan stakeholder, yakni masyarakat tepatnya pedagang suatu komoditas ataupun jasa sebagai penyangga Kota Sabang. Daerah Sabang diharapkan menjadi daerah yang memiliki perekonomian dengan melibatkan aspek sosial, ekonomi, dan lingkungan yang berbasis perdagangan, jasa, serta pariwisata yang menjadi sektor unggulan.

   Dengan membangun kemajuan perekonomian, diharapkan masyarakat dapat mengoptimalkan sumber daya lokal dan potensi daerah untuk mencapai kemajuan yang berkelanjutan. Konsep ini juga mengintegrasikan aspek sosial budaya, ekonomi, dan lingkungan

untuk menciptakan ekosistem ekonomi yang seimbang dan memberdayakan masyarakat secara keseluruhan.

2. **Berakhlak, k**onsep berakhlak di Sabang difokuskan pada masyarakat berakhlak dengan melibatkan dua stakeholder utama. Pertama, Sumber Daya Manusia (SDM) diarahkan untuk menjadi unggul dan berdaya saing dengan prinsip syariat Islam, menekankan moral dan etika dalam kehidupan ekonomi serta sosial budaya. Kedua, tata kelola pemerintahan ditingkatkan, khususnya dalam pelayanan publik seperti pendidikan dan kesehatan. Pemerintah berperan sebagai fasilitator efisien untuk menciptakan lingkungan yang mendukung pengembangan SDM berkualitas dan memberikan pelayanan publik yang optimal, sehingga Sabang tidak hanya tumbuh secara ekonomi, tetapi juga membentuk masyarakat yang berakhlak dan berdaya saing.
3. **Berkelanjutan,** adalah menciptakan keseimbangan antara kebutuhan manusia saat ini dengan kemampuan alam dan masyarakat untuk memenuhi kebutuhan tersebut dalam jangka panjang, tanpa merugikan generasi masa depan. Konteks keberlanjutan bagi Kota Sabang adalah menjaga dan memelihara sumber daya alam serta lingkungan agar dapat terus digunakan oleh generasi masa depan tanpa mengorbankan kebutuhan generasi saat ini. Ini mencakup pengelolaan yang bijaksana terhadap sumber daya alam seperti air, tanah, hutan.

Berdasarkan visi jangka panjang Kota Sabang tahun 2025-2045 yang telah ditetapkan yaitu "**Sabang Kota Pariwisata yang Maju, BerAkhlak dan Berkelanjutan**" yang dijabarkan ke dalam masing-masing pokok visi serta berkaitan dengan kondisi akhir Kota Sabang yang diharapkan hingga tahun 2045 sebagai suatu visi pembangunan, maka dalam rangka perwujudannya maka ditetapkan 8 (delapan) Misi Pembangunan Kota Sabang Tahun 2025-2045 sebagai berikut:

1. Mewujudkan Transformasi Sosial
2. Mewujudkan Transformasi Tata Kelola
3. Mewujudkan Supremasi Hukum, Keamanan Daerah, dan Demokrasi Subtansial Berlandaskan Syariat Islam
4. Mewujudkan Transformasi Ekonomi
5. Mewujudkan Ketahanan Sosial Budaya yang Merata dan Berkelanjutan
6. Mewujudkan pembangunan kewilayahan yang merata dan berkeadilan

7. Mewujudkan sarana dan prasarana yang berkualitas dan ramah lingkungan
8. Mewujudkan sinergitas dan kesinambungan pembangunan

D. Kebijakan RTRW Kota Sabang Tahun 2012-2032

Kebijakan program dan kegiatan pembangunan memerlukan ruang dan wilayah, oleh karena itu pemanfaatan ruang harus sesuai dengan RTRW Kota Sabang yang sudah ditetapkan dalam Qanun Kota Sabang Nomor 6 Tahun 2012 tentang Rencana Tata Ruang Wilayah (RTRW) Kota Sabang Tahun 2012-2032.

Dalam RTRW, tujuan pemanfaatan ruang di Kota Sabang diarahkan untuk **"Mewujudkan Kota Sabang yang Aman, Nyaman, Produktif, dan Berkelanjutan serta Menjamin Keterpaduan Pengembangan Kota Sabang sebagai Kawasan Perdagangan dan Pelabuhan Bebas".**

Berdasarkan tujuan yang telah ditetapkan dalam penataan ruang Kota Sabang, maka arahan untuk mewujudkan tujuan tersebut ditetapkan melalui kebijakan. Kebijakan penataan ruang wilayah di Kota Sabang adalah sebagai berikut:

1. Pengembangan sistem pusat-pusat pelayanan yang diarahkan pada harmonisasi perkembangan kegiatan dan pelayanan yang berjenjang, skala internasional, wilayah kota, sub wilayah kota dan skala lingkungan wilayah kota sebagai Kawasan Strategis Nasional (KSN) dan Pusat Kegiatan Strategis Nasional (PKSN) untuk mendukung investasi Kawasan Perdagangan Bebas dan Pelabuhan Bebas Sabang;
2. Pemantapan kawasan lindung untuk menjamin pembangunan yang berkelanjutan;
3. Pengembangan kawasan budidaya untuk mendukung kegiatan ekonomi yang produktif;
4. Pengendalian pemanfaatan ruang yang optimal; dan
5. Pemantapan fungsi kawasan pertahanan dan keamanan.

E. Tujuan dan Sasaran Pembangunan Jangka Menengah Kota Sabang

Tujuan dan sasaran pembangunan Kota Sabang sebagaimana tercantum dalam RPK Sabang Tahun 2023-2026. Hubungan visi dan misi rancangan RPJP Kota Sabang dengan tujuan dan sasaran Kota Sabang tahun 2025 dijelaskan dalam Tabel 4.1.

Tabel 4.1

Hubungan Visi, Misi Rancangan RPJP Kota Sabang Tahun 2025-2045 dengan Tujuan dan Sasaran Pembangunan Kota Sabang Tahun 2025

VISI RPJPD	MISI RPJPD	NO	TUJUAN	INDIKATOR	TARGET 2025		NO	SASARAN	INDIKATOR	TARGET 2025		STRATEGI	ARAH KEBIJAKAN
Sabang Kota Pariwisata yang Maju, BerAkhlak dan Berkelanjutan	• Mewujudkan Supremasi Hukum, Keamanan Daerah, dan Demokrasi Subtansial Berlandaskan Syariat Islam • Mewujudkan Ketahanan Sosial Budaya yang Merata dan Berkelanjutan	1	Meningkatkan pengamalan Syariat Islam dan mewujudkan ketentraman masyarakat	Persentase penurunan potensi konflik sosial masyarakat	30	%	1	Meningkatnya pengamalan Syariat Islam	Persentase penurunan pelanggaran syariat	8,60	%	Pembinaan dan pengawasan pelaksanaan syariat Islam dalam bidang aqidah, syariah dan akhlak	Meningkatkan aktifitas dakwah dan syiar islam kepada masyarakat serta Pemakmuran tempat ibadah dengan optimalisasi manajemen serta penyediaan sarana dan prasarana
													Meningkatkan peran ulama dalam pembangunan daerah
							2	Ketentraman dan ketertiban masyarakat meningkat	Angka Kriminalitas (per 10.000 penduduk)	11	kasus/ 10.000 pddk	Peningkatan wawasan kebangsaan	Meningkatkan edukasi pancasila dan cinta tanah air bagi pelajar dan masyarakat

VISI RPJPD	MISI RPJPD	NO	TUJUAN	INDIKATOR	TARGET 2025		NO	SASARAN	INDIKATOR	TARGET 2025		STRATEGI	ARAH KEBIJAKAN
													Mengoptimalkan peran lembaga, organisasi sosial yang bergerak dalam upaya ketentraman dan ketertiban umum di Kota Sabang
													Meningkatkan koordinasi tim terpadu penanganan konflik sosial
													Meningkatkan pendidikan dan fasilitasi politik bagi masyarakat dan partai politik
													Meningkatkan organisasi ber-Surat Keterangan Terdaftar (SKT)
									Angka pelanggaran Perda (Kasus)	63	kasus	Pengembangan kesadaran hukum dan pengawasan masyarakat	Meningkatkan kesadaran hukum dan pengawasan terhadap masyarakat

VISI RPJPD	MISI RPJPD	NO	TUJUAN	INDIKATOR	TARGET 2025		NO	SASARAN	INDIKATOR	TARGET 2025		STRATEGI	ARAH KEBIJAKAN
												Pengembangan kepemudaan dan kepramukaan	Memberikan edukasi kepada pemuda melalui kegiatan dan ajang Pemuda serta mengoptimalkan lembaga kepemudaan
													mengoptimalkan pembinaan dan pengembangan organisasi kepramukaan
												Pengembangan keolahragaan	Mengembangkan kapasitas dan daya saing keolahragaan
Sabang Kota Pariwisata yang Maju, BerAkhlak dan Berkelanjutan	Mewujudkan Transformasi Sosial	2	Meningkatkan Kualitas pendidikan dan kesehatan	Indek Pembangunan Manusia (Poin)	77,31	poin	3	Kualitas pendidikan meningkat	Angka Rata-rata lama sekolah (Tahun)	11,28	Tahun	Peningkatan akses dan pemerataan kualitas pendidikan	Meningkatkan akses dan daya saing siswa pada jenjang pendidikan formal dan non formal

VISI RPJPD	MISI RPJPD	NO	TUJUAN	INDIKATOR	TARGET 2025		NO	SASARAN	INDIKATOR	TARGET 2025		STRATEGI	ARAH KEBIJAKAN
													Mengembangkan kurikulum muatan lokal yang berbasis islami
													Meningkatkan kopetensi dan kapasitas pendidik dan tenaga kependidikan
													Meningkatkan pengawasan pelaksanaan pendidikan
												Peningkatan dan pemerataan kualitas pendidikan dayah/pasantren	Meningkatkan akses, pembinaan dan pengembangan pembelajaran dayah/pasantren
							4	Harapan hidup masyarakat meningkat	Angka harapan hidup (Tahun)	71,25	tahun	Peningkatan kualitas pelayanan kesehatan	Optimalisasi pelayanan kesehatan dalam rangka pemenuhi upaya kesehatan perorangan dan upaya kesehatan masyarakat

VISI RPJPD	MISI RPJPD	NO	TUJUAN	INDIKATOR	TARGET 2025		NO	SASARAN	INDIKATOR	TARGET 2025		STRATEGI	ARAH KEBIJAKAN
									Prevalansi stunting balita (%)	7,50	%		Meningkatan kualitas SDM kesehatan
													Meningkatkan pengawasan kefarmasian, alat kesehatan dan makanan minuman
													Peningkatan Promosi, Kesehatan Masyarakat dan Lingkungan
												Pengendalian penduduk	Meningkatkan edukasi pengendalian penduduk, pengelolaan data, advokasi, dan komunikasi informasi
												Peningkatan pelayanan keluarga berencana dan pembangunan ketahanan keluarga	Meningkatkan pelayanan keluarga berencana (KB) dan pemberdayaan keluarga sejahtera

VISI RPJPD	MISI RPJPD	NO	TUJUAN	INDIKATOR	TARGET 2025		NO	SASARAN	INDIKATOR	TARGET 2025		STRATEGI	ARAH KEBIJAKAN
							5	Pengembangan dan pelestarian budaya ke Acehan	Persentase pelestarian budaya ke Acehan	100	%	Optimalisasi pelestarian warisan dan nilai budaya	Meningkatkan pelestarian dan pengembangan Warisan Budaya, Pengetahuan dan Teknologi
													Mengoptimalkan pelestarian Kawasan Cagar Budaya
												Optimalisasi pelestarian tradisi keacehan	Meningkatkan pelestarian Adat dan Kelembagaan Adat
Sabang Kota Pariwisata yang Maju, BerAkhlak dan Berkelanjutan	Mewujudkan Transformasi Sosial	3	Meningkatkan kesejahteraan dan pemberdayaan masyarakat	Angka Kemiskinan (Persen)	12,88	%	6	Kemiskinan masyarakat menurun	Indeks Kedalaman Kemiskinan /P1 (Poin)	1,9	poin	Optimalisasi pemberdayaan, rehabilitasi, perlindungan dan jaminan sosial	Meningkatkan pengembangan potensi sumber kesejahteraan sosial (PSKS)

VISI RPJPD	MISI RPJPD	NO	TUJUAN	INDIKATOR	TARGET 2025		NO	SASARAN	INDIKATOR	TARGET 2025		STRATEGI	ARAH KEBIJAKAN
													Meningkatkan PMKS yang tertangani dengan advokasi dan rehabilitasi sosial
													Mengoptimalkan updating Sistim informasi kesejahteraan dengan sistem data fakir miskin yang terpadu
												Peningkatan pengelolaan ZISWAF untuk mendukung pelaksanaan ekonomi syariah	Meningkatkan kualitas manajemen dan tatakelola ZISWAF
							7	Keberdayaan masyarakat meningkat	Indeks Pembangunan Gender (IPG)	96,88	poin	Peningkatan Pemberdayaan Masyarakat	Meningkatkan pembangunan kawasan gampong
													Meningkatkan partisipasi masyarakat dalam pembangunan

VISI RPJPD	MISI RPJPD	NO	TUJUAN	INDIKATOR	TARGET		NO	SASARAN	INDIKATOR	TARGET		STRATEGI	ARAH KEBIJAKAN
					2025					2025			
													Meningkatkan pengawasan dan penyelenggaraan administrasi pemerintahan gampong
												Peningkatan Pemberdayaan dan Perlindungan Perempuan dan anak	Mengoptimalkan pengarusutamaan gender dan pemberdayaan perempuan
													Meningkatkan penanganan terhadap perempuan korban kekerasan
													Meningkatkan pengarusutamaan hak anak
													menigkatkan pengelolaan sistem informasi data gender dan anak

VISI RPJPD	MISI RPJPD	NO	TUJUAN	INDIKATOR	TARGET		NO	SASARAN	INDIKATOR	TARGET		STRATEGI	ARAH KEBIJAKAN
					2025					2025			
													Meningkatkan kualitas keluarga mewujudkan kesetaraan gender dan hak anak
												Peningkatan pelayanan dan pemberdayaan masyarakat berbasis kewilayahan kecamatan	Meningkatkan kualitas Penyelenggaraan Pemerintahan, Ketentraman dan Ketertiban
													Meningkatkan kualitas Penyelenggaraan Pelayanan, Informasi, dan Pengaduan Masyarakat
													Meningkatkan kualitas Penyelenggaraan Pembangunan Wilayah dan Pembinaan Perekonomian Masyarakat

VISI RPJPD	MISI RPJPD	NO	TUJUAN	INDIKATOR	TARGET		NO	SASARAN	INDIKATOR	TARGET		STRATEGI	ARAH KEBIJAKAN
					2025					2025			
							8	Ketahanan pangan masyarakat meningkat	Pola pangan harapan (poin)	88,65	poin	Peningkatan ketahanan pangan	Meningkatkan pembinaan ketersediaan dan distribusi pangan
													Meningkatkan pembinaan pola konsumsi dan kewaspadaan pangan
												Peningkatan pembinaan budidaya dan produk peternakan	Meningkatkan penanganan penyakit zoonosa
												Peningkatan pembinaan budidaya dan produk perikanan	Meningkatkan pembinaan nelayan perikanan tangkap dan budidaya
													Meningkatkan mutu dan keamanan produk hasil perikanan

VISI RPJPD	MISI RPJPD	NO	TUJUAN	INDIKATOR	TARGET 2025		NO	SASARAN	INDIKATOR	TARGET 2025		STRATEGI	ARAH KEBIJAKAN
												Peningkatan Pengawasan wilayah pengelolaan laut dan darat	Meningkatkan pengawasan wilayah pengelolaan sumber daya perikanan
												Peningkatan pembinaan budidaya dan produk pertanian	Meningkatkan pembinaan budidaya pertanian
													Meningkatkan mutu dan keamanan produk hasil pertanian
													Meningkatnya kapasitas penyuluh dan petani
Sabang Kota Pariwisata yang Maju, BerAkhlak dan Berkelanjutan	Mewujudkan Transformasi Ekonomi	4	Memperkuat pertumbuhan ekonomi yang bertumpu ekonomi kerakyatan untuk meningkatkan daya saing kota	Nilai PDRB Perkapita (juta)	40,92	Juta	9	Ketimpangan pendapatan antar penduduk menurun	Indeks ketimpangan Pendapatan (Gini Ratio) (Poin)	0,265	Poin	Pengoptimalan kualitas koperasi	Meningkatan pembinaan kelembagaan dan pengembangan koperasi

VISI RPJPD	MISI RPJPD	NO	TUJUAN	INDIKATOR	TARGET 2025		NO	SASARAN	INDIKATOR	TARGET 2025		STRATEGI	ARAH KEBIJAKAN
												Pengembangan kewirausahaan dan keunggulan kompetitif usaha kecil mikro	Meningkatkan Fasilitasi Kemitraan dan Pembiayaan Bagi Pelaku UMK
													Menumbuhkan Wirausaha Baru (HBC)
													Meningkatkan Pengembangan, Konsultasi Bisnis dan Manajemen bagi Usaha Mikro
													Meningkatkan pengembangan kemitraan UKM dengan hotel dan restoran, toko, mall, dan lain-lain
							10	Pertumbuhan ekonomi meningkat	Angka pertumbuhan ekonomi (Persen)	4,0	%	Peningkatan penataan, pengembangan dan pendapatan pasar	Meningkatkan pengelolaan pendapatan pasar

VISI RPJPD	MISI RPJPD	NO	TUJUAN	INDIKATOR	TARGET		NO	SASARAN	INDIKATOR	TARGET		STRATEGI	ARAH KEBIJAKAN
					2025					2025			
													Meningkatkan penataan lahan dan pedagang
													Meningkatkan SDM pelaku pasar tradisional
												Pengotimalan pembinaan dan pengendalian perdagangan	Pengembangan Kemitraan dengan Toko Modern
													Meningkatkan pengawasan pengendalian harga
													Meningkatkan tata titik lokasi PKL
													Meningkatkan promosi produk UMKM
												Pengoptimalan pembinaan perindustrian	Meningkatkan pembinaan teknis perindustrian

VISI RPJPD	MISI RPJPD	NO	TUJUAN	INDIKATOR	TARGET 2025		NO	SASARAN	INDIKATOR	TARGET 2025		STRATEGI	ARAH KEBIJAKAN
													Meningkatkan pembinaan sarana perindustrian
													Meningkatkan promosi industri kreatif
													Meningkatkan perancangan teknologi tepat guna bagi IKM
							11	Investasi di Kota Sabang meningkat	Persentase peningkatan nilai investasi	22,2	%	Peningkatan pelayanan penanaman modal dan perizinan	Melaksanakan penelaahan dan pemeriksaan data terkait permohonan penanaman modal dan perizinan
												Peningkatan pengawasan dan penanganan pengaduan penanaman modal dan perizinan	Melaksanakan pengawasan izin sesuai dengan izin yang diawasi
													Menindaklanjuti pengaduan terkait perizinan dan penanaman modal

VISI RPJPD	MISI RPJPD	NO	TUJUAN	INDIKATOR	TARGET		NO	SASARAN	INDIKATOR	TARGET		STRATEGI	ARAH KEBIJAKAN
					2025					2025			
												Penguatan regulasi dan pengembangan kinerja layanan penanaman modal dan perizinan	Melaksanakan kajian dan sosialisasi peraturan perizinan
													Mengevaluasi regulasi pelayanan perizinan
													Melaksanakan evaluasi kinerja pelayanan perizinan
												Pengembangan penanaman modal	Meningkatkan pengembangan SIM Aplikasi Perizinan dan Penanaman Modal
													Meningkatkan promosi penanaman modal
													Meningkatkan pengendalian dan pengawasan penanaman modal

VISI RPJPD	MISI RPJPD	NO	TUJUAN	INDIKATOR	TARGET 2025		NO	SASARAN	INDIKATOR	TARGET 2025		STRATEGI	ARAH KEBIJAKAN
							12	Angka Pengangguran berkurang	Tingkat Pengangguran Terbuka	3,30	%	Pembekalan ketrampilan yang memadai sesuai dengan kebutuhan pasar kerja	Memberdayakan angkatan kerja agar mampu bersaing dalam pasar kerja
													Meningkatkan perlindungan dan jaminan hak dasar bagi pekerja
							13	Peningkatan Pendapatan Asli Daerah	Persentase PAD terhadap total Pendapatan Daerah	11,08	%	Peningkatan pelayanan, pendaftaran, dan penetapan pajak daerah	Meningkatkan pemutakhiran data wajib pajak
													Meningkatkan pelayanan pajak daerah
												Pengoptimalan pembukuan & penagihan pajak dan retribusi daerah	Meningkatkan Pengelolaan Penagihan Pajak Daerah
													Meningkatkan pembinaan dan pengawasan pengelolaan pajak dan retribusi daerah

VISI RPJPD	MISI RPJPD	NO	TUJUAN	INDIKATOR	TARGET 2025		NO	SASARAN	INDIKATOR	TARGET 2025		STRATEGI	ARAH KEBIJAKAN
													Meningkatkan pembukuan dan pelaporan pajak daerah
Sabang Kota Pariwisata yang Maju, BerAkhlak dan Berkelanjutan	• Mewujudkan pembangunan kewilayahan yang merata dan berkeadilan • Mewujudkan sarana dan prasarana yang berkualitas dan ramah lingkungan • Mewujudkan sinergitas dan kesinambungan pembangunan	5	Meningkatkan infrastruktur publik dan permukiman yang tangguh dan berwawasan lingkungan	Persentase infrastruktur wilayah kondisi baik (Persen)	60,1	%	14	Infrastruktur wilayah meningkat	Indeks Infrastruktur Wilayah (Poin)	0,936	Poin	Peningkatan dan pemeliharaan jalan dan jembatan	Meningkatkan kualitas sarana dan prasarana jalan, jembatan dan bangunan perlengkapan jalan

VISI RPJPD	MISI RPJPD	NO	TUJUAN	INDIKATOR	TARGET		NO	SASARAN	INDIKATOR	TARGET		STRATEGI	ARAH KEBIJAKAN
					2025					2025			
												Peningkatan pengelolaan sumber daya air	Meningkatkan pengelolaan SDA dan bangunan pengaman pantai kewenangan kota
												Peningkatan dan pemeliharaan saluran pengairan dan drainase	Meningkatkan pembangunan dan kualitas saluran pengairan/penyediaan bangunan talud
												Peningkatan pengelolaan tata ruang	Meningkatkan kualitas perencanaan tata ruang, pemanfaatan dan pengendalian tata ruang
												Penambahan pembangunan gedung pemerintah	Meningkatkan pemenuhan bangunan-bangunan gedung sesuai standar kebutuhan

VISI RPJPD	MISI RPJPD	NO	TUJUAN	INDIKATOR	TARGET 2025		NO	SASARAN	INDIKATOR	TARGET 2025		STRATEGI	ARAH KEBIJAKAN
												Pengembangan Jasa Konstruksi	Meningkatkan kantitas dan kualitas jasa konstruksi
												Peningkatan perumahan permukiman dan tata bangunan	Meningkatkan kualitas sarana dan prasarana dasar permukiman
													Meningkatkan penanganan Kawasan Kumuh
													Meningkatkan penanganan Rumah Tidak Layak Huni (RTLH)
													Mengoptimalkan cakupan saluran air limbah
													Mengoptimalkan pengelolaan air minum

VISI RPJPD	MISI RPJPD	NO	TUJUAN	INDIKATOR	TARGET 2025		NO	SASARAN	INDIKATOR	TARGET 2025		STRATEGI	ARAH KEBIJAKAN
												Peningkatan kualitas sarana dan prasarana perhubungan	Meningkatkan Sarana, Prasarana dan Fasilitas Perhubungan
												Meningkatkan infrastruktur dan ketersediaan energy dan ketenagalistrikan	Peningkatan koordinasi dan pengembangan Energi Baru Terbarukan (EBT) sebagai sumber energi dan ketenagalistrikan
												Peningkatan pelayanan pertanahan	Konsolidasi administrasi pertanahan, penyelesaian masalah pertanahan untuk kepentingan pembangunan dan masyarakat
							15	Ketangguhan menghadapi resiko bencana	Indeks Kapasitas Daerah (Poin)	0,72	poin	Peningkatan kesiapsiagaan dan penanggulangan bencana alam dan non alam	Meningkatkan ketangguhan pemerintah dan masyarakat terhadap bencana

VISI RPJPD	MISI RPJPD	NO	TUJUAN	INDIKATOR	TARGET 2025		NO	SASARAN	INDIKATOR	TARGET 2025		STRATEGI	ARAH KEBIJAKAN
												Peningkatan pencegahan dan penanggulangan kebakaran dan non kebakaran	Meningkatkan upaya pencegahan dan penanggulangan kebakaran non kebakaran
							16	Kualitas lingkungan hidup meningkat	Indeks Kualitas Lingkungan Hidup (Poin)	78,23	poin	Peningkatan efektivitas penataan dan pengendalian dampak lingkungan	Meningkatkan ketertiban dokumen lingkungan
													Meningkatkan konservasi air tanah
													Meningkatkan ketertiban Izin perlindungan dan Pengelolaan Lingkungan Hidup (PPLH)
													Meningkatkan pemantauan usaha/kegiatan berpotensi pencemaran

VISI RPJPD	MISI RPJPD	NO	TUJUAN	INDIKATOR	TARGET		NO	SASARAN	INDIKATOR	TARGET		STRATEGI	ARAH KEBIJAKAN
					2025					2025			
												Optimalisasi pengembangan kapasitas lingkungan hidup	Meningkatkan peran masyarakat dalam pengelolaan lingkungan
													Meningkatkan pemantauan layanan pengujian parameter kualitas air dan udara
												Optimalisasi pengelolaan ruang terbuka hijau (RTH) publik	Meningkatkan pengelolaan RTH publik
												Peningkatan pengelolaan persampahan	Meningkatkan kualitas sarana dan prasarana pengelolaan sampah

VISI RPJPD	MISI RPJPD	NO	TUJUAN	INDIKATOR	TARGET 2025		NO	SASARAN	INDIKATOR	TARGET 2025		STRATEGI	ARAH KEBIJAKAN
Sabang Kota Pariwisata yang Maju, BerAkhlak dan Berkelanjutan	Mewujudkan Transformasi Ekonomi	6	Memajukan pariwisata berbasis potensi daerah dan kearifan lokal	Persentase peningkatan kunjungan wisatawan (Persen)	26,8	%	17	Meningkatnya kualitas dan kuantitas destinasi pariwisata yang mampu manarik dan meningkatkan jumlah kunjungan wisatawan	Indeks Daya Saing Pariwisata (Poin)	3,80	Poin	Pengembangan dan pemasaran pariwisata	Meningkatkan promosi dan pemasaran pariwisata
													Meningkatkan pengelolaan dan pengembangan Obyek Daya Tarik Wisata (ODTW)
												Peningkatan kualitas atraksi pariwisata dan ekonomi kreatif	Meningkatkan Gelar Potensi Ekonomi Kreatif
													Meningkatkan Pembinaan Usaha dan SDM Pariwisata

VISI RPJPD	MISI RPJPD	NO	TUJUAN	INDIKATOR	TARGET		NO	SASARAN	INDIKATOR	TARGET		STRATEGI	ARAH KEBIJAKAN
					2025					2025			
Sabang Kota Pariwisata yang Maju, BerAkhlak dan Berkelanjutan	Mewujudkan Transformasi Tata Kelola	7	Meningkatkan tata kelola pemerintahan yang baik dan bersih	Indeks Reformasi Birokrasi (Poin)	56,46	Poin	18	Kapasitas tata kelola pemerintahan meningkat	Nilai akuntabilitas kinerja pemerintah (poin)	68,53	poin	Peningkatan penyelenggaraan tata pemerintahan dan kesejahteraan rakyat	Meningkatkan fasilitasi kebijakan pelaksanaan penyelenggaraan pemerintahan, hukum dan kesejahteraan rakyat
												Peningkatan perekonomian dan Pengendalian Pelaksanaan Pembangunan	Meningkatkan fasilitasi kebijakan pelaksanaan perekonomian, pelaksanaan pembangunan, pengelolaan barang dan jasa serta pemantauan kebijakan SDA
												Peningkatan kapasitas kelembagaan dan ketatalaksanaan pemerintahan daerah	Meningkatkan kapasitas kelembagaan dan ketatalaksanaan pemerintahan daerah

VISI RPJPD	MISI RPJPD	NO	TUJUAN	INDIKATOR	TARGET		NO	SASARAN	INDIKATOR	TARGET		STRATEGI	ARAH KEBIJAKAN
					2025					2025			
												Peningkatan perencanaan dan pengendalian pembangunan daerah	Meningkatkan kualitas perencanaan pembangunan daerah
													Meningkatkan pengendalian dan evaluasi pencapaian target kinerja program pembangunan daerah
												Peningkatan penelitian dan pengembangan untuk mendorong inovasi daerah	Meningkatkan penelitian dan pengembangan serta fasilitasi inovasi daerah
												Peningkatan perencanaan dan pengendalian anggaran	Meningkatkan kualitas dokumen penganggaran
													Mengoptimalkan pengendalian anggaran

VISI RPJPD	MISI RPJPD	NO	TUJUAN	INDIKATOR	TARGET		NO	SASARAN	INDIKATOR	TARGET		STRATEGI	ARAH KEBIJAKAN
					2025					2025			
												Pengendalian belanja daerah dan pengelolaan dana transfer	Melaksanakan pembinaan pengelolaan administrasi keuangan dan aset daerah
													Mengoptimalkan pengendalian belanja daerah
													Meningkatkan pengelolaan dana transfer
												Peningkatan pengelolaan pembiayaan dan pertanggungjawaban pelaksanaan APBK	Meningkatkan kualitas Penyusunan Pertanggungjawaban Pelaksanaan APBK
													Meningkatkan Implementasi Sistem Akuntansi Pemerintah Daerah (SAPD) berbasis akrual

VISI RPJPD	MISI RPJPD	NO	TUJUAN	INDIKATOR	TARGET		NO	SASARAN	INDIKATOR	TARGET		STRATEGI	ARAH KEBIJAKAN
					2025					2025			
												Peningkatan perencanaan, pemanfaatan dan inventarisasi aset	Meningkatkan kualitas perencanaan, pengadaan dan distribusi aset daerah
													Meningkatkan pengelolaan pemanfaatan aset daerah
													Optimalisasi Inventarisasi Aset dan Pengelolaan Barang Persediaan
												Peningkatan sistem pengawasan internal dan penyelenggaraan pemerintahan daerah	Optimalisasi pengawasan dan pembinaan setiap bidang pembangunan
													Optimalisasi pendampingan, asistensi, verifikasi serta monitoring dan evaluasi

VISI RPJPD	MISI RPJPD	NO	TUJUAN	INDIKATOR	TARGET		NO	SASARAN	INDIKATOR	TARGET		STRATEGI	ARAH KEBIJAKAN
					2025					2025			
												Peningkatan pelayanan dan pengembangan kompetensi aparatur sipil negara	Optimalisasi perencanaan kepegawaian, pengembangan kompetensi pegawai, penilaian dan evauasi kinerja aparatur
													penyelenggaraan pengembangan kompetensi bagi Jabatan Pimpinan Tinggi
												Peningkatan pelayanan kependudukan dan pencatatan sipil	Meningkatkan pelayanan penerbitan Kartu Tanda Penduduk (KTP) dan Kartu Keluarga (KK)
													Meningkatkan pelaksanaan Pelayanan pencatatan sipil

VISI RPJPD	MISI RPJPD	NO	TUJUAN	INDIKATOR	TARGET		NO	SASARAN	INDIKATOR	TARGET		STRATEGI	ARAH KEBIJAKAN
					2025					2025			
												Peningkatan pengelolaan informasi administrasi kependudukan dan pemanfaatan data	Meningkatkan pengelolaan Sistem Informasi Administrasi Kependudukan
													Optimalisasi pemanfaatan data kependudukan dan pencatatan sipil
												Peningkatan pengelolaan pengembangan kearsipan	Meningkatkan sarana prasarana dan pengelola kearsipan
													Meningkatkan perlindungan dan penyelamatan arsip
												Pengoptimalan fasilitasi pelaksanaan tupoksi DPRK	Meningkatkan kapasitas kelembagaan dan ketatalaksanaan DPRK

VISI RPJPD	MISI RPJPD	NO	TUJUAN	INDIKATOR	TARGET		NO	SASARAN	INDIKATOR	TARGET		STRATEGI	ARAH KEBIJAKAN
					2025					2025			
												Peningkatan pengelolaan dan pengembangan perpustakaan	Meningkatkan kualitas layanan perpustakaan dan meningkatkan budaya masyarakat gemar membaca
												Peningkatan pengelolaan infromasi dan statistik	Meningkatkan pengelolaan dan penyelenggaraan data statistik sektoral
												Peningkatan komunikasi publik	Meningkatkan pengelolaan informasi dan komunikasi publik
												Pengoptimalan pemanfaatan teknologi informasi dan telematika	Meningkatkan sarana prasarana untuk mendukung *e-government*

VISI RPJPD	MISI RPJPD	NO	TUJUAN	INDIKATOR	TARGET		NO	SASARAN	INDIKATOR	TARGET		STRATEGI	ARAH KEBIJAKAN
					2025					2025			
												Peningkatan pelayanan persandian	Meningkatkan pengawasan dan pengendalian Komunikasi dan Informasi

D. Sasaran Pembangunan Nasional, Aceh dan Kota Sabang Tahun 2025

Sasaran pembangunan Nasional, Aceh dan Kota Sabang dapat dilihat dalam tabel berikut:

Tabel 4.2
Sasaran Pembangunan Nasional, Aceh dan Kota Sabang

No	Indikator	Target 2025		
		Nasional	Aceh	Sabang
1.	Pertumbuhan Ekonomi (%)	5,6-6,1	3.85	4,0
2.	Inflasi (%)	2,5-1	2,12	2,47
3.	Tingkat Kemiskinan (%)	6-7	14.03	12,88
4.	Tingkat Pengangguran (%)	5	5.24	3,3

Sumber: RPJMN, RPA dan RPK Sabang

E. Tematik Pembangunan

Kebijakan pada RKPK Sabang Tahun 2025 memperhatikan tema dan agenda Pembangunan Nasional dalam RPJPN Tahun 2025-2045. Tahapan pertama periode 2025-2029 adalah **"Penguatan Fondasi Transformasi"**. Sementara, tahun 2025 tema pembangunan nasional adalah "**Akselerasi Pertumbuhan Ekonomi yang Inklusif dan Berkelanjutan**". Selain memperhatikan tema pembangunan nasional juga perlu memperhatikan dan mempertimbangkan tema pembangunan Pemerintah Aceh tahun 2025 yang tercantum pada RPA yaitu **"Mengurangi Ketimpangan Wilayah Melalui Pembangunan Infrastruktur Strategis dan Peningkatan Pertumbuhan Ekonomi yang Berkelanjutan"**. Sejalan dan mempertimbangkan hal-hal tersebut di atas, maka tema pembangunan daerah untuk RKPK Sabang Tahun 2025 adalah: **"Pengembangan Kota Wisata Modern yang Inklusif dan Ramah Lingkungan Berbasis Kolaborasi Lintas komponen**".

Tema tersebut mengandung makna dari beberapa kalimat kunci, yaitu:

1. **Pengembangan Kota Wisata yang Moderen yang Inklusif dan Ramah Lingkungan**, dimaknai suatu perubahan yang menyeluruh, baik perubahan sosial ekonomi, sosial budaya, maupun perubahan fisik sebagai kota yang direncanakan dan dibangun untuk pariwisata dan wisatawan, mengandalkan pariwisata sebagai sektor utama penggerak perekonomian kota yang disesuaikan dengan perkembangan zaman dengan pelibatan seluruh komponen tanpa terkecuali dengan tetap memperkecil dampak negatif dari tindakan pembangunan terhadap alam atau lingkungan.
2. **Kolaboratif Lintas Komponen**, dimaknai sebagai kerjasama seluruh pihak dalam semua proses dan tahapan pembuatan keputusan serta ikut

bertanggung jawab di dalamnya melalui kemampuan mengembangkan ide-ide baru dan menemukan cara-cara baru untuk merubah masalah menjadi peluang serta kemampuan untuk menerapkan solusi-solusi kreatif terhadap masalah dan peluang.

4.2. Prioritas Pembangunan Kota Sabang Tahun 2025

Prioritas Pembangunan Daerah pada dasarnya merupakan penajaman, perluasan cakupan, dan lanjutan prioritas pembangunan tahun sebelumnya serta merupakan jawaban atas permasalahan yang berkembang saat ini dengan memperhatikan tantangan dan kendala yang akan terjadi. Prioritas pembangunan ditetapkan dengan memperhatikan isu strategis, korelasi terhadap Standar Pelayanan Minimal, *Suistainable Development Goal'S* (SDG's), kebijakan transformasi pelayanan kesehatan, pengentasan kemiskinan dan penciptaan lapangan kerja serta aspirasi masyarakat yang telah disepakati dalam musrenbang.

RKPK tahun 2025 merupakan penjabaran tahun ke-3 (ketiga) RPK Sabang tahun 2023-2026. Penyusunan RKPK tahun 2025 memperhatikan keselarasan dengan prioritas pembangunan nasional yang ditetapkan oleh pemerintah pusat dan RKPA tahun 2025. Penyusunan prioritas pembangunan RKPK Sabang dilaksanakan dengan prinsip-prinsip pendekatan yang didasarkan pada kriteria-kriteria antara lain: (a). kesesuaian dengan dokumen perencanaan; (b). urgensitas penanganan permasalahan pembangunan; dan (c). Kemanfaatan pada hajat hidup masyarakat.

Selain kriteria tersebut penyusunan prioritas dirumuskan dengan memperhatikan: (a). Arah Kebijakan Pembangunan Menengah Kota Sabang sebagaimana RPK Sabang Tahun 2023-2026; (b). Isu Strategis, dan (c). Prioritas program-program pembangunan baik di tingkat Aceh maupun Tingkat Nasional.

Perumusan prioritas pembangunan daerah dilakukan dengan mengevaluasi permasalahan pembangunan di setiap urusan sehingga terlihat upaya yang perlu dilakukan untuk mengatasi permasalahan yang ada. Prioritas pembangunan tersebut dirumuskan ke dalam fokus prioritas tahun rencana yang berisi program-program unggulan yang paling tinggi daya dukungnya untuk mengatasi permasalahan yang ada atau untuk mencapai target sasaran pembangunan daerah. Fokus prioritas pembangunan pada tahun rencana tersebut, mendukung tema pembangunan yang telah ditetapkan pada dokumen RPK yang merupakan benang merah menuju sasaran pembangunan.

Tidak semua program prioritas dapat menjadi prioritas pembangunan daerah karena menyangkut keterbatasan anggaran dan identifikasi masalah. Suatu prioritas pembangunan di tahun sebelumnya yang telah berhasil dicapai tidak lagi diprioritaskan di masa berikutnya, akan tetapi tetap dijaga kesinambungannya. Suatu prioritas pembangunan dapat dikategorikan sebagai operasionalisasi dari tujuan strategik daerah mengingat urgensi daya ungkit pada kesejahteraan dan cakupan pembangunan.

4.2.1. Prioritas Pembangunan Nasional Tahun 2025

Prioritas Pembangunan Nasional Tahun 2025 merupakan tahapan pertama RPJMN Tahun 2025-2029. Sedangkan RPJMN Tahun 2025-2029 merupakan tahapan pertama dari RPJP Nasional Tahun 2025-2045 yang merupakan Tahap Perkuatan Fondasi Transformasi. Adapun Transformasi Indonesia dan Landasan transformasi untuk tahap pertama RPJPN adalah sebagai berikut:

1. Transformasi Sosial
   Pemenuhan pelayanan dasar kesehatan, pendidikan, dan perlindungan sosial.
2. Transformasi Ekonomi
   Hilirisasi SDA serta penguatan riset inovasi dan produktivitas tenaga kerja.
3. Transformasi Tata Kelola
   Kelembagaan tepat fungsi dan kolaboratif, peningkatan kualitas ASN, regulasi yang efektif, digitalisasi pelayanan publik, peningkatan integritas partai politik, dan pemberdayaan masyarakat sipil.
4. Supremasi Hukum, Stabilitas dan kepemimpinan Indonesia
   Memperkuat supremasi hukum dan stabilitas, serta membangun kekuatan pertahanan berdaya gentar kawasan dan ketangguhan diplomasi.
5. Ketahanan Sosial Budaya dan Ekologi
   Memperkuat ketahanan sosial budaya dan ekologi sebagai landasan dan modal dasar pembangunan.

Prioritas Pembangunan Nasional yang tertuang di dalam Rancangan Rancangan RKP 2025 adalah sebagai berikut :

1. Memperkokoh Ideologi Pancasila dan Hak Asasi Manusia (HAM) (PN-1);
2. Memantapkan Sistem Pertahanan Keamanan Negara dan Mendorong Kemandirian Bangsa melalui Swasembada Pangan, Energi, Air, Ekonomi Syariah, Ekonomi Digital, Ekonomi Hijau dan Ekonomi Biru (PN-2);
3. Melanjutkan Pengembangan Infrastruktur dan Meningkatkan Lapangan Kerja yang berkualitas, mendorong kewirausahaan, mengembangkan

industri kreatif serta mengembangkan agromaritim industri di sentra produksi melalui peran aktif koperasi (PN-3);
4. Memperkuat pembangunan sumber daya manusia (SDM), sain, teknologi, pendidikan, kesehatan, prestasi olahraga, kesetaraan gender, serta penguatan peran perempuan, pemuda (generasi milenial dan generasi Z), dan penyandang disabilitas (PN-4);
5. Melanjutkan hilirisasi dan mengembangkan industri berbasis SDA untuk meningkatkan nilai tambah di dalam negeri (PN-5);
6. Membangun dari desa dan dari bawah untuk pertumbuhan ekonomi, pemerataan ekonomi, dan pemberantasan kemiskinan (PN-6);
7. Memperkuat reformasi politik, hukum dan birokrasi serta memperkuat pencegahan dan pemberantasan korupsi, narkoba, judi dan penyelundupan (PN-7); dan
8. Memperkuat penyelarasan kehidupan yang harmonis dengan lingkungan, alam dan budaya serta peningkatan toleransi antar umat beragama untuk mencapai masyarakat yang adil dan makmur (PN-8).

4.2.2. Prioritas Pembangunan Aceh Tahun 2025

Pembangunan Aceh tahun 2025 dengan mempertimbangkan RPA Tahun 2023-2026 dan Rancangan Akhir RPJPA Tahun 2025-2045 diarahkan pada tema pembangunan adalah **"Pembangunan Infrastruktur Strategis dan Sumber Daya Manusia serta Peningkatan Ekonomi yang Berkelanjutan Untuk Percepatan Pemerataan Pembangunan Wilayah**".

Searah dengan kebijakan RPJPN, maka Prioritas Pembangunan Aceh Tahun 2025 adalah sebagai berikut:

1. Memperkuat pelaksanaan Syariat Islam dan Budaya Aceh, meningkatkan kualitas demokrasi dan menjaga perdamaian (PA-1);
2. Memantapkan kemandirian pangan, energi, air serta memperkuat ekonomi syariah, ekonomi digital, ekonomi hijau dan ekonomi biru (PA-2);
3. Melanjutkan pengembangan infrastuktur pelayanan dasar, strategis dan tangguh bencana, meningkatkan lapangan kerja dan mendorong pariwisata, ekonomi kreatif, koperasi dan UKM untuk mendukung pusat pusat pertumbuhan ekonomi (PA-3);
4. Memperkuat pembangunan sumber daya manusia, riset, inovasi, pengarusutamaan gender, disabilitas, inklusif sosial dan penguataan peran pemda (PA-4);
5. Memperkuat hilirisasi komoditas unggulan daerah dan pembangunan perkotaan dan perdesaan sebagai pusat pertumbuhan ekonomi dalam menanggulangi kemiskinan (PA-5); dan

6. Memperkuat reformasi berokrasi dan tata kelola pemerintahan yang berintegritas (PA-6).

Target sasaran makro pembangunan Aceh Tahun 2025 yang akan dicapai antara lain meliputi :

1. Pertumbuhan PDRB sebesar 4,28-4,51%
2. Indeks Pembangunan Manusia (IPM) sebesar 75,20-76,00 Poin
3. Persentase penduduk miskin sebesar 12,00-13,00%
4. Tingkat Pengangguran Terbuka sebesar 5,24%
5. Indeks Gini sebesar 0,290-0,293 poin
6. Indeks Modal Manusia sebesar 0,590 poin
7. Penurunan Emisi Gas Rumah Kaca (GRK) 36,08

Mendasarkan pada prioritas pembangunan nasional dan Pemerintah Aceh yang bertujuan pada tercapainya sinergi pusat-daerah dalam perencanaan, pelaksanaan, pengendalian dan evaluasi, serta mempertimbangkan target capaian rancangan akhir RPJP Kota Sabang Tahun 2025-2045 dan RPK Sabang Tahun 2023-2026, maka prioritas pembangunan Kota Sabang untuk Tahun 2025 yaitu:

1. **Pembangunan infrastruktur kota dan lingkungan yang berkelanjutan mendukung industri pariwisata, pemajuan adat dan budaya (PK-1)**
   Prioritas ini ditetapkan sebagai upaya percepatan terpenuhinya pelayanan infrastruktur wilayah perkotaan dan lingkungan permukiman guna mendukung sektor pariwisata, permajuan adat dan budaya serta pertumbuhan ekonomi untuk mewujudkan pemerataan pembangunan dengan mengedepankan prinsip pembangunan berkelanjutan. Hal tersebut dilakukan dengan cara: (a) meningkatkan kualitas infrastruktur jalan terutama perubahan trase ruas jalan ujung murung menuju gampong wisata Iboih; (b) meningkatkan pelayanan sumber daya air, pelayanan air bersih dan sanitasi; (c) meningkatkan penataan lingkungan permukiman dan perkotaan; dan (d) meningkatkan kinerja layanan transportasi dan komunikasi
2. **Pengembangan Pariwisata dan industri kreatif kota berbasis TIK dan jaringan sosial komunitas (PK-2)**
   Pengembangan pariwisata dan industri kreatif Kota Sabang dengan memanfaatkan teknologi digital dan jaringan komunitas untuk menghasilkan serta pemasaran suatu produk .
3. **Peningkatan Kualitas Pemahaman dan Pengamalan Syariat Islam (PK-3)**
   Prioritas ini difokuskan pada 3 (tiga) bidang, yaitu: aqidah, syariah dan akhlak. Pelaksanaan syariat islam bidang aqidah Islamiyah sesuai Al

Quran dan As Sunnah. Pelaksanaan syariat bidang syariah meliputi ibadah, ahwal al-syakhshiyah (hukum keluarga), muamalah (hukum perdata), jinayat (hukum pidana), qadha' (peradilan), tarbiah (pendidikan), dan pembelaan Islam. Pelaksanaan Islam bidang akhlak meliputi syiar dan dakwah.

4. **Pendampingan Intensif Usaha Mikro, dan IKM (PK-4)**
   Tujuan prioritas ini ialah pendampingan usaha rintisan, usaha mikro dan IKM terutama pemuda dan perempuan dalam pengembangan usahanya guna peningkatan pendapatan masyarakat, meningkatkan kinerja ekonomi daerah, meningkatkan daya tarik Kota Sabang sebagai daerah tujuan investasi pengembangan daya tarik pariwisata secara terpadu dan berkelanjutan, dalam rangka penanganan permasalahan sosial, dan peningkatan produktivitas tenaga kerja.
5. **Reformasi Birokrasi dan Pelayanan Publik berbasis Digital (PK-5)**
   a. mewujudkan kualitas penyelenggaraan pemerintahan dan pelayanan publik yang transparan, akuntabel dan partisipatif dengan meningkatkan efisiensi dan efektivitas dalam penyelenggaraan pemerintahan, meningkatkan akuntabilitas dan transparansi penyelenggaraan pemerintahan, meningkatkan profesionalisme dan kompetensi sumber daya aparatur dan mengembangkan sistem pengelolaan keuangan dan aset daerah yang mendukung peningkatan penerimaan daerah; optimalisasi belanja daerah dan pemanfaatan aset daerah secara optimal;
   b. mewujudkan peningkatan kapasitas kelembagaan dan aparatur pemerintah yang berorientasi pada prinsip-prinsip *clean goverment* dan *good governance*;
   c. menciptakan kondisi masyarakat yang tenteram dan tertib melalui kepastian, perlindungan dan penegakan hukum dengan strategi pengembangan sistem keamanan dan ketertiban berbasis masyarakat, penerapan sistem hukum dalam penyelenggaraan pemerintahan daerah dan peningkatan pelayanan administrasi kependudukan dan catatan sipil.
   d. Transformasi pelayanan publik ini dilakukan dengan pemanfaatan teknologi untuk memudahkan masyarakat mengakses pelayanan dengan cepat
   e. Pengembangan inovasi pelayanan publik yang inklusif berbasis teknologi informasi dan kearifan nilai adat dan budaya lokal (smart government) mewujudkan kota cerdas (Smart Island)

6. **Penurunan Angka Kemiskinan (PK-6)**

   Prioritas pembangunan ini bertujuan untuk memperbaiki kualitas kehidupan masyarakat dengan sasaran masyarakat miskin dan pengangguran dengan melanjutkan bantuan sosial

7. **Pelayanan Kesehatan Unggul dan Habituasi Masyarakat Berbudaya Sehat (PK-7)**

   Peningkatan kualitas layanan kesehatan melalui peningkatan akses dan mutu pelayanan ditingkat primer dan rujukan. Selain itu, optimalisasi promosi masyarakat dalam pembiasaan berbudaya hidup sehat.

8. **Peningkatan Kualitas Pendidikan (PK-8)**

   peningkatan kualitas pendidikan melalui Sistem Pendidikan Terintegrasi dengan nilai-nilai keislaman, adat dan budaya ke Acehan dan berbasis TI.

9. **Optimalisasi PAD (PK-9)**

   Prioritas ini bertujuan untuk mengoptimalkan potensi daerah untuk menghasilkan pendapatan asli daerah untuk kemandirian Kota Sabang dalam sektor keuangan. Selain itu juga bertujuan untuk meningkatkan kinerja pengelolaan keuangan daerah

10. **Pengelolaan Lingkungan Hidup dan Penanggulangan bencana (PK-10)**

    Prioritas pengelolaan SDA dan pengurangan risiko bencana difokuskan pada meningkatkan konservasi, perlindungan dan pengendalian sumber daya alam dan lingkungan; meningkatkan kapasitas masyarakat dalam mitigasi bencana; serta meningkatkan kesesuaian pemanfaatan ruang.

11. **Perbaikan kesejahtraan masyarakat melalui peningkatan nilai tambah pertanian dan perikanan (PK-11)**

    Tujuan prioritas ini ialah peningkatan pendapatan masyarakat, meningkatkan kinerja ekonomi daerah melalui pengembangan dan pemberdayaan sektor perikanan dan pertanian dalam rangka meningkatkan daya tarik Kota Sabang sebagai daerah tujuan investasi pengembangan daya tarik pariwisata secara terpadu dan berkelanjutan, peningkatan penanganan permasalahan sosial, dan peningkatnya produktivitas tenaga kerja.

12. **Pemberdayaan serta perlindungan perempuan dan anak (PK-12)**

    Fokus pada upaya penanganan untuk melindungi dan memenuhi hak perempuan dan anak dari segala bentuk tindak kekerasan, diskriminasi, perlindungan khusus, dan masalah lainnya.

Tabel 4.3.
Keterkaitan Permasalahan, Isu Strategis dan Prioritas Kota

No	Permasalahan	Isu Strategis	Prioritas Kota
1	Pelaksanaan syariat islam dalam kehidupan bermasyarakat belum optimal	Kualitas Pemahaman & Pengamalan Syariat Islam	Peningkatan Kualitas Pemahaman dan Pengamalan Syariat Islam
2	Kualitas pelayanan kesehatan dan kebiasaan hidup sehat belum optimal	Kualitas Daya Saing Sumber Daya Manusia yang kompetitif	Pelayanan Kesehatan Unggul dan Habituasi Masyarakat Berbudaya Sehat
	Kualitas dan daya saing pemuda dan masyarakat umum belum maksimal		Peningkatan Kualitas Pendidikan
3	Pengelolaan tata ruang dan penyediaan infrastruktur yang berkelanjutan serta tangguh untuk mendukung pariwisata dan kebutuhan dasar belum optimal	Pembangan Infrastruktur Wilayah yang tangguh dan berwawasan lingkungan	Pembangunan infrastruktur kota dan lingkungan yang berkelanjutan mendukung industri pariwisata, pemajuan adat dan budaya
			Pengelolaan Lingkungan Hidup & Penanggulangan Bencana
4	Pertumbuhan dan daya saing ekonomi masih rendah	Perekonomian yang berkualitas, berkeadilan dan memiliki daya ungkit	Pendampingan intensif usaha mikro, dan IKM
			Pariwisata, dan industri kreatif kota berbasis TIK dan jaringan sosial komunitas
			Perbaikan kesejahtraan masyarakat melalui peningkatan nilai tambah pertanian dan perikanan
5	Tata kelola pemerintahan dan pelayanan publik yang	Reformasi birokrasi	Reformasi birokrasi dan pelayanan publik berbasis digital

No	Permasalahan	Isu Strategis	Prioritas Kota
	cepat tanggap dan kolaboratif berlandaskan semangat gotong royong dan kebinekaan (Good Governance) belum optimal		
6.	Kemakmuran dan Kesejahteraan Bersama Warga Kota yang Berkeadilan dan Inklusif	Pemenuhan perlindungan dasar masyarakat secara inklusif	Penurunan Angka Kemiskinan
7.	Pengelolaan sumber-sumber pendapatan daerah belum optimal	Peningkatan pendapatan daerah	Optimalisasi PAD
8.	Permberdayaan dan perlindungan perempuan dan anak belum optimal	Permberdayaan dan perlindungan perempuan dan anak	Pemberdayaan serta perlindungan perempuan dan anak

4.3. Penyelarasan Prioritas Nasional dengan Prioritas Kota Sabang

Dalam rangka menyelaraskan prioritas nasional dan prioritas Kota Sabang, maka dilaksanakan dengan penekanan prioritas pembangunan melalui intervensi Perangkat Daerah (PD) dalam pelaksanaan program dan kegiatan tahun 2025. Penyelarasan antara prioritas nasional dengan prioritas Kota Sabang melalui intervensi PD sebagaimana Tabel 4.5. Pengelompokan sasaran pembangunan berdasarkan pendekatan hubungan prioritas pembangunan di Kota Sabang dengan Aceh dan Nasional dapat dilihat pada Tabel 4.4.

Tabel 4.4.

Sinkronisasi Prioritas Nasional, Aceh, dan Kota Sabang

No	Prioritas Nasional (PN)	Prioritas Aceh (PA)	Prioritas Kota (PK)
	"***Akselerasi Pertumbuhan Ekonomi yang Inklusif dan Berkelanjutan***"	***"Pembangunan Infrastruktur Strategis dan Sumber Daya Manusia serta Peningkatan Ekonomi yang Berkelanjutan Untuk Percepatan Pemerataan Pembangunan Wilayah"***	***"Pengembangan Kota Wisata Modern yang Inklusif dan Ramah Lingkungan Berbasis Kolaborasi Lintas komponen"***
1	2	3`	4
1	Memperkokoh Ideologi Pancasila dan Hak Asasi Manusia (HAM) (PN-1)	Memperkuat pelaksanaan Syariat Islam dan Budaya Aceh, meningkatkan kualitas demokrasi dan menjaga perdamaian (PA-1);	Peningkatan Kualitas Pemahaman dan Pengamalan Syariat Islam (PK-3)
			Reformasi birokrasi dan pelayanan publik berbasis digital (PK-5)
2	Memantapkan Sistem Pertahanan Keamanan Negara dan Mendorong Kemandirian Bangsa melalui Swasembada Pangan, Energi, Air, Ekonomi Syariah, Ekonomi Digital, Ekonomi Hijau dan Ekonomi Biru (PN-2)	Memantapkan kemandirian pangan, energi, air serta memperkuat ekonomi syariah, ekonomi digital, ekonomi hijau dan ekonomi biru (PA-2);	Perbaikan kesejahtraan masyarakat melalui peningkatan nilai tambah pertanian dan perikanan (PK-11)
			Optimalisasi PAD (PK-9)
3	Melanjutkan Pengembangan Infrastruktur dan Meningkatkan Lapangan Kerja yang berkualitas, mendorong kewirausahaan, mengembangkan industri kreatif serta mengembangkan agromaritim industri di sentra produksi melalui peran aktif koperasi (PN-3)	Melanjutkan pengembangan infrastuktur pelayanan dasar, strategis dan tangguh bencana, meningkatkan lapangan kerja dan mendorong pariwisata, ekonomi kreatif, koperasi dan UKM untuk mendukung pusat pusat pertumbuhan ekonomi (PA-3);	Pembangunan infrastruktur kota dan lingkungan yang berkelanjutan mendukung industri pariwisata, pemajuan adat dan budaya (PK-1)
			Pariwisata, dan industri kreatif kota berbasis TIK dan jaringan sosial komunitas (PK-2)
			Pendampingan intensif usaha mikro, dan IKM (PK-4)
			Pengelolaan Lingkungan Hidup & Penanggulangan Bencana (PK-10)
4	Memperkuat pembangunan sumber daya manusia (SDM), sain, teknologi, pendidikan, kesehatan,	Memperkuat pembangunan sumber daya manusia, riset, inovasi, pengarusutamaan gender, disabilitas, inklusif	Peningkatan Kualitas Pendidikan (PK-8)
			Pelayanan Kesehatan Unggul dan Habituasi

No	Prioritas Nasional (PN)	Prioritas Aceh (PA)	Prioritas Kota (PK)
	"***Akselerasi Pertumbuhan Ekonomi yang Inklusif dan Berkelanjutan***"	***"Pembangunan Infrastruktur Strategis dan Sumber Daya Manusia serta Peningkatan Ekonomi yang Berkelanjutan Untuk Percepatan Pemerataan Pembangunan Wilayah"***	***"Pengembangan Kota Wisata Modern yang Inklusif dan Ramah Lingkungan Berbasis Kolaborasi Lintas komponen"***
1	2	3`	4
	prestasi olahraga, kesetaraan gender, serta penguatan peran perempuan, pemuda (generasi milenial dan generasi Z), dan penyandang disabilitas (PN-4)	sosial dan penguataan peran pemda (PA-4);	Masyarakat Berbudaya Sehat (PK-7) Pemberdayaan serta perlindungan perempuan dan anak (PK-12)
5	Melanjutkan hilirisasi dan mengembangkan industri berbasis SDA untuk meningkatkan nilai tambah di dalam negeri (PN-5)	Memperkuat hilirisasi komoditas unggulan daerah dan pembangunan perkotaan dan perdesaan sebagai pusat pertumbuhan ekonomi dalam menanggulangi kemiskinan (PA-5);	Pendampingan intensif usaha mikro, dan IKM (PK-4)
6	Membangun dari desa dan dari bawah untuk pertumbuhan ekonomi, pemerataan ekonomi, dan pemberantasan kemiskinan (PN-6)	Memperkuat hilirisasi komoditas unggulan daerah dan pembangunan perkotaan dan perdesaan sebagai pusat pertumbuhan ekonomi dalam menanggulangi kemiskinan (PA-5);	Penurunan Angka Kemiskinan (PK-6)
7	Memperkuat reformasi politik, hukum dan birokrasi serta memperkuat pencegahan dan pemberantasan korupsi, narkoba, judi dan penyelundupan (PN-7)	Memperkuat reformasi berokrasi dan tata kelola pemerintahan yang berintegritas (PA-6)	Reformasi birokrasi dan pelayanan publik berbasis digital (PK-5)
8	Memperkuat penyelarasan kehidupan yang harmonis dengan lingkungan, alam dan budaya serta peningkatan toleransi antar umat beragama untuk mencapai masyarakat yang adil dan makmur (PN-8)	Memperkuat pelaksanaan Syariat Islam dan Budaya Aceh, meningkatkan kualitas demokrasi dan menjaga perdamaian (PA-1);	Peningkatan Kualitas Pemahaman dan Pengamalan Syariat Islam (PK-3)

Tabel 4.5.

Penyandingan Prioritas Nasional, Aceh dan Kota Sabang serta Program Prioritas Tahun 2025

Prioritas Nasional (PN)	Prioritas Aceh (PA)	Prioritas Kota Sabang (PK)	Program			
			Nomenklatur	Indikator	Target	Satuan
Membangun dari desa dan dari bawah untuk pertumbuhan ekonomi, pemerataan ekonomi, dan pemberantasan kemiskinan (PN-6)	Memperkuat hilirisasi komoditas unggulan daerah dan pembangunan perkotaan dan perdesaan sebagai pusat pertumbuhan ekonomi dalam menanggulangi kemiskinan (PA-5);	Penurunan Angka Kemiskinan	Program Pemberdayaan Sosial	Cakupan PSKS aktif	100	%
			Program Rehabilitasi Sosial	Cakupan penanganan rehabilitasi sosial	7,50	%
			Program Perlindungan Dan Jaminan Sosial	Cakupan perlindungan dan jaminan sosial (%)	100	%
			Program Baitul Mal	Persentase pertumbuhan zis	7,08	%

Prioritas Nasional (PN)	Prioritas Aceh (PA)	Prioritas Kota Sabang (PK)	Program			
			Nomenklatur	Indikator	Target	Satuan
			Program Penempatan Tenaga Kerja	Besaran pencari Kerja yang terdaftar yang ditempatkan	46,68	%
			Program Pelatihan Kerja Dan Produktivitas Tenaga Kerja	Tingkat Pengangguran Terbuka (%)	3,30	%
			Program Hubungan Industrial	Cakupan Perusahaan yang telah menerapkan Standar Norma Kerja sesuai Peraturan Peundang-undanngan Ketenagakerjaan	50	%
Memperkuat penyelarasan kehidupan yang harmonis dengan lingkungan, alam dan budaya serta peningkatan toleransi antar	Memperkuat pelaksanaan Syariat Islam dan Budaya Aceh, meningkatkan kualitas demokrasi dan menjaga	Peningkatan Kualitas Pemahaman dan Pengamalan Syariat Islam	Program Syariat Islam Aceh	Persentase koordinasi untuk sinergitas Pelaksanaan Syariat Islam (%)	100	%

Prioritas Nasional (PN)	Prioritas Aceh (PA)	Prioritas Kota Sabang (PK)	Program			
			Nomenklatur	Indikator	Target	Satuan
umat beragama untuk mencapai masyarakat yang adil dan makmur (PN-8)	perdamaian (PA-1);					
			Program Majelis Permusyawaratan ulama (MPU) Aceh	Persentase keterlibatan ulama dalam kebijakan daerah	100	%
Memperkuat pembangunan sumber daya manusia (SDM), sain, teknologi, pendidikan, kesehatan, prestasi olahraga, kesetaraan gender, serta penguatan peran perempuan, pemuda (generasi milenial dan generasi Z), dan	Memperkuat pembangunan sumber daya manusia, riset, inovasi, pengarusutamaan gender, disabilitas, inklusif sosial dan penguataan peran pemda (PA-4);	Pelayanan Kesehatan Unggul dan Habituasi Masyarakat Berbudaya Sehat	Program pemenuhan upaya kesehatan perorangan dan upaya kesehatan masyarakat	Indeks pembangunan Kesehatan Masyarakat (IPKM)	0,6718	Poin

Prioritas Nasional (PN)	Prioritas Aceh (PA)	Prioritas Kota Sabang (PK)	Program			
			Nomenklatur	Indikator	Target	Satuan
penyandang disabilitas (PN-4)						
			Program peningkatan kapasitas sumber daya manusia kesehatan	persentase tenaga kesehatan yang memiliki kompetensi profesi kesehatan	100	%
			Program sediaan farmasi, alat kesehatan dan makanan minuman	cakupan ketersediaan farmasi, alat kesehatan dan makanan minuman memperoleh ijin kelaikan	100	%
			Program pemberdayaan masyarakat bidang kesehatan	Persentase gampong sehat	80	%
			Program pengendalian penduduk	Laju Pertumbuhan Penduduk	2,50	%
			Program pembinaan keluarga berencana (KB)	Rasio Akseptor KB	65,65	%

Prioritas Nasional (PN)	Prioritas Aceh (PA)	Prioritas Kota Sabang (PK)	Program			
			Nomenklatur	Indikator	Target	Satuan
			Program pemberdayaan dan peningkatan keluarga sejahtera (KS)	cakupan kelompok kegiatan yang melakukan pembinaan keluarga melalui 8 fungsi keluarga	95	%
			Program pemenuhan upaya kesehatan perorangan dan upaya kesehatan masyarakat	Indeks pembangunan Kesehatan Masyarakat (IPKM)	0,6708	Poin
			Program peningkatan kapasitas sumber daya manusia kesehatan	persentase tenaga kesehatan yang memiliki kompetensi profesi kesehatan	80	%
Memperkuat pembangunan sumber daya manusia (SDM), sain, teknologi, pendidikan, kesehatan,	Memperkuat pembangunan sumber daya manusia, riset, inovasi, pengarusutamaan gender,	Peningkatan Kualitas Pendidikan	Program Pengelolaan Pendidikan	APS	100	%

Prioritas Nasional (PN)	Prioritas Aceh (PA)	Prioritas Kota Sabang (PK)	Program			
			Nomenklatur	Indikator	Target	Satuan
prestasi olahraga, kesetaraan gender, serta penguatan peran perempuan, pemuda (generasi milenial dan generasi Z), dan penyandang disabilitas (PN-4)	disabilitas, inklusif sosial dan penguataan peran pemda (PA-4);					
			Program Pengembangan Kurikulum	Persentase kurikulum muatan lokal yang dilaksanakan	33,33	%
			Program Pendidik Dan Tenaga Kependidikan	Cakupan PTK pada satuan pendidkan yang memenuhi Standar Nasional Pendidikan	86,25	%
			Program Penyelenggaraan Majelis Pendidikan Aceh	Persentase peyelenggara Majelis Pendidikan Daerah	60	%
			Program Pendidikan Dayah	Persentase Dayah yang Terakreditasi	77,78	%

Prioritas Nasional (PN)	Prioritas Aceh (PA)	Prioritas Kota Sabang (PK)	Program			
			Nomenklatur	Indikator	Target	Satuan
Melanjutkan hilirisasi dan mengembangkan industri berbasis SDA untuk meningkatkan nilai tambah di dalam negeri (PN-5)	Memperkuat hilirisasi komoditas unggulan daerah dan pembangunan perkotaan dan perdesaan sebagai pusat pertumbuhan ekonomi dalam menanggulangi kemiskinan (PA-5);	Pendampingan intensif usaha mikro, dan IKM	Program Pemberdayaan Usaha Menengah, Usaha Kecil, Dan Usaha Mikro (UMKM)	Persentase Usaha Mikro Dan Kecil (Jumlah Umk/Jumlah Seluruh Ukmx100) (%)	96,64	%
			Program Pengembangan UMKM	Persentase Peningkatan Skala Usaha UMK (%)	26,53	%
			Program Pengawasan Dan Pemeriksaan Koperasi	Persentase Koperasi Yang Sudah Rat (%)	52,20	%
			Program Pendidikan Dan	Persentase Peningkatan	87,89	%

Prioritas Nasional (PN)	Prioritas Aceh (PA)	Prioritas Kota Sabang (PK)	Program			
			Nomenklatur	Indikator	Target	Satuan
			Latihan Perkoperasian	Kapasitas Sdm Koperasi (%)		
			Program Pemberdayaan Dan Perlindungan Koperasi	Persentase Koperasi Sektor Riil Yang Produktif (%)	10,97	%
			Program Pengembangan Iklim Penanaman Modal	Presentase Investor Yang Menanam Modal	59,51	%
			Program Promosi Penanaman Modal	Presentase Promosi Penananam Modal	50	%
			Program Pelayanan Penanaman Modal	Persentase Pemenuhan SOP Pelayanan Perizinan (%)	100	%
			Program Pengendalian Pelaksanaan Penanaman Modal	Kenaikan/Penurunan Nilai Realisasi PMDN (%)	33,88	%
			Program Pengelolaan Data	Presentase Pengelolaan Data	100	%

Prioritas Nasional (PN)	Prioritas Aceh (PA)	Prioritas Kota Sabang (PK)	Program			
			Nomenklatur	Indikator	Target	Satuan
			Dan Sistem Informasi Penanaman Modal	Dan Sistem Informasi Perizinan		
			Program Perencanaan Dan Pembangunan Industri	Persentase Bina Pelaku IKM (%)	100	%
			Program Peningkatan Sarana Distribusi	Cakupan Bina Pedagang/ Usaha Informal (%)	33,33	%
			Program Stabilitasi Harga Barang Kebutuhan Barang Pokok Dan Barang Penting	Persentase Pengawasan Harga Barang Bahan Pokok Penting Dan Strategis (%)	100	%
			Program Pengembangan Ekspor	Jumlah Promosi Dan Misi Dagang Bagi Produk Ekspor Unggulan (Pameran)	4	Pameran
			Program Standarisasi Dan	Persentase Timbangan	100	%

Prioritas Nasional (PN)	Prioritas Aceh (PA)	Prioritas Kota Sabang (PK)	Program			
			Nomenklatur	Indikator	Target	Satuan
			Perlindungan Konsumen	Pedagang Yang Sudah Ditera (%)		
			Program Penggunaan Dan Pemasaran Produk Dalam Negeri	Persentase Pedagang Yang Memasarkan Barang Produk Dalam Negeri (%)	100	%
Melanjutkan Pengembangan Infrastruktur dan Meningkatkan Lapangan Kerja yang berkualitas, mendorong kewirausahaan, mengembangkan industri kreatif serta mengembangkan agromaritim industri di sentra produksi melalui peran aktif koperasi (PN-3)	Melanjutkan pengembangan infrastuktur pelayanan dasar, strategis dan tangguh bencana, meningkatkan lapangan kerja dan mendorong pariwisata, ekonomi kreatif, koperasi dan UKM untuk mendukung pusat pusat pertumbuhan ekonomi (PA-3);	Pariwisata, dan industri kreatif kota berbasis TIK dan jaringan sosial komunitas	Program Pengembangan Kebudayaan	Cakupan Pengembangan Kebudayaan	64,52	%

Prioritas Nasional (PN)	Prioritas Aceh (PA)	Prioritas Kota Sabang (PK)	Program			
			Nomenklatur	Indikator	Target	Satuan
			Program Pengembangan Kesenian Tradisional	Persentase Fasilitasi Even/Ekshibisi Seni Tradisional Yang Dilaksanakan	25	%
			Program Pelestarian Dan Pengelolaan Cagar Budaya	Cakupan Benda, Situs Dan Kawasan Cagar Budaya Yang Dilestarikan	10,64	% f
			Program Majelis Adat Aceh (Maa)	Cakupan Pembinaan Adat	100	%
			Program Pemasaran Pariwisata	Persentase Promosi Pariwisata	69,10	%
			Program Peningkatan Daya Tarik Destinasi Pariwisata	Persentase Pengembangan Daya Tarik Wisata	28,13	%
			Program Pengembangan Sumberdaya Pariwisata Dan Ekonomi Kreatif	Persentase SDM Terlatih	42	%

Prioritas Nasional (PN)	Prioritas Aceh (PA)	Prioritas Kota Sabang (PK)	Program			
			Nomenklatur	**Indikator**	**Target**	**Satuan**
			Program Pengembangan Ekonomi Kreatif Melalui Pemanfaatan Dan Perlindungan Hak Kekayaan Intelektual	Persentase Hak Paten Yang Difasilitasi	20,00	%
Memantapkan Sistem Pertahanan Keamanan Negara dan Mendorong Kemandirian Bangsa melalui Swasembada Pangan, Energi, Air, Ekonomi Syariah, Ekonomi Digital, Ekonomi Hijau dan Ekonomi Biru (PN-2)	Memantapkan kemandirian pangan, energi, air serta memperkuat ekonomi syariah, ekonomi digital, ekonomi hijau dan ekonomi biru (PA-2);	Perbaikan kesejahtraan masyarakat melalui peningkatan nilai tambah pertanian dan perikanan	Program Peningkatan Diversifikasi Dan Ketahanan Pangan Masyarakat	Skor Pola Pangan Harapan (PPH)	84,9	Poin

Prioritas Nasional (PN)	Prioritas Aceh (PA)	Prioritas Kota Sabang (PK)	Program			
			Nomenklatur	Indikator	Target	Satuan
			Program Penanganan Kerawanan Pangan	Persentase Penanganan Kerawanan Pangan (%)	22,22	%
			Program Pengawasan Keamanan Pangan	Persentase Pengawasan Keamanan Pangan (%)	67	%
			Program Pengendalian Kesehatan Hewan Dan Kesehatan Masyarakat Veteriner	Persentase Kesehatan Hewan Dan Kesehatan Masyarakat Veteriner yang Di Kendalikan (%)	2,75	%
			Program Pengelolaan Perikanan Tangkap	Persentase Peningkatan Produksi Perikanan Tangkap	17	%
			Program Pengelolaan Perikanan Budidaya	Persentase Peningkatan Produksi Perikanan Budidaya (%)	0,71	%
			Program Pengawasan Sumber Daya	Persentase Pengawasan Sumberdaya	33,33	%

Prioritas Nasional (PN)	Prioritas Aceh (PA)	Prioritas Kota Sabang (PK)	Program			
			Nomenklatur	**Indikator**	**Target**	**Satuan**
			Kelautan Dan Perikanan	Kelautan Dan Perikanan		
			Program Pengolahan Dan Pemasaran Hasil Perikanan	Konsumsi Ikan (Kg/Kap)	109,50	Kg/Kap
			Program Penyediaan Dan Pengembangan Prasarana Pertanian	Persentase Prasarana Pertanian Yang Dapat Beroperasi Dengan Baik	75	%
			Program Penyediaan Dan Pengembangan Sarana Pertanian	Kontribusi Sektor Pertanian Terhadap PDRB	6,61	%
			Program Pengendalian Dan Penanggulangan Bencana Pertanian	Persentase Penanganan Bencana Pertanian (%)	20,00	%
			Program Penyuluhan Pertanian	Persentase Penyuluh Pertanian Yang Dilatih	27,80	%

Prioritas Nasional (PN)	Prioritas Aceh (PA)	Prioritas Kota Sabang (PK)	Program			
			Nomenklatur	Indikator	Target	Satuan
Melanjutkan Pengembangan Infrastruktur dan Meningkatkan Lapangan Kerja yang berkualitas, mendorong kewirausahaan, mengembangkan industri kreatif serta mengembangkan agromaritim industri di sentra produksi melalui peran aktif koperasi (PN-3)	Melanjutkan pengembangan infrastuktur pelayanan dasar, strategis dan tangguh bencana, meningkatkan lapangan kerja dan mendorong pariwisata, ekonomi kreatif, koperasi dan UKM untuk mendukung pusat pusat pertumbuhan ekonomi (PA-3);	Pengelolaan Lingkungan Hidup dan Penanggulangan Bencana	Program Perencanaan Lingkungan Hidup	Persentase Dokumen Perencanaan	66,67	%
			Program Pembinaan Dan Pengawasan Terhadap Izin Lingkungan Dan Izin Perlindungan Dan Pengelolaan Lingkungan Hidup (PPLH)	Persentase Pembinaan Dan Pengawasan Izin Lingkungan	60,00	%

Prioritas Nasional (PN)	Prioritas Aceh (PA)	Prioritas Kota Sabang (PK)	Program			
			Nomenklatur	Indikator	Target	Satuan
			Program Penanganan Pengaduan Lingkungan Hidup	Persentase Penanganan Pengaduan	100	%
			Program Pengendalian Bahan Berbahaya Dan Beracun (B3) Dan Limbah Bahan Berbahaya Dan Beracun (Limbah B3)	Persentase Limbah Tertangani	79,07	%
			Program Peningkatan Pendidikan, Pelatihan Dan Penyuluhan Lingkungan Hidup Untuk Masyarakat	Persentase Penyelenggaraan Penyuluhan Lingkungan	46,51	%
			Program Penghargaan Lingkungan Hidup Untuk Masyarakat	Persentase Penghargaan Lingkungan Hidup	67	%

Prioritas Nasional (PN)	Prioritas Aceh (PA)	Prioritas Kota Sabang (PK)	Program			
			Nomenklatur	**Indikator**	**Target**	**Satuan**
			Program Pengendalian Pencemaran Dan/Atau Kerusakan Lingkungan Hidup	Persentase Pengendalian Pencemaran Dan Kerusakan Lingkungan Hidup	85,70	%
			Program Pengelolaan Keanekaragaman Hayati (Kehati)	Persentase Pengelolaan RTH	64,71	%
			Program Pengelolaan Persampahan	Persentase Timbulan Sampah Yang Tertangani	83,10	%
			Program Penanganan Bencana	Cakupan Penanggulangan Bencana (Sosial)	100	%
			Program Penanggulangan Bencana	Persentase Sarana Prasarana Penanggulangan Bencana	77,00	%
			Program Pencegahan, Penanggulangan, Penyelamatan Kebakaran Dan	Tingkat Waktu Tanggap (*Response Time Rate*) Daerah Layanan Wilayah Manajemen	65	%

Prioritas Nasional (PN)	Prioritas Aceh (PA)	Prioritas Kota Sabang (PK)	Program			
			Nomenklatur	Indikator	Target	Satuan
			Penyelamatan Non Kebakaran	Kebakaran (WMK) (Persen)		
Melanjutkan Pengembangan Infrastruktur dan Meningkatkan Lapangan Kerja yang berkualitas, mendorong kewirausahaan, mengembangkan industri kreatif serta mengembangkan agromaritim industri di sentra produksi melalui peran aktif koperasi (PN-3)	Melanjutkan pengembangan infrastuktur pelayanan dasar, strategis dan tangguh bencana, meningkatkan lapangan kerja dan mendorong pariwisata, ekonomi kreatif, koperasi dan UKM untuk mendukung pusat pusat pertumbuhan ekonomi (PA-3);	Pembangunan infrastruktur kota dan lingkungan yang berkelanjutan mendukung industri pariwisata, pemajuan adat dan budaya	Program Pengelolaan Sumber Daya Air (SDA)	Persentase Sarana Dan Prasarana Pengelolaan Sumber Daya Air (%)	73,33	%
			Program Pengelolaan Dan Pengembangan Sistem Penyediaan Air Minum	Persentase Penduduk Berakses Air Minum	94,28	%

Prioritas Nasional (PN)	Prioritas Aceh (PA)	Prioritas Kota Sabang (PK)	Program			
			Nomenklatur	Indikator	Target	Satuan
			Program Pengelolaan Dan Pengembangan Sistem Air Limbah	Persentase Rumah Tinggal Bersanitasi	98,17	%
			Program Pengelolaan Dan Pengembangan Sistem Drainase	Persentase Drainase Dalam Kondisi Baik	76,51	%
			Program Pengembangan Permukiman	Persentase Pengembangan Wilayah Strategis	7,56	%
			Program Penataan Bangunan Gedung	Rasio Bangunan Ber IMB	2	%
			Program Penataan Bangunan Dan Lingkungannya	Persentase Permukiman Yang Tertata	86,94	%
			Program Penyelenggaraan Jalan	Persentase Panjang Jalan Dan Jembatan Dalam Kondisi Baik	96,39	%
			Program Pengembangan Jasa Konstruksi	Persentase Kapasitas Penyedia	58	%

Prioritas Nasional (PN)	Prioritas Aceh (PA)	Prioritas Kota Sabang (PK)	Program			
			Nomenklatur	Indikator	Target	Satuan
				Jasa Konstruksi Daerah		
			Program Penyelenggaraan Penataan Ruang	Persentase Ketaatan Terhadap Rtrw	65,97	%
			Program Pengembangan Perumahan	Rasio Rumah Layak Huni	0,139	Poin
			Program Kawasan Permukiman	Rasio Pemukiman Layak Huni	0,87	Poin
			Program Perumahan Dan Kawasan Permukiman Kumuh	Persentase Lingkungan Permukiman Kumuh	13,06	%
			Program Peningkatan Prasarana, Sarana Dan Utilitas Umum (PSU)	Persentase Utilitas	83,33	%
			Program Penyelenggaraan Lalu Lintas Dan	Persentase Peningkatan Prasarana Dan	85	%

Prioritas Nasional (PN)	Prioritas Aceh (PA)	Prioritas Kota Sabang (PK)	Program			
			Nomenklatur	Indikator	Target	Satuan
			Angkutan Jalan (LLAJ)	Fasilitas Perhubungan Sesuai Standar		
			Program Pengelolaan Pelayaran	Persentase Pemenuhan Sarpras Perhubungan Sesuai Standar	87	%
			Program Pengelolaan Penerbangan	Persentase Penyelenggaraan Operasional Bandar Udara	70	%
			Program Pengelolaan Energi Terbarukan	Persentase Pemantauan Energi Listrik Alternatif Dan Terbaharukan Yang Dilaksanakan	100	%
Memperkuat reformasi politik, hukum dan birokrasi serta memperkuat pencegahan dan pemberantasan korupsi, narkoba,	Memperkuat reformasi berokrasi dan tata kelola pemerintahan yang berintegritas (PA-6)	Reformasi birokrasi dan pelayanan publik berbasis digital	Program Penunjang Urusan Pemerintahan Daerah Kabupaten/Kota	Cakupan Penunjang Urusan Pemerintah Daerah Kabupaten/Kota	100	%

Prioritas Nasional (PN)	Prioritas Aceh (PA)	Prioritas Kota Sabang (PK)	Program			
			Nomenklatur	Indikator	Target	Satuan
judi dan penyelundupan (PN-7)						
			Program Pengelolaan Perbatasan	Persentase Capaian Kegiatan Pengelolaan Perbatasan	100	%
			Program Pemerintahan Dan Kesejahteraan Rakyat	Persentase Rumusan Kebijakan Bidang Pemerintahan Dan Kesejahteraan Rakyat	100	%
			Program Perekonomian Dan Pembangunan	Cakupan Rumusan Kebijakan Perekonomian Dan Pembangunan	100	%
			Program Penyelenggaraan Pengawasan	Persentase Penyelenggaraan Pengawasan	100	%
			Program Perumusan	Persentase Perumusan	100	%

Prioritas Nasional (PN)	Prioritas Aceh (PA)	Prioritas Kota Sabang (PK)	Program			
			Nomenklatur	**Indikator**	**Target**	**Satuan**
			Kebijakan, Pendampingan Dan Asistensi	Kebijakan, Pendampingan Dan Asistensi		
			Program Dukungan Pelaksanaan Tugas Dan Fungsi DPRD	Cakupan Dukungan Pelaksanaan Tugas Dan Fungsi DPRD	100	%
			Program Penyelenggaraan Statistik Sektoral	Persentase Perangkat Daerah Yang Menggunakan Data Statistik Sektoral Untuk Evaluasi	100	%
			Program Informasi Dan Komunikasi Publik	Cakupan Pengembangan Dan Pemberdayaan Sumber Daya Informasi Publik	75	%
			Program Aplikasi Informatika	Persentase Aplikasi Informatika Yang Terintegrasi	77,78	%
			Program Penyelenggaraan Persandian Untuk	Persentase Perangkat Daerah Yang Telah	21,21	%

Prioritas Nasional (PN)	Prioritas Aceh (PA)	Prioritas Kota Sabang (PK)	Program			
			Nomenklatur	Indikator	Target	Satuan
			Pengamanan Informasi	Menggunakan Sandi Dalam Komunikasi Perangkat Daerah		
			Program Perencanaan, Pengendalian Dan Evaluasi Pembangunan Daerah	Penjabaran Konsistensi Program RKPD Kedalam APBD (%)	100	%
			Program Koordinasi Dan Sinkronisasi Perencanaan Pembangunan Daerah	Cakupan Koordinasi Dan Sinkronisasi Perencanaan Pembangunan Daerah	100	%
			Program Pengelolaan Keuangan Daerah	Persentase Kesesuaian Pengelolaan Keuangan Daerah Sesuai Dengan Peraturan Perundang-Undangan	100	%
			Program Pengelolaan	Persentase Kesesuaian	16	%

Prioritas Nasional (PN)	Prioritas Aceh (PA)	Prioritas Kota Sabang (PK)	Program			
			Nomenklatur	Indikator	Target	Satuan
			Barang Milik Daerah	Pengelolaan Barang Milik Daerah Sesuai Peraturan Perundang - Undangan (%)		
			Program Kepegawaian Daerah	Persentase Pelayanan Administrasi Kepegawaian	100	%
			Program Pengembangan Sumber Daya Manusia	Persentase ASN Yang Mengikuti Diklat Kompetensi (%)	8,4	%
			Program Penelitian Dan Pengembangan Daerah	Persentase Pemanfaatan Hasil Kelitbangan (%)	94	%
			Program Pendaftaran Penduduk	Cakupan Dokumen Kependudukan	100	%
			Program Pencatatan Sipil	Persentase Penerbitan Dokumen Pencatatan Sipil	100	%

Prioritas Nasional (PN)	Prioritas Aceh (PA)	Prioritas Kota Sabang (PK)	Program			
			Nomenklatur	Indikator	Target	Satuan
			Program Pengelolaan Informasi Administrasi Kependudukan	Cakupan Kerjasama Pemanfaatan Data Kependudukan	100	%
			Program Pengelolaan Profil Kependudukan	Tingkat Validitas Data Kependudukan	100	%
			Program Pengelolaan Arsip	Persentase Unit Kearsipan Yang Mengelola Arsip Sesuai Standar Kearsipan	100	%
			Program Perlindungan Dan Penyelamatan Arsip	Cakupan Perlindungan Dan Penyelamatan Arsip Daerah	100	%
			Program Pembinaan Perpustakaan	Nilai Kepuasan Pemustaka (Nilai)	100	%
			Program Pelestarian Koleksi Nasional Dan Naskah Kuno	Persentase Naskah Kuno/Koleksi Budaya Yang Dilestarikan	100	%

Prioritas Nasional (PN)	Prioritas Aceh (PA)	Prioritas Kota Sabang (PK)	Program			
			Nomenklatur	Indikator	Target	Satuan
			Program Peningkatan Kerjasama Desa	Persentase Desa Mandiri (SDG's)	38,89	%
			Program Administrasi Pemerintahan Desa	Cakupan Perencanaan Dan Penganggaran Gampong	100	%
			Program Pemberdayaan Lembaga Kemasyarakatan, Lembaga Adat Dan Masyarakat Hukum Adat	Persentase LPM Aktif	100	%
			Program Koordinasi Ketentraman Dan Ketertiban Umum	Persentase Penyelesaian Pengaduan Masyarakat	100	%
			Program Penyelenggaraan Pemerintahan Dan Pelayanan Publik	Persentase Pelayanan Masyarakat	100	%

Prioritas Nasional (PN)	Prioritas Aceh (PA)	Prioritas Kota Sabang (PK)	Program			
			Nomenklatur	Indikator	Target	Satuan
			Program Pembinaan Dan Pengawasan Pemerintahan Desa	Cakupan Pembinaan Dan Pengawasan Pemerintahan Gampong	100	%
			Program Penyelenggaraan Urusan Pemerintahan Umum	Persentase Pembinaan Wawasan Kebangsaan Di Gampong	100	%
			Program Pemberdayaan Masyarakat Desa Dan Kelurahan	Persentase Gampong Yang Menyelesaikan Perencanaan Dan Pelaporan Tepat Waktu	100	%
			Program Koordinasi Ketentraman Dan Ketertiban Umum	Persentase Penyelesaian Pengaduan Masyarakat	100	%
			Program Penyelenggaraan Pemerintahan	Persentase Pelayanan Masyarakat	100	%

Prioritas Nasional (PN)	Prioritas Aceh (PA)	Prioritas Kota Sabang (PK)	Program			
			Nomenklatur	Indikator	Target	Satuan
			Dan Pelayanan Publik			
			Program Pembinaan Dan Pengawasan Pemerintahan Desa	Cakupan Pembinaan Dan Pengawasan Pemerintahan Gampong	100	%
			Program Penyelenggaraan Urusan Pemerintahan Umum	Persentase Pembinaan Wawasan Kebangsaan Di Gampong	100	%
			Program Pemberdayaan Masyarakat Desa Dan Kelurahan	Persentase Gampong Yang Menyelesaikan Perencanaan Dan Pelaporan Tepat Waktu	100	%
			Program Koordinasi Ketentraman Dan Ketertiban Umum	Persentase Penyelesaian Pengaduan Masyarakat	100	%

Prioritas Nasional (PN)	Prioritas Aceh (PA)	Prioritas Kota Sabang (PK)	Program			
			Nomenklatur	Indikator	Target	Satuan
			Program Penyelenggaraan Pemerintahan Dan Pelayanan Publik	Persentase Pelayanan Masyarakat	100	%
			Program Pembinaan Dan Pengawasan Pemerintahan Desa	Cakupan Pembinaan Dan Pengawasan Pemerintahan Gampong	100	%
			Program Penyelenggaraan Urusan Pemerintahan Umum	Persentase Pembinaan Wawasan Kebangsaan Di Gampong	100	%
			Program Pemberdayaan Masyarakat Desa Dan Kelurahan	Persentase Gampong Yang Menyelesaikan Perencanaan Dan Pelaporan Tepat Waktu	100	%
			Program Pengembangan Kapasitas Daya	Persentase Pemuda Kreatif, Inovatif,	52,94	%

Prioritas Nasional (PN)	Prioritas Aceh (PA)	Prioritas Kota Sabang (PK)	Program			
			Nomenklatur	Indikator	Target	Satuan
			Saing Kepemudaan	Mandiri Dan Berdaya Saing (%)		
			Program Pengembangan Kapasitas Kepramukaan	Cakupan Gugus Depan Yang Aktif	83,33	%
			Program Pengembangan Kapasitas Daya Saing Keolahragaan	Cakupan Pengembangan Kapasitas Daya Saing Keolahragaan (Peringkat Daerah)	3	%
			Program Pengurusan Hak-Hak Atas Tanah	Cakupan Pengurusan Hak-Hak Atas Tanah	30	%
			Program Pengembangan Dan Pembinaan SDM Dan Kelembagaan Pertanahan	Persentase SDM Yang Dibina	75	%
			Program Pengelolaan Sistem Informasi Pertanahan	Persentase Pemanfaatan Sistem Informasi Pertanahan	49	%

Prioritas Nasional (PN)	Prioritas Aceh (PA)	Prioritas Kota Sabang (PK)	Program			
			Nomenklatur	**Indikator**	**Target**	**Satuan**
			Program Penangana Konflik, Sengketa Dan Perkara Pertanahan	Persentase Penangana Konflik, Sengketa Dan Perkara Pertanahan	80	%
Memperkokoh Ideologi Pancasila dan Hak Asasi Manusia (HAM) (PN-1)	Memperkuat pelaksanaan Syariat Islam dan Budaya Aceh, meningkatkan kualitas demokrasi dan menjaga perdamaian (PA-1);	Reformasi birokrasi dan pelayanan publik berbasis digital	Program Penguatan Ideologi Pancasila dan Karakter Kebangsaan	Persentase Pelaksanaan Penguatan Ideologi Pancasila Dan Karakter Kebangsaan	95	%
			Program Pemberdayaan Dan Pengawasan Organisasi Kemasyarakatan	Persentase Organisasi Kemasyarakatan Yang Mendapatkan Pembinaan	100	%
			Program Pembinaan Dan Pengembangan Ketahanan	Persentase Pelaksanaan Pembinaan Dan Pengembangan	75	%

Prioritas Nasional (PN)	Prioritas Aceh (PA)	Prioritas Kota Sabang (PK)	Program			
			Nomenklatur	Indikator	Target	Satuan
			Ekonomi Sosial Dan Budaya	Ketahanan Ekonomi Sosial Dan Budaya		
			Program Peningkatan Kewaspadaan Nasional Dan Peningkatan Kualitas Dan Fasilitasi Penanganan Konflik Sosial	Persentase Peningkatan Kewaspadaan Nasional Dan Fasilitasi Penanganan Konflik Sosial	75,0	%
			Program Peningkatan Ketenteraman Dan Ketertiban Umum	Tingkat penyelesaian pelanggaran K3 (Ketertiban, Ketentraman, Keindahan) di Kabupaten/Kota	100	
Memperkokoh Ideologi Pancasila dan Hak Asasi Manusia (HAM) (PN-1)	Memperkuat pelaksanaan Syariat Islam dan Budaya Aceh, meningkatkan kualitas demokrasi dan menjaga	Reformasi birokrasi dan pelayanan publik berbasis digital	Program Peningkatan Peran Partai Politik dan Lembaga Pendidikan melalui Pendidikan Politik	Persentase Partisipasi Partai Politik Dan Lembaga Pendidikan Melalui Pendidikan Politik	100	%

Prioritas Nasional (PN)	Prioritas Aceh (PA)	Prioritas Kota Sabang (PK)	Program			
			Nomenklatur	Indikator	Target	Satuan
	perdamaian (PA-1);		dan Pengembangan			
Memantapkan Sistem Pertahanan Keamanan Negara dan Mendorong Kemandirian Bangsa melalui Swasembada Pangan, Energi, Air, Ekonomi Syariah, Ekonomi Digital, Ekonomi Hijau dan Ekonomi Biru (PN-2)	Memantapkan kemandirian pangan, energi, air serta memperkuat ekonomi syariah, ekonomi digital, ekonomi hijau dan ekonomi biru (PA-2);	Optimalisasi PAD	Program Pengelolaan Pendapatan Daerah	Persentase PAD Terhadap Pendapatan (%)	11,08	%
Memperkuat pembangunan sumber daya manusia (SDM), sain, teknologi,	Memperkuat pembangunan sumber daya manusia, riset, inovasi,	Pemberdayaan serta perlindungan perempuan dan anak	Program Pengarusutamaan Gender Dan Pemberdayaan Perempuan	Rasio Pengarusatamaan Gender Di Daerah	90,1	%

Prioritas Nasional (PN)	Prioritas Aceh (PA)	Prioritas Kota Sabang (PK)	Program			
			Nomenklatur	Indikator	Target	Satuan
pendidikan, kesehatan, prestasi olahraga, kesetaraan gender, serta penguatan peran perempuan, pemuda (generasi milenial dan generasi Z), dan penyandang disabilitas (PN-4)	pengarusutamaan gender, disabilitas, inklusif sosial dan penguataan peran pemda (PA-4);					
			Program Perlindungan Perempuan	Persentase KDRT Yang Tertangani	90	%
			Program Pemenuhan Hak Anak (PHA)	Penilaian Kota Layak Anak	pratama	%
			Program Perlindungan Khusus Anak	Persentase Kekerasan Terhadap Anak Yang Tertangani	100	%
			Program Pengelolaan	Persentase Pemenuhan	92,32	%

Prioritas Nasional (PN)	Prioritas Aceh (PA)	Prioritas Kota Sabang (PK)	Program			
			Nomenklatur	**Indikator**	**Target**	**Satuan**
			Sistem Data Gender Dan Anak	Informasi Data Gender Dan Anak		
			Program Peningkatan Kualitas Keluarga	Persentase Keluarga Yang Memenuhi Pilar Pembangunan Keluarga	85	%

(Sumber: RPK Sabang Tahun 2023-2026 dan Hasil Analisis)

Tabel 4.6.
Indikatif Belanja per Prioritas Kota Sabang Tahun 2025

Prioritas Kota Sabang (PK)	Program				
	Nomenklatur	Indikator	Target	Satuan	Pagu
Penurunan Angka Kemiskinan	Program Pemberdayaan Sosial	Cakupan PSKS aktif	100	%	19.000.000
	Program Rehabilitasi Sosial	Cakupan penanganan rehabilitasi sosial	7,50	%	280.000.000
	Program Perlindungan Dan Jaminan Sosial	Cakupan perlindungan dan jaminan sosial (%)	100	%	170.000.000
	Program Baitul Mal	Persentase pertumbuhan zis	7,08	%	7.117.642.000
	Program Penempatan Tenaga Kerja	Besaran pencari Kerja yang terdaftar yang ditempatkan	46,68	%	0
	Program Pelatihan Kerja Dan Produktivitas Tenaga Kerja	Tingkat Pengangguran Terbuka (%)	3,30	%	680.000.000
	Program Hubungan Industrial	Cakupan Perusahaan yang telah menerapkan Standar Norma Kerja sesuai Peraturan Peundang-undanngan Ketenagakerjaan	50	%	17.000.000
Peningkatan Kualitas Pemahaman dan Pengamalan Syariat Islam	Program Syariat Islam Aceh	Persentase koordinasi untuk sinergitas Pelaksanaan Syariat Islam (%)	100	%	3.355.400.000
	Program Majelis Permusyawaratan ulama (MPU) Aceh	Persentase keterlibatan ulama dalam kebijakan daerah	100	%	1.282.500.000
Pelayanan Kesehatan	Program pemenuhan	Indeks pembangunan	0,6708	Poin	15.075.761.168

Prioritas Kota Sabang (PK)	Program				
	Nomenklatur	Indikator	Target	Satuan	Pagu
Unggul dan Habituasi Masyarakat Berbudaya Sehat	upaya kesehatan perorangan dan upaya kesehatan masyarakat	Kesehatan Masyarakat (IPKM)			
	Program peningkatan kapasitas sumber daya manusia kesehatan	persentase tenaga kesehatan yang memiliki kompetensi profesi kesehatan	100	%	150.000.000
	Program sediaan farmasi, alat kesehatan dan makanan minuman	cakupan ketersediaan farmasi, alat kesehatan dan makanan minuman memperoleh ijin kelaikan	100	%	22.500.000
	Program pemberdayaan masyarakat bidang kesehatan	Persentase gampong sehat	80	%	150.000.000
	Program pengendalian penduduk	Laju Pertumbuhan Penduduk	2,50	%	50.000.000
	Program pembinaan keluarga berencana (KB)	Rasio Akseptor KB	65,65	%	20.000.000
	Program pemberdayaan dan peningkatan keluarga sejahtera (KS)	cakupan kelompok kegiatan yang melakukan pembinaan keluarga melalui 8 fungsi keluarga	95	%	0
	Program pemenuhan upaya kesehatan perorangan dan upaya kesehatan masyarakat	Indeks pembangunan Kesehatan Masyarakat (IPKM)	0,6708	Poin	28.416.714.328
	Program peningkatan kapasitas sumber	persentase tenaga kesehatan yang memiliki	80	%	250.000.000

Prioritas Kota Sabang (PK)	Program				
	Nomenklatur	Indikator	Target	Satuan	Pagu
	daya manusia kesehatan	kompetensi profesi kesehatan			
Peningkatan Kualitas Pendidikan	Program Pengelolaan Pendidikan	APS	100	%	16.167.723.180
	Program Pengembangan Kurikulum	Persentase kurikulum muatan lokal yang dilaksanakan	33,33	%	0
	Program Pendidik Dan Tenaga Kependidikan	Cakupan PTK pada satuan pendidkan yang memenuhi Standar Nasional Pendidikan	86,25	%	0
	Program Penyelenggaraan Majelis Pendidikan Aceh	Persentase peyelenggara Majelis Pendidikan Daerah	60	%	0
	Program Pendidikan Dayah	Persentase Dayah yang Terakreditasi	77,78	%	2.922.499.100
Pendampingan intensif usaha mikro, dan IKM	Program Pemberdayaan Usaha Menengah, Usaha Kecil, Dan Usaha Mikro (UMKM)	Persentase Usaha Mikro Dan Kecil (Jumlah Umk/Jumlah Seluruh Ukmx100) (%)	96,64	%	490.000.000
	Program Pengembangan UMKM	Persentase Peningkatan Skala Usaha UMK (%)	26,53	%	0
	Program Pengawasan Dan Pemeriksaan Koperasi	Persentase Koperasi Yang Sudah Rat (%)	52,20	%	0
	Program Pendidikan Dan Latihan Perkoperasian	Persentase Peningkatan Kapasitas Sdm Koperasi (%)	87,89	%	15.000.000

Prioritas Kota Sabang (PK)	Program				
	Nomenklatur	Indikator	Target	Satuan	Pagu
	Program Pemberdayaan Dan Perlindungan Koperasi	Persentase Koperasi Sektor Riil Yang Produktif (%)	10,97	%	0
	Program Pengembangan Iklim Penanaman Modal	Presentase Investor Yang Menanam Modal	86,56	%	150.000.000
	Program Promosi Penanaman Modal	Presentase Promosi Penananam Modal	67,32	%	35.000.000
	Program Pelayanan Penanaman Modal	Persentase Pemenuhan SOP Pelayanan Perizinan (%)	100	%	70.000.000
	Program Pengendalian Pelaksanaan Penanaman Modal	Kenaikan/Penurunan Nilai Realisasi PMDN (%)	33,88	%	0
	Program Pengelolaan Data Dan Sistem Informasi Penanaman Modal	Presentase Pengelolaan Data Dan Sistem Informasi Perizinan	100	%	7.000.000
	Program Perencanaan Dan Pembangunan Industri	Persentase Bina Pelaku IKM (%)	100	%	703.892.152
	Program Peningkatan Sarana Distribusi	Cakupan Bina Pedagang/ Usaha Informal (%)	33,33	%	170.000.000
	Program Stabilisasi Harga Barang Kebutuhan Barang Pokok Dan Barang Penting	Persentase Pengawasan Harga Barang Bahan Pokok Penting Dan Strategis (%)	100	%	560.000.000

Prioritas Kota Sabang (PK)	Program				
	Nomenklatur	Indikator	Target	Satuan	Pagu
	Program Pengembangan Ekspor	Jumlah Promosi Dan Misi Dagang Bagi Produk Ekspor Unggulan (Pameran)	4	Pameran	50.000.000
	Program Standarisasi Dan Perlindungan Konsumen	Persentase Timbangan Pedagang Yang Sudah Ditera (%)	100	%	0
	Program Penggunaan Dan Pemasaran Produk Dalam Negeri	Persentase Pedagang Yang Memasarkan Barang Produk Dalam Negeri (%)	100	%	0
Pariwisata, dan industri kreatif kota berbasis TIK dan jaringan sosial komunitas	Program Pengembangan Kebudayaan	Cakupan Pengembangan Kebudayaan	64,52	%	500.000.000
	Program Pengembangan Kesenian Tradisional	Persentase Fasilitasi Even/Ekshibisi Seni Tradisional Yang Dilaksanakan	25	%	250.000.000
	Program Pelestarian Dan Pengelolaan Cagar Budaya	Cakupan Benda, Situs Dan Kawasan Cagar Budaya Yang Dilestarikan	10,64	%	250.000.000
	Program Majelis Adat Aceh (Maa)	Cakupan Pembinaan Adat	100	%	425.000.000
	Program Pemasaran Pariwisata	Persentase Promosi Pariwisata	69,10	%	516.748.833
	Program Peningkatan Daya Tarik Destinasi Pariwisata	Persentase Pengembangan Daya Tarik Wisata	28,13	%	1.036.806.980
	Program Pengembangan Sumber daya	Persentase SDM Terlatih	42	%	600.000.000

Prioritas Kota Sabang (PK)	Program				
	Nomenklatur	Indikator	Target	Satuan	Pagu
	Pariwisata Dan Ekonomi Kreatif				
	Program Pengembangan Ekonomi Kreatif Melalui Pemanfaatan Dan Perlindungan Hak Kekayaan Intelektual	Persentase Hak Paten Yang Difasilitasi	20,00	%	0
Perbaikan kesejahtraan masyarakat melalui peningkatan nilai tambah pertanian dan perikanan	Program Peningkatan Diversifikasi Dan Ketahanan Pangan Masyarakat	Skor Pola Pangan Harapan (PPH)	84,9	Poin	39.456.420
	Program Penanganan Kerawanan Pangan	Persentase Penanganan Kerawanan Pangan (%)	22,22	%	20.613.281
	Program Pengawasan Keamanan Pangan	Persentase Pengawasan Keamanan Pangan (%)	67	%	0
	Program Pengendalian Kesehatan Hewan Dan Kesehatan Masyarakat Veteriner	Persentase Kesehatan Hewan Dan Kesehatan Masyarakat Veteriner yang Di Kendalikan (%)	2,75	%	150.000.000
	Program Pengelolaan Perikanan Tangkap	Persentase Peningkatan Produksi Perikanan Tangkap	17	%	331.199.666
	Program Pengelolaan Perikanan Budidaya	Persentase Peningkatan Produksi Perikanan Budidaya (%)	0,71	%	40.654.331

Prioritas Kota Sabang (PK)	Program				
	Nomenklatur	Indikator	Target	Satuan	Pagu
	Program Pengawasan Sumber Daya Kelautan Dan Perikanan	Persentase Pengawasan Sumberdaya Kelautan Dan Perikanan	33,33	%	96.373.054
	Program Pengolahan Dan Pemasaran Hasil Perikanan	Konsumsi Ikan (Kg/Kap)	109,50	Kg/Kap	131.772.949
	Program Penyediaan Dan Pengembangan Prasarana Pertanian	Persentase Prasarana Pertanian Yang Dapat Beroperasi Dengan Baik	75	%	20.000.000
	Program Penyediaan Dan Pengembangan Sarana Pertanian	Kontribusi Sektor Pertanian Terhadap PDRB	6,61	%	120.000.000
	Program Pengendalian Dan Penanggulangan Bencana Pertanian	Persentase Penanganan Bencana Pertanian (%)	20,00	%	105.000.000
	Program Penyuluhan Pertanian	Persentase Penyuluh Pertanian Yang Dilatih	27,80	%	68.434.157
Pengelolaan Lingkungan Hidup dan Penanggulangan Bencana	Program Perencanaan Lingkungan Hidup	Persentase Dokumen Perencanaan	66,67	%	70.000.000
	Program Pembinaan Dan Pengawasan Terhadap Izin Lingkungan Dan Izin Perlindungan Dan Pengelolaan Lingkungan Hidup (PPLH)	Persentase Pembinaan Dan Pengawasan Izin Lingkungan	60,00	%	123.496.472

Prioritas Kota Sabang (PK)	Program				
	Nomenklatur	Indikator	Target	Satuan	Pagu
	Program Penanganan Pengaduan Lingkungan Hidup	Persentase Penanganan Pengaduan	100	%	0
	Program Pengendalian Bahan Berbahaya Dan Beracun (B3) Dan Limbah Bahan Berbahaya Dan Beracun (Limbah B3)	Persentase Limbah Tertangani	79,07	%	100.000.000
	Program Peningkatan Pendidikan, Pelatihan Dan Penyuluhan Lingkungan Hidup Untuk Masyarakat	Persentase Penyelenggaraan Penyuluhan Lingkungan	46,51	%	0
	Program Penghargaan Lingkungan Hidup Untuk Masyarakat	Persentase Penghargaan Lingkungan Hidup	67	%	170.000.000
	Program Pengendalian Pencemaran Dan/Atau Kerusakan Lingkungan Hidup	Persentase Pengendalian Pencemaran Dan Kerusakan Lingkungan Hidup	85,70	%	416.500.030
	Program Pengelolaan Keanekaragaman Hayati (Kehati)	Persentase Pengelolaan RTH	64,71	%	140.000.000
	Program Pengelolaan Persampahan	Persentase Timbulan Sampah Yang Tertangani	83,10	%	8.196.018.222

Prioritas Kota Sabang (PK)	Program				
	Nomenklatur	Indikator	Target	Satuan	Pagu
	Program Penanganan Bencana	Cakupan Penanggulangan Bencana (Sosial)	100	%	850.000.000
	Program Penanggulangan Bencana	Persentase Sarana Prasarana Penanggulangan Bencana	77,00	%	1.302.000.000
	Program Pencegahan, Penanggulangan, Penyelamatan Kebakaran Dan Penyelamatan Non Kebakaran	Tingkat Waktu Tanggap (*Response Time Rate*) Daerah Layanan Wilayah Manajemen Kebakaran (WMK) (Persen)	65	%	1.131.610.000
Pembangunan infrastruktur kota dan lingkungan yang berkelanjutan mendukung industri pariwisata, pemajuan adat dan budaya	Program Pengelolaan Sumber Daya Air (SDA)	Persentase Sarana Dan Prasarana Pengelolaan Sumber Daya Air (%)	73,33	%	1.075.000.000
	Program Pengelolaan Dan Pengembangan Sistem Penyediaan Air Minum	Persentase Penduduk Berakses Air Minum	94,28	%	3.145.283.800
	Program Pengelolaan Dan Pengembangan Sistem Air Limbah	Persentase Rumah Tinggal Bersanitasi	98,17	%	1.198.235.000
	Program Pengelolaan Dan Pengembangan Sistem Drainase	Persentase Drainase Dalam Kondisi Baik	76,51	%	1.250.000.000
	Program Pengembangan Permukiman	Persentase Pengembangan Wilayah Strategis	7,56	%	0

Prioritas Kota Sabang (PK)	Program				
	Nomenklatur	Indikator	Target	Satuan	Pagu
	Program Penataan Bangunan Gedung	Rasio Bangunan Ber IMB	2	%	245.000.000
	Program Penataan Bangunan Dan Lingkungannya	Persentase Permukiman Yang Tertata	86,94	%	0
	Program Penyelenggaraan Jalan	Persentase Panjang Jalan Dan Jembatan Dalam Kondisi Baik	96,39	%	5.991.000.000
	Program Pengembangan Jasa Konstruksi	Persentase Kapasitas Penyedia Jasa Konstruksi Daerah	58	%	160.000.000
	Program Penyelenggaraan Penataan Ruang	Persentase Ketaatan Terhadap Rtrw	65,7	%	50.000.000
	Program Pengembangan Perumahan	Rasio Rumah Layak Huni	0,139	Poin	200.000.000
	Program Kawasan Permukiman	Rasio Pemukiman Layak Huni	0,87	Poin	0
	Program Perumahan Dan Kawasan Permukiman Kumuh	Persentase Lingkungan Permukiman Kumuh	13,06	%	2.924.000.000
	Program Peningkatan Prasarana, Sarana Dan Utilitas Umum (PSU)	Persentase Utilitas	83,33	%	19.785.000.000
	Program Penyelenggaraan Lalu Lintas Dan Angkutan Jalan (LLAJ)	Persentase Peningkatan Prasarana Dan Fasilitas Perhubungan Sesuai Standar	85	%	2.795.316.562

Prioritas Kota Sabang (PK)	Program				
	Nomenklatur	Indikator	Target	Satuan	Pagu
	Program Pengelolaan Pelayaran	Persentase Pemenuhan Sarpras Perhubungan Sesuai Standar	87	%	240.475.186
	Program Pengelolaan Penerbangan	Persentase Penyelenggaraan Operasional Bandar Udara	70	%	0
	Program Pengelolaan Energi Terbarukan	Persentase Pemantauan Energi Listrik Alternatif Dan Terbaharukan Yang Dilaksanakan	100	%	10.000.000
Reformasi birokrasi dan pelayanan publik berbasis digital	Program Penunjang Urusan Pemerintahan Daerah Kabupaten/Kota	Cakupan Penunjang Urusan Pemerintah Daerah Kabupaten/Kota	100	%	317.920.367.966
	Program Pengelolaan Perbatasan	Persentase Capaian Kegiatan Pengelolaan Perbatasan	100	%	52.495.000
	Program Pemerintahan Dan Kesejahteraan Rakyat	Persentase Rumusan Kebijakan Bidang Pemerintahan Dan Kesejahteraan Rakyat	100	%	1.335.573.339
	Program Perekonomian Dan Pembangunan	Cakupan Rumusan Kebijakan Perekonomian Dan Pembangunan	100	%	1.258.657.579
	Program Penyelenggaraan Pengawasan	Persentase Penyelenggaraan Pengawasan	100	%	1.296.510.000

Prioritas Kota Sabang (PK)	Program				
	Nomenklatur	Indikator	Target	Satuan	Pagu
	Program Perumusan Kebijakan, Pendampingan Dan Asistensi	Persentase Perumusan Kebijakan, Pendampingan Dan Asistensi	100	%	395.765.774
	Program Dukungan Pelaksanaan Tugas Dan Fungsi DPRD	Cakupan Dukungan Pelaksanaan Tugas Dan Fungsi DPRD	100	%	9.032.118.164
	Program Penyelenggaraan Statistik Sektoral	Persentase Perangkat Daerah Yang Menggunakan Data Statistik Sektoral Untuk Evaluasi	100	%	20.000.000
	Program Pengelolaan Informasi dan Komunikasi Publik	Cakupan Pengembangan Dan Pemberdayaan Sumber Daya Informasi Publik	75	%	590.800.000
	Program Aplikasi Informatika	Persentase Aplikasi Informatika Yang Terintegrasi	77,78	%	969.324.000
	Program Penyelenggaraan Persandian Untuk Pengamanan Informasi	Persentase Perangkat Daerah Yang Telah Menggunakan Sandi Dalam Komunikasi Perangkat Daerah	21,21	%	65.000.000
	Program Perencanaan, Pengendalian Dan Evaluasi Pembangunan Daerah	Penjabaran Konsistensi Program RKPD Kedalam APBD (%)	100	%	1.360.925.976
	Program Koordinasi Dan Sinkronisasi Perencanaan	Cakupan Koordinasi Dan Sinkronisasi Perencanaan	100	%	1.569.468.965

Prioritas Kota Sabang (PK)	Program				
	Nomenklatur	Indikator	Target	Satuan	Pagu
	Pembangunan Daerah	Pembangunan Daerah			
	Program Pengelolaan Keuangan Daerah	Persentase Kesesuaian Pengelolaan Keuangan Daerah Sesuai Dengan Peraturan Perundang-Undangan	100	%	58.978.858.450
	Program Pengelolaan Barang Milik Daerah	Persentase Kesesuaian Pengelolaan Barang Milik Daerah Sesuai Peraturan Perundang - Undangan (%)	16	%	415.000.000
	Program Kepegawaian Daerah	Persentase Pelayanan Administrasi Kepegawaian	100	%	1.163.000.000
	Program Pengembangan Sumber Daya Manusia	Persentase ASN Yang Mengikuti Diklat Kompetensi (%)	8,4	%	650.000.000
	Program Penelitian Dan Pengembangan Daerah	Persentase Pemanfaatan Hasil Kelitbangan (%)	94	%	174.185.875
	Program Pendaftaran Penduduk	Cakupan Dokumen Kependudukan	100	%	140.000.000
	Program Pencatatan Sipil	Persentase Penerbitan Dokumen Pencatatan Sipil	100	%	45.000.000
	Program Pengelolaan Informasi Administrasi Kependudukan	Cakupan Kerjasama Pemanfaatan Data Kependudukan	100	%	105.000.000
	Program Pengelolaan	Tingkat Validitas Data Kependudukan	100	%	5.000.000

Prioritas Kota Sabang (PK)	Program				
	Nomenklatur	Indikator	Target	Satuan	Pagu
	Profil Kependudukan				
	Program Pengelolaan Arsip	Persentase Unit Kearsipan Yang Mengelola Arsip Sesuai Standar Kearsipan	100	%	80.000.000
	Program Perlindungan Dan Penyelamatan Arsip	Cakupan Perlindungan Dan Penyelamatan Arsip Daerah	100	%	0
	Program Pembinaan Perpustakaan	Nilai Kepuasan Pemustaka (Nilai)	100	%	125.000.000
	Program Pelestarian Koleksi Nasional Dan Naskah Kuno	Persentase Naskah Kuno/Koleksi Budaya Yang Dilestarikan	100	%	0
	Program Peningkatan Kerjasama Desa	Persentase Desa Mandiri (SDG's)	38,89	%	0
	Program Administrasi Pemerintahan Desa	Cakupan Perencanaan Dan Penganggaran Gampong	100	%	110.000.000
	Program Pemberdayaan Lembaga Kemasyarakatan, Lembaga Adat Dan Masyarakat Hukum Adat	Persentase LPM Aktif	100	%	435.000.000
	Program Koordinasi Ketentraman Dan Ketertiban Umum	Persentase Penyelesaian Pengaduan Masyarakat	100	%	13.000.000
	Program Penyelenggaraan Pemerintahan Dan Pelayanan Publik	Persentase Pelayanan Masyarakat	100	%	49.000.000

Prioritas Kota Sabang (PK)	Program				
	Nomenklatur	Indikator	Target	Satuan	Pagu
	Program Pembinaan Dan Pengawasan Pemerintahan Desa	Cakupan Pembinaan Dan Pengawasan Pemerintahan Gampong	100	%	28.000.000
	Program Penyelenggaraan Urusan Pemerintahan Umum	Persentase Pembinaan Wawasan Kebangsaan Di Gampong	100	%	90.000.000
	Program Pemberdayaan Masyarakat Desa Dan Kelurahan	Persentase Gampong Yang Menyelesaikan Perencanaan Dan Pelaporan Tepat Waktu	100	%	219.000.000
	Program Koordinasi Ketentraman Dan Ketertiban Umum	Persentase Penyelesaian Pengaduan Masyarakat	100	%	15.000.000
	Program Penyelenggaraan Pemerintahan Dan Pelayanan Publik	Persentase Pelayanan Masyarakat	100	%	58.000.000
	Program Pembinaan Dan Pengawasan Pemerintahan Desa	Cakupan Pembinaan Dan Pengawasan Pemerintahan Gampong	100	%	32.000.000
	Program Penyelenggaraan Urusan Pemerintahan Umum	Persentase Pembinaan Wawasan Kebangsaan Di Gampong	100	%	95.000.000
	Program Pemberdayaan Masyarakat Desa Dan Kelurahan	Persentase Gampong Yang Menyelesaikan Perencanaan Dan Pelaporan Tepat Waktu	100	%	328.000.000
	Program Koordinasi Ketentraman	Persentase Penyelesaian	100	%	13.000.000

Prioritas Kota Sabang (PK)	Program				
	Nomenklatur	Indikator	Target	Satuan	Pagu
	Dan Ketertiban Umum	Pengaduan Masyarakat			
	Program Penyelenggaraan Pemerintahan Dan Pelayanan Publik	Persentase Pelayanan Masyarakat	100	%	51.000.000
	Program Pembinaan Dan Pengawasan Pemerintahan Desa	Cakupan Pembinaan Dan Pengawasan Pemerintahan Gampong	100	%	30.000.000
	Program Penyelenggaraan Urusan Pemerintahan Umum	Persentase Pembinaan Wawasan Kebangsaan Di Gampong	100	%	90.000.000
	Program Pemberdayaan Masyarakat Desa Dan Kelurahan	Persentase Gampong Yang Menyelesaikan Perencanaan Dan Pelaporan Tepat Waktu	100	%	206.000.000
	Program Pengembangan Kapasitas Daya Saing Kepemudaan	Persentase Pemuda Kreatif, Inovatif, Mandiri Dan Berdaya Saing (%)	52,94	%	315.000.000
	Program Pengembangan Kapasitas Kepramukaan	Cakupan Gugus Depan Yang Aktif	83,33	%	100.000.000
	Program Pengembangan Kapasitas Daya Saing Keolahragaan	Cakupan Pengembangan Kapasitas Daya Saing Keolahragaan (Peringkat Daerah)	3	%	1.835.000.000
	Program Pengurusan Hak-Hak Atas Tanah	Cakupan Pengurusan Hak-Hak Atas Tanah	30	%	50.000.000
	Program Pengembangan	Persentase SDM Yang Dibina	75	%	20.000.000

Prioritas Kota Sabang (PK)	Program				
	Nomenklatur	Indikator	Target	Satuan	Pagu
	Dan Pembinaan SDM Dan Kelembagaan Pertanahan				
	Program Pengelolaan Sistem Informasi Pertanahan	Persentase Pemanfaatan Sistem Informasi Pertanahan	49	%	25.000.000
	Program Penangana Konflik, Sengketa Dan Perkara Pertanahan	Persentase Penangana Konflik, Sengketa Dan Perkara Pertanahan	80	%	25.000.000
Reformasi birokrasi dan pelayanan publik berbasis digital	Program Penguatan Ideologi Pancasila dan Karakter Kebangsaan	Persentase Pelaksanaan Penguatan Ideologi Pancasila Dan Karakter Kebangsaan	95	%	1.021.822.261
	Program Pemberdayaan Dan Pengawasan Organisasi Kemasyarakatan	Persentase Organisasi Kemasyarakatan Yang Mendapatkan Pembinaan	100	%	132.644.573
	Program Pembinaan Dan Pengembangan Ketahanan Ekonomi Sosial Dan Budaya	Persentase Pelaksanaan Pembinaan Dan Pengembangan Ketahanan Ekonomi Sosial Dan Budaya	75	%	174.003.177
	Program Peningkatan Kewaspadaan Nasional Dan Peningkatan Kualitas Dan Fasilitasi Penanganan Konflik Sosial	Persentase Peningkatan Kewaspadaan Nasional Dan Fasilitasi Penanganan Konflik Sosial	75,0	%	723.369.162
	Program Peningkatan Ketenteraman	Tingkat penyelesaian pelanggaran K3	100	%	3.620.718.213

Prioritas Kota Sabang (PK)	Program				
	Nomenklatur	Indikator	Target	Satuan	Pagu
	Dan Ketertiban Umum	(Ketertiban, Ketentraman, Keindahan) di Kabupaten/Kota			
Reformasi birokrasi dan pelayanan publik berbasis digital	Program Peningkatan Peran Partai Politik dan Lembaga Pendidikan melalui Pendidikan Politik dan Pengembangan	Persentase Partisipasi Partai Politik Dan Lembaga Pendidikan Melalui Pendidikan Politik	100	%	
Optimalisasi PAD	Program Pengelolaan Pendapatan Daerah	Persentase PAD Terhadap Pendapatan (%)	11,08	%	
Pemberdayaan serta perlindungan perempuan dan anak	Program Pengarusutamaan Gender dan Pemberdayaan Perempuan	Rasio Pengarusatamaan Gender Di Daerah	61,50	%	50.000.000
	Program Perlindungan Perempuan	Persentase KDRT Yang Tertangani	90	%	30.000.000
	Program Pemenuhan Hak Anak (PHA)	Penilaian Kota Layak Anak	pratama		220.000.000
	Program Perlindungan Khusus Anak	Persentase Kekerasan Terhadap Anak Yang Tertangani	100	%	90.000.000
	Program Pengelolaan Sistem Data Gender Dan Anak	Persentase Pemenuhan Informasi Data Gender Dan Anak	75	%	60.000.000
	Program Peningkatan Kualitas Keluarga	Persentase Keluarga Yang Memenuhi Pilar Pembangunan Keluarga	85	%	300.000.000

4.4. Standar Pelayanan Minimal Kota Sabang

Peraturan Pemerintah Nomor 2 Tahun 2018 tentang Standar Pelayanan Minimal mengamanatkan, bahwa penetapan dan penerapan SPM berdasarkan prinsip kesesuaian kewenangan, ketersediaan, keterjangkauan, kesinambungan, keterukuran, dan ketepatan sasaran. Penetapan SPM dilakukan berdasarkan kriteria barang dan/atau jasa kebutuhan dasar yang bersifat mutlak dan mudah distandarkan, yang berhak diperoleh oleh setiap Warga Negara secara minimal sesuai dengan Jenis Pelayanan Dasar dan Mutu Pelayana Dasar.

Pelayanan dasar dalam Standar Pelayanan Minimal merupakan urusan pemerintahan wajib yang diselenggarakan Pemerintah daerah baik Pemerintah Provinsi maupun Pemerintah Kabupaten/Kota. Urusan Pemerintahan wajib yang berkaitan dengan pelayanan dasar yang selanjutnya menjadi jenis SPM tersinkronisasi dengan prioritas yang tercantum pada tabel di bawah ini.

Tabel 4.7.
Sinkronisasi SPM dan Prioritas Kota Sabang Tahun 2025

No.	Jenis SPM	Jenis Pelayanan Dasar pada SPM Kota	Indikator Pencapaian	Target Pencapaian	Prioritas Kota Sabang	Perangkat Daerah
1	Pendidikan	1. Pendidikan Anak Usia Dini	Jumlah warga negara usia 5 – 6 tahun yang berpartisipasi dalam pendidikan PAUD	100%	Peningkatan Kualitas Pendidikan	Dinas Pendidikan & Kebudayaan; Dinas Syariat Islam dan Pendidikan Dayah; MPD
		2. Pendidikan Dasar	Jumlah warga negara usia 7 - 15 tahun yang berpartisipasi dalam pendidikan dasar (SD/MI, SMP/MTs)	100%		
			Rata-rata kemampuan literasi dan numerasi siswa berdasarkan hasil Asesmen Nasional	Literasi: • SD/MI (67,20%) • SMP/MTs (58,56%) Numerasi: • SD/MI (43,63%) • SMP/MTs (42,52%)		
		3. Pendidikan Kesetaraan	Jumlah warga negara usia 7 – 18 tahun yang belum menyelesaikan pendidikan dasar & atau menengah yang berpartisipasi dalam pendidikan kesetaraan	100%		

No.	Jenis SPM	Jenis Pelayanan Dasar pada SPM Kota	Indikator Pencapaian	Target Pencapaian	Prioritas Kota Sabang	Perangkat Daerah
2	Kesehatan	1. Pelayanan kesehatan ibu hamil	Jumlah ibu hamil yang mendapatkan layanan kesehatan	100%	Pelayanan Kesehatan Unggul dan Habituasi Masyarakat Berbudaya Sehat	Dinas Kesehatan dan KB, dan RSUD
		2. Pelayanan kesehatan ibu bersalin	Jumlah ibu bersalin yang mendapatkan layanan kesehatan	100%		
		3. Pelayanan kesehatan bayi baru lahir	Jumlah bayi baru lahir yang mendapatkan layanan kesehatan	100%		
		4. Pelayanan kesehatan balita	Jumlah balita yang mendapatkan layanan kesehatan	100%		
		5. Pelayanan kesehatan pada usia pendidikan dasar	Jumlah warga negara usia pendidikan dasar yang mendapatkan layanan kesehatan	100%		
		6. Pelayanan kesehatan pada usia produktif	Jumlah warga negara usia produktif Yang mendapatkan layanan kesehatan	100%		
		7. Pelayanan kesehatan pada usia lanjut	Jumlah warga negara usia lanjut yang mendapatkan layanan kesehatan	100%		
		8. Pelayanan kesehatan penderita hipertensi	Jumlah warga negara penderita hipertensi yang mendapatkan layanan kesehatan	100%		
		9. Pelayanan kesehatan penderita diabetes melitus	Jumlah warga negara penderita diabetes melitus yang mendapatkan layanan kesehatan	100%		
		10. Pelayanan kesehatan orang dengan gangguan jiwa berat	Jumlah warga negara dengan gangguan jiwa yang mendapatkan layanan kesehatan	100%		
		11. Pelayanan kesehatan orang terduga tuberkulosis	Jumlah warga negara terduga tuberculosis yang mendapatkan layanan kesehatan	100%		
		12. Pelayanan kesehatan orang dengan risiko terinfeksi virus yang melemahkan daya tahan tubuh manusia (human immunodeficiency virus) yang bersifat peningkatan/ promotif dan pencegahan/ preventif	Jumlah warga negara dengan risiko terinfeksi virus yang melemahkan daya tahan tubuh manusia (*Human Immunodeficiency Virus)* yang mendapatkan layanan kesehatan	100%		
3	Pekerjaan Umum	1. Pemenuhan kebutuhan pokok air minum sehari hari	Jumlah warga negara yang memperoleh kebutuhan pokok air minum sehari-hari	100%	Pembangunan infrastruktur kota dan lingkungan yang	Dinas Pekerjaan Umum dan Perumahan Rakyat

No.	Jenis SPM	Jenis Pelayanan Dasar pada SPM Kota	Indikator Pencapaian	Target Pencapaian	Prioritas Kota Sabang	Perangkat Daerah
		2. Penyediaan pelayanan pengolahan air limbah domestik	Jumlah warga negara yang memperoleh layanan pengolahan air limbah domestik	100%	berkelanjutan mendukung industri pariwisata, pemajuan adat dan budaya	
4	Perumahan Rakyat	Penyediaan dan rehabilitasi rumah yang layak huni bagi korban bencana kabupaten/kota	Jumlah warga negara korban bencana yang memperoleh rumah layak huni	100%	Pembangunan infrastruktur kota dan lingkungan yang berkelanjutan mendukung industri pariwisata, pemajuan adat dan budaya	Dinas Pekerjaan Umum dan Perumahan Rakyat
		Fasilitasi penyediaan rumah yang layak huni bagi masyarakat yang terkena relokasi program Pemerintah Daerah kabupaten/kota	Jumlah warga negara yang terkena relokasi akibat program Pemerintah Daerah Kabupaten yang memperoleh fasilitasi penyediaan rumah yang layak huni	100%		
5	Ketenteraman, Ketertiban Umum, dan Pelindungan Masyarakat	1. Pelayanan ketenteraman dan ketertiban umum	Jumlah warga negara yang memperoleh layanan akibat dari penegakan hukum perda	100%	Reformasi birokrasi dan pelayanan publik berbasis digital	Satpol PP dan WH
		2. Pelayanan informasi rawan bencana	Jumlah warga negarayang memperolehlayanan informasi rawan bencana	100%		BPBD
		3. Pelayanan pencegahan dan kesiapsiagaan terhadap bencana	Jumlah warga negarayang memperoleh layanan pencegahan dan kesiapsiagaan	100%		
		4. Pelayanan penyelamatan bencana dan evakuasi korban bencana	Jumlah warga negarayang memperolehlayanan penyelamatan dan evakuasi	100%		
		5. Pelayanan penyelamatan bencana dan evakuasi korban kebakaran	Jumlah warga negara yang memperoleh layanan penyelamatan dan evakuasi korban kebakaran	100%		
6	Sosial	1. Rehabilitasi sosial dasar penyandang disabilitas telantar di luar panti	Jumlah warga negara penyandang Disabilitas yang memperoleh rehabilitasi sosial di luar panti	100%	Penurunan Angka Kemiskinan	Dinas Sosial, PMG, PP dan PA
		2. Rehabilitasi sosial	Jumlah anak	100%		

No.	Jenis SPM	Jenis Pelayanan Dasar pada SPM Kota	Indikator Pencapaian	Target Pencapaian	Prioritas Kota Sabang	Perangkat Daerah
		dasar anak telantar di luar panti	terlantar yang memperoleh rehabilitasi sosial di luar panti			
		3. Rehabilitasi sosial dasar lanjut usia telantar di luar panti	Jumlah warga negara lanjut usia terlantar yang memperoleh rehabilitas sosial di luar panti	100%		
		4. Rehabilitasi sosial dasar tuna sosial khususnya gelandangan dan pengemis di luar panti	Jumlah warga negara lanjut usia terlantar yang memperoleh rehabilitasi sosial dasar tuna sosial di luar panti	100%		
		5. Perlindungan dan jaminan sosial pada saat dan setelah tanggap darurat bencana bagi korban bencana kabupaten/ kota	Jumlah warga negara korban bencana Kabupaten yang memperoleh perlindungan dan jaminan sosial	100%		

4.5. Pokok-Pokok Pikiran DPRK Sabang

Berdasarkan Pasal 78 ayat (2) dan (3) Permendagri Nomor 86 Tahun 2017 dinyatakan, dalam penyusunan rancangan awal RKPD, DPRD memberikan saran dan pendapat berupa pokok-pokok pikiran (Pokir) DPRD berdasarkan hasil reses/penjaringan aspirasi masyarakat sebagai bahan perumusan kegiatan, lokasi kegiatan dan kelompok sasaran yang selaras dengan pencapaian sasaran pembangunan yang telah ditetapkan dalam Peraturan Daerah tentang RPJMD. Pokir DPRD adalah kebijakan yang menjadi bagian terpenting dalam kaidah perumusan rencana pembangunan daerah terutama RKPD. Pokir disusun dalam rangka penyusunan rancangan awal RKPD dalam bentuk saran dan pendapat yang dihimpun berdasarkan hasil reses/penjaringan aspirasi masyarakat dan/atau berdasarkan risalah rapat dengar pendapat dengan Kepala Daerah. Saran dan pendapat ini disampaikan melalui aplikasi SIPD dan/atau secara tertulis disampaikan kepada Kepala BAPPEDA untuk ditelaah.

Menurut Pasal 178 Permendagri Nomor 86 Tahun 2017, Penelaahan Pokir merupakan kajian permasalahan pembangunan daerah yang diperoleh dari DPRD berdasarkan risalah rapat dengar pendapat dan/atau rapat hasil penyerapan aspirasi melalui reses. Risalah rapat, adalah dokumen yang tersedia sampai dengan saat rancangan awal disusun dan dokumen tahun sebelumnya yang belum ditelaah. Pokir diselaraskan dengan sasaran dan prioritas pembangunan serta ketersediaan kapasitas riil anggaran. Hasil

telaahan Pokir dirumuskan dalam daftar permasalahan pembangunan yang ditandatangani oleh Pimpinan DPRD dan disampaikan paling lambat 1 (satu) minggu sebelum Musrenbang RKPD dilaksanakan oleh Kepala BAPPEDA. Pokir yang disampaikan oleh DPRD kepada Kepala BAPPEDA setelah melewati batas waktu sebelum pelaksanaan Musrenbang RKPD akan dijadikan bahan masukan pada penyusunan perubahan RKPD, dasar perubahan APBD tahun berjalan atau pada penyusunan RKPD tahun berikutnya.

Pokok-pokok pikiran DPRK dalam kerangka penyusunan RKPK Tahun 2025 berisi saran dan pendapat DPRK yang merupakan hasil reses/penjaringan aspirasi masyarakat sebagai bahan perumusan kegiatan, lokasi kegiatan dan kelompok sasaran yang selaras dengan pencapaian sasaran pembangunan yang telah ditetapkan dalam RPK Sabang Tahun 2023-2026. Pentingnya pokok-pokok pikiran ini adalah untuk memastikan aspirasi masyarakat yang ditampung anggota DPRK dapat menjadi rencana kerja pemerintah kota di tahun yang akan datang.

Tujuan disusunnya pokok-pokok pikiran DPRK adalah sebagai berikut:

a. Memberikan bahan, arahan sekaligus masukan kepada Pemerintah Kota Sabang, dalam menyusun dokumen RKPK Tahun Anggaran 2025 sesuai dengan tema dan prioritas pembangunan Kota Sabang 2025;
b. Mengarahkan penyusunan kebijakan dan program pembangunan sesuai dengan RPJPD dan RPK;
c. Mewujudkan aspirasi masyarakat Kota Sabang dalam pelaksanaan pembangunan melalui fungsi representasi DPRK Sabang; dan
d. Mendukung terwujudnya tingkat kesejahteraan masyarakat Kota Sabang yang lebih baik.

Rekomendasi DRPK Sabang dalam bentuk Pokok-Pokok Pikiran DPRK tertuang dalam aplikasi SIPD dan sejalan dengan tema dan prioritas pembangunan Kota Sabang 2025 adalah sebagai berikut:

1. Belum optimalnya fungsi drainase/saluran pengendali banjir.
2. Belum optimalnya cakupan akses internet
3. Belum optimalnya ketersediaan sarana dan prasarana permukiman.
4. Belum optimalnya kualitas pendidikan dayah
5. Minimnya penyelenggaraan event olah raga di Kota Sabang.
6. Kebutuhan sarana dan prasarana perdagangan.
7. Peningkatan Kualitas Pendidikan.
8. Terbatasnya sarana dan prasarana keolahragaan.
9. Kebutuhan sarana dan prasarana perikanan tangkap.
10. Kebutuhan peralatan pengolahan hasil perikanan tangkap dan budi daya
11. Belum optimalnya penyelenggaraan jalan.

12. Kebutuhan terhadap prasarana pertanian.
13. Kondisi rumah masyarakat tidak layak huni.

4.6. Inovasi Kota Sabang

Untuk mengakselerasi pencapaian tujuan dan sasaran pembangunan daerah dalam RPK Sabang Tahun 2023-2026, senantiasa dikembangkan inovasi dari mulai perencanaan hingga pelaporan pelaksanaan program dan kegiatan. Pola pikir keluar dari kotak (*out of the box*) yang inovatif menjadi pijakan bagi penyusunan kebijakan pembangunan Kota Sabang. Pada tabel di bawah disampaikan beberapa inovasi di Kota Sabang yang telah dan sedang terus dikembangkan Pemerintah Kota Sabang.

Tabel 4.8.
Inovasi Kota Sabang

No	Inovasi (Nama Inovasi)	Gambaran Inovasi (Gambaran Umum Maksud & Tujuan Inovasi)	Status (Perencanaan/ Pelaksanaan/ Pengembangan)	Keterkaitan dengan Prioritas Daerah	Perangkat Daerah Pelaksana
1.	**TELOR CENTING** (TIM KONSELOR PEMBERIAN MAKAN BAYI DAN ANAK DALAM MENCEGAH STUNTING)	TELOR CENTING merupakan istilah atau singkatan dari Tim Konselor PMBA dalam mencegah stunting. TELOR CENTING lahir karena: 1. Masih adanya kasus stunting sebesar 16,6 % pada tahun 2019 di wilayah kerja Puskesmas Sukajaya; 2. Masih adanya Tenaga Kesehatan dan kader yang belum memahami tentang pemberian makan bayi dan anak; dan 3. Sosialisasi tentang pemberian makan bayi dan anak kepada masyarakat belum optimal dilakukan oleh Tenaga Kesehatan dan kader terlatih. Tim Konselor PMBA Puskesmas Sukajaya terdiri dari Nutrionis, Dokter, Bidan, Perawat, Promkes, Kader Kesehatan, Ibu PKK, serta juga melibatkan lintas program puskesmas. Peran masing-masing konselor adalah memberikan konseling PMBA dan mendorong ibu menerapkan praktik baik PMBA yang dievaluasi oleh nutritionis puskesmas sukajaya. 1. Dapat Menurunkan angka kasus stunting di wilayah kerja UPTD Puskesmas, 2. semua Tenaga Kesehatan memahami tentang pemberian makan pada bayi dan anak, 3. Informasi tentang pemberian makan pada bayi dan anak ke masyarakat lebih optimal. Dengan adanya inovasi ini angka stunting di wilayah Puskesmas Sukajaya menurun dari	Pelaksanaan	Pelayanan Kesehatan Unggul dan Habituasi Masyarakat Berbudaya Sehat	Puskesmas Sukajaya

		angka 16,6% ditahun 2020 menjadi 13,6% di tahun 2021 dan juga konselor PMBA semakin aktif dan berinovasi.			
2.	HAMEH MEUKAT	HAMEH MEUKAT merupakan sebuah platfom unggulan dari Dinas Perindustrian, Perdagangan, Koperasi, Usaha Kecil dan Menengah Kota Sabang yang bertujuan untuk meningkatkan daya saing Produk Usaha Mikro, Kecil dan Menengah (UMKM) Kota Sabang dengan cara mempromosikan Produk UMKM Kota Sabang secara gratis melalui media sosial pemerintah. Kehadiran Inovasi Hameh Meukat memberikan dampak terhadap Peningkatan penjualan produk UMKM, Peningkatan Brand Awerness dan Jangkauan pasar lebih luas. Selain memberikan manfaat secara eksternal, kehadiran inovasi ini juga mampu meningkatkan citra pemerintah dihadapan masyarakat. Setelah berjalan selama setahun lebih Platform ini telah berhasil mempromosikan produk UMKM sebanyak 31 produk secara gratis dan mampu meningkatkan kesadaran secara kolektif bagi pelaku usaha di Kota Sabang dalam mengeksplorasi kemampuan secara digital dan kualitas branding produk yang dipasarkan.	Pelaksanaan	Pendampingan Intensif, Usaha Mikro, dan IKM	Dinas Perindustrian, Perdagangan, Koperasi, Usaha Kecil dan Menengah
3.	BANK DATA SEKOLAH TK, SD DAN SMP BERBASIS EXCEL	Pemenuhan kebutuhan data internal maupun eksternal secara akurat, terintegrasi dan cepat.	Perencanaan	Peningkatan Kualitas Pendidikan	Dinas Pendidikan dan Kebudayaan
4.	KLINIK PERENCANAAN GAMPONG	Kepala gampong (Keuchik) memiliki pengetahuan dan pengalaman yang masih terbatas dalam penyusun dokumen perencanaan desa. Proses tahap perencanaan desa belum sesuai dengan jadwal yang telah diatur atau ditetapkan, sehingga realisasi anggaran tidak terserap secara optimal. Klinik Perencanaan Gampong ini diharapkan mampu	Perencanaan	Reformasi Birokrasi dan Pelayanan Publik berbasis Digital	

		menaikkan kapasitas pengetahuan Keuchik sehingga mampu menyusun dokumen perencanaan desa sesuai jadwal yang ditetapkan. Dengan demikian realisasi anggaran bisa terserap secara optimal.			
5.	**GO-JENTELMEN** (JEMPUT ANTAR LANGSUNG DOKUMEN)	Pelayanan Antar Jemput Langsung Dokumen Kartu Identitas Anak, Kartu Keluarga, Surat Keterangan Pindah WNI dan Akta Kematian.	Pelaksanaan	Reformasi Birokrasi dan Pelayanan Publik berbasis Digital	Dinas Kependudukan dan Catatan Sipil
6.	**BAN TAN MEULABO** (BANTUAN PEMBUATAN MEREK, LABEL DAN LOGO)	Inovasi ini diharapkan dapat membantu Pelaku UMKM dalam mempromosikan produk yang ada dengan memfasilitasi pembuatan label, merek dan logo sehingga produk UMKM yang ada di Kota Sabang dapat dipromosikan ke luar Kota melalui virtual market. Virtual market merupakan jalan agar produk yang sudah diproduksi dapat di pasarkan ke dunia global. Pembinaan sudah berjalan selama dua tahun dan sudah melayani 85 UMKM yang dibuatkan merek, logo dan label. Tujuan inovasi: 1. Membantu UMKM dalam meningkatkan Kualitas Produk dengan membuat Label, Merk dan Logo yang dapat diterima dan Kekiniian. 2. Membina UMKM dalam Pembuatan Merk, Label dan Logo agar Produk UMKM yang terdapat di Kota sabang dapat bersaing dengan Produk lain. 3. Membantu UMKM dalam Promosi Produk.	Pelaksanaan	Pendampingan Intensif Usaha Mikro, dan IKM	Dinas Perindustrian, Perdagangan, Koperasi, Usaha Kecil dan Menengah

7.	NGOPI BARENG UNTUK KESEHATAN	Merupakan inovasi dari kesehatan kerja, kegiatan ini dilakukan mengingat masih sering terjadi kecelakaan kerja/sakit pada saat nelayan melaut, hal ini terjadi akibat kurang kesadaran dari pada nelayan untuk memeriksakan kesehatannya sebelum melaut. Kegiatan ini dilakukan setiap hari Jum'at di tempat pos-pos nelayan dengan cara petugas kesehatan memberikan penyuluhan dan memeriksakan kesehatan para nelayan.	Pelaksanaan	Pelayanan Kesehatan Unggul dan Habituasi Masyarakat Berbudaya Sehat	Puskesmas Jaboi
8.	GAMPONG ADAT PERCONTOHAN	Permasalahan belum terbentuknya acuan/pola adat istiadat di Kota Sabang secara komprehensif sehingga setiap gampong memiliki perbedaan pola yang mencolok dalam hal pelaksanaan dan penyelesaian permasalahan adat istiadat. Tujuan: Mempromosikan kembali adat istiadat Aceh di Kota Sabang.	Perencanaan		MAA
9.	**GEUNASEH** (GERAKAN UNTUK ANAK SEHAT SABANG)	GEUNASEH merupakan istilah atau singkatan dari Gerakan Untuk Anak Sehat Kota Sabang. GEUNASEH lahir dalam rangka percepatan pencapaian *Sustainanble Development Goals* (SDGs)/Tujuan Pembangunan Berkelanjutan, khususnya tujuan 3 tentang kesehatan dan kesejahteraan yang baik, yang berfokus pada upaya perbaikan gizi pada ibu hamil, bayi, dan balita yang dapat meningkatkan taraf kesehatan anak. Geunaseh dirancang sebagai program pengentasan malnutrisi stunting yang berbasis *Universal Child Grant* dalam rangka pemenuhan kebutuhan esensial anak (0-6 tahun) berupa layanan untuk meningkatkan gizi serta kesehatan anak agar anak anak sabang tumbuh sehat, kuat dan cerdas. Tujuan Inovasi Daerah GEUNASEH adalah meningkatkan kualitas program pngentasan malnutrisi stunting balita melalui pendekatan *preventif* dan *promotive* dengan sasaran anak	Pelaksanaan	Pelayanan Kesehatan Unggul dan Habituasi Masyarakat Berbudaya Sehat	Dinas Kesehatan dan KB

		umur 0-6 tahun secara universal yang memudahkan orang tua dalam pemenuhan kebutuhan esensial gizi sesuai menu empat bintang dan layanan kesehatan tambahan serta pola asuh.			
10.	**TEMBELEK AYAM** (PENANAMAN BUNGA SERUNAI)	Manfaat dari penanaman bunga Serunai dan Tembelek Ayam berfungsi sebagai fungisida organik ramah lingkungan untuk menghindari hama serangga dan penyakit dari tanaman sayur-sayuran masyarakat. Selain untuk meningkatkan ekonomi keluarga, sekaligus sebagai andil masyarakat untuk menjaga pencemaran lingkungan dari penggunaan anti hama kimia.	Perencanaan	Perbaikan kesejahtraan masyarakat melalui peningkatan nilai tambah pertanian dan perikanan	Dinas Pertanian Dan Pangan
11.	**SIPADU** (SISTEM PELAYANAN INFORMASI PARIWISATA SECARA TERPADU)	Program *Wonderful* Indonesia atau Pesona Indonesia dari tahun ke tahun dinilai mampu menggerakkan daerah-daerah untuk semakin bergairah membangun pariwisata di wilayahnya. Negara Indonesia menggelar kampanye Wonderful Indonesia, tentunya juga didukung oleh Kawasan Nusantara yang terus bergejolak meningkatkan standar pariwisata di daerahnya masing-masing. Tujuan dari inovasi ini adalah untuk meningkatkan kualitas pelayanan informasi pariwisata yang terintegrasi, mudah diakses dan *up to date* dengan menggunakan media sosial instagram dan *fanpage facebook* serta menggunakan flyer dan banner untuk mempromosikan website yang berisi informasi pariwisata terpadu tersebut.	Perencanaan	Pariwisata, dan industri kreatif kota berbasis TIK dan jaringan sosial komunitas	Dinas Pariwisata
12.	**KTP UAS** (KTP UNTUK ANAK SEKOLAH)	KTP UAS adalah perekaman KTP elektronik untuk siswa sekolah yang sudah berusia 17 tahun dengan cara melakukan perekaman langsung ke sekolah-sekolah SMU/MA.	Pelaksanaan	Reformasi Birokrasi dan Pelayanan Publik berbasis Digital	Dinas Kependudukan dan Catatan Sipil

13.	**KTP MULAS** (KTP UNTUK LANSIA ATAU SAKIT)	KTP MULAS adalah perekaman KTP elektronik untuk warga lansia dan disabilitas dengan cara mendatangi langsung rumah-rumah penduduk yang membutuhkan.	Pelaksanaan	Reformasi Birokrasi dan Pelayanan Publik berbasis Digital	Dinas Kependudukan dan Catatan Sipil
14.	AMBULANCE MEU PEU PEP-PEP	Mengingat informasi kesehatan sangat penting bagi masyarakat, maka salah satu upaya untuk menjamin informasi kesehatan dapat diterima/diketahui oleh seluruh masyarakat adalah dengan cara penyampaian informasi melalui AMBULANCE MEU PEP-PEP yang berkeliling Gampong, sehingga informasi dapat tersampaikan langsung kepada masyarakat.	Pelaksanaan	Pelayanan Kesehatan Unggul dan Habituasi Masyarakat Berbudaya Sehat	Puskesmas Iboih
15.	**MIJATJUM** (MINUM JAMU TIAP HARI JUMAT)	Inovasi MIJATJUM merupakan inovasi dari Program Kesehatan Tradisional (KESTRAD). MIJATJUM ini lahir untuk mengurangi ketergantungan masyarakat dalam mengkonsumsi obat berbahan kimia. Inovasi ini diharapkan meningkatkan kemandirian masyarakat dalam memanfaatkan Asman Toga (Asuhan Tanaman Obat Keluarga). Untuk sementara, Puskesmas Iboih memanfaatkan Asman Toga yang ada di puskesmas untuk dijadikan jamu, dan diperkenalkan pada masyarakat yang berkunjung ke Puskesmas.	Pelaksanaan	Pelayanan Kesehatan Unggul dan Habituasi Masyarakat Berbudaya Sehat	Puskesmas Iboih
16.	**POLIRAM** (POLI IGOE RAKAN ANEUK MIET)	POLI IGOE RAKAN ANEUK MIET (POLIRAM) dihadirkan untuk meningkatkan kunjungan anak pada setiap puskesms dan menghilangkan kecemasan pada anak pada saat pelayanan kesehatan terutama tindakan di Puskesmas dan pelayanan kesehatan lainnya, serta terwujudnya gigi sehat lewat program preventif dan promotif.	Pelaksanaan	Pelayanan Kesehatan Unggul dan Habituasi Masyarakat Berbudaya Sehat	Puskesmas Iboih

17.	**UBERKOK** (USAHA BERHENTI MEROKOK)	Tujuan dari inovasi ini adalah membuat pecandu rokok untuk berhenti merokok dengan metode Totok, serta untuk melindungi kesehatan masyarakat dari bahaya akibat merokok sehingga tercipta lingkungan hidup yang baik dan sehat. Target dari inovasi ini adalah pecandu rokok dan narkoba, khususnya yang berada diseputaran Puskesmas Iboih.	Pelaksanaan	Pelayanan Kesehatan Unggul dan Habituasi Masyarakat Berbudaya Sehat	Puskesmas Iboih
18	PENDATAAAN RUMAH TIDAK LAYAK HUNI BERBASIS ONLINE	Proses pendataan Rumah Tidak Layak Huni (RTLH) yang sedang berjalan dilakukan secara manual yaitu dengan mengajukan kuisioner menggunakan media kertas/lembar kuisioner yang didata oleh Petugas Fasilitator Lapangan (TFL), dalam proses perekapan data RTLH secara manual yaitu dengan menginput satu per satu data dari lembar kuisioner dipindahkan ke dalam worksheet pada excel komputer yang mengakibatkan lambat nya proses laju sebuah kegiatan. Inovasi yang dilakukan adalah pendataan RTLH berbasis Online (Google Form). Diharapakan melalui inovasi ini dapat mengatasi berbagai kendala yang selama ini menjadi hambatan. Pendataan rumah tidak layak huni (RTLH) berbasis online ini diharapkan dapat mempercepat proses laju sebuah kegiatan serta menghindar dari perbuatan memanipulasi data (Anti Korupsi).	Perencanaan	Penurunan Angka Kemiskinan	PUPR
19	GERAKAN ARISAN QURBAN ASN KOTA SABANG	Selama ini dalam Pemerintahan Kota Sabang, ibadah qurban hanya dapat dilakukan oleh orang yang mampu saja. Realita dilapangan menunjukkan bahwa biaya qurban dirasa ringan bagi kalangan ekonomi atas, dan bagi mereka yang ingin berqurban akan melakukannya sendiri tanpa harus mengikuti arisan, sedangkan bagi masyarakat ekonomi menengah kebawah merasa biaya qurban masih cukup tinggi, maka	Perencanaan	Peningkatan Kualitas Pemahaman dan Pengamalan Syariat Islam	Dinas Syariat Islam

		diperlukan adanya *ta'awun'al birr* (tolong menolong dalam kebajikan) antara sesama muslim melalui media arisan. Didalam al-qur'an, as-Sunah maupun sumber-sumber hukum Islam lainnya tidak ada ketentuan tentang pelaksanaan qurban dengan sistem arisan. Manfaat yang diharapkan dari inovasi Arisan Qurban ASN yang bersifat sukarela adalah untuk mensyiarkan nilai-nilai yang terkandung di dalam berqurban.			
20	**PEDULI** (PELAYANAN DOKUMEN KELILING)	Inovasi PEDULI (PELAYANAN DOKUMEN KELILING), memberikan pelayanan pembuatan dokumen kependudukan pada hari dan jam kerja sebagaimana pelayanan yang diberikan di kantor Dinas Kependudukan dan Pencatatan Sipil Kota Sabang. Sebelum adanya inovasi pelayanan Administrasi Kependudukan PEDULI, warga harus datang ke tempat pelayanan yaitu di Dinas Kependudukan dan Pencatatan Sipil di Kota Sabang. Pelayanan sering terkendala dengan ramainya antrian sehingga menghabiskan banyak waktu. Masyarakat terkadang terpaksa mengeluarkan biaya ekstra karena harus menempuh jarak yang jauh dari tepat domisili dan terpaksa meninggalkan tugas dan kewajibannya untuk pergi ke tempat pelayanan. Tujuan utama dari program inovasi Peduli ini adalah untuk mengatasi masalah utama yaitu keterbatasan yang dialami warga dalam mengurus dokumen kependudukan. Warga yang tidak dapat mengurus dokumen kependudukan pada hari dan jam kerja reguler tetap dapat terlayani dengan pelayanan jemput bola dari Gampong ke Gampong.	Pelaksanaan	Reformasi Birokrasi dan Pelayanan Publik berbasis Digital	Dinas Kependudukan dan Catatan Sipil

21	IE MEULEE GLEH	Menjadikan Ie Meulee sebagai kampung yang terjaga kebersihannya sehingga memberikan citra positif terhadap Kota Sabang sebagai kota wisata. Sasaran untuk meningkatkan kepedulian masyarakat terhadap kebersihan lingkungannya. Dengan terbentuk nya kelompok “Ie Meulee Gleh” menjadikan gampong Ie Meulee sebagai gampong yang bersih, tertib, sejuk, indah, aman, ramah dan memberi kenangan.	Pelaksanaan	Pengelolaan Lingkungan Hidup dan Penanggulangan Bencana	Pemerintahan Gampong Ie Meulee
22	**HKN** (HARI KESEHATAN NELAYAN)	Merupakan inovasi kesehatan kerja. Inovasi ini dilakukan mengingat potensi kecelakaan kerja/sakit pada saat nelayan melaut. Hal ini terjadi akibat rendahnya kesadaran nelayan untuk memeriksakan kesehatannya sebelum melaut. Kegiatan ini dilaksanakan setiap Hari Jum’at di pos-pos nelayan dengan cara pemberian penyuluhan dan pemeriksaan kesehatan para nelayan.	Pelaksanaan	Pelayanan Kesehatan Unggul dan Habituasi Masyarakat Berbudaya Sehat	Puskesmas Jaboi
23	PENGELOLAAN DATA BERBASIS DIGITAL VIA GOOGLE DRIVE	Inovasi ini dilakukan dengan tujuan untuk memudahkan pengkoordinasian pekerjaan antar bidang-bidang pada Badan Perencanaan Pembangunan Daerah Kota Sabang. Manfaat inovasi adalah: 1. Back up data yang praktis dan memberi kemudahan dalam mengakses data kembali dimana saja. 2. Menghindari penyimpanan data yang sama (duplikasi). 3. Pekerjaan dapat dilakukan secara *muti-user* secara *real time*. Hasil yang diharapkan dari inovasi ini adalah agar terciptanya pengelolaan data yang memudahkan akses di manapun dan kapanpun.	Pelaksanaan	Reformasi Birokrasi dan Pelayanan Publik berbasis Digital	Badan Perencanaan Pembangunan Daerah

24	INTEGRASI DATABASE MENGGUNAKAN DROPBOX	Dropbox adalah layanan penyimpanan data cloud yang dioperasikan oleh perusahaan asal California, Dropbox, Inc.. Layanan ini menawarkan penyimpanan cloud hingga sinkronisasi file. Penggunaannya tidak jauh berbeda dengan File Explorer di Windows namun bisa diakses di perangkat yang berbeda secara online. Jika hard drive di perangkat utama macet, maka data yang disimpan di Dropbox dengan mudah dapat diakses melalui perangkat lain.	Perencanaan	Pariwisata, dan industri kreatif kota berbasis TIK dan jaringan sosial komunitas	Dinas Pariwisata
25	DIGITALISASI DATA AGREGAT KEPENDUDUKAN BAGI KEMUDAHAN AKSES PUBLIK MELALUI WEBSITE PADA DINAS KEPENDUDUKAN DAN PENCATATAN SIPIL KOTA SABANG	Akses Informasi data agregat kependudukan yang mudah cepat dan tepat dapat di akses dimanapun melalui daring tanpa perlu harus datang ke kantor Dinas Kependudukan dan Pencatatan Sipil Kota Sabang. Sehingga mengurangi intesitas dampak penyebaran Covid-19 akibat masyarakat yang datang secara langsung untuk melakukan permohonan informasi publik terhadap data agregat kependudukan dan permohonan informasi publik. Hasil inovasi tersedianya halaman portal yang bisa diakses masayarakat untuk mendapatkan informasi data agregat kependudukan Kota Sabang dan publik atau masyarakat dapat melakukan Permohonan Informasi Publik secara daring.	Perencanaan	Reformasi Birokrasi dan Pelayanan Publik berbasis Digital	Dinas Kependudukan Dan Pencatatan Sipil

26	PELATIHAN DASAR BAHASA INGGRIS DALAM PENGEMBANGAN KEMITRAAN PARIWISATA	Dengan Tidak adanya keterampilan dan kecakapan berbahasa asing tentu akan menghambat kelancaran dalam memberikan pelayanan terhadap wisatawan yang notabene berasal dari berbagai belahan dunia. untuk itu perlu memiliki keterampilan berbahasa asing, khususnya bahasa inggris sebagai bahasa komunitas international. Memberikan pengetahuan serta peningkatan sdm kepariwisataan bagi masyarakat, guru dan pelajar (mahasiswa dan/atau siswa) yang diharapkan mampu membuka peluang kerja mandiri seperti menjadi *guide* atau pemandu wisata serta mengembangkan sumber daya manusia (SDM) dalam meningkatkan penghasilan keluarga serta mengurangi pengangguran di masyarakat.	Perencanaan	Pariwisata, dan industri kreatif kota berbasis TIK dan jaringan sosial komunitas	Dinas Pariwisata

27	AMBULANCE CANG PANAH	AMBULANCE CANG PANAH merupakan istilah Puskesmas keliling yang memberikan pelayanan kesehatan dasar berupa informasi yang bersifat terencana dimana petugas kesehatan memberikan pelayanan kepada masyarakat di suatu tempat dengan cara terjun langsung ke lapangan menyampaikan imbauan tentang bagaimana bahaya merokok,stunting,dampak anak tidak diimunisasi, Inisiasi Menyusui Dini (IMD), mengajak ibu ibu untuk membawa anaknya keposyandu dll.Sehingga program-program yang ada dipuskesmas dapat disampaikan melalui ambulance cang panah. Ambulance milik puskesmas ini mengimbau warga,mengitari seluruh wilayah Puskemas Sukakarya. Di dalam ambulance bertugas seorang pengendara, dua petugas promosi kesehatan yang bicara melalui pengeras suara. Tujuan Inovasi Ambulance Cang Panah adalah: 1.Agar masyarakat dapat mengetahui infomasi dan pengetahuan tentang kesehatan yang diberikan oleh petugas promosi kesehatan. 2.Memudahkan masyarakat mendapatkan pelayanan kesehatan. 3.Meningkatkan kualitas manajemen puskesmas secara lebih berhasil guna dan berdaya guna. 4. Dan program program dipuskesmas dapat berjalan dengan lancar melalui pemanfaatan ambulance cang panah. Hasil Inovasi: 1.Adanya peningkatan pengetahuan masyarakat tentang kesehatan. 2.Jumlah pengunjung keposyandu meningkat. 3.Terwujudnya pelayanan kesehatan yang efektif dan kemandirian masyarakat.	Pelaksanaan	Pelayanan Kesehatan Unggul dan Habituasi Masyarakat Berbudaya Sehat	Puskesmas Sukakarya

28	**SEPEKAN** (SENAM, EDUKASI, PEMERIKSAAN BERKALA, DAN PENYEDIAAN MINUMAN SEHAT BERSAMA GERMAS) DI WILAYAH KERJA UPTD PUSKESMAS SUKAJAYA	Perubahan pola hidup masyarakat yang makin modern menjadi salah satu dasar GERMAS atau Gerakan Masyarakat Hidup Sehat dicanangkan oleh Kementrian Kesehatan Republik Indonesia. Penyakit menular seperti diare, tuberkulosa hingga demam berdarah dahulu menjadi kasus kesehatan yang banyak ditemui, kini telah terjadi perubahan yang ditandai pada banyaknya kasus penyakit tidak menular seperti diabetes, kanker dan jantung koroner. Berikut beberapa manfaat Inovasi SEPEKAN bersama GERMAS di UPTD Puskesmas Sukajaya adalah untuk menekan angka kasus penyakit tidak menular di Puskesmas Sukajaya, meningkatkan aktiftas fsik secara teratur serta meningkatkan peran serta lintas sektor dan pemberdayaan masyarakat dalam membudayakan hidup sehat. Dengan adanya inovasi ini masyarakat mampu melakukan aktiftas fsik secara teratur, adanya kemauan masyarakat untuk berperilaku sehat serta meningkatnya angka kunjungan posyandu USILA dan POSBINDU guna mendeteksi dini serta pengendalian penyakit tidak menular di wilayah kerja UPTD Puskesmas Sukajaya.	Pelaksanaan	Pelayanan Kesehatan Unggul dan Habituasi Masyarakat Berbudaya Sehat	Puskesmas Sukajaya

29	DIGITALISASI FARMASI PADA KETERSEDIAAN OBAT DI APOTIK UPTD PUSKESMAS SUKAJAYA KOTA SABANG	Pembuatan inovasi ini berbasis aplikasi *spreadsheet* yang memuat data ketersediaan obat yang ada di apotik Puskesmas Sukajaya. Yang mana data tersebut dibuat dalam bentuk barcode lalu barcode tersebut disebarluaskan ke ruangan-ruangan yang melakukan Pelayanan seperti ruangan poli umum,poli gigi, poli ibu, laboratorium, Instalasi Gawat Darurat dan Rawat Inap. Barcode tersebut dapat digunakan dengan handphone dengan cara menscan barcode tersebut menggunakan google lens, pemindai atau aplikasi scan. Data tersebut akan diperbaharui secara update jika terjadi kekosongan obat pada kolom nama obat ditandai dengan warna merah. Inovasi ini memudahkan dokter dan tenaga kesehatan lainnya dalam melakukan pelayanan. Tujuan Inovasi Digitalisasi Farmasi pada Ketersediaan Obat di Apotik UPTD Puskesmas Sukajaya adalah untuk mengetahui ketersediaan obat yang ada di Apotik Puskesmas secara update, untuk mengurangi kesalahan pada penulisan resep obat yang tidak sesuai dengan ketersediaan obat, untuk memudahkan pencatatan dan pelaporan ketersediaan obat di Puskesmas, dan untuk mengurangi waktu tunggu pelayanan obat pada pasien. Dengan adanya inovasi ini dokter dapat langsung mengetahui secara realtime stok obat yang ada di apotik hanya dengan cara melakukan scan barcode yang tersedia diruangan, petugas apotik tidak perlu ke ruangan dokter karena resep yang tertulis sudah sesuai dengan ketersediaan obat yang ada di apotik dan pasien tidak perlu menunggu lama untuk pengambilan obat di apotik.	Pelaksanaan	Pelayanan Kesehatan Unggul dan Habituasi Masyarakat Berbudaya Sehat	Puskesmas Sukajaya

30	**GEMA DM** (GERAKAN MELAWAN DIABETES MELITUS)	Puskesmas Sukajaya mengangkat satu inovasi yang diberi nama “GeMa DM”, yaitu singkatan dari Gerakan Melawan Diabetes Melitus. Kegiatan ini dilakukan dengan cara memberikan sosialisasi dan edukasi tentang diabetes melitus kepada masyarakat. Sosialisasi yang diberikan memuat hal tentang apa itu Diabetes melitus, penyebab, tanda gejala, pencegahan komplikasi, cara penanganan komplikasi, latihan fisik yang tepat serta cara pengaturan diet yang baik bagi penderita Diabetes melitus. Tujuan dari inovasi ini adalah: 1. Meningkatkan pengetahuan dan motivasi masyarakat tentang pencegahan dan penanganan penyakit Diabetes melitus 2. Mengoptimalkan kompetensi tenaga kesehatan dalam memberikan pelayanan pada penderita Diabetes Melitus.	Pelaksanaan	Pelayanan Kesehatan Unggul dan Habituasi Masyarakat Berbudaya Sehat	Puskesmas Sukajaya
31	**PULKADOK** (PULANG NIKAH BAWA DOKUMEN)	PULKADOK merupakan istilah atau singkatan dari Pulang Nikah Bawa Dokumen. Dimana inovasi ini dirancang salah satunya dalam rangka mencapai target Pembangunan Berkelanjutan (TPB)/*Sustainable Development Goals* (SDGs) yang menjamin keadilan dan terlaksananya tata kelola yang mampu menjaga peningkatan kualitas hidup pada point 16 tentang Perdamaian, Keadilan dan Kelembagaan yang Tangguh dan salah satunya untuk mencapai visi Dinas Kependudukan dan Pencatatan Sipil Kota Sabang yaitu “Terwujudnya Tertib Administrasi Kependudukan Melalui Pelayanan Prima Yang Mengacu Pada Sistem Informasi Administrasi Kependudukan (SIAK)".	Pelaksanaan	Reformasi Birokrasi dan Pelayanan Publik berbasis Digital	Dinas Kependudukan Dan Pencatatan Sipil

32	PIJAT OKSITOSIN	Salah satu masalah utama yang kerap dialami seorang ibu ketika menyusui adalah produksi ASI yang sedikit Ketidakcukupan ASI menjadi penyebab utama dalam kegagalan pemberian ASI Eksklusif. Pemberian ASI diyakini menjadi salah satu masalah terbesar dari anak kurang gizi yang secara tidak langsung akan berpengaruh dalam meningkatkan angka stunting. Tujuan inovasi ini dapat meningkatnya cakupan ASI Eksklusif dan menurunkan angka stunting di wilayah kerja UPTD puskesmas. Manfaat Inovasi PIJAT OKSITOSIN adalah mampu mengatasi masalah ketidaklancaran produksi ASI, meningkatkan keberhasilan ASI Eksklusif. dan masyarakat dapat menerapkan praktik pijat oksitosin mulai sejak pasca bersalin yang dibantu oleh tenaga kesehatan.	Pelaksanaan	Pelayanan Kesehatan Unggul dan Habituasi Masyarakat Berbudaya Sehat	Puskesmas Sukajaya
33	**GERCEP TAS HERMES** (GERAKAN CEPAT ATASI HIPERTENSI DAN DIABETES MELLITUS)	Hipertensi adalah pengertian medis dari penyakit tekanan darah tinggi. Kondisi ini dapat menyebabkan berbagai macam komplikasi kesehatan yang membahayakan nyawa jika dibiarkan. Bahkan, gangguan ini dapat menyebabkan peningkatan risiko terjadinya penyakit jantung, stroke hingga kematian. Istilah tekanan darah sendiri bisa digambarkan sebagai kekuatan dari sirkulasi darah terhadap dinding arteri tubuh yang merupakan pembuluh darah utama. Besarnya tekanan yang terjadi bergantung pada resistensi dari pembuluh darah dan seberapa intens jantung untuk bekerja. Seseorang dapat mengalami tekanan darah tinggi apabila semakin banyak darah yang dipompa oleh jantung dan akibat sempitnya pembuluh darah pada arteri. Hipertensi dapat diketahui dengan pemeriksaan secara rutin pada tekanan darah. Hal ini direkomendasikan untuk dilakukan setiap tahun oleh semua orang dewasa.	Pelaksanaan	Pelayanan Kesehatan Unggul dan Habituasi Masyarakat Berbudaya Sehat	Puskesmas Sukakarya

34	**GEMPITA MANDIRI** (GERAKAN KELUARGA MENGUKUR PITA LILA BALITA MANDIRI)	Cara penapisan balita berisiko atau balita gizi kurang dan gizi buruk di tingkat masyarakat yang paling mudah dan sederhana adalah dengan pengukuran lingkar lengan atas (LILA). Pengukuran LILA merupakan pemeriksaan antropometri untuk penemuan dini kasus dan rujukan balita gizi kurang dan gizi buruk untuk mendapatkan terapi. Selama ini, di Indonesia pengukuran LILA dilakukan kader terlatih di Posyandu dan atau Tenaga Kesehatan. Namun, sudah banyak bukti-bukti bahwa keluarga dapat berperan aktif dalam penapisan balita berisiko atau balita gizi kurang dan gizi buruk dengan melakukan pengukuran LILA secara mandiri, maka pengukuran LILA mandiri oleh keluarga merupakan salah satu terobosan.	Pelaksanaan	Pelayanan Kesehatan Unggul dan Habituasi Masyarakat Berbudaya Sehat	Puskesmas Sukakarya
35	**MERCUSUAR** (MELAYANI SEPENUH HATI REMAJA, CALON PENGANTIN, PASANGAN USIA SUBUR, SEHAT IBU HAMIL, ANAK, DAN KELUARGA)	Kehidupan pernikahan yang bahagia dan mempunyai keturunan yang sehat, cerdas adalah dambaan setiap orang. Akan tetapi tak jarang banyak permasalahan yang timbul dalam pernikahan, salah satunya masalah Kesehatan. Sebagai contoh adalah masalah infertilitas, kehamilan berisiko, bayi lahir tidak sehat, keguguran, dan lain sebagainya. Oleh karena itu sangat penting sebelum pernikahan untuk mempersiapkan Kesehatan reproduksi kita salah satunya dengan melakukan konseling kesehatan. Dalam memberikan Konseling Kesehatan Pranikah, Puskesmas Sukakarya meluncurkan program inovasi MERCUSUAR yang merupakan akronim dari Melayani Sepenuh Hati Remaja, Calon Pengantin (Catin), Pasangan Usia Subur, Sehat Ibu Hamil, Anak, dan Keluarga.	Pelaksanaan	Pelayanan Kesehatan Unggul dan Habituasi Masyarakat Berbudaya Sehat	Puskesmas Sukakarya

36	**SEMU HARUAN** (SENIN MINUM JAMU MEMBUAT HARI-HARIMU MENAWAN)	Pelayanan kesehatan tradisional merupakan warisan budaya bangsa yang selama ini tumbuh dan berkembang serta terpelihara secara turun temurun di kalangan masyarakat,digunakan sejak dahulu sampai kini dengan kecendrungan yang terus meningkat. Dalam rangka mewujudkan pelayanan pengobatan tradisional yang dapat dipertanggung jawabkan manfaat serta keamanannya, tidak bertentangan dengan norma yang berlaku serta memberikan perlindungan kepada masyarakat penerima pelayanan. Tujuan dari inovasi ini adalah: 1. Memperkenalkan tanaman obat keluarga dan manfaatnya bagi masyarakat, keluarga dan rumah tangga, 2. Menginformasikan jenis jenis Tanaman obat yang bermanfaat bagi kesehatan yang dapat di tanam masyarakat di perkarangan rumah, 3. Membuat Taman Tanaman Obat Sebagai contoh bagi masyarakat yang berkunjung ke Puskesmas Sukakarya Kota Sabang, 4. Menyampaikan Cara Pengolahan Tanaman Obat kepada Masyarakat, 5. Mengolah ramuan obat tradisional setiap Senin sehingga masyarakat dapat merasakan manfaat dari obat tradisional serta memcontoh untuk mengatasi penyakit yang di derita.	Pelaksanaan	Pelayanan Kesehatan Unggul dan Habituasi Masyarakat Berbudaya Sehat	Puskesmas Sukakarya

37	**GISELA** (GIGI SEHAT LAHIRAN AMAN)	GISELA merupakan singkatan dari gigi sehat lahiran aman. Kegiatan ini merupakan upaya dari puskemas sukakarya untuk memberikan pelayanan kesehatan gigi dan mulut pada ibu hamil guna mencegah komplikasi kehamilan yang diakibatkan oleh infeksi pada rongga mulut. Tujuan inovasi daerah GISELA adalah mengoptimalkan tumbuh kembang janin dan mencegah terjadinya kelainan kongenital tubuh khususnya dentoorofacial, memelihara dan meningkatkan kesehatan gigi dan mulut ibu hamil dalam rangka membantu mengoptimalkan kesehatan ibu secara keseluruhan demi tumbuh kembang janin yang baik. Manfaat yang diperoleh dari kegiatan inovasi GISELA adalah ibu hamil akan dilakukan pemriksaan dan diberikan komunikasi, informasi dan edukasi (KIE) bahwa pemeliharaan kesehatan gigi dan mulut selama kehamilan merupakan hal sangat penting dilakukan baik bagi ibu atau janin.	Pelaksanaan	Pelayanan Kesehatan Unggul dan Habituasi Masyarakat Berbudaya Sehat	Puskesmas Sukakarya
38	**SAMAWA** (SAWEU BERSAMA KELUARGA GANGGUAN JIWA)	Untuk pelayanan kesehatan jiwa, UPTD Puskesmas Sukakarya Kota Sabang meluncurkan program Inovasi SAMAWA, program ini merupakan akronim dari Saweu Bersama Keluarga Gangguan Jiwa. Kegiatan Inovasi ini muncul karena peran keluarga pasien gangguan jiwa yang masih kurang, maka diperlukan penanganan maksimal di tingkat internal keluarga untuk melakukan kunjungan ke rumah pasien gangguan jiwa dalam rangka meningkatkan peran keluarga dalam upaya penyembuhan pasien secara sempurna. Tujuan dari inovasi ini adalah:	Pelaksanaan	Pelayanan Kesehatan Unggul dan Habituasi Masyarakat Berbudaya Sehat	Puskesmas Sukakarya

		1. Terwujudnya masyarakat yang berkontribusi secara pro-aktif kepada berbagai usaha kesehatan jiwa berbasis masyarakat yang menyeluruh dan berbasis hak asasi. 2. Menurunkan angka jumlah pasien gangguan jiwa dan resiko gangguan jiwa di Wilayah Kerja Puskesmas Sukakarya Sabang. 3. Memantau kondisi terkini peran keluarga dalam melayani pasien gangguan jiwa sehari - hari, dengan melihat tingkat kemandirian pasien gangguan jiwa yang ada di Wilayah Kerja Puskesmas Sukakarya Sabang. 4. Membina keluarga dalam pelayanan kesehatan jiwa dirumah agar pasien lebih termotivasi dalam menangani kasus kejiwaan yang di derita.			

39	**MERIAH** (MARI ENYAHKAN ASAP ROKOK DI DALAM RUMAH)	Penyuluhan MERIAH (Mari Enyahkan Asap Rokok di Dalam Rumah) dirancang sebagai program penyuluhan kepada perokok aktif maupun pemula/pelajar karena kurangnya informasi, kesalahpahaman informasi atau terbujuk rayuan teman tanpa mereka sadari racun perlahan menggerogoti tubuh. Penyuluhan MERIAH merupakan bentuk inovasi Puskesmas Sukakarya yang efek dari perokok yang paling pertama merusak organ tubuh akibat asap rokok adalah paru paru. Tujuan Inovasi Penyuluhan MERIAH adalah agar para pelaku perokok aktif maupun pemula/pelajar dapat menghentikan aktifitas merokoknya secara perlahan dengan cara mengelola stress, menghindari pemicu kebiasaan merokok, mengkomsumsi makanan sehat, berolahraga secara rutin, melibatkan keluarga atau teman dekat, mencoba terapi pengganti nicotin (*Nicotine Replacement Therapy*) sehingga oksigen dalam tubuh pun meningkat dan aktifitas yang dilakukan sehari hari terasa mudah. Hasil inovasi Penyuluhan MERIAH yang telah petugas lakukan di 6 gampong adalah paya seunara 8 (44,4%), kreung raya 5 (38,4%),aneuk laot 6 (50%),kuta timu 7 (46,6%), kuta barat 7(35%),kuta ateuh 5 (29,4%) jumlah semuanya 38 0rang. Karena baru dijalan pada bulan 3 -2022 dan akan dilakukan lagi pada bulan 10-2022 di 6 gampong.	Pelaksanaan	Pelayanan Kesehatan Unggul dan Habituasi Masyarakat Berbudaya Sehat	Puskesmas Sukakarya

40	**KURMA DEWA** (KUNJUNGAN RUMAH DETEKSI AWAL PENCEGAHAN PENYAKIT TIDAK MENULAR)	KURMA DEWA merupakan singkatan dari Kunjungan Rumah Deteksi Awal pencegahan penyakit Tidak menular. Keperawatan kesehatan masyarakat adalah suatu bidang dalam keperawatan kesehatan yang merupakan perpaduan antara keperawatan dan kesehatan masyarakat dengan dukungan peran serta aktif masyarakat, serta mengutamakan pelayanan promotif, preventif, secara berkesinambungan tanpa mengabaikan pelayanan kuratif dan rehabilitatif secara menyeluruh dan terpadu di tunjukan kepada individu, keluarga kelompok dan masyarakat sebagai suatu kesatuan yang utuh melalui proses keperawatan. Tujuan Inovasi KURMA DEWA adalah Untuk mendeteksi awal pada pra lansia dan lansia yang mempunyai riwayat penyakit tidak menular selama ini di derita. Kemudian juga untuk mengetahui seberapa banyak jumlah pra lansia dan lansia yang memiliki riwayat penyakit tidak menular di wilayah kerja Puskesmas Sukakarya. Hasil Inovasi Kurma Dewa sebagai berikut : 1. Pra lansia atau lansia mendapatkan pengobatan, 2. Jumlah pra lansia dan lansia yang di dapat pengobatan selama kunjungan hampir mencapai 80 %, 3. Pra lansia dan Lansia mendapatakan pelayanan Kesehatan lebih baik.	Pelaksanaan	Pelayanan Kesehatan Unggul dan Habituasi Masyarakat Berbudaya Sehat	Puskesmas Sukakarya
41	**KURMA LASTRI** (KUNJUNGAN RUMAH LANSIA RESIKO TINGGI)	KURMA LASTRI merupakan singkatan dari Kunjungan Rumah Lansia Resiko Tinggi. Kegiatan kunjungan rumah adalah bagian dari program perawatan kesehatan masyarakat di Puskesmas Sukakarya, yaitu Program Kunjungan Rumah Lansia Resiko Tinggi. Tujuan Inovasi Puskesmas KURMA LASTRI yaitu:	Pelaksanaan	Pelayanan Kesehatan Unggul dan Habituasi Masyarakat Berbudaya Sehat	Puskesmas Sukakarya

		1. Untuk memudahkan para lansia mendapatkan pelayanan kesehatan dengan baik dan meminimalisir keterbatasan lansia untuk datang ke fasilitas kesehatan. 2. Meningkatkan derajat kesehatan lanjut usia untuk mencapai lanjut usia yang sehat, mandiri, aktif, produktif dan berdayaguna bagi keluarga dan masyarakat. 3. Meningkatnya ketersediaan data dan informasi di bidang kesehatan lanjut usia agar memudahkan petugas dalam memberikan pelayanan. manfaat yang di dapat yaitu: a. Meningkatkan kesadaran pada Usila untuk membina kesehatan diri sendiri, b. Meningkatkan kemampuan dan peran serta masyarakat dalam menyadari dan menghayati kesehatan usia lanjut secara optimal, c. Meningkatkan jenis dan jangkauan pelayanan kesehatan usia lanjut, d. Meningkatkan jenis dan jangkauan pelayanan kesehatan usia lanjut. Hasil Inovasi Kurma Lastri sebagai berikut : 1. Lansia Resti mudah mendapatkan pengobatan rutin sesuai resep dokter, kebutuhan kesehatan dan mendapatkan pemeriksaan penunjang lainnya. 2. Jumlah lansia Resti yang mendapatkan pelayanan sudah mencapai 70 % 3. Terkontrol nya kondisi lansia resti setiap bulan.			

42	**SIMBAH BUGAR** (SCREENING FLEKSIBILITAS, KESEIMBANGAN, KEKUATAN OTOT, HAMBATAN AKTIFITAS SEHARI-HARI DAN KEBUGARAN)	SIMBAH BUGAR merupakan singkatan dari Screening Fleksibilitas, Keseimbangan, Kekuatan Otot, Hambatan Aktifitas Sehari-hari dan Kebugaran. Kegiatan Inovasi ini di rancang sebagai upaya promotif untuk mengkaji dan mengukur kemampuan fungsional pada lansia selain itu juga diberikan senam peregangan dan senam pencegah stroke, Lanjut usia adalah suatu tahap lanjut dari proses kehidupan yang di tandai dengan penurunan kemampuan berbagai organ, fungsi dan sistem tubuh secara alamiah atau fungsiologis. Tujuan Inovasi SIMBAH BUGAR adalah melaksanakan upaya promotif melalui pendidikan kesehatan dalam melaksanakan pelayanan kesehatan, mengkaji dan memperhitungkan masalah fungsi dan gerak juga resiko yang mungkin timbul di masa akan datang serta melakukan usaha penanggulangannya dengan melatih kekuatan dan fleksibelitas serta melakukan peregangan otot (senam) pada sasaran (lansia). Beberapa manfaat inovasi SIMBAH BUGAR yaitu Menambah Wawasan lansia tentang Fungsi gerak dan berbagai faktor yang mungkin di timbulkan di masa mendatang serta usaha penanggulangannya. Dari kegiatan yang dilakukan lansia sudah memahami perlunya melakukan peregangan secara rutin dan teratur sehingga dapat merasakan manfaat dari kegiatan tersebut. Diantara manfaatnya yaitu: 1. kemampuan dari organ, fungsi dan sistem tubuh tidak menurun drastis; dan 2. Beberapa lansia sudah bisa melakukan fleksibelitas secara mandiri.	Pelaksanaan	Pelayanan Kesehatan Unggul dan Habituasi Masyarakat Berbudaya Sehat	Puskesmas Sukakarya
43	**PALAPA**	PALAPA digagas dari pemanfaatan teknologi tepat guna berupa alat perangkap lalat ramah lingkungan. Harapannya	Pelaksanaan	Pelayanan Kesehatan Unggul	Puskesmas Sukakarya

	(PEMASANGAN PERANGKAP LALAT PASAR)	agar sesuai dengan kebutuhan masyarakat, dapat dimanfaatkan oleh masyarakat secara mudah serta menghasilkan nilai tambah dari aspek ekonomi dan aspek lingkungan (Inpres No. 3 Tahun 2001). PALAPA didasarkan pada kriteria dan syarat Teknologi Tepat Guna (TTG) yaitu: 1. ekonomis (*viable*); 2. dapat dipertanggungjawabkan (*technically feasible*); 3. dapat beradaptasi secara mapan kepada lingkungan kultur. Inovasi PALAPA mencakup: 1. Pemberian informasi cara mengurangi populasi lalat dengan menggunakan perangkap lalat; dan 2. Sosialisasi informasi penyakit yang bersumber dari lalat. Hasil inovasi: 1. Peserta telah memahami cara penggunaan alat perangkat lalat; 2. Peserta dapat membuat alat perangkap lalat sendiri; dan 3. Berkurangnya populasi lalat di pasar dalam wilayah kerja Puskesmas Sukakarya.		dan Habituasi Masyarakat Berbudaya Sehat	

44	**SIGI BERSAPA** (SIKAT GIGI BERSAMA SETELAH SARAPAN) DI TAMAN KANAK – KANAK	Salah satu upaya untuk mengurangi resiko karies pada anak-anak adalah dengan membiasakan diri untuk menyikat gigi dengan cara yang baik dan benar. SIGI BERSAPA (Sikat Gigi Bersama Setelah Sarapan) merupakan upaya meningkatkan kepedulian dan kesadaran terhadap kesehatan gigi dan mulut dengan cara sikat gigi bersama. Kegiatan sikat gigi bersama dilaksanakan 1 kali seminggu di Sekolah setelah siswa sarapan. SIGI BERSAPA dilaksanakan di Taman kanak-kanak dengan tujuan agar: 1. Tidak terlambat untuk membiasakan diri menjaga kesehatan gigi dan mulut dan dapat menurunkan resiko terjadinya karies. Dapat meningkatkan pengetahuan dan kepedulian mengenai kesehatan gigi dan mulut; 2. Meningkatkan kesadaran akan pentingnya menjaga kesehatan gigi dan mulut; 3. Dapat menurunkan resiko terjadinya karies pada anak-anak di wilayah kerja UPTD Puskesmas Sukajaya. Manfaat dari SIGI BERSAPA adalah dapat meningkatkan kepedulian mengenai kesehatan gigi dan mulut; serta 4. meningkatkan kebiasaan menjaga kesehatan gigi dan mulut sehingga dapat menurunkan resiko terjadinya karies khususnya pada anak-anak. Dengan adanya inovasi ini pengetahuan dan kepedulian terhadap kesehatan gigi dan mulut dan kebiasaan menyikat gigi dengan baik dan benar meningkat sehingga dapat mengurangi resiko terjadinya karies.	Pelaksanaan	Pelayanan Kesehatan Unggul dan Habituasi Masyarakat Berbudaya Sehat	Puskesmas Sukajaya

45	**GEDAR** (GERAKAN ANAK MUDA ANTI ROKOK) PUSKESMAS COT BA'U SABANG	Gerakan Anak Muda Anti Rokok (GEDAR) merupakan kegiatan yang dilakukan untuk membuat pemuda-pemuda atau generasi muda tidak terkontaminasi dengan rokok atau menjarong pemuda-pemuda untuk berhenti merokok. Kegiatan ini lahir berdasarkan data dari Riset Kesehatan Dasar (Riskesdas) yang menyatakan bahwa terdapat peningkatan prevalensi merokok penduduk umur 10 Tahun dari 28,8% pada tahun 2013 menjadi 29,3% pada tahun 2018. Pendekatan yang dlakukan oleh inovasi ini adalah: • mengubah perilaku masyarakat untuk hidup sehat • meningkatkan produktivitas kerja yang optimal • Mewujudkan kualitas udara yang sehat dan bersih ,bebas dari asap rokok • Menurunkan angka perokok dan mencegah perokok pemula • Mewujudkan generasi muda yang sehat • Memberikan acuan bagi pemerintah Daerah dalam menetapkan KTR Kota Sabang • Memberikan perlindungan yang efektif dari bahaya asap rokok • Memberikan ruang dan lingkungan yang sehat bagi Masyarakat.	Pelaksanaan	Pelayanan Kesehatan Unggul dan Habituasi Masyarakat Berbudaya Sehat	Puskesmas Cot Bak U

46	**GEUJAK** (GERAKAN UNTUK JEBOL ADMINISTRASI KEPENDUDUKAN)	Salah satu inovasi pelayanan publik pada Bidang Administrasi Kependudukan yang dilakukan oleh Dinas Kependudukan dan Pencatatan Sipil Kota Sabang yaitu inovasi GEUJAK yang merupakan istilah atau singkatan dari Gerakan Untuk Jemput bola Administrasi Kependudukan. Inovasi ini adalah pelayanan langsung di tempat atau Jemput Bola (Jebol) yang dijalankan sejak tahun 2021. Pelayanan diberikan kepada warga Kota Sabang yang diprogramkan untuk menjangkau masyarakat yang belum mempunyai dokumen kependudukan disebabkan oleh masalah aksesibilitas seperti lansia, orang dengan gangguan jiwa (ODGJ), dan disabilitas. Selain itu pelayanan juga mencakup perekaman dan pencetakan KTP *electronic* (e-KTP) bagi warga yang telah mencapai usia 17 tahun yang layanannya dilakukan langsung di sekolah-sekolah. Inovasi ini bertujuan memberikan pelayanan prima kepada masyarakat Kota Sabang dalam mempermudah dan mempercepat perolehan dokumen administrasi kependudukan. Sasaran yang menjadi fokus Inovasi Geujak Ini adalah: 1. Perekaman KTP El kepada disabilitas, Orang Dengan Gangguan Jiwa (ODGJ) dan Pemula yang baru mencapai usia 17 Tahun/Pelajar. 2. Peralihan Dokumen Kependudukan untuk Masyarakat hasil pemekaran kecamatan baru (Kecamatan Sukamakmue). 3. Penyediaan Identitas Kependudukan Digital.	Pelaksanaan	Reformasi Birokrasi dan Pelayanan Publik berbasis Digital	Dinas Kependudukan Dan Pencatatan Sipil

BAB V

RENCANA KERJA DAN PENDANAAN DAERAH

RKPK Sabang Tahun 2025 merupakan dokumen perencanaan daerah yang berisikan rencana pembangunan tahunan daerah untuk periode 1 (satu) tahun. Sebagai dokumen rencana maka dokumen ini memuat program, kegiatan dan sub kegiatan yang diperlukan untuk mencapai sasaran pembangunan dalam bentuk kerangka regulasi dan kerangka pendanaan. Strategi Kebijakan yang disusun untuk mencapai tujuan dan sasaran pembangunan disajikan dalam bentuk program, kegiatan dan sub kegiatan yang akan dilaksanakan oleh Perangkat Daerah dan masyarakat.

Guna memastikan kesinambungan kebijakan yang telah disetujui, selain berisi program dan kegiatan prioritas, RKPK ini juga mengakomodir prakiraan maju program dan kegiatan serta perhitungan kebutuhan dana untuk tahun 2025. Rencana program dan kegiatan tahun 2025 diprioritaskan pada pelaksanaan urusan pemerintahan yang menjadi kewenangan kota untuk melindungi dan meningkatkan kualitas kehidupan masyarakat dalam upaya memenuhi kewajiban daerah yang diwujudkan dalam bentuk peningkatan pelayanan dasar, pendidikan, kesehatan, fasilitas sosial dan fasilitas umum yang layak serta optimalisasi pengembangan sistem jaminan sosial. Pemenuhan pencapaian Standar Pelayanan Minimal (SPM) menjadi bagian yang tidak terpisahkan dalam rangkaian program dan kegiatan untuk memenuhi target capaian kinerja pembangunan yang optimal.

Prioritas program dan kegiatan yang tertuang di dalam RKPK ini bersifat indikatif dan tentatif, dalam artian bahwa seluruh data dan informasi, baik tentang sumber daya yang diperlukan maupun keluaran dan dampak yang tercantum di dalam dokumen rencana merupakan indikasi yang hendak dicapai dan tidak bersifat kaku. Prioritas program dan kegiatan yang tertuang dalam RKPK ini untuk selanjutnya menjadi pedoman dalam penyusunan Kebijakan Umum dan Prioritas Plafon Anggaran untuk Tahun 2025. Prioritas Program dalam RKPK tahun 2025 terdiri dari program internal dan program eksternal yang akan dilaksanakan secara terpadu meliputi urusan wajib, urusan pilihan, penunjang dan unsur kekhususan.

Beberapa kegiatan prioritas yang direncanakan untuk mendukung agenda nasional dan agenda daerah dari berbagai sumber pendanaan, diantaranya penyiapan anggaran untuk penanggulangan kemiskinan, penanganan stunting serta kegiatan lanjutan penuntasan rumah sakit baru

dan pengembangan pariwisata Kota Sabang. Secara rinci rumusan program dan kegiatan tersebut dapat dilihat pada lampiran.

Tabel 5.1

Rencana Program Tahun 2025

KODE				BIDANG URUSAN PEMERINTAHAN DAN PROGRAM PEMBANGUNAN	INDIKATOR KINERJA PROGRAM (OUTCOME)	TARGET	PERANGAT DAERAH PENANGGUNG JAWAB
(1)				(2)	(3)	(4)	(5)
1				**URUSAN PEMERINTAHAN WAJIB YANG BERKAITAN DENGAN PELAYANAN DASAR**			
1	**01**			**URUSAN PEMERINTAHAN BIDANG PENDIDIKAN**			
1	01	02		Program pengelolaan pendidikan	APS	100	Dinas Pendidikan dan Kebudayaan
1	01	03		Program Pengembangan Kurikulum	Persentase kurikulum muatan lokal yang dilaksanakan	33,33	Dinas Pendidikan dan Kebudayaan
1	01	04		Program Pendidik dan Tenaga Kependidikan	Cakupan PTK pada satuan pendidkan yang memenuhi Standar Nasional Pendidikan	77,54	Dinas Pendidikan dan Kebudayaan
1	01	07		Program Pendidikan Dayah******)	Persentase Dayah yang Terakreditasi	77,78	Dinas Syariat Islam dan Pendidikan Dayah

KODE				BIDANG URUSAN PEMERINTAHAN DAN PROGRAM PEMBANGUNAN	INDIKATOR KINERJA PROGRAM (OUTCOME)	TARGET	PERANGAT DAERAH PENANGGUNG JAWAB
(1)				(2)	(3)	(4)	(5)
1	01	08		Program Penyelenggaraan Majelis Pendidikan Aceh******)	Persentase penyelenggara Majelis Pendidikan Daerah	60	Sekretariat Majelis Pendidikan Daerah
1	**02**			**URUSAN PEMERINTAHAN BIDANG KESEHATAN**			
1	02	02		Program Pemenuhan Upaya Kesehatan Perorangan dan Upaya Kesehatan Masyarakat	Indeks pembangunan Kesehatan Masyarakat (IPKM)	0,6718	Dinas Kesehatan dan KB
1	02	03		Program Peningkatan Kapasitas Sumber Daya Manusia Kesehatan	Persentase tenaga kesehatan yang memiliki kompetensi profesi kesehatan	100	Dinas Kesehatan dan KB
1	02	04		Program Sediaan Farmasi, Alat Kesehatan dan Makanan Minuman	Cakupan ketersediaan farmasi, alat kesehatan dan makanan minuman memperoleh ijin kelaikan	100	Dinas Kesehatan dan KB
1	02	05		Program Pemberdayaan Masyarakat Bidang Kesehatan	Persentase gampong sehat	80	Dinas Kesehatan dan KB

KODE				BIDANG URUSAN PEMERINTAHAN DAN PROGRAM PEMBANGUNAN	INDIKATOR KINERJA PROGRAM (OUTCOME)	TARGET	PERANGAT DAERAH PENANGGUNG JAWAB
(1)				(2)	(3)	(4)	(5)
1	02	02		Program Pemenuhan Upaya Kesehatan Perorangan dan Upaya Kesehatan Masyarakat	Indeks pembangunan Kesehatan Masyarakat (IPKM)	0,6718	RSUD
1	02	03		Program Peningkatan Kapasitas Sumber Daya Manusia Kesehatan	Persentase tenaga kesehatan yang memiliki kompetensi profesi kesehatan (%)	80	RSUD
1	**03**			**URUSAN PEMERINTAHAN BIDANG PEKERJAAN UMUM DAN PENATAAN RUANG**			
1	03	02		Program Pengelolaan Sumber Daya Air (SDA)	Persentase sarana dan prasarana pengelolaan sumber daya air (%)	85,00	Dinas Pekerjaan Umum dan Perumahan Rakyat
1	03	03		Program Pengelolaan Dan Pengembangan Sistem Penyediaan Air Minum	Persentase penduduk berakses air minum	97,00	Dinas Pekerjaan Umum dan Perumahan Rakyat
1	03	05		Program Pengelolaan Dan Pengembangan Sistem Air Limbah	Persentase rumah tinggal bersanitasi	98,17	Dinas Pekerjaan Umum dan Perumahan Rakyat

KODE				BIDANG URUSAN PEMERINTAHAN DAN PROGRAM PEMBANGUNAN	INDIKATOR KINERJA PROGRAM (OUTCOME)	TARGET	PERANGAT DAERAH PENANGGUNG JAWAB
(1)				(2)	(3)	(4)	(5)
1	03	06		Program Pengelolaan Dan Pengembangan Sistem Drainase	Persentase drainase dalam kondisi baik	55,57	Dinas Pekerjaan Umum dan Perumahan Rakyat
1	03	07		Program Pengembangan Permukiman	persentase pengembangan wilayah strategis (%)	7,56	Dinas Pekerjaan Umum dan Perumahan Rakyat
1	03	08		Program Penataan Bangunan Gedung	Rasio bangunan ber IMB	0,31	Dinas Pekerjaan Umum dan Perumahan Rakyat
1	03	09		Program Penataan Bangunan Dan Lingkungannya	Persentase permukiman yang tertata	99,96	Dinas Pekerjaan Umum dan Perumahan Rakyat
1	03	10		Program Penyelenggaraan Jalan	Persentase panjang jalan dan jembatan dalam kondisi baik	99,03	Dinas Pekerjaan Umum dan Perumahan Rakyat
1	03	11		Program Pengembangan Jasa Konstruksi	Persentase Kapasitas Penyedia Jasa Konstruksi Daerah	58	Dinas Pekerjaan Umum dan Perumahan Rakyat

KODE				BIDANG URUSAN PEMERINTAHAN DAN PROGRAM PEMBANGUNAN	INDIKATOR KINERJA PROGRAM (OUTCOME)	TARGET	PERANGAT DAERAH PENANGGUNG JAWAB
(1)				(2)	(3)	(4)	(5)
1	03	12		Program Penyelenggaraan Penataan Ruang	Persentase ketaatan terhadap RTRW	65,7	Dinas Pekerjaan Umum dan Perumahan Rakyat
1	**04**			**URUSAN PEMERINTAHAN BIDANG PERUMAHAN DAN KAWASAN PERMUKIMAN**			
1	04	02		Program Pengembangan Perumahan	Rasio rumah layak huni	0,153	Dinas Pekerjaan Umum dan Perumahan Rakyat
1	04	03		Program Kawasan Permukiman	Rasio pemukiman layak huni	0,93	Dinas Pekerjaan Umum dan Perumahan Rakyat
1	04	04		Program Perumahan dan Kawasan Permukiman Kumuh	Persentase lingkungan Permukiman kumuh	3,05	Dinas Pekerjaan Umum dan Perumahan Rakyat

KODE				BIDANG URUSAN PEMERINTAHAN DAN PROGRAM PEMBANGUNAN	INDIKATOR KINERJA PROGRAM (OUTCOME)	TARGET	PERANGAT DAERAH PENANGGUNG JAWAB
(1)				(2)	(3)	(4)	(5)
1	04	05		Program Peningkatan Prasarana, Sarana Dan Utilitas Umum (PSU)	Persentase Utilitas	88,89	Dinas Pekerjaan Umum dan Perumahan Rakyat
1	**05**			**URUSAN PEMERINTAHAN BIDANG KETENTERAMAN DAN KETERTIBAN UMUM SERTA PERLINDUNGAN MASYARAKAT**			
1	05	02		Program Peningkatan Ketentraman Dan Ketertiban Umum	Persentase kejadian gangguan ketentraman dan ketertiban masyarakat yang terselesaikan	100	Satuan Polisi Pamong Praja dan Wilayatul Hisbah
1	05	03		Program Penanggulangan Bencana	Persentase sarana prasarana penanggulangan bencana	80	BPBD
1	05	04		Program Pencegahan, Penanggulangan, Penyelamatan Kebakaran dan Penyelamatan Non Kebakaran	Tingkat waktu tanggap (response time rate) daerah layanan Wilayah Manajemen Kebakaran (WMK)	70	BPBD

KODE				BIDANG URUSAN PEMERINTAHAN DAN PROGRAM PEMBANGUNAN	INDIKATOR KINERJA PROGRAM (OUTCOME)	TARGET	PERANGAT DAERAH PENANGGUNG JAWAB
(1)				(2)	(3)	(4)	(5)
1	**06**			**BIDANG URUSAN SOSIAL**			
1	06	02		Program Pemberdayaan Sosial	Cakupan PSKS aktif	100	Dinas Sosial, PMG, PP dan PA
1	06	04		Program Rehabilitasi Sosial	Cakupan penanganan rehabilitasi sosial	67	Dinas Sosial, PMG, PP dan PA
1	06	05		Program Perlindungan dan Jaminan Sosial	Cakupan perlindungan dan jaminan sosial	100	Dinas Sosial, PMG, PP dan PA
1	06	06		Program Penanganan Bencana	Cakupan penanggulangan Bencana (sosial)	100	Dinas Sosial, PMG, PP dan PA
2				**URUSAN PEMERINTAHAN WAJIB YANG TIDAK BERKAITAN DENGAN PELAYANAN DASAR**			
2	**07**			**URUSAN PEMERINTAHAN BIDANG TENAGAKERJA**			

KODE				BIDANG URUSAN PEMERINTAHAN DAN PROGRAM PEMBANGUNAN	INDIKATOR KINERJA PROGRAM (OUTCOME)	TARGET	PERANGAT DAERAH PENANGGUNG JAWAB
(1)				(2)	(3)	(4)	(5)
2	07	03		Program Pelatihan Kerja dan Produktivitas Tenaga Kerja	Tingkat Pengangguran Terbuka (%)	3,20	Dinas Penanaman Modal, Pelayanan Terpadu Satu Pintu, dan Tenaga Kerja
2	07	04		Program Penempatan Tenaga Kerja	Besaran pencari Kerja yang terdaftar yang ditempatkan	46,68	Dinas Penanaman Modal, Pelayanan Terpadu Satu Pintu, dan Tenaga Kerja
2	07	05		Program Hubungan Industrial	Cakupan Perusahaan yang telah menerapkan Standar Norma Kerja sesuai Peraturan Peundang-undanngan Ketenagakerjaan	50	Dinas Penanaman Modal, Pelayanan Terpadu Satu Pintu, dan Tenaga Kerja
2	**08**			**URUSAN PEMERINTAHAN BIDANG PEMBERDAYAAN PEREMPUAN DAN PERLINDUNGAN ANAK**			

KODE				BIDANG URUSAN PEMERINTAHAN DAN PROGRAM PEMBANGUNAN	INDIKATOR KINERJA PROGRAM (OUTCOME)	TARGET	PERANGAT DAERAH PENANGGUNG JAWAB
(1)				(2)	(3)	(4)	(5)
2	08	02		Program Pengarusutamaan Gender dan Pemberdayaan Perempuan	Rasio Pengarustamaan Gender di Daerah	90,1	Dinas Sosial, PMG, PP dan PA
2	08	03		Program Perlindungan Perempuan	Persentase KDRT yang tertangani	100	Dinas Sosial, PMG, PP dan PA
2	08	04		Program Peningkatan Kualitas Keluarga	persentase keluarga yang memenuhi pilar pembangunan keluarga	92,32	Dinas Sosial, PMG, PP dan PA
2	08	05		Program Pengelolaan Sistem Data Gender dan Anak	Persentase Pemenuhan Informasi Data Gender dan Anak	80	Dinas Sosial, PMG, PP dan PA
2	08	06		Program Pemenuhan Hak Anak (PHA)	Penilaian Kota Layak Anak	madya	Dinas Sosial, PMG, PP dan PA
2	08	07		Program Perlindungan Khusus Anak	Persentase kekerasan terhadap anak yang tertangani	100	Dinas Sosial, PMG, PP dan PA

KODE				BIDANG URUSAN PEMERINTAHAN DAN PROGRAM PEMBANGUNAN	INDIKATOR KINERJA PROGRAM (OUTCOME)	TARGET	PERANGAT DAERAH PENANGGUNG JAWAB
(1)				(2)	(3)	(4)	(5)
2	**09**			**BIDANG URUSAN PANGAN**			
2	09	03		Program Peningkatan Diversifikasi Dan Ketahanan Pangan Masyarakat	skor pola pangan harapan (PPH)	88,63	DP2
2	09	04		Program Penanganan Kerawanan Pangan	Persentase penanganan kerawanan pangan (%)	22,22	DP2
2	09	05		Program Pengawasan Keamanan Pangan	Persentase pengawasan keamanan pangan (%)	66,67	DP2
2	**10**			**URUSAN PEMERINTAHAN BIDANG PERTANAHAN**			
2	10	02		Program pengurusan hak-hak atas tanah	Cakupan pengurusan hak-hak atas tanah	30	Dinas Pertanahan
2	10	04		Program pengembangan dan pembinaan SDM dan kelembagaan pertanahan	Persentase SDM yang dibina	75	Dinas Pertanahan

KODE				BIDANG URUSAN PEMERINTAHAN DAN PROGRAM PEMBANGUNAN	INDIKATOR KINERJA PROGRAM (OUTCOME)	TARGET	PERANGAT DAERAH PENANGGUNG JAWAB
(1)				(2)	(3)	(4)	(5)
2	10	05		Program Pengelolaan Sistem Informasi Pertanahan	Persentase pemanfaatan Sistem Informasi Pertanahan	49	Dinas Pertanahan
2	10	06		Program Penanganan Konflik, sengketa dan perkara pertanahan	Persentase Penangana Konflik, sengketa dan perkara pertanahan	80	Dinas Pertanahan
2	**11**			**URUSAN PEMERINTAHAN BIDANG LINGKUNGAN HIDUP**			
2	11	02		Program Perencanaan Lingkungan Hidup	persentase dokumen perencanaan	66,67	Dinas Lingkugan Hidup
2	11	03		Program Pengendalian Pencemaran Dan/Atau Kerusakan Lingkungan Hidup	persentase Pengendalian Pencemaran Dan Kerusakan Lingkungan Hidup	85,7	Dinas Lingkugan Hidup
2	11	04		Program Pengelolaan Keanekaragaman Hayati (Kehati)	Persentase pengelolaan RTH	83,23	Dinas Lingkugan Hidup

KODE				BIDANG URUSAN PEMERINTAHAN DAN PROGRAM PEMBANGUNAN	INDIKATOR KINERJA PROGRAM (OUTCOME)	TARGET	PERANGAT DAERAH PENANGGUNG JAWAB
(1)				(2)	(3)	(4)	(5)
2	11	05		Program Pengendalian Bahan Berbahaya Dan Beracun (B3) Dan Limbah Bahan Berbahaya Dan Beracun (Limbah B3)	persentase limbah tertangani	79,07	Dinas Lingkugan Hidup
2	11	06		Program Pembinaan Dan Pengawasan Terhadap Izin Lingkungan Dan Izin Perlindungan Dan Pengelolaan Lingkungan Hidup (PPLH)	persentase pembinaan dan pengawasan izin lingkungan	60	Dinas Lingkugan Hidup
2	11	08		Program Peningkatan Pendidikan, Pelatihan Dan Penyuluhan Lingkungan Hidup Untuk Masyarakat	Persentase penyelenggaraan penyuluhan lingkungan	46,51	Dinas Lingkugan Hidup
2	11	09		Program Penghargaan Lingkungan Hidup Untuk Masyarakat	persentase penghargaan lingkungan hidup	67	Dinas Lingkugan Hidup
2	11	10		Program Penanganan Pengaduan Lingkungan Hidup	persentase penanganan pengaduan	100	Dinas Lingkugan Hidup
2	11	11		Program Pengelolaan Persampahan	persentase Timbulan sampah yang tertangani	83,10	Dinas Lingkugan Hidup

KODE				BIDANG URUSAN PEMERINTAHAN DAN PROGRAM PEMBANGUNAN	INDIKATOR KINERJA PROGRAM (OUTCOME)	TARGET	PERANGAT DAERAH PENANGGUNG JAWAB
(1)				(2)	(3)	(4)	(5)
2	**12**			**URUSAN PEMERINTAHAN BIDANGADMINISTRASI KEPENDUDUKAN DAN PENCATATAN SIPIL**			
2	12	02		Program Pendaftaran Penduduk	cakupan dokumen kependudukan	100	Dinas Kependudukan dan Pencatatan Sipil
2	12	03		Program Pencatatan Sipil	Persentase penerbitan dokumen pencatatan sipil	100	Dinas Kependudukan dan Pencatatan Sipil
2	12	04		Program Pengelolaan Informasi Administrasi Kependudukan	Cakupan kerjasama pemanfaatan data kependudukan	100	Dinas Kependudukan dan Pencatatan Sipil
2	12	05		Program Pengelolaan Profil Kependudukan	Tingkat validitas data kependudukan	100	Dinas Kependudukan dan Pencatatan Sipil
2	**13**			**URUSAN PEMERINTAHAN BIDANG PEMBERDAYAAN MASYARAKAT DAN DESA**			
2	13	03		Program Peningkatan Kerjasama Desa	Persentase Desa Mandiri (SDG's)	52,00	Dinas Sosial, PMG, PP dan PA

KODE				BIDANG URUSAN PEMERINTAHAN DAN PROGRAM PEMBANGUNAN	INDIKATOR KINERJA PROGRAM (OUTCOME)	TARGET	PERANGAT DAERAH PENANGGUNG JAWAB
(1)				(2)	(3)	(4)	(5)
2	13	04		Program Administrasi Pemerintahan Desa	Cakupan perencanaan dan penganggaran gampong	100	Dinas Sosial, PMG, PP dan PA
2	13	05		Program Pemberdayaan Lembaga Kemasyarakatan, Lembaga Adat, dan Masyarakat Humum Adat	persentase LPM aktif	100	Dinas Sosial, PMG, PP dan PA
2	**14**			**URUSAN PEMERINTAHAN BIDANG PENGENDALIAN PENDUDUK DAN KELUARGA BERENCANA**			
2	14	02		Program Pengendalian Penduduk	Laju Pertumbuhan Penduduk	2,50	Dinas Kesehatan dan KB
2	14	03		Program Pembinaan Keluarga Berencana (KB)	Rasio Akseptor KB	65,65	Dinas Kesehatan dan KB
2	14	04		Program Pemberdayaan dan Peningkatan Keluarga Sejahtera (KS)	cakupan kelompok kegiatan yang melakukan pembinaan keluarga melalui 8 fungsi keluarga	100,00	Dinas Kesehatan dan KB

KODE				BIDANG URUSAN PEMERINTAHAN DAN PROGRAM PEMBANGUNAN	INDIKATOR KINERJA PROGRAM (OUTCOME)	TARGET	PERANGAT DAERAH PENANGGUNG JAWAB
(1)				(2)	(3)	(4)	(5)
2	**15**			**BIDANG URUSAN PERHUBUNGAN**			
2	15	02		Program Penyelenggaraan Lalu Lintas dan Angkutan Jalan (LLAJ)	Persentase peningkatan prasarana dan fasilitas perhubungan sesuai standar	100,00	Dinas Perhubungan
2	15	03		Program Pengelolaan Pelayaran	persentase pemenuhan sarpras perhubungan sesuai standar	100,00	Dinas Perhubungan
2	15	04		Program Pengelolaan Penerbangan	Persentase penyelenggaraan operasional bandar udara	87,00	Dinas Perhubungan
2	**16**			**BIDANG URUSAN KOMUNIKASI DAN INFORMATIKA**			
2	16	02		Program Informasi dan Komunikasi Publik	Cakupan pengembangan dan pemberdayaan sumber daya informasi publik	100,00	Dinas Komunikasi dan Informatika

KODE				BIDANG URUSAN PEMERINTAHAN DAN PROGRAM PEMBANGUNAN	INDIKATOR KINERJA PROGRAM (OUTCOME)	TARGET	PERANGAT DAERAH PENANGGUNG JAWAB
(1)				(2)	(3)	(4)	(5)
2	16	03		Program Aplikasi Informatika	Persentase aplikasi informatika yang terintegrasi	77,78	Dinas Komunikasi dan Informatika
2	**17**			**URUSAN PEMERINTAHAN BIDANG KOPERASI, USAHA KECIL, DAN MENENGAH**			
2	17	03		Program Pengawasan dan Pemeriksaan Koperasi	Persentase koperasi yang sudah RAT	52,5	Dinas Perindustrian, Perdagangan dan Koperasi dan UKM
2	17	05		Program Pendidikan dan Latihan Perkoperasian	Persentase peningkatan kapasitas SDM Koperasi	87,89	Dinas Perindustrian, Perdagangan dan Koperasi dan UKM
2	17	06		Program Pemberdayaan dan Perlindungan Koperasi	Persentase Koperasi Sektor riil yang Produktif	10,97	Dinas Perindustrian, Perdagangan dan Koperasi dan UKM
2	17	07		Program Pemberdayaan Usaha Menengah, Usaha Kecil, dan Usaha Mikro (UMKM)	Persentase Usaha Mikro dan Kecil (jumlah UMK/jumlah seluruh UKMx100)	96,64	Dinas Perindustrian, Perdagangan dan Koperasi dan UKM

KODE				BIDANG URUSAN PEMERINTAHAN DAN PROGRAM PEMBANGUNAN	INDIKATOR KINERJA PROGRAM (OUTCOME)	TARGET	PERANGAT DAERAH PENANGGUNG JAWAB
(1)				(2)	(3)	(4)	(5)
2	17	08		Program Pengembangan UMKM	Persentase Peningkatan skala usaha UMK	26,53	Dinas Perindustrian, Perdagangan dan Koperasi dan UKM
2	**18**			**URUSAN PEMERINTAHAN BIDANG PENANAMAN MODAL**			
2	18	02		Program Pengembangan Iklim Penanaman Modal	Persentase Investor yang menanam Modal	86,56	Dinas Penanaman Modal, Pelayanan Terpadu Satu Pintu, dan Tenaga Kerja
2	18	03		Program Promosi Penanaman Modal	Presentase Promosi Penananam Modal	67,32	Dinas Penanaman Modal, Pelayanan Terpadu Satu Pintu, dan Tenaga Kerja
2	18	04		Program Pelayanan Penanaman Modal	Persentase pemenuhan SOP Pelayanan Perizinan	100	Dinas Penanaman Modal, Pelayanan Terpadu Satu Pintu, dan Tenaga Kerja

KODE				BIDANG URUSAN PEMERINTAHAN DAN PROGRAM PEMBANGUNAN	INDIKATOR KINERJA PROGRAM (OUTCOME)	TARGET	PERANGAT DAERAH PENANGGUNG JAWAB
(1)				(2)	(3)	(4)	(5)
2	18	05		Program Pengendalian Pelaksanaan Penanaman Modal	Kenaikan/penurunan nilai realisasi PMDN (%)	33,88	Dinas Penanaman Modal, Pelayanan Terpadu Satu Pintu, dan Tenaga Kerja
2	18	06		Program Pengelolaan Data Dan Sistem Informasi Penanaman Modal	Presentase Pengelolaan data dan sistem informasi Perizinan	100	Dinas Penanaman Modal, Pelayanan Terpadu Satu Pintu, dan Tenaga Kerja
2	**19**			**URUSAN PEMERINTAHAN BIDANG KEPEMUDAAN DAN OLAHRAGA**			
2	19	02		Program Pengembangan Kapasitas Daya Saing Kepemudaan	Persentase pemuda kreatif, inovatif, mandiri dan berdaya saing	52,94	Dinas Pemuda dan Olah Raga
2	19	03		Program Pengembangan Kapasitas Daya Saing Keolahragaan	Cakupan pengembangan kapasitas daya saing keolahragaan (Peringkat daerah)	3	Dinas Pemuda dan Olah Raga

KODE				BIDANG URUSAN PEMERINTAHAN DAN PROGRAM PEMBANGUNAN	INDIKATOR KINERJA PROGRAM (OUTCOME)	TARGET	PERANGAT DAERAH PENANGGUNG JAWAB
(1)				(2)	(3)	(4)	(5)
2	19	04		Program Pengembangan Kapasitas Kepramukaan	cakupan Gugus Depan yang aktif	41,60	Dinas Pemuda dan Olah Raga
2	**20**			**URUSAN PEMERINTAHAN BIDANG STATISTIK**			
2	20	02		Program Penyelenggaraan Statistik Sektoral	Persentase perangkat daerah yang menggunakan data statistik sektoral untuk evaluasi	50,00	Dinas Komunikasi dan Informatika
2	**21**			**URUSAN PEMERINTAHAN BIDANG PERSANDIAN**			
2	21	02		Program penyelenggaraan persandian untuk pengamanan informasi	Persentase perangkat daerah yang telah menggunakan sandi dalam komunikasi perangkat daerah	21,21	Dinas Komunikasi dan Informatika

KODE				BIDANG URUSAN PEMERINTAHAN DAN PROGRAM PEMBANGUNAN	INDIKATOR KINERJA PROGRAM (OUTCOME)	TARGET	PERANGAT DAERAH PENANGGUNG JAWAB
(1)				(2)	(3)	(4)	(5)
2	**22**			**URUSAN PEMERINTAHAN BIDANG KEBUDAYAAN**			
2	22	02		Program Pengembangan Kebudayaan	Cakupan Pengembangan Kebudayaan	64,52	Dinas Pendidikan dan Kebudayaan
2	22	03		Program Pengembangan Kesenian Tradisional	Persentase fasilitasi even seni dan budaya yang dilaksanakan	25	Dinas Pendidikan dan Kebudayaan
2	22	05		Program Pelestarian dan Pengelolaan Cagar Budaya	Cakupan Benda, situs dan kawasan cagar budaya yang dilestarikan	27,41	Dinas Pendidikan dan Kebudayaan
2	22	07		Program Majelis Adat Aceh (MAA)******)	Cakupan pembinaan adat	100	Sekretariat MAA
2	**23**			**URUSAN PEMERINTAHAN BIDANG PERPUSTAKAAN**			

KODE				BIDANG URUSAN PEMERINTAHAN DAN PROGRAM PEMBANGUNAN	INDIKATOR KINERJA PROGRAM (OUTCOME)	TARGET	PERANGAT DAERAH PENANGGUNG JAWAB
(1)				(2)	(3)	(4)	(5)
2	23	02		Program Pembinaan Perpustakaan	Persentase kepuasan masyarakat terhadap pelayanan perpustakaan	100	Dinas Perpustakaan dan Arsip
2	23	03		Program Pelestarian Koleksi Nasional Dan Naskah Kuno	persentase naskah kuno/koleksi budaya yang dilestarikan	100	Dinas Perpustakaan dan Arsip
2	**24**			**URUSAN PEMERINTAHAN BIDANG KEARSIPAN**			
2	24	02		Program Pengelolaan Arsip	Persentase unit kearsipan yang mengelola arsip sesuai standar kearsipan	100	Dinas Perpustakaan dan Arsip
2	24	03		Program Perlindungan Dan Penyelamatan Arsip	Cakupan perlindungan dan penyelamatan arsip daerah	100	Dinas Perpustakaan dan Arsip
3				**URUSAN PEMERINTAHAN PILIHAN**			
3	**25**			**URUSAN PEMERINTAHAN BIDANG KELAUTAN DAN PERIKANAN**			

KODE				BIDANG URUSAN PEMERINTAHAN DAN PROGRAM PEMBANGUNAN	INDIKATOR KINERJA PROGRAM (OUTCOME)	TARGET	PERANGAT DAERAH PENANGGUNG JAWAB
(1)				(2)	(3)	(4)	(5)
3	25	03		Program Pengelolaan Perikanan Tangkap	Persentase Peningkatan Produksi Perikanan tangkap	17	DKP
3	25	04		Program Pengelolaan Perikanan Budidaya	Persentase Peningkatan Produksi perikanan budidaya	4,53	DKP
3	25	05		Program Pengawasan Sumberdaya Kelautan Dan Perikanan	persentase pengawasan Sumberdaya Kelautan Dan Perikanan	33,33	DKP
3	25	06		Program Pengolahan Dan Pemasaran Hasil Perikanan	Konsumsi ikan (kg/Kap/Thn)	109,5	DKP
3	**26**			**URUSAN PEMERINTAHAN BIDANG PARIWISATA**			
3	26	02		Program peningkatan daya tarik destinasi pariwisata	persentase pengembangan daya tarik wisata	28,13	Dinas Pariwisata
3	26	03		Program pemasaran pariwisata	persentase promosi pariwisata	69,10	Dinas Pariwisata
3	26	04		Program Pengembangan Ekonomi Kreatif Melalui Pemanfaatan Dan Perlindungan Hak Kekayaan Intelektual	Persentase hak paten yang difasilitasi	20	

KODE				BIDANG URUSAN PEMERINTAHAN DAN PROGRAM PEMBANGUNAN	INDIKATOR KINERJA PROGRAM (OUTCOME)	TARGET	PERANGAT DAERAH PENANGGUNG JAWAB
(1)				(2)	(3)	(4)	(5)
3	26	05		Program pengembangan sumber daya pariwisata dan ekonomi kreatif	persentase SDM terlatih	42	Dinas Pariwisata
3	**27**			**URUSAN PEMERINTAHAN BIDANG PERTANIAN**			
3	27	02		Program Penyediaan dan Pengembangan Sarana Pertanian	kontribusi sektor pertanian terhadap PDRB	7,56	DP2
3	27	03		Program Penyediaan dan Pengembangan Prasarana Pertanian	persentase prasarana pertanian yang dapat beroperasi dengan baik	77,00	DP2
3	27	04		Program Pengendalian Kesehatan Hewan dan Kesehatan Masyarakat Veteriner	persentase kesehatan hewan dan kesehatan masyarakat veteriner yang di kendalikan	88,70	DP2
3	27	05		Program Pengendalian Dan Penanggulangan Bencana Pertanian	persentase penanganan bencana pertanian	76,46	DP2
3	27	07		Program Penyuluhan Pertanian	persentase penyuluh pertanian	100	DP2

KODE				BIDANG URUSAN PEMERINTAHAN DAN PROGRAM PEMBANGUNAN	INDIKATOR KINERJA PROGRAM (OUTCOME)	TARGET	PERANGAT DAERAH PENANGGUNG JAWAB
(1)				(2)	(3)	(4)	(5)
3	**29**			**URUSAN PEMERINTAHAN BIDANG ENERGI DAN SUMBER DAYA MINERAL**			
3	29	05		Program Pengelolaan Energi Baru Terbarukan	Persentase pemantauan Energi Listrik Alternatif dan Terbaharukan yang dilaksanakan	100	Sekretariat Daerah
3	**30**			**URUSAN PEMERINTAHAN BIDANG PERDAGANGAN**			
3	30	03		Program Peningkatan Sarana Distribusi Perdagangan	cakupan bina pedagang/ usaha informal (jumlah pedgg/usaha informal yg mendapat binaan pada tahun n/jumlah pedagang/usaha informalx100%)	33,33	Dinas Perindustrian, Perdagangan dan Koperasi dan UKM
3	30	04		Program stabilitasi Harga Barang Kebutuhan Pokok dan Barang Penting	Persentase Pengawasan Harga Barang Bahan Pokok Penting dan Strategis (%)	100	Dinas Perindustrian, Perdagangan dan Koperasi dan UKM

KODE				BIDANG URUSAN PEMERINTAHAN DAN PROGRAM PEMBANGUNAN	INDIKATOR KINERJA PROGRAM (OUTCOME)	TARGET	PERANGAT DAERAH PENANGGUNG JAWAB
(1)				(2)	(3)	(4)	(5)
3	30	05		Program Pengembangan Ekspor	Jumlah Promosi dan Misi Dagang bagi produk ekspor unggulan (Pameran)	4	Dinas Perindustrian, Perdagangan dan Koperasi dan UKM
3	30	06		Program Standarisasi dan Perlindungan Konsumen	Persentase timbangan Pedagang yang sudah ditera (%)	100	Dinas Perindustrian, Perdagangan dan Koperasi dan UKM
3	30	07		Program Penggunaan dan Pemasaran Produk Dalam Negeri	Persentase Pedagang yang memasarkan barang produk dalam negeri (%)	100	Dinas Perindustrian, Perdagangan dan Koperasi dan UKM
3	**31**			**URUSAN PEMERINTAHAN BIDANG PERINDUSTRIAN**			
3	31	02		Program Perencanaan dan Pembangunan Industri	Persentase Bina Pelaku IKM	100	Dinas Perindustrian, Perdagangan dan Koperasi dan UKM
4				**UNSUR PENDUKUNG URUSAN PEMERINTAHAN**			

KODE				BIDANG URUSAN PEMERINTAHAN DAN PROGRAM PEMBANGUNAN	INDIKATOR KINERJA PROGRAM (OUTCOME)	TARGET	PERANGAT DAERAH PENANGGUNG JAWAB
(1)				(2)	(3)	(4)	(5)
4	**01**			**SEKRETARIAT DAERAH**			
4	01	02		Program Pemerintahan dan Kesejahteraan Rakyat	Persentase Rumusan kebijakan bidang pemerintahan dan kesejahteraaan rakyat	100	Sekretariat Daerah
4	01	03		Program Perekonomian dan Pembangunan	Cakupan Rumusan Kebijakan Perekonomian dan Pembangunan	100	Sekretariat Daerah
4	**02**			**SEKRETARIAT DPRD**			
4	02	02		Program Dukungan Pelaksanaan Tugas dan Fungsi DPRD	Cakupan Dukungan Pelaksanaan Tugas dan Fungsi DPRD	100	Sekretariat Dewan
5				**UNSUR PENUNJANG URUSAN PEMERINTAHAN**			

KODE				BIDANG URUSAN PEMERINTAHAN DAN PROGRAM PEMBANGUNAN	INDIKATOR KINERJA PROGRAM (OUTCOME)	TARGET	PERANGAT DAERAH PENANGGUNG JAWAB
(1)				(2)	(3)	(4)	(5)
5	**01**			**PERENCANAAN**			
5	01	02		Program Perencanaan, Pengendalian Dan Evaluasi Pembangunan Daerah	Penjabaran Konsistensi Program RKPD kedalam APBD	100	BAPPEDA
5	01	03		Program Koordinasi Dan Sinkronisasi perencanaan pembangunan Daerah	Cakupan koordinasi dan sinkronisasi perencanaan pembangunan daerah	100	BAPPEDA
5	**02**			**KEUANGAN**			
5	02	02		Program Pengelolaan Keuangan Daerah	Persentase kesesuaian pengelolaan keuangan daerah sesuai dengan Peraturan Perundang-undangan	100	Badan pengelolaan Keuangan Daerah
5	02	03		Program Pengelolaan Barang Milik Daerah	Persentase Kesesuaian Pengelolaan Barang Milik Daerah Sesuai Peraturan Perundang - Undangan	92,32	Badan pengelolaan Keuangan Daerah

KODE				BIDANG URUSAN PEMERINTAHAN DAN PROGRAM PEMBANGUNAN	INDIKATOR KINERJA PROGRAM (OUTCOME)	TARGET	PERANGAT DAERAH PENANGGUNG JAWAB
(1)				(2)	(3)	(4)	(5)
5	02	04		Program Pengelolaan Pendapatan Daerah	Capaian Pengelolaan pendapatan Daerah (%)	11,08	Badan pengelolaan Keuangan Daerah
5	**03**			**KEPEGAWAIAN**			
5	03	02		Program Kepegawaian Daerah	Persentase pelayanan administrasi kepegawaian	100	BKPSDM
5	**04**			**PENDIDIKAN DAN PELATIHAN**			
5	04	02		Program Pengembangan Sumber Daya Manusia	Persentase ASN yang mengikuti diklat kompetensi	8,4	BKPSDM
5	**05**			**PENELITIAN DAN PENGEMBANGAN**			

KODE				BIDANG URUSAN PEMERINTAHAN DAN PROGRAM PEMBANGUNAN	INDIKATOR KINERJA PROGRAM (OUTCOME)	TARGET	PERANGAT DAERAH PENANGGUNG JAWAB
(1)				(2)	(3)	(4)	(5)
5	05	02		Program Penelitian dan Pengembangan Daerah	Persentase pemanfaatan hasil kelitbangan	94	BAPPEDA
5	**06**			**PENGELOAAN PERBATASAN**			
5	06	02		Program Pengelolaan Perbatasan	Cakupan pengelolaan wilayah perbatasan	100	Sekretariat Daerah
6				**UNSUR PENGAWASAN URUSAN PEMERINTAHAN**			
6	**01**			**INSPEKTORAT DAERAH**			
6	01	02		Program Penyelenggaraan Pengawasan	Persentase penyelenggaraan pengawasan	100	Inspektorat
6	01	03		Program Perumusan Kebijakan,	Persentase Perumusan Kebijakan, Pendampingan dan Asistensi	100	Inspektorat

KODE				BIDANG URUSAN PEMERINTAHAN DAN PROGRAM PEMBANGUNAN	INDIKATOR KINERJA PROGRAM (OUTCOME)	TARGET	PERANGAT DAERAH PENANGGUNG JAWAB
(1)				(2)	(3)	(4)	(5)
				Pendampingan dan Asistensi			
7				**UNSUR KEWILAYAHAN**			
7	**01**			**KECAMATAN**			
7	01	02		Program Penyelenggaraan Pemerintahan dan Pelayanan Publik	Persentase Pelayanan Masyarakat (%)	100	Kec Sukakarya
7	01	03		Program Pemberdayaan Masyarakat Desa dan Kelurahan	Persentase gampong yang menyelesaikan perencanaan dan pelaporan tepat waktu (%)	100	Kec Sukakarya
7	01	04		Program koordinasi ketentraman dan ketertiban umum	Persentase penyelesaian pengaduan masyarakat	100	Kec Sukakarya
7	01	05		Program Penyelenggaraan Urusan Pemerintahan Umum	Persentase pembinaan wawasan kebangsaan di gampong (%)	100	Kec Sukakarya

KODE				BIDANG URUSAN PEMERINTAHAN DAN PROGRAM PEMBANGUNAN	INDIKATOR KINERJA PROGRAM (OUTCOME)	TARGET	PERANGAT DAERAH PENANGGUNG JAWAB
(1)				(2)	(3)	(4)	(5)
7	01	06		Program Pembinaan dan Pengawasan Pemerintahan Desa	Cakupan pembinaan dan pengawasan pemerintahan gampong	100	Kec Sukakarya
7	01	02		Program Penyelenggaraan Pemerintahan dan Pelayanan Publik	Persentase Pelayanan Masyarakat	100	Kec. Sukajaya
7	01	03		Program Pemberdayaan Masyarakat Desa dan Kelurahan	Persentase Gampong yang menyelesaikan perencanaan dan pelaporan tepat waktu	100	Kec. Sukajaya
7	01	04		Program koordinasi ketentraman dan ketertiban umum	Persentase penyelesaian pengaduan masyarakat	100	Kec. Sukajaya
7	01	05		Program Penyelenggaraan Urusan Pemerintahan Umum	Persentase pembinaan wawasan kebangsaan di gampong	100	Kec. Sukajaya
7	01	06		Program Pembinaan dan Pengawasan Pemerintahan Desa	Cakupan pembinaan dan pengawasan pemerintahan gampong	100	Kec. Sukajaya

KODE				BIDANG URUSAN PEMERINTAHAN DAN PROGRAM PEMBANGUNAN	INDIKATOR KINERJA PROGRAM (OUTCOME)	TARGET	PERANGAT DAERAH PENANGGUNG JAWAB
(1)				(2)	(3)	(4)	(5)
7	01	02		Program Penyelenggaraan Pemerintahan dan Pelayanan Publik	Persentase Pelayanan Masyarakat	100	Kec. Sukamakmue
7	01	03		Program Pemberdayaan Masyarakat Desa dan Kelurahan	Persentase Gampong yang menyelesaikan perencanaan dan pelaporan tepat waktu (%)	100	Kec. Sukamakmue
7	01	04		Program koordinasi ketentraman dan ketertiban umum	Persentase penyelesaian pengaduan masyarakat (%)	100	Kec. Sukamakmue
7	01	05		Program Penyelenggaraan Urusan Pemerintahan Umum	Persentase pembinaan wawasan kebangsaan di gampong		Kec. Sukamakmue
7	01	06		Program Pembinaan dan Pengawasan Pemerintahan Desa	Cakupan pembinaan dan pengawasan pemerintahan gampong	100	Kec. Sukamakmue
8				**UNSUR PEMERINTAHAN UMUM**			

KODE				BIDANG URUSAN PEMERINTAHAN DAN PROGRAM PEMBANGUNAN	INDIKATOR KINERJA PROGRAM (OUTCOME)	TARGET	PERANGAT DAERAH PENANGGUNG JAWAB
(1)				(2)	(3)	(4)	(5)
8	**01**			**KESATUAN BANGSA DAN POLITIK**			
8	01	02		Program Penguatan Ideologi Pancasila Dan Karakter Kebangsaan	Persentase Pelaksanaan Penguatan Ideologi Pancasila dan karakter Kebangsaan	95	Kesbangpol
8	01	03		Program Peningkatan Peran Partai Politik dan Lembaga Pendidikan Melalui Pendidikan Politik dan Pengembangan	Persentase Partisipasi Partai Politik dan Lembaga Pendidikan melalui pendidikan politik	100	Kesbangpol
8	01	04		Program Pemberdayaan dan Pengawasan Organisasi Kemasyarakatan	persentase Organisasi Kemasyarakatan yang mendapatkan pembinaan	100	Kesbangpol
8	01	05		Program Pembinaan dan Pengembangan Ketahanan Ekonomi Sosial dan Budaya	Persentase Pelaksanaan Pembinaan dan Pengembangan Ketahanan Ekonomi Sosial dan Budaya	75	Kesbangpol

KODE				BIDANG URUSAN PEMERINTAHAN DAN PROGRAM PEMBANGUNAN	INDIKATOR KINERJA PROGRAM (OUTCOME)	TARGET	PERANGAT DAERAH PENANGGUNG JAWAB
(1)				(2)	(3)	(4)	(5)
8	01	06		Program Peningkatan Kewaspadaan Nasional dan Peningkatan Kualitas dan Fasilitasi Penanganan Konflik Sosial	Persentase peningkatan kewaspadaan Nasional dan fasilitasi penanganan konflik sosial	75,0	Kesbangpol
9	**01**			**UNSUR KEKHUSUSAN**			
9	**01**			**KEKHUSUSAN ACEH ******)**			
9	01	02		Program Syariat Islam Aceh ******)	Persentase koordinasi dan sinergitas Pelaksanaan Syariat Islam	100	Dinas Syariat Islam dan Pendidikan Dayah
9	01	03		Program Majelis Permusyawaratan ulama (MPU) Aceh ******)	Persentase keterlibatan ulama dalam kebijakan daerah	100	Sekretariat MPU
9	01	04		Program Baitul Mal******)	Persentase Pertumbuhan ZISWAF	40,00	Sekretariat Baitul Mal

BAB VI

KINERJA PENYELENGGARAAN PEMERINTAHAN DAERAH

Penetapan indikator kinerja perangkat daerah bertujuan untuk memberi gambaran tentang ukuran keberhasilan pencapaian sasaran perangkat daerah. Keberhasilan tersebut ditunjukkan dari akumulasi pencapaian indikator sasaran perangkat daerah setiap tahun atau indikator capaian yang bersifat mandiri setiap tahun. Penetapan Indikator Makro, Indikator Kinerja Utama dan Indikator Kinerja Daerah di Kota Sabang adalah sebagai berikut:

Tabel 6.1

Penetapan Indikator Makro Kota Sabang Tahun 2025

NO	INDIKATOR	SATUAN	TARGET 2025
1	Pertumbuhan PDRB	%	4,0
2	Indeks Pembangunan Manusia (IPM)	Poin	79,67(*)
3	Persentase Penduduk Miskin	%	12,88
4	Tingkat Pengangguran Terbuka	%	3,30
5	PDRB per Kapita (ADHK)	Rp (Juta)	33,12
6	Indeks Gini	Poin	0,265

Tabel 6.2

Penetapan Indikator Kinerja Utama Tahun 2025

No.	INDIKATOR	TARGET 2025	
		Volume	Satuan
1	Persentase penurunan pelanggaran syariat	8,60	%
2	Angka Kriminalitas (per 10.000 penduduk)	11(*)	kasus/10.000 pddk
3	Angka pelanggaran Perda (Kasus)	63	kasus
4	Angka Rata-rata lama sekolah (Tahun)	11,28	Tahun
5	Angka harapan hidup (Tahun)	71,25(*)	tahun
6	Prevalansi stunting balita (%)	9,50(*)	%
7	Indeks Kedalaman Kemiskinan /P1 (Poin)	1,90	poin
8	Indeks Pembangunan Gender (IPG)	96,88	poin
9	Pola pangan harapan (poin)	88,65(*)	poin
10	Indeks ketimpangan Pendapatan (Gini Ratio) (Poin)	0,265	Poin
11	Angka pertumbuhan ekonomi (Persen)	4,0	%
12	Tingkat Pengangguran Terbuka	3,30	%

No.	INDIKATOR	TARGET 2025	
		Volume	Satuan
13	Indeks Infrastruktur Wilayah (Poin)	0,936	Poin
14	Indeks Kapasitas Daerah (Poin)	0,72	poin
15	Indeks Kualitas Lingkungan Hidup (Poin)	78,23(*)	poin
16	Indeks Daya Saing Pariwisata (Poin)	3,80(*)	Poin
17	Nilai akuntabilitas kinerja pemerintah (poin)	68,53	poin

Tabel 6.3

Penetapan Indikator Kinerja Daerah Tahun 2025

Terhadap Capaian Kinerja Penyelenggaraan Urusan Pemerintahan

No	ASPEK/FOKUS/BIDANG URUSAN/INDIKATOR KINERJA PEMBANGUNAN DAERAH	Target Capaian Tahun 2025
I.	**ASPEK KESEJAHTERAAN MASYARAKAT**	
I.A.	***Fokus Kesejahteraan dan Pemerataan Ekonomi***	
1.	Otonomi Daerah, Pemerintahan Umum, Administrasi Keuangan Umum, Perangkat Daerah, Kepegawaian dan Persandian	
I.A.1.1.	Pertumbuhan PDRB/Ekonomi	4,00
I.A.1.2.	Laju Inflasi	2,47
I.A.1.3.	PDRB Perkapita (juta)	40,92
I.A.1.4.	Indeks Gini	0,265
I.A.1.5.	Tingkat Kemiskinan	12,88
I.A.1.6.	Angka Kriminalitas/10.000 penduduk	11,00(*)
I.B.	***Fokus Kesejahteraan Sosial***	
I.B.1.	Indeks Pembangunan Manusia (IPM)	79,67(*)
I.B.2.	Pengeluaran kosumsi rumah tangga per kapita (juta rupiah/tahun)	12,76(*)
I.B.3.	Tingkat Pengangguran Terbuka (%)	3,30(*)
I.B.4.	Rasio penduduk yang bekerja	0,97
I.B.5.	Tingkat partisipasi angkatan kerja (%)	72,32
I.B.6.	Jumlah angkatan kerja (orang)	27.981
II.	**ASPEK PELAYANAN UMUM**	
II.A	***Pelayanan Urusan Wajib***	
A.1.	**Pendidikan**	
A.1.1.	APS (SPM)	100,00
A.1.1.1	APS SD (SPM)	100,00
A.1.1.2	APS SMP (SPM)	100,00
A.1.1.3	APS PAUD (SPM)	70,25

No	ASPEK/FOKUS/BIDANG URUSAN/INDIKATOR KINERJA PEMBANGUNAN DAERAH	Target Capaian Tahun 2025
A.1.2.	APK (%)	
A.1.2.1	APK SD (SDGs)	110,76
A.1.2.2	APK SMP (SDGs)	104,80
A.1.2.3	APK PAUD (SDGs)	70,83
A.1.2.4	APK Non Formal (SPM)	
A.1.3.	APM (%)	
A.1.3.1	APM SD (SDGs)	100,00
A.1.3.2	APM SMP (SDGs)	92,86
A.1.3.3	APM PAUD	62.21
A.1.4.	SD/MI terakreditasi minimal B (SDGs)	97.5(*)
A.1.5.	SMP/MTs terakreditasi minimal B (SDGs)	100(*)
A.1.6.	Persentase Guru SD/MI Bersetifikasi (SDGs)	95,15(*)
A.1.7.	Persentase Guru SMP/MTs Bersetifikasi (SDGs)	90,02(*)
A.1.8.	Persentase kurikulum muatan lokal yang dilaksanakan	100(*)
A.1.9.	Cakupan PTK pada satuan pendidkan yang memenuhi Standar Nasional Pendidikan	86,00(*)
A.1.10.	Persentase Dayah yang Terakreditasi	55,56
A.1.11.	Persentase penyelenggaraan Majelis Pendidikan Aceh	100(*)
A.2.	**Kesehatan**	
A.2.1.	IPKM	0,6718
A.2.1.1	Persentase ibu hamil yang mendapatkan layanan kesehatan (SPM)	100,00
A.2.1.2	Persentase ibu hamil yang mendapatkan fasilitas layanan kesehatan (SPM)	100,00
A.2.1.3	Persentase bayi baru lahir (umur 0 - 28 hari)yang mendapatkan layanan kesehatan (SPM) (SDGs)	100,00
A.2.1.4	Persentase Balita (umur 0 – 59 bulan) yang mendapatkan layanan kesehatan (SPM)	100,00
A.2.1.5	Persentase anak usia pendidikan dasar yang mendapatkan layanan kesehatan (SPM)	100,00
A.2.1.6	Persentase penduduk usia produktif (orang berusia 15-59 tahun) yang mendapatkan layanan kesehatan (SPM)	65,35
A.2.1.7	Persentase penduduk usia lanjut (orang berusia lebih dari 60 tahun) yang mendapatkan layanan kesehatan (SPM)	60,52
A.2.1.8	Persentase penduduk penderita hipertensi (orang yang berusia 15 tahun keatas yang menderita Hipertensi) yang mendapatkan layanan kesehatan (SPM)	100(*)
A.2.1.9	Persentase penduduk penderita Diabetes Mellitus (orang yang berusia 15 tahun keatas yang menderita Diabetes Mellitus) yang mendapatkan layanan kesehatan (SPM)	100(*)
A.2.1.10	Persentase penduduk dengan gangguan jiwa (Orang dengan gangguan Jiwa (ODG)) berat yang terlayani kesehatan (SPM)	100,00

No	ASPEK/FOKUS/BIDANG URUSAN/INDIKATOR KINERJA PEMBANGUNAN DAERAH	Target Capaian Tahun 2025
A.2.1.11	Persentase penduduk terduga Tuberculosis (TBC) yang mendapatkan layanan kesehatan (SPM) (SDGs)	43,25(*)
A.2.1.12	Persentase penduduk dengan risiko terinfeksi virus yang melemahkan daya tahan tubuh manusia (Human Immunodeficiency Virus) yang mendapatkan layanan kesehatan (SPM) (SDGs)	100,00
A.2.1.13	Prevalensi stunting anak dibawah lima tahun (Balita) (SDGs)	9,50(*)
A.2.1.14	Bayi usia kurang dari 6 bulan yang medapatkan ASI eksklusif (SDGs)	47,21
A.2.1.15	Angka kematian ibu per 100.000 kelahiran hidup (SDSs)	0,00
A.2.1.16	Angka Kematian Balita (AKBa) per 1000 kelahiran hidup (SDGs)	0,00
A.2.1.17	Angka Kematian Bayi (AKB) per 1000 kelahiran hidup. (SDGs)	1,46
A.2.1.18	Jumlah Kasus Hepatitis B (SDGs)	0,00
A.2.2.	persentase tenaga kesehatan yang memiliki kompetensi profesi kesehatan	100,00
A.2.3.	cakupan ketersediaan farmasi, alat kesehatan dan makanan minuman memperoleh ijin kelaikan	100,00
A.2.4.	Persentase gampong sehat	80,00
A.3.	**Pekerjaan Umum dan Penataan Ruang**	
A.3.1.	Pekerjaan Umum	
A.3.1.1.	Persentase sarana dan prasarana pengelolaan sumber daya air	85,00(*)
A.3.1.2.	Persentase penduduk berakses air minum	97,00(*)
A.3.1.3.	Persentase rumah tinggal bersanitasi	95,30(*)
A.3.1.4.	Persentase drainase dalam kondisi baik	55,57(*)
A.3.1.5.	persentase pengembangan wilayah strategis	7,56
A.3.1.6.	Rasio bangunan ber IMB	0,31
A.3.1.7.	Persentase permukiman yang tertata	99,96(*)
A.3.1.8.	Persentase panjang jalan dan jembatan dalam kondisi baik	99,03(*)
A.3.1.9.	Persentase Kapasitas Penyedia Jasa Konstruksi Daerah	58
A.3.2.	**Penataan Ruang**	
A.3.2.1.	Persentase ketaatan terhadap RTRW	65,7
A.4.	**Perumahan Rakyat dan Kawasan Pemukiman**	
A.4.1.	Rasio rumah layak huni	0,153(*)
A.4.2.	Rasio pemukiman layak huni	0,93(*)
A.4.3.	Persentase lingkungan Permukiman kumuh	3,05(*)
A.4.4.	Persentase Utilitas	83,33
A.5.	**Ketentraman, Ketertiban Umum, dan Perlindungan Masyarakat**	
A.5.1.	Tingkat penyelesaian pelanggaran K3 (Ketertiban, Ketentraman, Keindahan) di Kabupaten/Kota	100,00

No	ASPEK/FOKUS/BIDANG URUSAN/INDIKATOR KINERJA PEMBANGUNAN DAERAH	Target Capaian Tahun 2025
A.5.2.	Persentase sarana prasarana penanggulangan bencana	80,00
A.5.3.	Tingkat waktu tanggap (response time rate) daerah layanan Wilayah Manajemen Kebakaran (WMK)	70,00
A.6.	**Sosial**	
A.6.1.	Cakupan PSKS Aktif	100,00
A.6.2.	Cakupan penanganan rehabilitasi sosial	7,50
A.6.2.1	Persentase penduduk penyandang disabilitas yang memperoleh rehabilitasi sosial diluar panti (SPM)	100,00
A.6.2.2	Persentase anak terlantar yang memperoleh rehabilitasi sosial diluar panti (SPM)	100,00
A.6.2.3	Persentase penduduk lanjut usia terlantar yang memperoleh rehabilitasi sosial diluar panti (SPM)	100,00
A.6.2.4	Persentase penduduk gelandangan dan pengemis yang memperoleh rehabilitasi sosial dasar tuna sosial diluar panti (SPM)	100,00
A.6.2.5	Persentase penduduk korban bencana kab/kota yang memperoleh perlindungan dan jaminan sosial (SPM)	100,00
A.6.3.	Cakupan perlindungan dan jaminan sosial	100,00
A.6.3.1	Persentase PMKS yang memperoleh perlindungan dan jaminan sosial (%) (SDGs)	100,00
A.6.4.	Cakupan penanggulangan Bencana (sosial)	100,00
B.	***Urusan Wajib Non Dasar***	
B.1.	**Tenaga Kerja**	
B.1.1.	Persentase tenaga kerja terampil	9,23(*)
B.1.2.	Besaran pencari Kerja yang terdaftar yang ditempatkan	46,68
B.1.3.	Cakupan Perusahaan yang telah menerapkan Standar Norma Kerja sesuai Peraturan Peundang-undanngan Ketenagakerjaan	50,00
B.1.4.	Jumlah Perusahaan yang telah menerapkan Standar Norma Kerja sesuai Peraturan Perundang-undangan Ketenagakerjaan	50,00
B.2.	**Pemberdayaan Perempuan dan Perlindungan anak**	
B.2.1.	Rasio Pengarustamaan Gender di Daerah	90,10(*)
B.2.2.	Persentase KDRT yang tertangani (SDG's)	100(*)
B.2.3.	persentase keluarga yang memenuhi pilar pembangunan keluarga	85,00
B.2.4.	Persentase Pemenuhan Informasi Data Gender dan Anak	92,32(*)
B.2.5.	Penilaian Kota Layak Anak	Madya
B.2.6.	Persentase kekerasan terhadap anak yang tertangani	100,00
B.3.	**Pangan**	
B.3.1	skor pola pangan harapan (PPH)	88,63(*)
B.3.2	persentase pengawasan keamanan pangan	66,67

No	ASPEK/FOKUS/BIDANG URUSAN/INDIKATOR KINERJA PEMBANGUNAN DAERAH	Target Capaian Tahun 2025
B.3.3	Persentase penanganan kerawanan pangan	22,22
B.4.	**Pertanahan**	
B.4.1.	Persentase Penyelesaian sengketa Tanah garapan	75,00
B.4.2.	Cakupan penyelesaian ganti rugi dan santunan tanah	50,00
B.4.3.	Cakupan redistribusi tanah, serta ganti rugi kerugian program tanah kelebihan maksimum dan tanah absentee	30,00
B.4.4.	Persentase luas lahan bersertifikat	80,00
B.4.5.	Cangkupan pengurusan hak-hak atas tanah	30,00
B.4.6.	Persentase SDM yang dibina	75,00
B.4.7.	Persentase pengaturan pertanahan di wilayah pesisir	60,00
B.4.8.	Persentase pemanfaatan Sistem Informasi Pertanahan	49,00
B.4.9.	Persentase Penangana Konflik, sengketa dan perkara pertanahan	80,00
B.5.	**Lingkungan Hidup**	
B.5.1.	persentase dokumen perencanaan	66,67
B.5.2.	persentase Pengendalian Pencemaran Dan Kerusakan Lingkungan Hidup	85,70
B.5.3.	Persentase pengelolaan RTH	83,23(*)
B.5.4.	persentase limbah tertangani	79,07
B.5.5.	persentase pembinaan dan pengawasan izin lingkungan	60,00
B.5.6.	persentase penghargaan lingkungan hidup	66,67
B.5.7.	persentase penanganan pengaduan	100,00
B.5.8.	persentase Timbulan sampah yang tertangani	83,10
B.5.9.	Persentase penyelenggaraan penyuluhan lingkungan	46,51
B.6.	**Administrasi Kependudukan dan Pencatatan Sipil**	
B.6.1.	cakupan dokumen kependudukan	100,00
B.6.2.	Persentase penerbitan dokumen pencatatan sipil	100,00
B.6.3.	Cakupan kerjasama pemanfaatan data kependudukan	100,00
B.6.4.	Tingkat validitas data kependudukan	100,00
B.7.	**Pemberdayaan Masyarakat dan Desa**	
B.7.1.	Cakupan Penataan Desa	100,00
B.7.2.	Persentase Desa Mandiri (SDG's)	52,00(*)
B.7.3.	Cakupan Sarana prasarana perkantoran pemerintahan desa yang baik	94,44
B.7.4.	Cakupan perencanaan dan penganggaran gampong	100,00
B.7.5.	Rata-rata jumlah kelompok binaan Lembaga Pemberdayaan Masyarakat (LPM) Aktif	100,00
B.8.	**Pengendalian Penduduk dan Keluarga Berancana**	
B.8.1.	Laju Pertumbuhan Penduduk	2,50
B.8.2.	Rasio Akseptor KB	65,65

No	ASPEK/FOKUS/BIDANG URUSAN/INDIKATOR KINERJA PEMBANGUNAN DAERAH	Target Capaian Tahun 2025
B.8.3.	cakupan kelompok kegiatan yang melakukan pembinaan keluarga melalui 8 fungsi keluarga	100(*)
B.9.	**Perhubungan**	
B.9.1.	Persentase peningkatan prasarana dan fasilitas perhubungan sesuai standar	100(*)
B.9.2.	persentase pemenuhan sarpras perhubungan sesuai standar	100(*)
B.9.3.	Persentase penyelenggaraan operasional bandar udara	87,00
B.10.	**Komunikasi dan Informatika**	
B.10.1.	Cakupan pengembangan dan pemberdayaan sumber daya informasi publik	100(*)
B.10.2.	Persentase aplikasi informatika yang terintegrasi	77,78
B.11.	**Koperasi, Usaha Kecil dan Menengah**	
B.11.1.	Persentase koperasi yang sudah RAT	52,20
B.11.2.	Persentase peningkatan kapasitas SDM Koperasi	87,89
B.11.3.	Persentase Koperasi Sektor riil yang Produktif	10,97(*)
B.11.4.	Persentase Usaha Mikro dan Kecil (jumlah UMK/jumlah seluruh UKMx100)	96,64(*)
B.11.5.	Persentase Peningkatan skala usaha UMK	26,53
B.12.	**Penanaman Modal**	
B.12.1.	Persentase Investor yang menanam Modal	86,56(*)
B.12.2.	Presentase Promosi Penananam Modal	67,32(*)
B.12.3.	Persentase pemenuhan SOP Pelayanan Perizinan	100,00
B.12.4.	Kenaikan/penurunan nilai realisasi PMDN (%)	33,88
B.12.5.	Presentase Pengelolaan data dan sistem informasi Perizinan	100,00
B.13.	**Kepemudaan dan Olah Raga**	
B.13.1.	Persentase pemuda kreatif, inovatif, mandiri dan berdaya saing	52,94
B.13.2.	Cakupan pengembangan kapasitas daya saing keolahragaan (Peringkat daerah)	0,00
B.13.3.	cakupan Gugus Depan yang aktif	41,60
B.14.	**Statistik**	
B.14.1.	persentase komponen data statistik sektoral	50,00
B.15.	**Persandian**	
B.15.1.	Persentase perangkat daerah yang telah menggunakan sandi dalam komunikasi perangkat daerah	21,21
B.16.	**Kebudayaan**	
B.16.1.	Cakupan Pengembangan Kebudayaan	64,52

No	ASPEK/FOKUS/BIDANG URUSAN/INDIKATOR KINERJA PEMBANGUNAN DAERAH	Target Capaian Tahun 2025
B.16.2.	Persentase fasilitasi even seni dan budaya yang dilaksanakan	25,00
B.16.3.	Cakupan Benda, situs dan kawasan cagar budaya yang dilestarikan	27,41(*)
B.16.4.	Persentase penyelenggaraan Adat Istiadat	100,00
B.17.	**Perpustakaan**	
B.17.1.	Persentase kepuasan masyarakat terhadap pelayanan perpustakaan	100,00
B.18.	**Kearsipan**	
B.18.1.	persentase naskah kuno/koleksi budaya yang dilestarikan	100,00
B.18.2.	Cakupan perlindungan dan penyelamatan arsip daerah	100,00
C.	***Pelayanan Urusan Pilihan***	
C.1.	**Kelautan dan Perikanan**	
C.1.1.	Persentase Peningkatan Produksi Perikanan tangkap	17,00
C.1.2.	Persentase Peningkatan Produksi perikanan budidaya	4,53(*)
C.1.3.	persentase pengawasan Sumberdaya Kelautan Dan Perikanan	33,00
C.1.4.	Konsumsi ikan (kg/kap/thn)	109,50
C.2.	**Pariwisata**	
C.2.1.	persentase pengembangan daya tarik wisata	28,13
C.2.2.	persentase promosi pariwisata	69,10
C.2.3.	persentase SDM terlatih	42,00
C.2.4.	Persentase hak paten yang difasilitasi	20,00
C.3.	**Pertanian**	
C.3.1.	kontribusi sektor pertanian terhadap PDRB	7,56(*)
C.3.2.	persentase prasarana pertanian yang dapat beroperasi dengan baik	77,00(*)
C.3.3.	persentase kesehatan hewan dan kesehatan masyarakat veteriner yang di kendalikan	88,70
C.3.4.	persentase penanganan bencana pertanian	76,46(*)
C.3.5.	persentase penyuluhan pertanian	100(*)
C.4.	**Energi dan Sumber Daya Mineral**	
C.4.1.	Persentase pengelolaan sumber energi alternatif dan terbarukan yang dilaksanakan	100
C.5.	**Perdagangan**	
C.5.1.	cakupan bina pedagang/ usaha informal (jumlah pedgg/usaha informal yg mendapat binaan pada tahun n/jumlah pedagang/usaha informalx100%)	33,33

No	ASPEK/FOKUS/BIDANG URUSAN/INDIKATOR KINERJA PEMBANGUNAN DAERAH	Target Capaian Tahun 2025
C.5.2.	Persentase pengawasan Harga Barang Bahan Pokok Penting dan strategis	100,00
C.5.3.	Jumlah Promosi dan Misi Dagang bagi produk ekspor unggulan	4,00
C.5.4.	Persentase timbangan Pedagang yang sudah ditera	100,00
C.5.5.	Persentase Pedagang yang memasarkan barang produk dalam negeri	100,00
C.6.	**Perindustrian**	
C.6.1.	Persentase Bina Pelaku IKM	100,00
D.	***Pendukung Urusan***	
D.1.	**Sekretariat Daerah**	
D.1.1.	Cakupan layanan administrasi umum KDH/WKDH	100,00
D.1.2.	Persentase Rumusan kebijakan bidang pemerintahan dan kesejahteraaan rakyat	100,00
D.1.3.	capaian pelaksanaan kebijakan perekonomian dan pembangunan daerah	100,00
D.2.	**Sekretariat Dewan**	
D.2.1.	Cakupan layanan administrasi umum Sekretariat DPRD	100,00
D.2.2.	Persentase fungsi legislasi, fungsi anggaran dan fungsi pengawasan DPRK	100,00
E.	***Penunjang Urusan***	
E.1.	**Perencanaan**	
E.1.1.	Penjabaran Konsistensi Program RKPD kedalam APBD	100,00
E.1.2.	Cakupan koordinasi dan sinkronisasi perencanaan pembangunan daerah	100,00
E.2.	**Keuangan**	
E.2.1.	Persentase kesesuaian pengelolaan keuangan daerah sesuai dengan Peraturan Perundang-undangan	95,68
E.2.2.	Persentase Kesesuaian Pengelolaan Barang Milik Daerah Sesuai Peraturan Perundang - Undangan	92,32
E.2.3.	Persentase PAD terhadap pendapatan (%)	11,08
E.3.	**Kepagawaian**	
E.3.1.	Persentase pelayanan administrasi kepegawaian	100,00
E.4.	**Pendidikan dan Pelatihan**	
E.4.1.	Persentase ASN yang mengikuti diklat kompetensi	8,40
E.5.	**Penelitian dan Pengembangan**	
E.5.1.	Persentase pemanfaatan hasil kelitbangan	94,00

No	ASPEK/FOKUS/BIDANG URUSAN/INDIKATOR KINERJA PEMBANGUNAN DAERAH	Target Capaian Tahun 2025
E.6.	**Pengelolaan Perbatasan**	
E.6.1.	Cakupan pengelolaan wilayah perbatasan	100,00
F.	***Pengawasan***	
F.1.	**Inspektorat Daerah**	
F.1.1.	Tingkat Maturitas SPIP (Sistem pengendalian Intern Pemerintah) Kota	Level 3
F.1.2.	Tingkat Kapabilitas APIP	Level 3
G.	***Kewilayahan***	
G.1.	**Kecamatan**	
G.1.1.	Cakupan Pelayanan Masyarakat	100,00
G.1.2.	Persentase gampong yang menyelesaikan perencanaan dan pelaporan tepat waktu	100,00
G.1.3.	Persentase rekomendasi hasil koordinasi ketentraman dan ketertiban	100,00
G.1.4.	cakupan penyelenggaran urusan pemerintahan umum	100,00
G.1.5.	Cakupan kegiatan pembinaan dan pengawasan pemerintahan gampong	100,00
H.	***Kesatuan Bangsa dan Politik***	
H.1.	**Kesatuan Bangsa dan Politik**	
H.1.1.	Persentase Pelaksanaan Penguatan Ideologi Pancasila dan karakter Kebangsaan	100,00
H.1.2.	Persentase partisipasi partai politik dan lembaga pendidikan melalui pendidikan politik	100,00
H.1.3.	Persentase ormas, yang mendapatkan pembinaan	100,00
H.1.4.	Persentase pelaksanaan pembinaan dan pengembangan ketahanan ekonomi sosial dan budaya	100,00
H.1.5.	Persentase peningkatan kewaspadaan Nasional dan fasilitasi penanganan konflik sosial	75,00
I.	***Kekhususan***	
I.1.	**Kekhususan Aceh**	
I.1.1.	Persentase koordinasi dan sinergitas Pelaksanaan Syariat Islam	100,00
I.1.2.	Persentase keterlibatan ulama dalam kebijakan daerah	100,00
I.1.3.	Persentase Pertumbuhan ZIS	40,00(*)
III.	**ASPEK DAYA SAING DAERAH**	
	Kemampuan Ekonomi Daerah	
1.	Otonomi Daerah, Pemerintahan Umum, Administrasi Keuangan Umum, Perangkat Daerah, Kepegawaian dan Persandian	

No	ASPEK/FOKUS/BIDANG URUSAN/INDIKATOR KINERJA PEMBANGUNAN DAERAH	Target Capaian Tahun 2025
	PDRB per kapita (ADHK) (juta rupiah)	33,12
	PDRB per kapita (ADHB) (juta rupiah)	40,92
	Pertumbuhan Jumlah Penganggur (%)	-8,00
	Fasilitas Wilayah/Infrastruktur	
1.	Perhubungan	
1.2.	Jumlah orang/ barang yang terangkut angkutan umum	917.413,00
2.	Penataan Ruang	
2.1.	Kataatan Terhadap Tata Ruang (%)	65,97(*)
2.2.	Persentase Luas Wilayah Produktif	70,83
2.3.	Persentase Luas Wilayah Industri	0,03
	Fokus Iklim Investasi	
1.	Angka Kriminalitas/10.000 penduduk	11(*)
2.	Perizinan	
2.1.	Jumlah Perizinan yang dikeluarkan (izin)	5.500(*)
2.2.	Lama proses perizinan (hari)	1,00
	Fokus Sumber Daya Manusia	
1.	Ketenagakerjaan	
1.1.	Rasio Lulusan S1/S2/S3 per 10.000 penduduk	680,00(*)

Sumber: RPK Kota Sabang 2023-2026 dan Hasil Analisis

Keterangan: (*) Penyesuaian terget capaian tahun 2025 karena pencapaian tahun sebelumnya telah melampaui target capaian tahun 2024 dalam RPK Sabang Tahun 2023-2026.

Dalam penentuan target capaian kinerja Tahun 2025, dengan mempertimbangkan capaian Tahun 2023 dan proyeksi capaian Tahun 2024. Capaian tahun 2023 yang melebihi target 2025, maka target capaian ditingkatkan dengan tetap mempertimbangan capaian tahun berjalan.

Untuk indikator makro,target IPM tahun 2025 lebih tinggi dari target RPK karena capain tahun 2023 melebihi dari target 2025. Sementara target IKU yang mengalami penyesuaian adalah: Angka Kriminalitas (per 10.000 penduduk), Angka harapan hidup (Tahun), Prevalansi stunting balita (%), Indeks Pembangunan Gender (IPG), Pola pangan harapan (poin), Indeks Kualitas Lingkungan Hidup (Poin), dan Indeks Daya Saing Pariwisata (Poin).

BAB VII

PENUTUP

Penyusunan RKPK Sabang Tahun 2025 mengacu pada RPK Sabang Tahun 2023–2026 dan Rancangan Qanun RPJP Kota Sabang Tahun 2025-2029, dengan mempehatikan RKP dan RKPA Tahun 2025 serta dokumen perencanaan pembangunan lainnya yang relevan.

Beberapa kaidah pelaksanaan yang perlu diatur dalam pelaksanaan RKPK Kota Sabang Tahun 2025 sebagai berikut:

1. RKPK menjadi pedoman bagi Perangkat daerah (PD) dalam penyusunan Rencana Kerja Perangkat Daerah (Renja PD) untuk pelaksanaan tugas-tugas pemerintahan dan pembangunan sesuai dengan tugas pokok dan fungsinya.
2. RKPK menjadi acuan resmi bagi Pemerintah Kota dan Dewan Perwakilan Rakyat Kota dalam rangka menyusun Rancangan Anggaran Pendapatan dan Belanja Kota (RAPBK) Sabang Tahun 2025 yang didahului dengan penjabaran RKPK ke dalam Kebijakan Umum Anggaran Pendapatan dan Belanja Daerah (KUA) Tahun Anggaran 2025 serta Prioritas dan Plafon Anggaran Sementara APBK (PPAS) Tahun Anggaran 2025.
3. Dalam rangka peningkatan efisiensi dan efektivitas pelaksanaan RKPK, Badan Perencanaan Pembangunan Daerah Kota Sabang berkewajiban melakukan pemantauan dan evaluasi terhadap penjabaran RKPK tahun 2025 ke dalam Renja PD, KUA dan PPAS, dan RKA PD Tahun Anggaran 2025, serta mengevaluasi kinerja pelaksanaan RKPK Tahun 2025 sebagai dasar dalam penyusunan kebijakan pembangunan daerah.
4. Seluruh PD di lingkungan Pemerintah Kota Sabang berkewajiban melaksanakan program dan kegiatan RKPK Tahun 2025 dengan sebaik-baiknya sesuai dengan tugas pokok dan fungsinya.
5. Seluruh *stakeholders* pembangunan (masyarakat dan dunia usaha) diharapkan dapat berpartisipasi dalam pelaksanaan berbagai program/kegiatan pembangunan tahun 2025. Masyarakat dapat berperan dalam perancangan dan perumusan kebijakan yang nantinya akan dituangkan dalam produk peraturan perundangan-undangan. Berkaitan dengan pendanaan pembangunan, masyarakat dan dunia usaha dapat berperan serta dalam pembangunan yang direncanakan sesuai dengan ketentuan peraturan perundang-undangan yang berlaku. Masyarakat luas juga dapat berperan serta

mengawasi pelaksanaan kebijakan dan kegiatan dalam program-program pembangunan.

6. RKPK Tahun 2025 mencakup target kinerja makro, target kinerja utama daerah tahun 2025.
7. Perubahan RKPK dan Perubahan Renja PD Tahun 2025 dapat dilakukan apabila berdasarkan hasil evaluasi pelaksanaannya sampai dengan Triwulan II tahun 2025 menunjukkan adanya ketidaksesuaian dengan perkembangan keadaan, meliputi:
   a. Perkembangan yang tidak sesuai dengan asumsi kerangka ekonomi daerah dan kerangka pendanaan, prioritas dan sasaran pembangunan, rencana program dan kegiatan prioritas kota;
   b. Keadaan yang menyebabkan saldo anggaran lebih tahun anggaran 2024 harus digunakan untuk tahun 2025;
   c. Keadaan darurat dan keadaan luar biasa sebagaimana ditetapkan dalam peraturan perundang-undangan.

Rencana program dan kegiatan dalam RKPK Kota Sabang tahun 2025 yang telah ditetapkan diharapkan dapat dianggarkan dalam APBK Tahun Anggaran 2025 secara tepat berdasarkan prinsip efektivitas, efisiensi, transparan, akuntabel dan partisipatif. Dalam pelaksanaan seluruh kegiatan, penting untuk memperhatikan keterpaduan dan sinkronisasi antar kegiatan, antar unit kerja, dengan tetap memperhatikan tugas pokok dan fungsi yang melekat pada struktur organisasi pemerintahan Kota Sabang, sesuai dengan ketentuan peraturan perundang-undangan yang berlaku. Pelaksanaan program dan kegiatan yang telah ditetapkan juga diharapkan dapat berjalan dengan baik, sehingga kinerja pembangunan semakin meningkat dan cita-cita pembangunan Kota Sabang Tahun 2025-2045 dapat terwujud yaitu “**Sabang Kota Pariwisata yang Maju, BerAkhlak dan Berkelanjutan**”.

Pj. WALI KOTA SABANG

dto

REZA FAHLEVI

LAMPIRAN

RENCANA PROGRAM, KEGIATAN, DAN SUB KEGIATAN

PERANGKAT DAERAH KOTA SABANG

TAHUN 2025

No	Kode					Urusan / Bidang Urusan / Program / Kegiatan / Sub Kegiatan	Indikator Program / Kegiatan / Sub Kegiatan	Target Akhir Periode Renstra OPD	Realisasi Capaian RENJA OPD Tahun 2023	Prakiraan Capaian Target RENJA OPD Tahun 2024	Capaian Kinerja Dan Kerangka Pendanaan						Kelompok Sasaran	Prakiraan Maju Rencana Tahun 2024		Perangkat Daerah Penanggung Jawab
											Target 2025	Pagu Indikatif (Rp)	Lokasi	Sumber Dana	Prioritas			Target	Pagu Indikatif (Rp)	
															Nasional	Daerah				
1	2					3	4	5	6	7	8	9	10	11	12	13	14	15	16	17
						Sekretariat Majelis Pendidikan Daerah						1.572.523.865,00							1.416.449.180,00	
	1					URUSAN PEMERINTAHAN WAJIB YANG BERKAITAN DENGAN PELAYANAN DASAR						1.572.523.865,00							1.416.449.180,00	
	1	01				URUSAN PEMERINTAHAN BIDANG PENDIDIKAN						1.572.523.865,00							1.416.449.180,00	
1	1	01	01			PROGRAM PENUNJANG URUSAN PEMERINTAHAN DAERAH KABUPATEN/KOTA	Cakupan Penunjang Urusan Pemerintah Daerah Kabupaten/Kota	100 %			100 %	1.247.523.865,00						100 %	1.416.449.180,00	
	1	01	01	2.01		Perencanaan, Penganggaran, dan Evaluasi Kinerja Perangkat Daerah	Cakupan pelayanan administrasi perkantoran, pemenuhan serta pemeliharaan sarana dan prasarana sesuai dengan kebutuhan (%)	-			100 %	12.475.538,00			Memperkuat Reformasi Politik, Hukum, dan Birokrasi, serta Memperkuat Pencegahan dan Pemberantasan Korupsi, Narkoba, Judi dan Penyeludupan	Melanjutkan pengembangan infrastruktur pelayanan dasar, strategis dan tangguh bencana, meningkatkan lapangan kerja dan mendorong pariwisata, ekonomi kreatif, koperasi dan UKM untuk mendukung pusat pusat pertumbuhan ekonomi 8. Peningkatan Kualitas Pendidikan.	Perangkat Daerah	-	14.200.000,00	
	1	01	01	2.01	0001	Penyusunan Dokumen Perencanaan Perangkat Daerah														
							Jumlah Dokumen Perencanaan Perangkat Daerah				2 Dokumen	3.499.180,00	Kota Sabang, Semua Kecamatan, Semua Kel/Desa	DANA TRANSFER UMUM-DANA ALOKASI UMUM	Memperkuat Reformasi Politik, Hukum, dan Birokrasi, serta Memperkuat Pencegahan dan Pemberantasan Korupsi, Narkoba, Judi dan Penyeludupan	Melanjutkan pengembangan infrastruktur pelayanan dasar, strategis dan tangguh bencana, meningkatkan lapangan kerja dan mendorong pariwisata, ekonomi kreatif, koperasi dan UKM untuk mendukung pusat pusat pertumbuhan ekonomi 8. Peningkatan Kualitas Pendidikan.	Perangkat Daerah		3.700.000,00	SEKRETARIAT MAJELIS PENDIDIKAN DAERAH
	1	01	01	2.01	0002	Koordinasi dan Penyusunan Dokumen RKA-SKPD														
							Jumlah Dokumen RKA-SKPD dan Laporan Hasil Koordinasi Penyusunan Dokumen RKA-SKPD				2 Dokumen	2.982.410,00	Kota Sabang, Semua Kecamatan, Semua Kel/Desa	DANA TRANSFER UMUM-DANA ALOKASI UMUM	Memperkuat Reformasi Politik, Hukum, dan Birokrasi, serta Memperkuat Pencegahan dan Pemberantasan Korupsi, Narkoba, Judi dan Penyeludupan	Melanjutkan pengembangan infrastruktur pelayanan dasar, strategis dan tangguh bencana, meningkatkan lapangan kerja dan mendorong pariwisata, ekonomi kreatif, koperasi dan UKM untuk mendukung pusat pusat pertumbuhan ekonomi 8. Peningkatan Kualitas Pendidikan.	Perangkat Daerah		3.500.000,00	SEKRETARIAT MAJELIS PENDIDIKAN DAERAH
	1	01	01	2.01	0006	Koordinasi dan Penyusunan Laporan Capaian Kinerja dan Ikhtisar Realisasi Kinerja SKPD														

No	Kode					Urusan / Bidang Urusan / Program / Kegiatan / Sub Kegiatan	Indikator Program / Kegiatan / Sub Kegiatan	Target Akhir Periode Renstra OPD	Realisasi Capaian RENJA OPD Tahun 2023	Prakiraan Capaian Target RENJA OPD Tahun 2024	Capaian Kinerja Dan Kerangka Pendanaan						Kelompok Sasaran	Prakiraan Maju Rencana Tahun 2024		Perangkat Daerah Penanggung Jawab
											Target 2025	Pagu Indikatif (Rp)	Lokasi	Sumber Dana	Prioritas			Target	Pagu Indikatif (Rp)	
															Nasional	Daerah				
1	2					3	4	5	6	7	8	9	10	11	12	13	14	15	16	17
							Jumlah Laporan Capaian Kinerja dan Ikhtisar Realisasi Kinerja SKPD dan Laporan Hasil Koordinasi Penyusunan Laporan Capaian Kinerja dan Ikhtisar Realisasi Kinerja SKPD				1 Laporan	2.993.948,00	Kota Sabang, Semua Kecamatan, Semua Kel/Desa	DANA TRANSFER UMUM-DANA ALOKASI UMUM	Memperkuat Reformasi Politik, Hukum, dan Birokrasi, serta Memperkuat Pencegahan dan Pemberantasan Korupsi, Narkoba, Judi dan Penyeludupan	Melanjutkan pengembangan infrastruktur pelayanan dasar, strategis dan tangguh bencana, meningkatkan lapangan kerja dan mendorong pariwisata, ekonomi kreatif, koperasi dan UKM untuk mendukung pusat pusat pertumbuhan ekonomi 8. Peningkatan Kualitas Pendidikan.	Perangkat Daerah		3.500.000,00	SEKRETARIAT MAJELIS PENDIDIKAN DAERAH
	1	01	01	2.01	0007	Evaluasi Kinerja Perangkat Daerah														
							Jumlah Laporan Evaluasi Kinerja Perangkat Daerah				1 Laporan	3.000.000,00	Kota Sabang, Semua Kecamatan, Semua Kel/Desa	DANA TRANSFER UMUM-DANA ALOKASI UMUM	Memperkuat Reformasi Politik, Hukum, dan Birokrasi, serta Memperkuat Pencegahan dan Pemberantasan Korupsi, Narkoba, Judi dan Penyeludupan	Melanjutkan pengembangan infrastruktur pelayanan dasar, strategis dan tangguh bencana, meningkatkan lapangan kerja dan mendorong pariwisata, ekonomi kreatif, koperasi dan UKM untuk mendukung pusat pusat pertumbuhan ekonomi 8. Peningkatan Kualitas Pendidikan.	Perangkat Daerah		3.500.000,00	SEKRETARIAT MAJELIS PENDIDIKAN DAERAH
	1	01	01	2.02		Administrasi Keuangan Perangkat Daerah	Cakupan pelayanan administrasi perkantoran, pemenuhan serta pemeliharaan sarana dan prasarana sesuai dengan kebutuhan (%)	-			100 %	903.469.705,00			Memperkuat Reformasi Politik, Hukum, dan Birokrasi, serta Memperkuat Pencegahan dan Pemberantasan Korupsi, Narkoba, Judi dan Penyeludupan	8. Peningkatan Kualitas Pendidikan.	Perangkat Daerah	-	961.499.180,00	
	1	01	01	2.02	0001	Penyediaan Gaji dan Tunjangan ASN														
							Jumlah Orang yang Menerima Gaji dan Tunjangan ASN				9 Orang/bulan	900.469.705,00	Kota Sabang, Semua Kecamatan, Semua Kel/Desa	DANA TRANSFER UMUM-DANA ALOKASI UMUM	Memperkuat Reformasi Politik, Hukum, dan Birokrasi, serta Memperkuat Pencegahan dan Pemberantasan Korupsi, Narkoba, Judi dan Penyeludupan	8. Peningkatan Kualitas Pendidikan.	Perangkat Daerah		957.999.180,00	SEKRETARIAT MAJELIS PENDIDIKAN DAERAH
	1	01	01	2.02	0005	Koordinasi dan Penyusunan Laporan Keuangan Akhir Tahun SKPD														
							Jumlah Laporan Keuangan Akhir Tahun SKPD dan Laporan Hasil Koordinasi Penyusunan Laporan Keuangan Akhir Tahun SKPD				1 Laporan	3.000.000,00	Kota Sabang, Semua Kecamatan, Semua Kel/Desa	DANA TRANSFER UMUM-DANA ALOKASI UMUM	Memperkuat Reformasi Politik, Hukum, dan Birokrasi, serta Memperkuat Pencegahan dan Pemberantasan Korupsi, Narkoba, Judi dan Penyeludupan	Melanjutkan pengembangan infrastruktur pelayanan dasar, strategis dan tangguh bencana, meningkatkan lapangan kerja dan mendorong pariwisata, ekonomi kreatif, koperasi dan UKM untuk mendukung pusat pusat pertumbuhan ekonomi 8. Peningkatan Kualitas Pendidikan.	Perangkat Daerah		3.500.000,00	SEKRETARIAT MAJELIS PENDIDIKAN DAERAH

No	Kode					Urusan / Bidang Urusan / Program / Kegiatan / Sub Kegiatan	Indikator Program / Kegiatan / Sub Kegiatan	Target Akhir Periode Renstra OPD	Realisasi Capaian RENJA OPD Tahun 2023	Prakiraan Capaian Target RENJA OPD Tahun 2024	Capaian Kinerja Dan Kerangka Pendanaan						Kelompok Sasaran	Prakiraan Maju Rencana Tahun 2024		Perangkat Daerah Penanggung Jawab
											Target 2025	Pagu Indikatif (Rp)	Lokasi	Sumber Dana	Prioritas			Target	Pagu Indikatif (Rp)	
															Nasional	Daerah				
1	2					3	4	5	6	7	8	9	10	11	12	13	14	15	16	17
	1	01	01	2.06		Administrasi Umum Perangkat Daerah	Cakupan pelayanan administrasi perkantoran, pemenuhan serta pemeliharaan saran dan prasarana sesuai dengan kebutuhan (%)	-			100 %	147.205.301,00			-	Melanjutkan pengembangan infrastruktur pelayanan dasar, strategis dan tangguh bencana, meningkatkan lapangan kerja dan mendorong pariwisata, ekonomi kreatif, koperasi dan UKM untuk mendukung pusat pusat pertumbuhan ekonomi 8. Peningkatan Kualitas Pendidikan.	-	-	196.000.000,00	
	1	01	01	2.06	0001	Penyediaan Komponen Instalasi														
							Jumlah Paket Komponen Instalasi Listrik/Penerangan Bangunan Kantor yang Disediakan				6 Paket	2.500.000,00	Kota Sabang, Semua Kecamatan, Semua Kel/Desa	DANA TRANSFER UMUM-DANA ALOKASI UMUM	-	Melanjutkan pengembangan infrastruktur pelayanan dasar, strategis dan tangguh bencana, meningkatkan lapangan kerja dan mendorong pariwisata, ekonomi kreatif, koperasi dan UKM untuk mendukung pusat pusat pertumbuhan ekonomi 8. Peningkatan Kualitas Pendidikan.	-		27.500.000,00	SEKRETARIAT MAJELIS PENDIDIKAN DAERAH
	1	01	01	2.06	0002	Penyediaan Peralatan dan Perlengkapan Kantor														
							Jumlah Paket Peralatan dan Perlengkapan Kantor yang Disediakan				3 Paket	30.071.446,00	Kota Sabang, Semua Kecamatan, Semua Kel/Desa	DANA TRANSFER UMUM-DANA ALOKASI UMUM	-	Melanjutkan pengembangan infrastruktur pelayanan dasar, strategis dan tangguh bencana, meningkatkan lapangan kerja dan mendorong pariwisata, ekonomi kreatif, koperasi dan UKM untuk mendukung pusat pusat pertumbuhan ekonomi 8. Peningkatan Kualitas Pendidikan.	-		35.000.000,00	SEKRETARIAT MAJELIS PENDIDIKAN DAERAH
	1	01	01	2.06	0005	Penyediaan Barang Cetakan dan Penggandaan														
							Jumlah Paket Barang Cetakan dan Penggandaan yang Disediakan				5 Paket	5.409.855,00	Kota Sabang, Semua Kecamatan, Semua Kel/Desa	DANA TRANSFER UMUM-DANA ALOKASI UMUM	-	Melanjutkan pengembangan infrastruktur pelayanan dasar, strategis dan tangguh bencana, meningkatkan lapangan kerja dan mendorong pariwisata, ekonomi kreatif, koperasi dan UKM untuk mendukung pusat pusat pertumbuhan ekonomi 8. Peningkatan Kualitas Pendidikan.	-		6.000.000,00	SEKRETARIAT MAJELIS PENDIDIKAN DAERAH
	1	01	01	2.06	0006	Penyediaan Bahan Bacaan dan Peraturan Perundang-undangan														

No	Kode					Urusan / Bidang Urusan / Program / Kegiatan / Sub Kegiatan	Indikator Program / Kegiatan / Sub Kegiatan	Target Akhir Periode Renstra OPD	Realisasi Capaian RENJA OPD Tahun 2023	Prakiraan Capaian Target RENJA OPD Tahun 2024	Capaian Kinerja Dan Kerangka Pendanaan						Kelompok Sasaran	Prakiraan Maju Rencana Tahun 2024		Perangkat Daerah Penanggung Jawab
											Target 2025	Pagu Indikatif (Rp)	Lokasi	Sumber Dana	Prioritas			Target	Pagu Indikatif (Rp)	
															Nasional	Daerah				
1	2					3	4	5	6	7	8	9	10	11	12	13	14	15	16	17
							Jumlah Dokumen Bahan Bacaan dan Peraturan Perundang-Undangan yang Disediakan				2 Dokumen	2.136.000,00	Kota Sabang, Semua Kecamatan, Semua Kel/Desa	DANA TRANSFER UMUM-DANA ALOKASI UMUM	-	Melanjutkan pengembangan infrastruktur pelayanan dasar, strategis dan tangguh bencana, meningkatkan lapangan kerja dan mendorong pariwisata, ekonomi kreatif, koperasi dan UKM untuk mendukung pusat pusat pertumbuhan ekonomi 8. Peningkatan Kualitas Pendidikan.	-		2.500.000,00	SEKRETARIAT MAJELIS PENDIDIKAN DAERAH
	1	01	01	2.06	0009	Penyelenggaraan Rapat Koordinasi dan Konsultasi SKPD														
							Jumlah Laporan Penyelenggaraan Rapat Koordinasi dan Konsultasi SKPD				60 Laporan	107.088.000,00	Kota Sabang, Semua Kecamatan, Semua Kel/Desa	DANA TRANSFER UMUM-DANA ALOKASI UMUM	-	Melanjutkan pengembangan infrastruktur pelayanan dasar, strategis dan tangguh bencana, meningkatkan lapangan kerja dan mendorong pariwisata, ekonomi kreatif, koperasi dan UKM untuk mendukung pusat pusat pertumbuhan ekonomi 8. Peningkatan Kualitas Pendidikan.	-		125.000.000,00	SEKRETARIAT MAJELIS PENDIDIKAN DAERAH
	1	01	01	2.08		Penyediaan Jasa Penunjang Urusan Pemerintahan Daerah	Cangkupan pelayanan administrasi perkantoran, pemenuhan serta pemeliharaan sarana dan prasarana sesuai dengan kebutuhan (%)	-			100 %	58.918.280,00			Memperkuat Reformasi Politik, Hukum, dan Birokrasi, serta Memperkuat Pencegahan dan Pemberantasan Korupsi, Narkoba, Judi dan Penyeludupan	Melanjutkan pengembangan infrastruktur pelayanan dasar, strategis dan tangguh bencana, meningkatkan lapangan kerja dan mendorong pariwisata, ekonomi kreatif, koperasi dan UKM untuk mendukung pusat pusat pertumbuhan ekonomi 8. Peningkatan Kualitas Pendidikan.	Perangkat Daerah	-	60.250.000,00	
	1	01	01	2.08	0002	Penyediaan Jasa Komunikasi, Sumber Daya Air dan Listrik														
							Jumlah Laporan Penyediaan Jasa Komunikasi, Sumber Daya Air dan Listrik yang Disediakan				36 Laporan	39.600.000,00	Kota Sabang, Semua Kecamatan, Semua Kel/Desa	DANA TRANSFER UMUM-DANA ALOKASI UMUM	Memperkuat Reformasi Politik, Hukum, dan Birokrasi, serta Memperkuat Pencegahan dan Pemberantasan Korupsi, Narkoba, Judi dan Penyeludupan	Melanjutkan pengembangan infrastruktur pelayanan dasar, strategis dan tangguh bencana, meningkatkan lapangan kerja dan mendorong pariwisata, ekonomi kreatif, koperasi dan UKM untuk mendukung pusat pusat pertumbuhan ekonomi 8. Peningkatan Kualitas Pendidikan.	Perangkat Daerah		40.000.000,00	SEKRETARIAT MAJELIS PENDIDIKAN DAERAH
	1	01	01	2.08	0003	Penyediaan Jasa Peralatan dan Perlengkapan Kantor														

No	Kode					Urusan / Bidang Urusan / Program / Kegiatan / Sub Kegiatan	Indikator Program / Kegiatan / Sub Kegiatan	Target Akhir Periode Renstra OPD	Realisasi Capaian RENJA OPD Tahun 2023	Prakiraan Capaian Target RENJA OPD Tahun 2024	Capaian Kinerja Dan Kerangka Pendanaan						Kelompok Sasaran	Prakiraan Maju Rencana Tahun 2024		Perangkat Daerah Penanggung Jawab
											Target 2025	Pagu Indikatif (Rp)	Lokasi	Sumber Dana	Prioritas			Target	Pagu Indikatif (Rp)	
															Nasional	Daerah				
1	2					3	4	5	6	7	8	9	10	11	12	13	14	15	16	17
							Jumlah Laporan Penyediaan Jasa Peralatan dan Perlengkapan Kantor yang Disediakan				1 Laporan	5.964.750,00	Kota Sabang, Semua Kecamatan, Semua Kel/Desa	DANA TRANSFER UMUM-DANA ALOKASI UMUM	Memperkuat Reformasi Politik, Hukum, dan Birokrasi, serta Memperkuat Pencegahan dan Pemberantasan Korupsi, Narkoba, Judi dan Penyeludupan	Melanjutkan pengembangan infrastruktur pelayanan dasar, strategis dan tangguh bencana, meningkatkan lapangan kerja dan mendorong pariwisata, ekonomi kreatif, koperasi dan UKM untuk mendukung pusat pusat pertumbuhan ekonomi 8. Peningkatan Kualitas Pendidikan.	Perangkat Daerah		6.250.000,00	SEKRETARIAT MAJELIS PENDIDIKAN DAERAH
	1	01	01	2.08	0004	Penyediaan Jasa Pelayanan Umum Kantor														
							Jumlah Laporan Penyediaan Jasa Pelayanan Umum Kantor yang Disediakan				15 Laporan	13.353.530,00	Kota Sabang, Semua Kecamatan, Semua Kel/Desa	DANA TRANSFER UMUM-DANA ALOKASI UMUM	Memperkuat Reformasi Politik, Hukum, dan Birokrasi, serta Memperkuat Pencegahan dan Pemberantasan Korupsi, Narkoba, Judi dan Penyeludupan	Melanjutkan pengembangan infrastruktur pelayanan dasar, strategis dan tangguh bencana, meningkatkan lapangan kerja dan mendorong pariwisata, ekonomi kreatif, koperasi dan UKM untuk mendukung pusat pusat pertumbuhan ekonomi 8. Peningkatan Kualitas Pendidikan.	Perangkat Daerah		14.000.000,00	SEKRETARIAT MAJELIS PENDIDIKAN DAERAH
	1	01	01	2.09		Pemeliharaan Barang Milik Daerah Penunjang Urusan Pemerintahan Daerah	Cakupan pelayanan administrasi perkantoran, pemenuhan serta pemeliharaan saran dan prasarana sesuai dengan kebutuhan (%)	-			100 %	125.455.041,00			Memperkuat Reformasi Politik, Hukum, dan Birokrasi, serta Memperkuat Pencegahan dan Pemberantasan Korupsi, Narkoba, Judi dan Penyeludupan	Melanjutkan pengembangan infrastruktur pelayanan dasar, strategis dan tangguh bencana, meningkatkan lapangan kerja dan mendorong pariwisata, ekonomi kreatif, koperasi dan UKM untuk mendukung pusat pusat pertumbuhan ekonomi 8. Peningkatan Kualitas Pendidikan.	Perangkat Daerah	-	184.500.000,00	
	1	01	01	2.09	0001	Penyediaan Jasa Pemeliharaan, Biaya Pemeliharaan, dan Pajak Kendaraan Perorangan Dinas atau Kendaraan Dinas Jabatan														
							Jumlah Kendaraan Perorangan Dinas atau Kendaraan Dinas Jabatan yang Dipelihara dan dibayarkan Pajaknya				7 Unit	19.953.016,00	Kota Sabang, Semua Kecamatan, Semua Kel/Desa	DANA TRANSFER UMUM-DANA ALOKASI UMUM	Memperkuat Reformasi Politik, Hukum, dan Birokrasi, serta Memperkuat Pencegahan dan Pemberantasan Korupsi, Narkoba, Judi dan Penyeludupan	Melanjutkan pengembangan infrastruktur pelayanan dasar, strategis dan tangguh bencana, meningkatkan lapangan kerja dan mendorong pariwisata, ekonomi kreatif, koperasi dan UKM untuk mendukung pusat pusat pertumbuhan ekonomi 8. Peningkatan Kualitas Pendidikan.	Perangkat Daerah		28.500.000,00	SEKRETARIAT MAJELIS PENDIDIKAN DAERAH
	1	01	01	2.09	0009	Pemeliharaan/Rehabilitasi Gedung Kantor dan Bangunan Lainnya														

No	Kode					Urusan / Bidang Urusan / Program / Kegiatan / Sub Kegiatan	Indikator Program / Kegiatan / Sub Kegiatan	Target Akhir Periode Renstra OPD	Realisasi Capaian RENJA OPD Tahun 2023	Prakiraan Capaian Target RENJA OPD Tahun 2024	Capaian Kinerja Dan Kerangka Pendanaan						Kelompok Sasaran	Prakiraan Maju Rencana Tahun 2024		Perangkat Daerah Penanggung Jawab
											Target 2025	Pagu Indikatif (Rp)	Lokasi	Sumber Dana	Prioritas			Target	Pagu Indikatif (Rp)	
															Nasional	Daerah				
1	2					3	4	5	6	7	8	9	10	11	12	13	14	15	16	17
							Jumlah Gedung Kantor dan Bangunan Lainnya yang Dipelihara/Direhabilitasi				1 Unit	100.000.000,00	Kota Sabang, Semua Kecamatan, Semua Kel/Desa	DANA TRANSFER UMUM-DANA ALOKASI UMUM	Memperkuat Reformasi Politik, Hukum, dan Birokrasi, serta Memperkuat Pencegahan dan Pemberantasan Korupsi, Narkoba, Judi dan Penyeludupan	Melanjutkan pengembangan infrastruktur pelayanan dasar, strategis dan tangguh bencana, meningkatkan lapangan kerja dan mendorong pariwisata, ekonomi kreatif, koperasi dan UKM untuk mendukung pusat pusat pertumbuhan ekonomi 8. Peningkatan Kualitas Pendidikan.	Perangkat Daerah		150.000.000,00	SEKRETARIAT MAJELIS PENDIDIKAN DAERAH
	1	01	01	2.09	0011	Pemeliharaan/Rehabilitasi Sarana dan Prasarana Pendukung Gedung Kantor atau Bangunan Lainnya														
							Jumlah Sarana dan Prasarana Pendukung Gedung Kantor atau Bangunan Lainnya yang Dipelihara/Direhabilitasi				4 Unit	5.502.025,00	Kota Sabang, Semua Kecamatan, Semua Kel/Desa	DANA TRANSFER UMUM-DANA ALOKASI UMUM	Memperkuat Reformasi Politik, Hukum, dan Birokrasi, serta Memperkuat Pencegahan dan Pemberantasan Korupsi, Narkoba, Judi dan Penyeludupan	Melanjutkan pengembangan infrastruktur pelayanan dasar, strategis dan tangguh bencana, meningkatkan lapangan kerja dan mendorong pariwisata, ekonomi kreatif, koperasi dan UKM untuk mendukung pusat pusat pertumbuhan ekonomi 8. Peningkatan Kualitas Pendidikan.	Perangkat Daerah		6.000.000,00	SEKRETARIAT MAJELIS PENDIDIKAN DAERAH
2	1	01	08			PROGRAM PENYELENGGARAAN MAJELIS PENDIDIKAN ACEH	Persentase peyelenggara Majelis Pendidikan Daerah	-			60 %	325.000.000,00						-	0,00	
	1	01	08	7.03		Penyelenggaraan Kurikulum dan Pengajaran Pendidikan Aceh	Persentasse Penyelenggara Majelis Pendidikan Daerah	-			31,25 %	295.000.000,00			Memperkuat Pembangunan Sumber Daya Manusia (SDM), Sains, Teknologi, Pendidikan, Kesehatan, Prestasi Olahraga, Kesetaraan Gender, serta Penguatan Peran Perempuan, Pemuda (Generasi Milenial dan Generasi Z), dan Penyandan Disabilitas	Memperkuat pembangunan sumber daya manusia, riset, inovasi, pengarusutamaan gender, disabilitas, inklusi sosial dan penguatan peran pemuda 8. Peningkatan Kualitas Pendidikan.	Masyarakat	-	0,00	
	1	01	08	7.03	0002	Pengawasan Kurikulum Pendidikan Agama pada Sekolah Umum dan Madrasah														
							Jumlah Dokumen Pengawasan Kurikulum Pendidikan Agama pada Sekolah Umum dan Madrasah				1 Dokumen	295.000.000,00	Kota Sabang, Semua Kecamatan, Semua Kel/Desa	DANA TRANSFER UMUM-DANA ALOKASI UMUM	Memperkuat Pembangunan Sumber Daya Manusia (SDM), Sains, Teknologi, Pendidikan, Kesehatan, Prestasi Olahraga, Kesetaraan Gender, serta Penguatan Peran Perempuan, Pemuda (Generasi Milenial dan Generasi Z), dan Penyandan Disabilitas	Memperkuat pembangunan sumber daya manusia, riset, inovasi, pengarusutamaan gender, disabilitas, inklusi sosial dan penguatan peran pemuda 8. Peningkatan Kualitas Pendidikan.	Masyarakat		0,00	SEKRETARIAT MAJELIS PENDIDIKAN DAERAH

No	Kode					Urusan / Bidang Urusan / Program / Kegiatan / Sub Kegiatan	Indikator Program / Kegiatan / Sub Kegiatan	Target Akhir Periode Renstra OPD	Realisasi Capaian RENJA OPD Tahun 2023	Prakiraan Capaian Target RENJA OPD Tahun 2024	Capaian Kinerja Dan Kerangka Pendanaan						Kelompok Sasaran	Prakiraan Maju Rencana Tahun 2024		Perangkat Daerah Penanggung Jawab
											Target 2025	Pagu Indikatif (Rp)	Lokasi	Sumber Dana	Prioritas			Target	Pagu Indikatif (Rp)	
															Nasional	Daerah				
1	2					3	4	5	6	7	8	9	10	11	12	13	14	15	16	17
	1	01	08	7.03	0003	Implementasi Kurikulum Aceh yang Islami														
							-				-	0,00	Kota Sabang, Semua Kecamatan, Semua Kel/Desa	DAU YANG DITENTUKAN PENGGUNAANNYA BIDANG PENDIDIKAN	Memperkuat Pembangunan Sumber Daya Manusia (SDM), Sains, Teknologi, Pendidikan, Kesehatan, Prestasi Olahraga, Kesetaraan Gender, serta Penguatan Peran Perempuan, Pemuda (Generasi Milenial dan Generasi Z), dan Penyandan Disabilitas	Memperkuat pembangunan sumber daya manusia, riset, inovasi, pengarusutamaan gender, disabilitas, inklusi sosial dan penguatan peran pemuda 8. Peningkatan Kualitas Pendidikan.	Masyarakat		0,00	SEKRETARIAT MAJELIS PENDIDIKAN DAERAH
	1	01	08	7.05		Penyelenggaraan Penjaminan dan Pengendalian Mutu Pendidikan Aceh	Persentase Penyelenggara Majelis Pendidikan Daerah	-			75 %	30.000.000,00			Memperkuat Pembangunan Sumber Daya Manusia (SDM), Sains, Teknologi, Pendidikan, Kesehatan, Prestasi Olahraga, Kesetaraan Gender, serta Penguatan Peran Perempuan, Pemuda (Generasi Milenial dan Generasi Z), dan Penyandan Disabilitas	Memperkuat pembangunan sumber daya manusia, riset, inovasi, pengarusutamaan gender, disabilitas, inklusi sosial dan penguatan peran pemuda 8. Peningkatan Kualitas Pendidikan.	Masyarakat	-	0,00	
	1	01	08	7.05	0002	Supervisi dan Fasilitasi Satuan Pendidikan Dasar dan Pendidikan Menengah untuk Pengendalian Mutu Pendidikan Aceh														
							Jumlah Satuan Pendidikan Dasar dan Pendidikan Menengah yang Telah Disupervisi dan Difasilitasi Pengendalian Mutu Pendidikan Aceh				48 Satuan Pendidikan	30.000.000,00	Kota Sabang, Semua Kecamatan, Semua Kel/Desa	DAU YANG DITENTUKAN PENGGUNAANNYA BIDANG PENDIDIKAN	Memperkuat Pembangunan Sumber Daya Manusia (SDM), Sains, Teknologi, Pendidikan, Kesehatan, Prestasi Olahraga, Kesetaraan Gender, serta Penguatan Peran Perempuan, Pemuda (Generasi Milenial dan Generasi Z), dan Penyandan Disabilitas	Memperkuat pembangunan sumber daya manusia, riset, inovasi, pengarusutamaan gender, disabilitas, inklusi sosial dan penguatan peran pemuda 8. Peningkatan Kualitas Pendidikan.	Masyarakat		0,00	SEKRETARIAT MAJELIS PENDIDIKAN DAERAH
						Dinas Pendidikan dan Kebudayaan						78.444.165.075,00							63.083.148.191,00	
	1					URUSAN PEMERINTAHAN WAJIB YANG BERKAITAN DENGAN PELAYANAN DASAR						77.444.165.075,00							63.083.148.191,00	
	1	01				URUSAN PEMERINTAHAN BIDANG PENDIDIKAN						77.444.165.075,00							63.083.148.191,00	
3	1	01	01			PROGRAM PENUNJANG URUSAN PEMERINTAHAN DAERAH KABUPATEN/KOTA	Persentase cakupan penunjang urusan pemerintahan	100 %			100 %	61.276.441.895,00						100 %	61.133.148.191,00	

No	Kode					Urusan / Bidang Urusan / Program / Kegiatan / Sub Kegiatan	Indikator Program / Kegiatan / Sub Kegiatan	Target Akhir Periode Renstra OPD	Realisasi Capaian RENJA OPD Tahun 2023	Prakiraan Capaian Target RENJA OPD Tahun 2024	Capaian Kinerja Dan Kerangka Pendanaan						Kelompok Sasaran	Prakiraan Maju Rencana Tahun 2024		Perangkat Daerah Penanggung Jawab
											Target 2025	Pagu Indikatif (Rp)	Lokasi	Sumber Dana	Prioritas			Target	Pagu Indikatif (Rp)	
															Nasional	Daerah				
1	2					3	4	5	6	7	8	9	10	11	12	13	14	15	16	17
	1	01	01	2.01		Perencanaan, Penganggaran, dan Evaluasi Kinerja Perangkat Daerah	Jumlah dokumen perencanaan, penganggaran, dan evaluasi kinerja perangkat daerah	-			100 %	47.300.455,00			Memperkuat Reformasi Politik, Hukum, dan Birokrasi, serta Memperkuat Pencegahan dan Pemberantasan Korupsi, Narkoba, Judi dan Penyeludupan	Melanjutkan pengembangan infrastruktur pelayanan dasar, strategis dan tangguh bencana, meningkatkan lapangan kerja dan mendorong pariwisata, ekonomi kreatif, koperasi dan UKM untuk mendukung pusat pusat pertumbuhan ekonomi 8. Peningkatan Kualitas Pendidikan.	Perangkat Daerah	-	52.030.501,00	
	1	01	01	2.01	0001	Penyusunan Dokumen Perencanaan Perangkat Daerah														
							Jumlah Dokumen Perencanaan Perangkat Daerah				2 Dokumen	12.500.000,00	Kota Sabang, Sukajaya, Ie Meulee	DANA TRANSFER UMUM-DANA ALOKASI UMUM	Memperkuat Reformasi Politik, Hukum, dan Birokrasi, serta Memperkuat Pencegahan dan Pemberantasan Korupsi, Narkoba, Judi dan Penyeludupan	Melanjutkan pengembangan infrastruktur pelayanan dasar, strategis dan tangguh bencana, meningkatkan lapangan kerja dan mendorong pariwisata, ekonomi kreatif, koperasi dan UKM untuk mendukung pusat pusat pertumbuhan ekonomi 8. Peningkatan Kualitas Pendidikan.	Perangkat Daerah		13.750.000,00	DINAS PENDIDIKAN DAN KEBUDAYAAN
	1	01	01	2.01	0002	Koordinasi dan Penyusunan Dokumen RKA-SKPD														
							Jumlah Dokumen RKA-SKPD dan Laporan Hasil Koordinasi Penyusunan Dokumen RKA-SKPD				2 Dokumen	12.000.000,00	Kota Sabang, Sukajaya, Ie Meulee	DANA TRANSFER UMUM-DANA ALOKASI UMUM	Memperkuat Reformasi Politik, Hukum, dan Birokrasi, serta Memperkuat Pencegahan dan Pemberantasan Korupsi, Narkoba, Judi dan Penyeludupan	Melanjutkan pengembangan infrastruktur pelayanan dasar, strategis dan tangguh bencana, meningkatkan lapangan kerja dan mendorong pariwisata, ekonomi kreatif, koperasi dan UKM untuk mendukung pusat pusat pertumbuhan ekonomi 8. Peningkatan Kualitas Pendidikan.	Perangkat Daerah		13.200.000,00	DINAS PENDIDIKAN DAN KEBUDAYAAN
	1	01	01	2.01	0006	Koordinasi dan Penyusunan Laporan Capaian Kinerja dan Ikhtisar Realisasi Kinerja SKPD														
							Jumlah Laporan Capaian Kinerja dan Ikhtisar Realisasi Kinerja SKPD dan Laporan Hasil Koordinasi Penyusunan Laporan Capaian Kinerja dan Ikhtisar Realisasi Kinerja SKPD				1 Laporan	9.250.810,00	Kota Sabang, Sukajaya, Ie Meulee	DANA TRANSFER UMUM-DANA ALOKASI UMUM	Memperkuat Reformasi Politik, Hukum, dan Birokrasi, serta Memperkuat Pencegahan dan Pemberantasan Korupsi, Narkoba, Judi dan Penyeludupan	Melanjutkan pengembangan infrastruktur pelayanan dasar, strategis dan tangguh bencana, meningkatkan lapangan kerja dan mendorong pariwisata, ekonomi kreatif, koperasi dan UKM untuk mendukung pusat pusat pertumbuhan ekonomi 8. Peningkatan Kualitas Pendidikan.	Perangkat Daerah		10.175.891,00	DINAS PENDIDIKAN DAN KEBUDAYAAN
	1	01	01	2.01	0007	Evaluasi Kinerja Perangkat Daerah														

No	Kode					Urusan / Bidang Urusan / Program / Kegiatan / Sub Kegiatan	Indikator Program / Kegiatan / Sub Kegiatan	Target Akhir Periode Renstra OPD	Realisasi Capaian RENJA OPD Tahun 2023	Prakiraan Capaian Target RENJA OPD Tahun 2024	Capaian Kinerja Dan Kerangka Pendanaan						Kelompok Sasaran	Prakiraan Maju Rencana Tahun 2024		Perangkat Daerah Penanggung Jawab
											Target 2025	Pagu Indikatif (Rp)	Lokasi	Sumber Dana	Prioritas			Target	Pagu Indikatif (Rp)	
															Nasional	Daerah				
1	2					3	4	5	6	7	8	9	10	11	12	13	14	15	16	17
							Jumlah Laporan Evaluasi Kinerja Perangkat Daerah				4 Laporan	13.549.645,00	Kota Sabang, Sukajaya, Ie Meulee	DANA TRANSFER UMUM-DANA ALOKASI UMUM	Memperkuat Reformasi Politik, Hukum, dan Birokrasi, serta Memperkuat Pencegahan dan Pemberantasan Korupsi, Narkoba, Judi dan Penyeludupan	Melanjutkan pengembangan infrastruktur pelayanan dasar, strategis dan tangguh bencana, meningkatkan lapangan kerja dan mendorong pariwisata, ekonomi kreatif, koperasi dan UKM untuk mendukung pusat pusat pertumbuhan ekonomi 8. Peningkatan Kualitas Pendidikan.	Perangkat Daerah		14.904.610,00	DINAS PENDIDIKAN DAN KEBUDAYAAN
	1	01	01	2.02		Administrasi Keuangan Perangkat Daerah	Teradministrasinya keuangan perangkat daerah dengan baik	-			100 %	59.073.382.615,00			Memperkuat Reformasi Politik, Hukum, dan Birokrasi, serta Memperkuat Pencegahan dan Pemberantasan Korupsi, Narkoba, Judi dan Penyeludupan	8. Peningkatan Kualitas Pendidikan.	Perangkat Daerah	-	58.709.782.982,00	
	1	01	01	2.02	0001	Penyediaan Gaji dan Tunjangan ASN														
							Jumlah Orang yang Menerima Gaji dan Tunjangan ASN				644 Orang/bulan	59.066.382.615,00	Kota Sabang, Semua Kecamatan, Semua Kel/Desa	DANA TRANSFER UMUM-DANA ALOKASI UMUM	Memperkuat Reformasi Politik, Hukum, dan Birokrasi, serta Memperkuat Pencegahan dan Pemberantasan Korupsi, Narkoba, Judi dan Penyeludupan	8. Peningkatan Kualitas Pendidikan.	Perangkat Daerah		58.702.082.982,00	DINAS PENDIDIKAN DAN KEBUDAYAAN
	1	01	01	2.02	0005	Koordinasi dan Penyusunan Laporan Keuangan Akhir Tahun SKPD														
							Jumlah Laporan Keuangan Akhir Tahun SKPD dan Laporan Hasil Koordinasi Penyusunan Laporan Keuangan Akhir Tahun SKPD				1 Laporan	3.500.000,00	Kota Sabang, Sukajaya, Ie Meulee	DANA TRANSFER UMUM-DANA ALOKASI UMUM	Memperkuat Reformasi Politik, Hukum, dan Birokrasi, serta Memperkuat Pencegahan dan Pemberantasan Korupsi, Narkoba, Judi dan Penyeludupan	Melanjutkan pengembangan infrastruktur pelayanan dasar, strategis dan tangguh bencana, meningkatkan lapangan kerja dan mendorong pariwisata, ekonomi kreatif, koperasi dan UKM untuk mendukung pusat pusat pertumbuhan ekonomi 8. Peningkatan Kualitas Pendidikan.	Perangkat Daerah		3.850.000,00	DINAS PENDIDIKAN DAN KEBUDAYAAN
	1	01	01	2.02	0006	Pengelolaan dan Penyiapan Bahan Tanggapan Pemeriksaan														
							Jumlah Dokumen Bahan Tanggapan Pemeriksaan dan Tindak Lanjut Pemeriksaan				1 Dokumen	3.500.000,00	Kota Sabang, Sukajaya, Ie Meulee	DANA TRANSFER UMUM-DANA ALOKASI UMUM	Memperkuat Reformasi Politik, Hukum, dan Birokrasi, serta Memperkuat Pencegahan dan Pemberantasan Korupsi, Narkoba, Judi dan Penyeludupan	Melanjutkan pengembangan infrastruktur pelayanan dasar, strategis dan tangguh bencana, meningkatkan lapangan kerja dan mendorong pariwisata, ekonomi kreatif, koperasi dan UKM untuk mendukung pusat pusat pertumbuhan ekonomi 8. Peningkatan Kualitas Pendidikan.	Perangkat Daerah		3.850.000,00	DINAS PENDIDIKAN DAN KEBUDAYAAN

No	Kode					Urusan / Bidang Urusan / Program / Kegiatan / Sub Kegiatan	Indikator Program / Kegiatan / Sub Kegiatan	Target Akhir Periode Renstra OPD	Realisasi Capaian RENJA OPD Tahun 2023	Prakiraan Capaian Target RENJA OPD Tahun 2024	Capaian Kinerja Dan Kerangka Pendanaan						Kelompok Sasaran	Prakiraan Maju Rencana Tahun 2024		Perangkat Daerah Penanggung Jawab
											Target 2025	Pagu Indikatif (Rp)	Lokasi	Sumber Dana	Prioritas			Target	Pagu Indikatif (Rp)	
															Nasional	Daerah				
1	2					3	4	5	6	7	8	9	10	11	12	13	14	15	16	17
	1	01	01	2.06		Administrasi Umum Perangkat Daerah	Terpenuhinya kebutuhan umum perangkat daerah	-			100 %	461.578.785,00			Memperkuat Reformasi Politik, Hukum, dan Birokrasi, serta Memperkuat Pencegahan dan Pemberantasan Korupsi, Narkoba, Judi dan Penyeludupan	Melanjutkan pengembangan infrastruktur pelayanan dasar, strategis dan tangguh bencana, meningkatkan lapangan kerja dan mendorong pariwisata, ekonomi kreatif, koperasi dan UKM untuk mendukung pusat pusat pertumbuhan ekonomi 8. Peningkatan Kualitas Pendidikan.	Perangkat Daerah	-	507.736.664,00	
	1	01	01	2.06	0001	Penyediaan Komponen Instalasi														
							Jumlah Paket Komponen Instalasi Listrik/Penerangan Bangunan Kantor yang Disediakan				1 Paket	6.927.660,00	Kota Sabang, Sukajaya, Ie Meulee	DANA TRANSFER UMUM-DANA ALOKASI UMUM	Memperkuat Reformasi Politik, Hukum, dan Birokrasi, serta Memperkuat Pencegahan dan Pemberantasan Korupsi, Narkoba, Judi dan Penyeludupan	Melanjutkan pengembangan infrastruktur pelayanan dasar, strategis dan tangguh bencana, meningkatkan lapangan kerja dan mendorong pariwisata, ekonomi kreatif, koperasi dan UKM untuk mendukung pusat pusat pertumbuhan ekonomi 8. Peningkatan Kualitas Pendidikan.	Perangkat Daerah		7.620.426,00	DINAS PENDIDIKAN DAN KEBUDAYAAN
	1	01	01	2.06	0002	Penyediaan Peralatan dan Perlengkapan Kantor														
							Jumlah Paket Peralatan dan Perlengkapan Kantor yang Disediakan				1 Paket	35.000.000,00	Kota Sabang, Sukajaya, Ie Meulee	DANA TRANSFER UMUM-DANA ALOKASI UMUM	Memperkuat Reformasi Politik, Hukum, dan Birokrasi, serta Memperkuat Pencegahan dan Pemberantasan Korupsi, Narkoba, Judi dan Penyeludupan	Melanjutkan pengembangan infrastruktur pelayanan dasar, strategis dan tangguh bencana, meningkatkan lapangan kerja dan mendorong pariwisata, ekonomi kreatif, koperasi dan UKM untuk mendukung pusat pusat pertumbuhan ekonomi 8. Peningkatan Kualitas Pendidikan.	Perangkat Daerah		38.500.000,00	DINAS PENDIDIKAN DAN KEBUDAYAAN
	1	01	01	2.06	0005	Penyediaan Barang Cetakan dan Penggandaan														
							Jumlah Paket Barang Cetakan dan Penggandaan yang Disediakan				20 Paket	133.699.125,00	Kota Sabang, Sukajaya, Ie Meulee	DANA TRANSFER UMUM-DANA ALOKASI UMUM	Memperkuat Reformasi Politik, Hukum, dan Birokrasi, serta Memperkuat Pencegahan dan Pemberantasan Korupsi, Narkoba, Judi dan Penyeludupan	Melanjutkan pengembangan infrastruktur pelayanan dasar, strategis dan tangguh bencana, meningkatkan lapangan kerja dan mendorong pariwisata, ekonomi kreatif, koperasi dan UKM untuk mendukung pusat pusat pertumbuhan ekonomi 8. Peningkatan Kualitas Pendidikan.	Perangkat Daerah		147.069.038,00	DINAS PENDIDIKAN DAN KEBUDAYAAN
	1	01	01	2.06	0006	Penyediaan Bahan Bacaan dan Peraturan Perundang-undangan														

No	Kode					Urusan / Bidang Urusan / Program / Kegiatan / Sub Kegiatan	Indikator Program / Kegiatan / Sub Kegiatan	Target Akhir Periode Renstra OPD	Realisasi Capaian RENJA OPD Tahun 2023	Prakiraan Capaian Target RENJA OPD Tahun 2024	Capaian Kinerja Dan Kerangka Pendanaan						Kelompok Sasaran	Prakiraan Maju Rencana Tahun 2024		Perangkat Daerah Penanggung Jawab
											Target 2025	Pagu Indikatif (Rp)	Lokasi	Sumber Dana	Prioritas			Target	Pagu Indikatif (Rp)	
															Nasional	Daerah				
1	2					3	4	5	6	7	8	9	10	11	12	13	14	15	16	17
							Jumlah Dokumen Bahan Bacaan dan Peraturan Perundang-Undangan yang Disediakan				3 Dokumen	7.500.000,00	Kota Sabang, Sukajaya, Ie Meulee	DANA TRANSFER UMUM-DANA ALOKASI UMUM	Memperkuat Reformasi Politik, Hukum, dan Birokrasi, serta Memperkuat Pencegahan dan Pemberantasan Korupsi, Narkoba, Judi dan Penyeludupan	Melanjutkan pengembangan infrastruktur pelayanan dasar, strategis dan tangguh bencana, meningkatkan lapangan kerja dan mendorong pariwisata, ekonomi kreatif, koperasi dan UKM untuk mendukung pusat pusat pertumbuhan ekonomi 8. Peningkatan Kualitas Pendidikan.	Perangkat Daerah		8.250.000,00	DINAS PENDIDIKAN DAN KEBUDAYAAN
	1	01	01	2.06	0009	Penyelenggaraan Rapat Koordinasi dan Konsultasi SKPD														
							Jumlah Laporan Penyelenggaraan Rapat Koordinasi dan Konsultasi SKPD				25 Laporan	278.452.000,00	Kota Sabang, Sukajaya, Ie Meulee	DANA TRANSFER UMUM-DANA ALOKASI UMUM	Memperkuat Reformasi Politik, Hukum, dan Birokrasi, serta Memperkuat Pencegahan dan Pemberantasan Korupsi, Narkoba, Judi dan Penyeludupan	Melanjutkan pengembangan infrastruktur pelayanan dasar, strategis dan tangguh bencana, meningkatkan lapangan kerja dan mendorong pariwisata, ekonomi kreatif, koperasi dan UKM untuk mendukung pusat pusat pertumbuhan ekonomi 8. Peningkatan Kualitas Pendidikan.	Perangkat Daerah		306.297.200,00	DINAS PENDIDIKAN DAN KEBUDAYAAN
	1	01	01	2.08		Penyediaan Jasa Penunjang Urusan Pemerintahan Daerah	Tersedianya jasa penunjang urusan perangkat daerah	-			100 %	1.610.789.896,00			Memperkuat Reformasi Politik, Hukum, dan Birokrasi, serta Memperkuat Pencegahan dan Pemberantasan Korupsi, Narkoba, Judi dan Penyeludupan	Melanjutkan pengembangan infrastruktur pelayanan dasar, strategis dan tangguh bencana, meningkatkan lapangan kerja dan mendorong pariwisata, ekonomi kreatif, koperasi dan UKM untuk mendukung pusat pusat pertumbuhan ekonomi 8. Peningkatan Kualitas Pendidikan.	Perangkat Daerah	-	1.771.868.886,00	
	1	01	01	2.08	0001	Penyediaan Jasa Surat Menyurat														
							Jumlah Laporan Penyediaan Jasa Surat Menyurat				100 Laporan	1.350.000,00	Kota Sabang, Sukajaya, Ie Meulee	DANA TRANSFER UMUM-DANA ALOKASI UMUM	Memperkuat Reformasi Politik, Hukum, dan Birokrasi, serta Memperkuat Pencegahan dan Pemberantasan Korupsi, Narkoba, Judi dan Penyeludupan	Melanjutkan pengembangan infrastruktur pelayanan dasar, strategis dan tangguh bencana, meningkatkan lapangan kerja dan mendorong pariwisata, ekonomi kreatif, koperasi dan UKM untuk mendukung pusat pusat pertumbuhan ekonomi 8. Peningkatan Kualitas Pendidikan.	Perangkat Daerah		1.485.000,00	DINAS PENDIDIKAN DAN KEBUDAYAAN
	1	01	01	2.08	0002	Penyediaan Jasa Komunikasi, Sumber Daya Air dan Listrik														

No	Kode					Urusan / Bidang Urusan / Program / Kegiatan / Sub Kegiatan	Indikator Program / Kegiatan / Sub Kegiatan	Target Akhir Periode Renstra OPD	Realisasi Capaian RENJA OPD Tahun 2023	Prakiraan Capaian Target RENJA OPD Tahun 2024	Capaian Kinerja Dan Kerangka Pendanaan						Kelompok Sasaran	Prakiraan Maju Rencana Tahun 2024		Perangkat Daerah Penanggung Jawab
											Target 2025	Pagu Indikatif (Rp)	Lokasi	Sumber Dana	Prioritas			Target	Pagu Indikatif (Rp)	
															Nasional	Daerah				
1	2					3	4	5	6	7	8	9	10	11	12	13	14	15	16	17
							Jumlah Laporan Penyediaan Jasa Komunikasi, Sumber Daya Air dan Listrik yang Disediakan				100 Laporan	221.200.000,00	Kota Sabang, Sukajaya, Ie Meulee	DANA TRANSFER UMUM-DANA ALOKASI UMUM	Memperkuat Reformasi Politik, Hukum, dan Birokrasi, serta Memperkuat Pencegahan dan Pemberantasan Korupsi, Narkoba, Judi dan Penyeludupan	Melanjutkan pengembangan infrastruktur pelayanan dasar, strategis dan tangguh bencana, meningkatkan lapangan kerja dan mendorong pariwisata, ekonomi kreatif, koperasi dan UKM untuk mendukung pusat pusat pertumbuhan ekonomi 8. Peningkatan Kualitas Pendidikan.	Perangkat Daerah		243.320.000,00	DINAS PENDIDIKAN DAN KEBUDAYAAN
	1	01	01	2.08	0003	Penyediaan Jasa Peralatan dan Perlengkapan Kantor														
							Jumlah Laporan Penyediaan Jasa Peralatan dan Perlengkapan Kantor yang Disediakan				25 Laporan	11.275.000,00	Kota Sabang, Sukajaya, Ie Meulee	DANA TRANSFER UMUM-DANA ALOKASI UMUM	Memperkuat Reformasi Politik, Hukum, dan Birokrasi, serta Memperkuat Pencegahan dan Pemberantasan Korupsi, Narkoba, Judi dan Penyeludupan	Melanjutkan pengembangan infrastruktur pelayanan dasar, strategis dan tangguh bencana, meningkatkan lapangan kerja dan mendorong pariwisata, ekonomi kreatif, koperasi dan UKM untuk mendukung pusat pusat pertumbuhan ekonomi 8. Peningkatan Kualitas Pendidikan.	Perangkat Daerah		12.402.500,00	DINAS PENDIDIKAN DAN KEBUDAYAAN
	1	01	01	2.08	0004	Penyediaan Jasa Pelayanan Umum Kantor														
							Jumlah Laporan Penyediaan Jasa Pelayanan Umum Kantor yang Disediakan				100 Laporan	1.376.964.896,00	Kota Sabang, Sukajaya, Ie Meulee	DANA TRANSFER UMUM-DANA ALOKASI UMUM	Memperkuat Reformasi Politik, Hukum, dan Birokrasi, serta Memperkuat Pencegahan dan Pemberantasan Korupsi, Narkoba, Judi dan Penyeludupan	Melanjutkan pengembangan infrastruktur pelayanan dasar, strategis dan tangguh bencana, meningkatkan lapangan kerja dan mendorong pariwisata, ekonomi kreatif, koperasi dan UKM untuk mendukung pusat pusat pertumbuhan ekonomi 8. Peningkatan Kualitas Pendidikan.	Perangkat Daerah		1.514.661.386,00	DINAS PENDIDIKAN DAN KEBUDAYAAN
	1	01	01	2.09		Pemeliharaan Barang Milik Daerah Penunjang Urusan Pemerintahan Daerah	Terpeliharanya barang milik daerah penunjang urusan perangkat daerah	-			100 %	83.390.144,00			Memperkuat Reformasi Politik, Hukum, dan Birokrasi, serta Memperkuat Pencegahan dan Pemberantasan Korupsi, Narkoba, Judi dan Penyeludupan	Melanjutkan pengembangan infrastruktur pelayanan dasar, strategis dan tangguh bencana, meningkatkan lapangan kerja dan mendorong pariwisata, ekonomi kreatif, koperasi dan UKM untuk mendukung pusat pusat pertumbuhan ekonomi 8. Peningkatan Kualitas Pendidikan.	Perangkat Daerah	-	91.729.158,00	
	1	01	01	2.09	0001	Penyediaan Jasa Pemeliharaan, Biaya Pemeliharaan, dan Pajak Kendaraan Perorangan Dinas atau Kendaraan Dinas Jabatan														

No	Kode					Urusan / Bidang Urusan / Program / Kegiatan / Sub Kegiatan	Indikator Program / Kegiatan / Sub Kegiatan	Target Akhir Periode Renstra OPD	Realisasi Capaian RENJA OPD Tahun 2023	Prakiraan Capaian Target RENJA OPD Tahun 2024	Capaian Kinerja Dan Kerangka Pendanaan						Kelompok Sasaran	Prakiraan Maju Rencana Tahun 2024		Perangkat Daerah Penanggung Jawab
											Target 2025	Pagu Indikatif (Rp)	Lokasi	Sumber Dana	Prioritas			Target	Pagu Indikatif (Rp)	
															Nasional	Daerah				
1	2					3	4	5	6	7	8	9	10	11	12	13	14	15	16	17
							Jumlah Kendaraan Perorangan Dinas atau Kendaraan Dinas Jabatan yang Dipelihara dan dibayarkan Pajaknya				20 Unit	50.000.000,00	Kota Sabang, Sukajaya, Ie Meulee	DANA TRANSFER UMUM-DANA ALOKASI UMUM	Memperkuat Reformasi Politik, Hukum, dan Birokrasi, serta Memperkuat Pencegahan dan Pemberantasan Korupsi, Narkoba, Judi dan Penyeludupan	Melanjutkan pengembangan infrastruktur pelayanan dasar, strategis dan tangguh bencana, meningkatkan lapangan kerja dan mendorong pariwisata, ekonomi kreatif, koperasi dan UKM untuk mendukung pusat pusat pertumbuhan ekonomi 8. Peningkatan Kualitas Pendidikan.	Perangkat Daerah		55.000.000,00	DINAS PENDIDIKAN DAN KEBUDAYAAN
	1	01	01	2.09	0009	Pemeliharaan/Rehabilitasi Gedung Kantor dan Bangunan Lainnya														
							Jumlah Gedung Kantor dan Bangunan Lainnya yang Dipelihara/Direhabilitasi				1 Unit	12.940.144,00	Kota Sabang, Sukajaya, Ie Meulee	DANA TRANSFER UMUM-DANA ALOKASI UMUM	Memperkuat Reformasi Politik, Hukum, dan Birokrasi, serta Memperkuat Pencegahan dan Pemberantasan Korupsi, Narkoba, Judi dan Penyeludupan	Melanjutkan pengembangan infrastruktur pelayanan dasar, strategis dan tangguh bencana, meningkatkan lapangan kerja dan mendorong pariwisata, ekonomi kreatif, koperasi dan UKM untuk mendukung pusat pusat pertumbuhan ekonomi 8. Peningkatan Kualitas Pendidikan.	Perangkat Daerah		14.234.158,00	DINAS PENDIDIKAN DAN KEBUDAYAAN
	1	01	01	2.09	0011	Pemeliharaan/Rehabilitasi Sarana dan Prasarana Pendukung Gedung Kantor atau Bangunan Lainnya														
							Jumlah Sarana dan Prasarana Pendukung Gedung Kantor atau Bangunan Lainnya yang Dipelihara/Direhabilitasi				1 Unit	20.450.000,00	Kota Sabang, Sukajaya, Ie Meulee	DANA TRANSFER UMUM-DANA ALOKASI UMUM	Memperkuat Reformasi Politik, Hukum, dan Birokrasi, serta Memperkuat Pencegahan dan Pemberantasan Korupsi, Narkoba, Judi dan Penyeludupan	Melanjutkan pengembangan infrastruktur pelayanan dasar, strategis dan tangguh bencana, meningkatkan lapangan kerja dan mendorong pariwisata, ekonomi kreatif, koperasi dan UKM untuk mendukung pusat pusat pertumbuhan ekonomi 8. Peningkatan Kualitas Pendidikan.	Perangkat Daerah		22.495.000,00	DINAS PENDIDIKAN DAN KEBUDAYAAN
4	1	01	02			PROGRAM PENGELOLAAN PENDIDIKAN	APS	100 %			100 %	16.167.723.180,00						100 %	1.950.000.000,00	
	1	01	02	2.01		Pengelolaan Pendidikan Sekolah Dasar	APK SD/MI sederajat	-			77 %	7.647.667.356,00			Memperkuat Pembangunan Sumber Daya Manusia (SDM), Sains, Teknologi, Pendidikan, Kesehatan, Prestasi Olahraga, Kesetaraan Gender, serta Penguatan Peran Perempuan, Pemuda (Generasi Milenial dan Generasi Z), dan Penyandan Disabilitas	Melanjutkan pengembangan infrastruktur pelayanan dasar, strategis dan tangguh bencana, meningkatkan lapangan kerja dan mendorong pariwisata, ekonomi kreatif, koperasi dan UKM untuk mendukung pusat pusat pertumbuhan ekonomi 8. Peningkatan Kualitas Pendidikan.	Masyarakat	-	700.000.000,00	
	1	01	02	2.01	0014	Pengadaan Mebel Sekolah														

No	Kode					Urusan / Bidang Urusan / Program / Kegiatan / Sub Kegiatan	Indikator Program / Kegiatan / Sub Kegiatan	Target Akhir Periode Renstra OPD	Realisasi Capaian RENJA OPD Tahun 2023	Prakiraan Capaian Target RENJA OPD Tahun 2024	Capaian Kinerja Dan Kerangka Pendanaan						Kelompok Sasaran	Prakiraan Maju Rencana Tahun 2024		Perangkat Daerah Penanggung Jawab
											Target 2025	Pagu Indikatif (Rp)	Lokasi	Sumber Dana	Prioritas			Target	Pagu Indikatif (Rp)	
															Nasional	Daerah				
1	2					3	4	5	6	7	8	9	10	11	12	13	14	15	16	17
							Jumlah Mebel sekolah yang Tersedia				1 Paket	413.600.000,00	Kota Sabang, Semua Kecamatan, Semua Kel/Desa	DANA OTONOMI KHUSUS [BLOCK GRANT]	Memperkuat Pembangunan Sumber Daya Manusia (SDM), Sains, Teknologi, Pendidikan, Kesehatan, Prestasi Olahraga, Kesetaraan Gender, serta Penguatan Peran Perempuan, Pemuda (Generasi Milenial dan Generasi Z), dan Penyandan Disabilitas	Melanjutkan pengembangan infrastruktur pelayanan dasar, strategis dan tangguh bencana, meningkatkan lapangan kerja dan mendorong pariwisata, ekonomi kreatif, koperasi dan UKM untuk mendukung pusat pusat pertumbuhan ekonomi 8. Peningkatan Kualitas Pendidikan.	Masyarakat		500.000.000,00	DINAS PENDIDIKAN DAN KEBUDAYAAN
	1	01	02	2.01	0025	Pembinaan Minat, Bakat dan Kreativitas Siswa														
							Jumlah Siswa yang Mengikuti Ajang Kompetisi/Lomba Akademik dan Non Akademik				455 Peserta Didik	499.999.796,00	Kota Sabang, Semua Kecamatan, Semua Kel/Desa	DANA TRANSFER UMUM-DANA ALOKASI UMUM, DANA OTONOMI KHUSUS [BLOCK GRANT]	Memperkuat Pembangunan Sumber Daya Manusia (SDM), Sains, Teknologi, Pendidikan, Kesehatan, Prestasi Olahraga, Kesetaraan Gender, serta Penguatan Peran Perempuan, Pemuda (Generasi Milenial dan Generasi Z), dan Penyandan Disabilitas	Melanjutkan pengembangan infrastruktur pelayanan dasar, strategis dan tangguh bencana, meningkatkan lapangan kerja dan mendorong pariwisata, ekonomi kreatif, koperasi dan UKM untuk mendukung pusat pusat pertumbuhan ekonomi 8. Peningkatan Kualitas Pendidikan.	Masyarakat		0,00	DINAS PENDIDIKAN DAN KEBUDAYAAN
	1	01	02	2.01	0027	Pengembangan Karir Pendidik dan Tenaga Kependidikan pada Satuan Pendidikan Sekolah Dasar														
							Jumlah Pendidik dan Tenaga Kependidikan yang Mendapatkan Fasilitasi Kenaikan Pangkat/Golongan, Pemberian Promosi, Peningkatan Kompetensi dan Kualifikasi				120 Orang	348.863.370,00	Kota Sabang, Semua Kecamatan, Semua Kel/Desa Kota Sabang, Sukajaya, Semua Kel/Desa	DANA TRANSFER UMUM-DANA ALOKASI UMUM, DANA OTONOMI KHUSUS [BLOCK GRANT]	Memperkuat Pembangunan Sumber Daya Manusia (SDM), Sains, Teknologi, Pendidikan, Kesehatan, Prestasi Olahraga, Kesetaraan Gender, serta Penguatan Peran Perempuan, Pemuda (Generasi Milenial dan Generasi Z), dan Penyandan Disabilitas	Melanjutkan pengembangan infrastruktur pelayanan dasar, strategis dan tangguh bencana, meningkatkan lapangan kerja dan mendorong pariwisata, ekonomi kreatif, koperasi dan UKM untuk mendukung pusat pusat pertumbuhan ekonomi 8. Peningkatan Kualitas Pendidikan.	Masyarakat		200.000.000,00	DINAS PENDIDIKAN DAN KEBUDAYAAN
	1	01	02	2.01	0028	Pembinaan Kelembagaan dan Manajemen Sekolah														

No	Kode					Urusan / Bidang Urusan / Program / Kegiatan / Sub Kegiatan	Indikator Program / Kegiatan / Sub Kegiatan	Target Akhir Periode Renstra OPD	Realisasi Capaian RENJA OPD Tahun 2023	Prakiraan Capaian Target RENJA OPD Tahun 2024	Capaian Kinerja Dan Kerangka Pendanaan						Kelompok Sasaran	Prakiraan Maju Rencana Tahun 2024		Perangkat Daerah Penanggung Jawab
											Target 2025	Pagu Indikatif (Rp)	Lokasi	Sumber Dana	Prioritas			Target	Pagu Indikatif (Rp)	
															Nasional	Daerah				
1	2					3	4	5	6	7	8	9	10	11	12	13	14	15	16	17
							Jumlah Sekolah Dasar yang Dilaksanakan Pembinaan Kelembagaan dan manajemen sekolah				9 Satuan Pendidikan	250.000.000,00	Kota Sabang, Sukajaya, Semua Kel/Desa	DANA TRANSFER UMUM-DANA ALOKASI UMUM	Memperkuat Pembangunan Sumber Daya Manusia (SDM), Sains, Teknologi, Pendidikan, Kesehatan, Prestasi Olahraga, Kesetaraan Gender, serta Penguatan Peran Perempuan, Pemuda (Generasi Milenial dan Generasi Z), dan Penyandan Disabilitas	Melanjutkan pengembangan infrastruktur pelayanan dasar, strategis dan tangguh bencana, meningkatkan lapangan kerja dan mendorong pariwisata, ekonomi kreatif, koperasi dan UKM untuk mendukung pusat pusat pertumbuhan ekonomi 8. Peningkatan Kualitas Pendidikan.	Masyarakat		0,00	DINAS PENDIDIKAN DAN KEBUDAYAAN
	1	01	02	2.01	0029	Pengelolaan Dana BOS Sekolah Dasar														
							0				0 0	5.000.000,00	Kota Sabang, Sukajaya, Semua Kel/Desa	DANA TRANSFER UMUM-DANA ALOKASI UMUM	Memperkuat Pembangunan Sumber Daya Manusia (SDM), Sains, Teknologi, Pendidikan, Kesehatan, Prestasi Olahraga, Kesetaraan Gender, serta Penguatan Peran Perempuan, Pemuda (Generasi Milenial dan Generasi Z), dan Penyandan Disabilitas	Melanjutkan pengembangan infrastruktur pelayanan dasar, strategis dan tangguh bencana, meningkatkan lapangan kerja dan mendorong pariwisata, ekonomi kreatif, koperasi dan UKM untuk mendukung pusat pusat pertumbuhan ekonomi 8. Peningkatan Kualitas Pendidikan.	Masyarakat		0,00	DINAS PENDIDIKAN DAN KEBUDAYAAN
	1	01	02	2.01	0030	Peningkatan Kapasitas Pengelolaan Dana BOS Sekolah Dasar														
							Jumlah Tenaga Pengelola yang Meningkat Kapasitasnya dalam Pengelolaan Dana BOS Sekolah Dasar				28 Orang	10.000.000,00	Kota Sabang, Semua Kecamatan, Semua Kel/Desa	DANA TRANSFER UMUM-DANA ALOKASI UMUM	Memperkuat Pembangunan Sumber Daya Manusia (SDM), Sains, Teknologi, Pendidikan, Kesehatan, Prestasi Olahraga, Kesetaraan Gender, serta Penguatan Peran Perempuan, Pemuda (Generasi Milenial dan Generasi Z), dan Penyandan Disabilitas	Melanjutkan pengembangan infrastruktur pelayanan dasar, strategis dan tangguh bencana, meningkatkan lapangan kerja dan mendorong pariwisata, ekonomi kreatif, koperasi dan UKM untuk mendukung pusat pusat pertumbuhan ekonomi 8. Peningkatan Kualitas Pendidikan.	Masyarakat		0,00	DINAS PENDIDIKAN DAN KEBUDAYAAN
	1	01	02	2.01	0038	Koordinasi, Perencanaan, Supervisi dan Evaluasi Layanan di Bidang Pendidikan														

No	Kode					Urusan / Bidang Urusan / Program / Kegiatan / Sub Kegiatan	Indikator Program / Kegiatan / Sub Kegiatan	Target Akhir Periode Renstra OPD	Realisasi Capaian RENJA OPD Tahun 2023	Prakiraan Capaian Target RENJA OPD Tahun 2024	Capaian Kinerja Dan Kerangka Pendanaan						Kelompok Sasaran	Prakiraan Maju Rencana Tahun 2024		Perangkat Daerah Penanggung Jawab
											Target 2025	Pagu Indikatif (Rp)	Lokasi	Sumber Dana	Prioritas			Target	Pagu Indikatif (Rp)	
															Nasional	Daerah				
1	2					3	4	5	6	7	8	9	10	11	12	13	14	15	16	17
							Jumlah Dokumen Hasil Koordinasi, Perencanaan, Supervisi dan Evaluasi Layanan di Bidang Pendidikan				2 Dokumen	15.000.000,00	-	DANA TRANSFER UMUM-DANA ALOKASI UMUM	Memperkuat Pembangunan Sumber Daya Manusia (SDM), Sains, Teknologi, Pendidikan, Kesehatan, Prestasi Olahraga, Kesetaraan Gender, serta Penguatan Peran Perempuan, Pemuda (Generasi Milenial dan Generasi Z), dan Penyandan Disabilitas	Melanjutkan pengembangan infrastruktur pelayanan dasar, strategis dan tangguh bencana, meningkatkan lapangan kerja dan mendorong pariwisata, ekonomi kreatif, koperasi dan UKM untuk mendukung pusat pusat pertumbuhan ekonomi 8. Peningkatan Kualitas Pendidikan.	Masyarakat		0,00	DINAS PENDIDIKAN DAN KEBUDAYAAN
	1	01	02	2.01	0039	Sosialisasi dan Advokasi Kebijakan Bidang Pendidikan														
							Jumlah kegiatan sosialisasi dan advokasi kebijakan di bidang Pendidikan yang dilaksanakan				1 Dokumen	20.000.000,00	Kota Sabang, Sukajaya, Semua Kel/Desa	DANA TRANSFER UMUM-DANA ALOKASI UMUM	Memperkuat Pembangunan Sumber Daya Manusia (SDM), Sains, Teknologi, Pendidikan, Kesehatan, Prestasi Olahraga, Kesetaraan Gender, serta Penguatan Peran Perempuan, Pemuda (Generasi Milenial dan Generasi Z), dan Penyandan Disabilitas	Melanjutkan pengembangan infrastruktur pelayanan dasar, strategis dan tangguh bencana, meningkatkan lapangan kerja dan mendorong pariwisata, ekonomi kreatif, koperasi dan UKM untuk mendukung pusat pusat pertumbuhan ekonomi 8. Peningkatan Kualitas Pendidikan.	Masyarakat		0,00	DINAS PENDIDIKAN DAN KEBUDAYAAN
	1	01	02	2.01	0041	Fasilitasi Komunitas Belajar Pendidik dan Tenaga Kependidikan														
							Jumlah Komunitas Belajar Pendidik dan Tenaga Pendidik yang terfasilitasi				2 Komunitas	20.000.000,00	Kota Sabang, Semua Kecamatan, Semua Kel/Desa	DANA TRANSFER UMUM-DANA ALOKASI UMUM	Memperkuat Pembangunan Sumber Daya Manusia (SDM), Sains, Teknologi, Pendidikan, Kesehatan, Prestasi Olahraga, Kesetaraan Gender, serta Penguatan Peran Perempuan, Pemuda (Generasi Milenial dan Generasi Z), dan Penyandan Disabilitas	8. Peningkatan Kualitas Pendidikan.	Masyarakat		0,00	DINAS PENDIDIKAN DAN KEBUDAYAAN
	1	01	02	2.01	0045	Perlengkapan Dasar Buku Teks dan Non Teks Peserta Didik														

No	Kode					Urusan / Bidang Urusan / Program / Kegiatan / Sub Kegiatan	Indikator Program / Kegiatan / Sub Kegiatan	Target Akhir Periode Renstra OPD	Realisasi Capaian RENJA OPD Tahun 2023	Prakiraan Capaian Target RENJA OPD Tahun 2024	Capaian Kinerja Dan Kerangka Pendanaan						Kelompok Sasaran	Prakiraan Maju Rencana Tahun 2024		Perangkat Daerah Penanggung Jawab
											Target 2025	Pagu Indikatif (Rp)	Lokasi	Sumber Dana	Prioritas			Target	Pagu Indikatif (Rp)	
															Nasional	Daerah				
1	2					3	4	5	6	7	8	9	10	11	12	13	14	15	16	17
							Jumlah Buku Teks dan Non Teks yang Diterima Peserta Didik				27 Buku	10.000.000,00	Kota Sabang, Sukajaya, Semua Kel/Desa	DANA TRANSFER UMUM-DANA ALOKASI UMUM	Memperkuat Pembangunan Sumber Daya Manusia (SDM), Sains, Teknologi, Pendidikan, Kesehatan, Prestasi Olahraga, Kesetaraan Gender, serta Penguatan Peran Perempuan, Pemuda (Generasi Milenial dan Generasi Z), dan Penyandan Disabilitas	Melanjutkan pengembangan infrastruktur pelayanan dasar, strategis dan tangguh bencana, meningkatkan lapangan kerja dan mendorong pariwisata, ekonomi kreatif, koperasi dan UKM untuk mendukung pusat pusat pertumbuhan ekonomi 8. Peningkatan Kualitas Pendidikan.	Masyarakat		0,00	DINAS PENDIDIKAN DAN KEBUDAYAAN
	1	01	02	2.01	0050	Penyelenggaraan Proses Belajar Bagi Peserta Didik														
							Jumlah Satuan Pendidikan yang Menyelenggarakan Proses Belajar				2 Satuan Pendidikan	644.364.150,00	-	DANA TRANSFER UMUM-DANA ALOKASI UMUM	Memperkuat Pembangunan Sumber Daya Manusia (SDM), Sains, Teknologi, Pendidikan, Kesehatan, Prestasi Olahraga, Kesetaraan Gender, serta Penguatan Peran Perempuan, Pemuda (Generasi Milenial dan Generasi Z), dan Penyandan Disabilitas	Melanjutkan pengembangan infrastruktur pelayanan dasar, strategis dan tangguh bencana, meningkatkan lapangan kerja dan mendorong pariwisata, ekonomi kreatif, koperasi dan UKM untuk mendukung pusat pusat pertumbuhan ekonomi 8. Peningkatan Kualitas Pendidikan.	Masyarakat		0,00	DINAS PENDIDIKAN DAN KEBUDAYAAN
	1	01	02	2.01	0054	Penyediaan Biaya Personil Peserta Didik Sekolah Dasar														
							Jumlah Peserta Didik Sekolah Dasar yang Menerima Biaya Personil Peserta Didik				4835 Peserta Didik	3.581.670.040,00	Kota Sabang, Sukajaya, Semua Kel/Desa	DANA TRANSFER UMUM-DANA ALOKASI UMUM	Memperkuat Pembangunan Sumber Daya Manusia (SDM), Sains, Teknologi, Pendidikan, Kesehatan, Prestasi Olahraga, Kesetaraan Gender, serta Penguatan Peran Perempuan, Pemuda (Generasi Milenial dan Generasi Z), dan Penyandan Disabilitas	Melanjutkan pengembangan infrastruktur pelayanan dasar, strategis dan tangguh bencana, meningkatkan lapangan kerja dan mendorong pariwisata, ekonomi kreatif, koperasi dan UKM untuk mendukung pusat pusat pertumbuhan ekonomi 8. Peningkatan Kualitas Pendidikan.	Masyarakat		0,00	DINAS PENDIDIKAN DAN KEBUDAYAAN
	1	01	02	2.01	0055	Pengadaan Alat Praktik dan Peraga Peserta Didik														

No	Kode						Urusan / Bidang Urusan / Program / Kegiatan / Sub Kegiatan	Indikator Program / Kegiatan / Sub Kegiatan	Target Akhir Periode Renstra OPD	Realisasi Capaian RENJA OPD Tahun 2023	Prakiraan Capaian Target RENJA OPD Tahun 2024	Capaian Kinerja Dan Kerangka Pendanaan						Kelompok Sasaran	Prakiraan Maju Rencana Tahun 2024		Perangkat Daerah Penanggung Jawab
												Target 2025	Pagu Indikatif (Rp)	Lokasi	Sumber Dana	Prioritas			Target	Pagu Indikatif (Rp)	
																Nasional	Daerah				
1	2						3	4	5	6	7	8	9	10	11	12	13	14	15	16	17
								Jumlah Alat Praktik dan Peraga Peserta Didik yang Tersedia				1 Paket	1.829.170.000,00	Kota Sabang, Semua Kecamatan, Semua Kel/Desa	DANA TRANSFER UMUM-DANA ALOKASI UMUM, DANA OTONOMI KHUSUS [BLOCK GRANT]	Memperkuat Pembangunan Sumber Daya Manusia (SDM), Sains, Teknologi, Pendidikan, Kesehatan, Prestasi Olahraga, Kesetaraan Gender, serta Penguatan Peran Perempuan, Pemuda (Generasi Milenial dan Generasi Z), dan Penyandan Disabilitas	Melanjutkan pengembangan infrastruktur pelayanan dasar, strategis dan tangguh bencana, meningkatkan lapangan kerja dan mendorong pariwisata, ekonomi kreatif, koperasi dan UKM untuk mendukung pusat pusat pertumbuhan ekonomi 8. Peningkatan Kualitas Pendidikan.	Masyarakat		0,00	DINAS PENDIDIKAN DAN KEBUDAYAAN
	1	01	02	2.02			Pengelolaan Pendidikan Sekolah Menengah Pertama	APK SMP/MTs Sederajat	-			77 %	7.438.535.400,00			Memperkuat Pembangunan Sumber Daya Manusia (SDM), Sains, Teknologi, Pendidikan, Kesehatan, Prestasi Olahraga, Kesetaraan Gender, serta Penguatan Peran Perempuan, Pemuda (Generasi Milenial dan Generasi Z), dan Penyandan Disabilitas	Melanjutkan pengembangan infrastruktur pelayanan dasar, strategis dan tangguh bencana, meningkatkan lapangan kerja dan mendorong pariwisata, ekonomi kreatif, koperasi dan UKM untuk mendukung pusat pusat pertumbuhan ekonomi 8. Peningkatan Kualitas Pendidikan.	Masyarakat	-	1.250.000.000,00	
	1	01	02	2.02	0012		Pembangunan Sarana, Prasarana dan Utilitas Sekolah														
								Jumlah Sarana, Prasarana dan Utilitas Sekolah yang Telah Dibangun				1 Unit	1.077.611.905,00	Kota Sabang, Sukajaya, Cot Abeuk	DANA OTONOMI KHUSUS [BLOCK GRANT]	Memperkuat Pembangunan Sumber Daya Manusia (SDM), Sains, Teknologi, Pendidikan, Kesehatan, Prestasi Olahraga, Kesetaraan Gender, serta Penguatan Peran Perempuan, Pemuda (Generasi Milenial dan Generasi Z), dan Penyandan Disabilitas	Melanjutkan pengembangan infrastruktur pelayanan dasar, strategis dan tangguh bencana, meningkatkan lapangan kerja dan mendorong pariwisata, ekonomi kreatif, koperasi dan UKM untuk mendukung pusat pusat pertumbuhan ekonomi 8. Peningkatan Kualitas Pendidikan.	Masyarakat		1.000.000.000,00	DINAS PENDIDIKAN DAN KEBUDAYAAN
	1	01	02	2.02	0032		Penyediaan Biaya Personil Peserta Didik Sekolah Menengah Pertama														

No	Kode					Urusan / Bidang Urusan / Program / Kegiatan / Sub Kegiatan	Indikator Program / Kegiatan / Sub Kegiatan	Target Akhir Periode Renstra OPD	Realisasi Capaian RENJA OPD Tahun 2023	Prakiraan Capaian Target RENJA OPD Tahun 2024	Capaian Kinerja Dan Kerangka Pendanaan						Kelompok Sasaran	Prakiraan Maju Rencana Tahun 2024		Perangkat Daerah Penanggung Jawab
											Target 2025	Pagu Indikatif (Rp)	Lokasi	Sumber Dana	Prioritas			Target	Pagu Indikatif (Rp)	
															Nasional	Daerah				
1	2					3	4	5	6	7	8	9	10	11	12	13	14	15	16	17
							Jumlah Peserta didik Sekolah Menengah Pertama yang Menerima Biaya Personil Peserta Didik				1910 Peserta Didik	3.587.987.500,00	Kota Sabang, Sukajaya, Semua Kel/Desa	DANA TRANSFER UMUM-DANA ALOKASI UMUM	Memperkuat Pembangunan Sumber Daya Manusia (SDM), Sains, Teknologi, Pendidikan, Kesehatan, Prestasi Olahraga, Kesetaraan Gender, serta Penguatan Peran Perempuan, Pemuda (Generasi Milenial dan Generasi Z), dan Penyandan Disabilitas	Melanjutkan pengembangan infrastruktur pelayanan dasar, strategis dan tangguh bencana, meningkatkan lapangan kerja dan mendorong pariwisata, ekonomi kreatif, koperasi dan UKM untuk mendukung pusat pusat pertumbuhan ekonomi 8. Peningkatan Kualitas Pendidikan.	Masyarakat		0,00	DINAS PENDIDIKAN DAN KEBUDAYAAN
	1	01	02	2.02	0038	Pembinaan Minat, Bakat dan Kreativitas Siswa														
							Jumlah Siswa yang Mengikuti Ajang Kompetisi/Lomba Akademik dan Non Akademik				2012 Peserta Didik	274.999.810,00	Semua Kota/Kab, Semua Kecamatan, Semua Kel/Desa Kota Sabang, Semua Kecamatan, Semua Kel/Desa Kota Sabang, Sukajaya, Semua Kel/Desa	DANA TRANSFER UMUM-DANA ALOKASI UMUM, DANA OTONOMI KHUSUS [BLOCK GRANT]	Memperkuat Pembangunan Sumber Daya Manusia (SDM), Sains, Teknologi, Pendidikan, Kesehatan, Prestasi Olahraga, Kesetaraan Gender, serta Penguatan Peran Perempuan, Pemuda (Generasi Milenial dan Generasi Z), dan Penyandan Disabilitas	Melanjutkan pengembangan infrastruktur pelayanan dasar, strategis dan tangguh bencana, meningkatkan lapangan kerja dan mendorong pariwisata, ekonomi kreatif, koperasi dan UKM untuk mendukung pusat pusat pertumbuhan ekonomi	Masyarakat		250.000.000,00	DINAS PENDIDIKAN DAN KEBUDAYAAN
	1	01	02	2.02	0039	Penyediaan Pendidik dan Tenaga Kependidikan bagi Satuan Pendidikan Sekolah Menengah Pertama														
							Jumlah Pendidik dan Tenaga Kependidikan yang Tersedia pada Satuan Pendidikan Sekolah Menengah Pertama				411 Orang	200.000.000,00	Kota Sabang, Sukajaya, Semua Kel/Desa	DANA TRANSFER UMUM-DANA ALOKASI UMUM	Memperkuat Pembangunan Sumber Daya Manusia (SDM), Sains, Teknologi, Pendidikan, Kesehatan, Prestasi Olahraga, Kesetaraan Gender, serta Penguatan Peran Perempuan, Pemuda (Generasi Milenial dan Generasi Z), dan Penyandan Disabilitas	Melanjutkan pengembangan infrastruktur pelayanan dasar, strategis dan tangguh bencana, meningkatkan lapangan kerja dan mendorong pariwisata, ekonomi kreatif, koperasi dan UKM untuk mendukung pusat pusat pertumbuhan ekonomi 8. Peningkatan Kualitas Pendidikan.	Masyarakat		0,00	DINAS PENDIDIKAN DAN KEBUDAYAAN
	1	01	02	2.02	0040	Pengembangan Karir Pendidik dan Tenaga Kependidikan pada Satuan Pendidikan Sekolah Menengah Pertama														

No	Kode					Urusan / Bidang Urusan / Program / Kegiatan / Sub Kegiatan	Indikator Program / Kegiatan / Sub Kegiatan	Target Akhir Periode Renstra OPD	Realisasi Capaian RENJA OPD Tahun 2023	Prakiraan Capaian Target RENJA OPD Tahun 2024	Capaian Kinerja Dan Kerangka Pendanaan						Kelompok Sasaran	Prakiraan Maju Rencana Tahun 2024		Perangkat Daerah Penanggung Jawab
											Target 2025	Pagu Indikatif (Rp)	Lokasi	Sumber Dana	Prioritas			Target	Pagu Indikatif (Rp)	
															Nasional	Daerah				
1	2					3	4	5	6	7	8	9	10	11	12	13	14	15	16	17
							Jumlah Pendidik dan Tenaga Kependidikan yang Mendapatkan Fasilitasi Kenaikan Pangkat/Golongan, Pemberian Promosi, Peningkatan Kompetensi dan Kualifikasi				411 Orang	315.157.885,00	Kota Sabang, Sukajaya, Semua Kel/Desa	DANA TRANSFER UMUM-DANA ALOKASI UMUM, DANA OTONOMI KHUSUS [BLOCK GRANT]	Memperkuat Pembangunan Sumber Daya Manusia (SDM), Sains, Teknologi, Pendidikan, Kesehatan, Prestasi Olahraga, Kesetaraan Gender, serta Penguatan Peran Perempuan, Pemuda (Generasi Milenial dan Generasi Z), dan Penyandan Disabilitas	Melanjutkan pengembangan infrastruktur pelayanan dasar, strategis dan tangguh bencana, meningkatkan lapangan kerja dan mendorong pariwisata, ekonomi kreatif, koperasi dan UKM untuk mendukung pusat pusat pertumbuhan ekonomi 8. Peningkatan Kualitas Pendidikan.	Masyarakat		0,00	DINAS PENDIDIKAN DAN KEBUDAYAAN
	1	01	02	2.02	0042	Pengelolaan Dana BOS Sekolah Menengah Pertama														
							Jumlah Sekolah Menengah pertama yang Mengelola Dana BOS				2 Satuan Pendidikan	5.000.000,00	Kota Sabang, Sukajaya, Semua Kel/Desa	DANA TRANSFER UMUM-DANA ALOKASI UMUM	Memperkuat Pembangunan Sumber Daya Manusia (SDM), Sains, Teknologi, Pendidikan, Kesehatan, Prestasi Olahraga, Kesetaraan Gender, serta Penguatan Peran Perempuan, Pemuda (Generasi Milenial dan Generasi Z), dan Penyandan Disabilitas	Melanjutkan pengembangan infrastruktur pelayanan dasar, strategis dan tangguh bencana, meningkatkan lapangan kerja dan mendorong pariwisata, ekonomi kreatif, koperasi dan UKM untuk mendukung pusat pusat pertumbuhan ekonomi 8. Peningkatan Kualitas Pendidikan.	Masyarakat		0,00	DINAS PENDIDIKAN DAN KEBUDAYAAN
	1	01	02	2.02	0043	Peningkatan Kapasitas Pengelolaan Dana BOS Sekolah Menengah Pertama														
							Jumlah Tenaga yang Meningkat Kapasitasnya dalam Pengelolaan Dana BOS Sekolah Menengah Pertama				10 Orang	50.000.000,00	Kota Sabang, Semua Kecamatan, Semua Kel/Desa	DANA TRANSFER UMUM-DANA ALOKASI UMUM	Memperkuat Pembangunan Sumber Daya Manusia (SDM), Sains, Teknologi, Pendidikan, Kesehatan, Prestasi Olahraga, Kesetaraan Gender, serta Penguatan Peran Perempuan, Pemuda (Generasi Milenial dan Generasi Z), dan Penyandan Disabilitas	Melanjutkan pengembangan infrastruktur pelayanan dasar, strategis dan tangguh bencana, meningkatkan lapangan kerja dan mendorong pariwisata, ekonomi kreatif, koperasi dan UKM untuk mendukung pusat pusat pertumbuhan ekonomi 8. Peningkatan Kualitas Pendidikan.	Masyarakat		0,00	DINAS PENDIDIKAN DAN KEBUDAYAAN
	1	01	02	2.02	0051	Koordinasi, Perencanaan, Supervisi dan Evaluasi Layanan di Bidang Pendidikan														

No	Kode					Urusan / Bidang Urusan / Program / Kegiatan / Sub Kegiatan	Indikator Program / Kegiatan / Sub Kegiatan	Target Akhir Periode Renstra OPD	Realisasi Capaian RENJA OPD Tahun 2023	Prakiraan Capaian Target RENJA OPD Tahun 2024	Capaian Kinerja Dan Kerangka Pendanaan						Kelompok Sasaran	Prakiraan Maju Rencana Tahun 2024		Perangkat Daerah Penanggung Jawab
											Target 2025	Pagu Indikatif (Rp)	Lokasi	Sumber Dana	Prioritas			Target	Pagu Indikatif (Rp)	
															Nasional	Daerah				
1	2					3	4	5	6	7	8	9	10	11	12	13	14	15	16	17
							Jumlah Dokumen Hasil Koordinasi, Perencanaan, Supervisi dan Evaluasi Layanan di Bidang Pendidikan				2 Dokumen	15.000.000,00	-	DANA TRANSFER UMUM-DANA ALOKASI UMUM	Memperkuat Pembangunan Sumber Daya Manusia (SDM), Sains, Teknologi, Pendidikan, Kesehatan, Prestasi Olahraga, Kesetaraan Gender, serta Penguatan Peran Perempuan, Pemuda (Generasi Milenial dan Generasi Z), dan Penyandan Disabilitas	Melanjutkan pengembangan infrastruktur pelayanan dasar, strategis dan tangguh bencana, meningkatkan lapangan kerja dan mendorong pariwisata, ekonomi kreatif, koperasi dan UKM untuk mendukung pusat pusat pertumbuhan ekonomi 8. Peningkatan Kualitas Pendidikan.	Masyarakat		0,00	DINAS PENDIDIKAN DAN KEBUDAYAAN
	1	01	02	2.02	0054	Fasilitasi Komunitas Belajar Pendidik dan Tenaga Kependidikan														
							Jumlah Komunitas Belajar Pendidik dan Tenaga Pendidik yang terfasilitasi				2 Komunitas	20.000.000,00	Kota Sabang, Semua Kecamatan, Semua Kel/Desa	DANA TRANSFER UMUM-DANA ALOKASI UMUM	Memperkuat Pembangunan Sumber Daya Manusia (SDM), Sains, Teknologi, Pendidikan, Kesehatan, Prestasi Olahraga, Kesetaraan Gender, serta Penguatan Peran Perempuan, Pemuda (Generasi Milenial dan Generasi Z), dan Penyandan Disabilitas	Melanjutkan pengembangan infrastruktur pelayanan dasar, strategis dan tangguh bencana, meningkatkan lapangan kerja dan mendorong pariwisata, ekonomi kreatif, koperasi dan UKM untuk mendukung pusat pusat pertumbuhan ekonomi 8. Peningkatan Kualitas Pendidikan.	Masyarakat		0,00	DINAS PENDIDIKAN DAN KEBUDAYAAN
	1	01	02	2.02	0058	Penyelenggaraan Proses Belajar bagi Peserta Didik														
							Jumlah Peserta Didik yang Mengikuti Proses Belajar				2 Satuan Pendidikan	1.006.388.300,00	-	DANA TRANSFER UMUM-DANA ALOKASI UMUM	Memperkuat Pembangunan Sumber Daya Manusia (SDM), Sains, Teknologi, Pendidikan, Kesehatan, Prestasi Olahraga, Kesetaraan Gender, serta Penguatan Peran Perempuan, Pemuda (Generasi Milenial dan Generasi Z), dan Penyandan Disabilitas	Melanjutkan pengembangan infrastruktur pelayanan dasar, strategis dan tangguh bencana, meningkatkan lapangan kerja dan mendorong pariwisata, ekonomi kreatif, koperasi dan UKM untuk mendukung pusat pusat pertumbuhan ekonomi 8. Peningkatan Kualitas Pendidikan.	Masyarakat		0,00	DINAS PENDIDIKAN DAN KEBUDAYAAN
	1	01	02	2.02	0060	Bimbingan Teknis, Pelatihan, dan/atau Magang/PKL untuk Peningkatan Kapasitas Bidang Pendidikan														

No	Kode					Urusan / Bidang Urusan / Program / Kegiatan / Sub Kegiatan	Indikator Program / Kegiatan / Sub Kegiatan	Target Akhir Periode Renstra OPD	Realisasi Capaian RENJA OPD Tahun 2023	Prakiraan Capaian Target RENJA OPD Tahun 2024	Capaian Kinerja Dan Kerangka Pendanaan						Kelompok Sasaran	Prakiraan Maju Rencana Tahun 2024		Perangkat Daerah Penanggung Jawab
											Target 2025	Pagu Indikatif (Rp)	Lokasi	Sumber Dana	Prioritas			Target	Pagu Indikatif (Rp)	
															Nasional	Daerah				
1	2					3	4	5	6	7	8	9	10	11	12	13	14	15	16	17
							Jumlah Peserta Bimbingan Teknis, Pelatihan, dan/atau Magang/PKL untuk Peningkatan Kapasitas Bidang Pendidikan yang dilaksanakan				9 Orang	50.000.000,00	Kota Sabang, Sukajaya, Semua Kel/Desa	DANA TRANSFER UMUM-DANA ALOKASI UMUM	Memperkuat Pembangunan Sumber Daya Manusia (SDM), Sains, Teknologi, Pendidikan, Kesehatan, Prestasi Olahraga, Kesetaraan Gender, serta Penguatan Peran Perempuan, Pemuda (Generasi Milenial dan Generasi Z), dan Penyandan Disabilitas	Melanjutkan pengembangan infrastruktur pelayanan dasar, strategis dan tangguh bencana, meningkatkan lapangan kerja dan mendorong pariwisata, ekonomi kreatif, koperasi dan UKM untuk mendukung pusat pusat pertumbuhan ekonomi 8. Peningkatan Kualitas Pendidikan.	Masyarakat		0,00	DINAS PENDIDIKAN DAN KEBUDAYAAN
	1	01	02	2.02	0061	Perlengkapan Dasar Buku Teks dan Non Teks Peserta Didik														
							Jumlah Buku Teks dan Non Teks yang Diterima Peserta Didik				9 Buku	10.000.000,00	Kota Sabang, Sukajaya, Semua Kel/Desa	DANA TRANSFER UMUM-DANA ALOKASI UMUM	Memperkuat Pembangunan Sumber Daya Manusia (SDM), Sains, Teknologi, Pendidikan, Kesehatan, Prestasi Olahraga, Kesetaraan Gender, serta Penguatan Peran Perempuan, Pemuda (Generasi Milenial dan Generasi Z), dan Penyandan Disabilitas	Melanjutkan pengembangan infrastruktur pelayanan dasar, strategis dan tangguh bencana, meningkatkan lapangan kerja dan mendorong pariwisata, ekonomi kreatif, koperasi dan UKM untuk mendukung pusat pusat pertumbuhan ekonomi 8. Peningkatan Kualitas Pendidikan.	Masyarakat		0,00	DINAS PENDIDIKAN DAN KEBUDAYAAN
	1	01	02	2.02	0067	Pengadaan Alat Praktik dan Peraga Peserta Didik														
							Jumlah Alat Praktik dan Peraga Peserta Didik yang Tersedia				1 Paket	826.390.000,00	Kota Sabang, Sukajaya, Semua Kel/Desa	DANA TRANSFER UMUM-DANA ALOKASI UMUM, DANA OTONOMI KHUSUS [BLOCK GRANT]	Memperkuat Pembangunan Sumber Daya Manusia (SDM), Sains, Teknologi, Pendidikan, Kesehatan, Prestasi Olahraga, Kesetaraan Gender, serta Penguatan Peran Perempuan, Pemuda (Generasi Milenial dan Generasi Z), dan Penyandan Disabilitas	Melanjutkan pengembangan infrastruktur pelayanan dasar, strategis dan tangguh bencana, meningkatkan lapangan kerja dan mendorong pariwisata, ekonomi kreatif, koperasi dan UKM untuk mendukung pusat pusat pertumbuhan ekonomi 8. Peningkatan Kualitas Pendidikan.	Masyarakat		0,00	DINAS PENDIDIKAN DAN KEBUDAYAAN

No	Kode					Urusan / Bidang Urusan / Program / Kegiatan / Sub Kegiatan	Indikator Program / Kegiatan / Sub Kegiatan	Target Akhir Periode Renstra OPD	Realisasi Capaian RENJA OPD Tahun 2023	Prakiraan Capaian Target RENJA OPD Tahun 2024	Capaian Kinerja Dan Kerangka Pendanaan						Kelompok Sasaran	Prakiraan Maju Rencana Tahun 2024		Perangkat Daerah Penanggung Jawab
											Target 2025	Pagu Indikatif (Rp)	Lokasi	Sumber Dana	Prioritas			Target	Pagu Indikatif (Rp)	
															Nasional	Daerah				
1	2					3	4	5	6	7	8	9	10	11	12	13	14	15	16	17
	1	01	02	2.03		Pengelolaan Pendidikan Anak Usia Dini (PAUD)	APK PAUD	-			78 %	1.071.520.424,00			Memperkuat Pembangunan Sumber Daya Manusia (SDM), Sains, Teknologi, Pendidikan, Kesehatan, Prestasi Olahraga, Kesetaraan Gender, serta Penguatan Peran Perempuan, Pemuda (Generasi Milenial dan Generasi Z), dan Penyandan Disabilitas	Melanjutkan pengembangan infrastruktur pelayanan dasar, strategis dan tangguh bencana, meningkatkan lapangan kerja dan mendorong pariwisata, ekonomi kreatif, koperasi dan UKM untuk mendukung pusat pusat pertumbuhan ekonomi 8. Peningkatan Kualitas Pendidikan.	Masyarakat	-	0,00	
	1	01	02	2.03	0016	Pengembangan Karir Pendidik dan Tenaga Kependidikan pada Satuan Pendidikan PAUD														
							Jumlah Pendidik dan Tenaga Kependidikan yang Mendapatkan Fasilitasi Kenaikan Pangkat/Golongan, Pemberian Promosi, Peningkatan Kompetensi dan Kualifikasi				200 Orang	325.342.434,00	Kota Sabang, Semua Kecamatan, Semua Kel/Desa	DANA TRANSFER UMUM-DANA ALOKASI UMUM, DANA OTONOMI KHUSUS [BLOCK GRANT]	Memperkuat Pembangunan Sumber Daya Manusia (SDM), Sains, Teknologi, Pendidikan, Kesehatan, Prestasi Olahraga, Kesetaraan Gender, serta Penguatan Peran Perempuan, Pemuda (Generasi Milenial dan Generasi Z), dan Penyandan Disabilitas	Melanjutkan pengembangan infrastruktur pelayanan dasar, strategis dan tangguh bencana, meningkatkan lapangan kerja dan mendorong pariwisata, ekonomi kreatif, koperasi dan UKM untuk mendukung pusat pusat pertumbuhan ekonomi 8. Peningkatan Kualitas Pendidikan.	Masyarakat		0,00	DINAS PENDIDIKAN DAN KEBUDAYAAN
	1	01	02	2.03	0017	Pembinaan Kelembagaan dan Manajemen PAUD														
							Jumlah PAUD yang Dilaksanakan Pembinaan Kelembagaan dan Manajemen				3 Satuan Pendidikan	40.000.000,00	Kota Sabang, Sukajaya, Semua Kel/Desa	DANA TRANSFER UMUM-DANA ALOKASI UMUM	Memperkuat Pembangunan Sumber Daya Manusia (SDM), Sains, Teknologi, Pendidikan, Kesehatan, Prestasi Olahraga, Kesetaraan Gender, serta Penguatan Peran Perempuan, Pemuda (Generasi Milenial dan Generasi Z), dan Penyandan Disabilitas	Melanjutkan pengembangan infrastruktur pelayanan dasar, strategis dan tangguh bencana, meningkatkan lapangan kerja dan mendorong pariwisata, ekonomi kreatif, koperasi dan UKM untuk mendukung pusat pusat pertumbuhan ekonomi 8. Peningkatan Kualitas Pendidikan.	Masyarakat		0,00	DINAS PENDIDIKAN DAN KEBUDAYAAN
	1	01	02	2.03	0026	Sosialisasi dan Advokasi Kebijakan Bidang Pendidikan														

No	Kode					Urusan / Bidang Urusan / Program / Kegiatan / Sub Kegiatan	Indikator Program / Kegiatan / Sub Kegiatan	Target Akhir Periode Renstra OPD	Realisasi Capaian RENJA OPD Tahun 2023	Prakiraan Capaian Target RENJA OPD Tahun 2024	Capaian Kinerja Dan Kerangka Pendanaan						Kelompok Sasaran	Prakiraan Maju Rencana Tahun 2024		Perangkat Daerah Penanggung Jawab
											Target 2025	Pagu Indikatif (Rp)	Lokasi	Sumber Dana	Prioritas			Target	Pagu Indikatif (Rp)	
															Nasional	Daerah				
1	2					3	4	5	6	7	8	9	10	11	12	13	14	15	16	17
							Jumlah kegiatan sosialisasi dan advokasi kebijakan di bidang Pendidikan yang dilaksanakan				1 Dokumen	20.000.000,00	Kota Sabang, Semua Kecamatan, Semua Kel/Desa	DANA TRANSFER UMUM-DANA ALOKASI UMUM	Memperkuat Pembangunan Sumber Daya Manusia (SDM), Sains, Teknologi, Pendidikan, Kesehatan, Prestasi Olahraga, Kesetaraan Gender, serta Penguatan Peran Perempuan, Pemuda (Generasi Milenial dan Generasi Z), dan Penyandan Disabilitas	Melanjutkan pengembangan infrastruktur pelayanan dasar, strategis dan tangguh bencana, meningkatkan lapangan kerja dan mendorong pariwisata, ekonomi kreatif, koperasi dan UKM untuk mendukung pusat pusat pertumbuhan ekonomi	Masyarakat		0,00	DINAS PENDIDIKAN DAN KEBUDAYAAN
	1	01	02	2.03	0046	Pengadaan Alat Praktik dan Peraga Peserta Didik PAUD														
							Jumlah Alat Praktik dan Peraga Peserta Didik PAUD yang Tersedia				1 Paket	125.000.000,00	Kota Sabang, Semua Kecamatan, Semua Kel/Desa	DANA TRANSFER UMUM-DANA ALOKASI UMUM	Memperkuat Pembangunan Sumber Daya Manusia (SDM), Sains, Teknologi, Pendidikan, Kesehatan, Prestasi Olahraga, Kesetaraan Gender, serta Penguatan Peran Perempuan, Pemuda (Generasi Milenial dan Generasi Z), dan Penyandan Disabilitas	Melanjutkan pengembangan infrastruktur pelayanan dasar, strategis dan tangguh bencana, meningkatkan lapangan kerja dan mendorong pariwisata, ekonomi kreatif, koperasi dan UKM untuk mendukung pusat pusat pertumbuhan ekonomi 8. Peningkatan Kualitas Pendidikan.	Masyarakat		0,00	DINAS PENDIDIKAN DAN KEBUDAYAAN
	1	01	02	2.03	0047	Penyelenggaraan Proses Belajar PAUD														
							Jumlah Peserta Didik PAUD yang Mengikuti Proses Belajar				1138 Satuan Pendidikan	561.177.990,00	Kota Sabang, Semua Kecamatan, Semua Kel/Desa	DANA TRANSFER UMUM-DANA ALOKASI UMUM, DANA OTONOMI KHUSUS [BLOCK GRANT]	Memperkuat Pembangunan Sumber Daya Manusia (SDM), Sains, Teknologi, Pendidikan, Kesehatan, Prestasi Olahraga, Kesetaraan Gender, serta Penguatan Peran Perempuan, Pemuda (Generasi Milenial dan Generasi Z), dan Penyandan Disabilitas	Melanjutkan pengembangan infrastruktur pelayanan dasar, strategis dan tangguh bencana, meningkatkan lapangan kerja dan mendorong pariwisata, ekonomi kreatif, koperasi dan UKM untuk mendukung pusat pusat pertumbuhan ekonomi 8. Peningkatan Kualitas Pendidikan.	Masyarakat		0,00	DINAS PENDIDIKAN DAN KEBUDAYAAN

No	Kode					Urusan / Bidang Urusan / Program / Kegiatan / Sub Kegiatan	Indikator Program / Kegiatan / Sub Kegiatan	Target Akhir Periode Renstra OPD	Realisasi Capaian RENJA OPD Tahun 2023	Prakiraan Capaian Target RENJA OPD Tahun 2024	Capaian Kinerja Dan Kerangka Pendanaan						Kelompok Sasaran	Prakiraan Maju Rencana Tahun 2024		Perangkat Daerah Penanggung Jawab
											Target 2025	Pagu Indikatif (Rp)	Lokasi	Sumber Dana	Prioritas			Target	Pagu Indikatif (Rp)	
															Nasional	Daerah				
1	2					3	4	5	6	7	8	9	10	11	12	13	14	15	16	17
	1	01	02	2.04		Pengelolaan Pendidikan Nonformal/Kesetaraan	Angka Melek Huruf	-			79 %	10.000.000,00			Memperkuat Pembangunan Sumber Daya Manusia (SDM), Sains, Teknologi, Pendidikan, Kesehatan, Prestasi Olahraga, Kesetaraan Gender, serta Penguatan Peran Perempuan, Pemuda (Generasi Milenial dan Generasi Z), dan Penyandan Disabilitas	Melanjutkan pengembangan infrastruktur pelayanan dasar, strategis dan tangguh bencana, meningkatkan lapangan kerja dan mendorong pariwisata, ekonomi kreatif, koperasi dan UKM untuk mendukung pusat pusat pertumbuhan ekonomi 8. Peningkatan Kualitas Pendidikan.	Masyarakat	-	0,00	
	1	01	02	2.04	0046	Penyelenggaraan Proses Belajar bagi Peserta Didik														
							Jumlah Satuan Pendidikan yang Menyelenggarakan Proses Belajar				160 Peserta Didik	10.000.000,00	Kota Sabang, Semua Kecamatan, Semua Kel/Desa	DANA TRANSFER UMUM-DANA ALOKASI UMUM	Memperkuat Pembangunan Sumber Daya Manusia (SDM), Sains, Teknologi, Pendidikan, Kesehatan, Prestasi Olahraga, Kesetaraan Gender, serta Penguatan Peran Perempuan, Pemuda (Generasi Milenial dan Generasi Z), dan Penyandan Disabilitas	Melanjutkan pengembangan infrastruktur pelayanan dasar, strategis dan tangguh bencana, meningkatkan lapangan kerja dan mendorong pariwisata, ekonomi kreatif, koperasi dan UKM untuk mendukung pusat pusat pertumbuhan ekonomi 8. Peningkatan Kualitas Pendidikan.	Masyarakat		0,00	DINAS PENDIDIKAN DAN KEBUDAYAAN
	2					URUSAN PEMERINTAHAN WAJIB YANG TIDAK BERKAITAN DENGAN PELAYANAN DASAR						1.000.000.000,00							0,00	
	2	22				URUSAN PEMERINTAHAN BIDANG KEBUDAYAAN						1.000.000.000,00							0,00	
5	2	22	02			PROGRAM PENGEMBANGAN KEBUDAYAAN	Cakupan Pengembangan Kebudayaan	64,52 %			64,52 %	500.000.000,00						64,52 %	0,00	
	2	22	02	2.01		Pengelolaan Kebudayaan yang Masyarakat Pelakunya dalam Daerah Kabupaten/Kota	Jumlah sanggar seni yang dibina	-			68 %	500.000.000,00			Memperkuat Penyelarasan Kehidupan yang Harmonis dengan Lingkungan, Alam dan Budaya, serta Peningkatan Toleransi Antarumat Beragama untuk Mencapai Masyarakat Yang Adil dan Makmur	Melanjutkan pengembangan infrastruktur pelayanan dasar, strategis dan tangguh bencana, meningkatkan lapangan kerja dan mendorong pariwisata, ekonomi kreatif, koperasi dan UKM untuk mendukung pusat pusat pertumbuhan ekonomi 8. Peningkatan Kualitas Pendidikan.	Masyarakat	-	0,00	
	2	22	02	2.01	0002	Pembinaan Sumber Daya Manusia, Lembaga, dan Pranata Kebudayaan														

No	Kode					Urusan / Bidang Urusan / Program / Kegiatan / Sub Kegiatan	Indikator Program / Kegiatan / Sub Kegiatan	Target Akhir Periode Renstra OPD	Realisasi Capaian RENJA OPD Tahun 2023	Prakiraan Capaian Target RENJA OPD Tahun 2024	Capaian Kinerja Dan Kerangka Pendanaan						Kelompok Sasaran	Prakiraan Maju Rencana Tahun 2024		Perangkat Daerah Penanggung Jawab
											Target 2025	Pagu Indikatif (Rp)	Lokasi	Sumber Dana	Prioritas			Target	Pagu Indikatif (Rp)	
															Nasional	Daerah				
1	2					3	4	5	6	7	8	9	10	11	12	13	14	15	16	17
							Jumlah Peserta Pembinaan Sumber Daya Manusia, Lembaga, dan Pranata Kebudayaan				350 Orang	500.000.000,00	Kota Sabang, Sukajaya, Semua Kel/Desa	DANA TRANSFER UMUM-DANA ALOKASI UMUM	Memperkuat Penyelarasan Kehidupan yang Harmonis dengan Lingkungan, Alam dan Budaya, serta Peningkatan Toleransi Antarumat Beragama untuk Mencapai Masyarakat Yang Adil dan Makmur	Melanjutkan pengembangan infrastruktur pelayanan dasar, strategis dan tangguh bencana, meningkatkan lapangan kerja dan mendorong pariwisata, ekonomi kreatif, koperasi dan UKM untuk mendukung pusat pusat pertumbuhan ekonomi 8. Peningkatan Kualitas Pendidikan.	Masyarakat		0,00	DINAS PENDIDIKAN DAN KEBUDAYAAN
6	2	22	03			PROGRAM PENGEMBANGAN KESENIAN TRADISIONAL	Persentase fasilitasi even/ekshibisi seni tradisional yang dilaksanakan	25 %			25 %	250.000.000,00						25 %	0,00	
	2	22	03	2.01		Pembinaan Kesenian yang Masyarakat Pelakunya dalam Daerah Kabupaten/Kota	Jumlah penyelenggaraan festival seni dan budaya	-			68 %	250.000.000,00			Memperkuat Penyelarasan Kehidupan yang Harmonis dengan Lingkungan, Alam dan Budaya, serta Peningkatan Toleransi Antarumat Beragama untuk Mencapai Masyarakat Yang Adil dan Makmur	Melanjutkan pengembangan infrastruktur pelayanan dasar, strategis dan tangguh bencana, meningkatkan lapangan kerja dan mendorong pariwisata, ekonomi kreatif, koperasi dan UKM untuk mendukung pusat pusat pertumbuhan ekonomi 8. Peningkatan Kualitas Pendidikan.	Masyarakat	-	0,00	
	2	22	03	2.01	0003	Peningkatan Kapasitas Tata Kelola Lembaga Kesenian Tradisional														
							Jumlah Lembaga Kesenian Tradisional yang Ditingkatkan Kapasitasnya				3 Lembaga	250.000.000,00	Kota Sabang, Sukajaya, Semua Kel/Desa	DANA TRANSFER UMUM-DANA ALOKASI UMUM	Memperkuat Penyelarasan Kehidupan yang Harmonis dengan Lingkungan, Alam dan Budaya, serta Peningkatan Toleransi Antarumat Beragama untuk Mencapai Masyarakat Yang Adil dan Makmur	Melanjutkan pengembangan infrastruktur pelayanan dasar, strategis dan tangguh bencana, meningkatkan lapangan kerja dan mendorong pariwisata, ekonomi kreatif, koperasi dan UKM untuk mendukung pusat pusat pertumbuhan ekonomi 8. Peningkatan Kualitas Pendidikan.	Masyarakat		0,00	DINAS PENDIDIKAN DAN KEBUDAYAAN
7	2	22	05			PROGRAM PELESTARIAN DAN PENGELOLAAN CAGAR BUDAYA	Cakupan Benda, situs dan kawasan cagar budaya yang dilestarikan	10,64 %			10,64 %	250.000.000,00						10,64 %	0,00	
	2	22	05	2.02		Pengelolaan Cagar Budaya Peringkat Kabupaten/Kota	Jumlah situs yang terawat	-			68 %	250.000.000,00			Memperkuat Penyelarasan Kehidupan yang Harmonis dengan Lingkungan, Alam dan Budaya, serta Peningkatan Toleransi Antarumat Beragama untuk Mencapai Masyarakat Yang Adil dan Makmur	Melanjutkan pengembangan infrastruktur pelayanan dasar, strategis dan tangguh bencana, meningkatkan lapangan kerja dan mendorong pariwisata, ekonomi kreatif, koperasi dan UKM untuk mendukung pusat pusat pertumbuhan ekonomi 8. Peningkatan Kualitas Pendidikan.	Masyarakat	-	0,00	
	2	22	05	2.02	0001	Pelindungan Cagar Budaya														

No	Kode						Urusan / Bidang Urusan / Program / Kegiatan / Sub Kegiatan	Indikator Program / Kegiatan / Sub Kegiatan	Target Akhir Periode Renstra OPD	Realisasi Capaian RENJA OPD Tahun 2023	Prakiraan Capaian Target RENJA OPD Tahun 2024	Capaian Kinerja Dan Kerangka Pendanaan						Kelompok Sasaran	Prakiraan Maju Rencana Tahun 2024		Perangkat Daerah Penanggung Jawab
												Target 2025	Pagu Indikatif (Rp)	Lokasi	Sumber Dana	Prioritas			Target	Pagu Indikatif (Rp)	
																Nasional	Daerah				
1	2						3	4	5	6	7	8	9	10	11	12	13	14	15	16	17
								Jumlah Objek Cagar Budaya yang Dilindungi				116 Objek	250.000.000,00	Kota Sabang, Semua Kecamatan, Semua Kel/Desa	DANA TRANSFER UMUM-DANA ALOKASI UMUM	Memperkuat Penyelarasan Kehidupan yang Harmonis dengan Lingkungan, Alam dan Budaya, serta Peningkatan Toleransi Antarumat Beragama untuk Mencapai Masyarakat Yang Adil dan Makmur	Melanjutkan pengembangan infrastruktur pelayanan dasar, strategis dan tangguh bencana, meningkatkan lapangan kerja dan mendorong pariwisata, ekonomi kreatif, koperasi dan UKM untuk mendukung pusat pusat pertumbuhan ekonomi 8. Peningkatan Kualitas Pendidikan.	Masyarakat		0,00	DINAS PENDIDIKAN DAN KEBUDAYAAN
							Rumah Sakit Umum Daerah						58.595.141.468,00							23.190.932.394,00	
	1						URUSAN PEMERINTAHAN WAJIB YANG BERKAITAN DENGAN PELAYANAN DASAR						58.595.141.468,00							23.190.932.394,00	
	1	02					URUSAN PEMERINTAHAN BIDANG KESEHATAN						58.595.141.468,00							23.190.932.394,00	
8	1	02	01				PROGRAM PENUNJANG URUSAN PEMERINTAHAN DAERAH KABUPATEN/KOTA	Cakupan Penunjang Urusan Pemerintah Daerah Kabupaten/Kota	100 %			100 %	29.928.427.140,00						100 %	23.190.932.394,00	
	1	02	01	2.01			Perencanaan, Penganggaran, dan Evaluasi Kinerja Perangkat Daerah	Nilai SAKIP perangkat daerah	-			70 Poin	12.500.000,00			Memperkuat Reformasi Politik, Hukum, dan Birokrasi, serta Memperkuat Pencegahan dan Pemberantasan Korupsi, Narkoba, Judi dan Penyeludupan	7. Pelayanan Kesehatan Unggul dan Habituasi Masyarakat Berbudaya Sehat.	Perangkat Daerah	-	0,00	
	1	02	01	2.01	0001	Penyusunan Dokumen Perencanaan Perangkat Daerah															
								Jumlah Dokumen Perencanaan Perangkat Daerah				3 Dokumen	3.500.000,00	Kota Sabang, Sukajaya, Ujoeng Kareung	PENDAPATAN ASLI DAERAH (PAD)	Memperkuat Reformasi Politik, Hukum, dan Birokrasi, serta Memperkuat Pencegahan dan Pemberantasan Korupsi, Narkoba, Judi dan Penyeludupan	7. Pelayanan Kesehatan Unggul dan Habituasi Masyarakat Berbudaya Sehat.	Perangkat Daerah		0,00	RUMAH SAKIT UMUM DAERAH
	1	02	01	2.01	0003	Koordinasi dan Penyusunan Dokumen Perubahan RKA-SKPD															
								Jumlah Dokumen Perubahan RKA-SKPD dan Laporan Hasil Koordinasi Penyusunan Dokumen Perubahan RKA-SKPD				1 Dokumen	3.000.000,00	Kota Sabang, Sukajaya, Ujoeng Kareung	PENDAPATAN ASLI DAERAH (PAD)	Memperkuat Reformasi Politik, Hukum, dan Birokrasi, serta Memperkuat Pencegahan dan Pemberantasan Korupsi, Narkoba, Judi dan Penyeludupan	7. Pelayanan Kesehatan Unggul dan Habituasi Masyarakat Berbudaya Sehat.	Perangkat Daerah		0,00	RUMAH SAKIT UMUM DAERAH
	1	02	01	2.01	0006	Koordinasi dan Penyusunan Laporan Capaian Kinerja dan Ikhtisar Realisasi Kinerja SKPD															

No	Kode					Urusan / Bidang Urusan / Program / Kegiatan / Sub Kegiatan	Indikator Program / Kegiatan / Sub Kegiatan	Target Akhir Periode Renstra OPD	Realisasi Capaian RENJA OPD Tahun 2023	Prakiraan Capaian Target RENJA OPD Tahun 2024	Capaian Kinerja Dan Kerangka Pendanaan						Kelompok Sasaran	Prakiraan Maju Rencana Tahun 2024		Perangkat Daerah Penanggung Jawab
											Target 2025	Pagu Indikatif (Rp)	Lokasi	Sumber Dana	Prioritas			Target	Pagu Indikatif (Rp)	
															Nasional	Daerah				
1	2					3	4	5	6	7	8	9	10	11	12	13	14	15	16	17
							Jumlah Laporan Capaian Kinerja dan Ikhtisar Realisasi Kinerja SKPD dan Laporan Hasil Koordinasi Penyusunan Laporan Capaian Kinerja dan Ikhtisar Realisasi Kinerja SKPD				1 Laporan	3.000.000,00	Kota Sabang, Sukajaya, Ujoeng Kareung	PENDAPATAN ASLI DAERAH (PAD)	Memperkuat Reformasi Politik, Hukum, dan Birokrasi, serta Memperkuat Pencegahan dan Pemberantasan Korupsi, Narkoba, Judi dan Penyeludupan	7. Pelayanan Kesehatan Unggul dan Habituasi Masyarakat Berbudaya Sehat.	Perangkat Daerah		0,00	RUMAH SAKIT UMUM DAERAH
	1	02	01	2.01	0007	Evaluasi Kinerja Perangkat Daerah														
							Jumlah Laporan Evaluasi Kinerja Perangkat Daerah				1 Laporan	3.000.000,00	Kota Sabang, Sukajaya, Ujoeng Kareung	PENDAPATAN ASLI DAERAH (PAD)	Memperkuat Reformasi Politik, Hukum, dan Birokrasi, serta Memperkuat Pencegahan dan Pemberantasan Korupsi, Narkoba, Judi dan Penyeludupan	7. Pelayanan Kesehatan Unggul dan Habituasi Masyarakat Berbudaya Sehat.	Perangkat Daerah		0,00	RUMAH SAKIT UMUM DAERAH
	1	02	01	2.02		Administrasi Keuangan Perangkat Daerah	Cakupan Pelayanan Administrasi Keuangan	-			100 %	22.266.832.990,00			Memperkuat Reformasi Politik, Hukum, dan Birokrasi, serta Memperkuat Pencegahan dan Pemberantasan Korupsi, Narkoba, Judi dan Penyeludupan	7. Pelayanan Kesehatan Unggul dan Habituasi Masyarakat Berbudaya Sehat.	Perangkat Daerah	-	23.190.932.394,00	
	1	02	01	2.02	0001	Penyediaan Gaji dan Tunjangan ASN														
							Jumlah Orang yang Menerima Gaji dan Tunjangan ASN				230 Orang/bulan	22.261.332.990,00	Kota Sabang, Sukakarya, Kuta Ateuh	PENDAPATAN ASLI DAERAH (PAD)	Memperkuat Reformasi Politik, Hukum, dan Birokrasi, serta Memperkuat Pencegahan dan Pemberantasan Korupsi, Narkoba, Judi dan Penyeludupan	7. Pelayanan Kesehatan Unggul dan Habituasi Masyarakat Berbudaya Sehat.	Perangkat Daerah		23.185.662.426,00	RUMAH SAKIT UMUM DAERAH
	1	02	01	2.02	0005	Koordinasi dan Penyusunan Laporan Keuangan Akhir Tahun SKPD														
							Jumlah Laporan Keuangan Akhir Tahun SKPD dan Laporan Hasil Koordinasi Penyusunan Laporan Keuangan Akhir Tahun SKPD				5 Laporan	3.000.000,00	Semua Kota/Kab, Semua Kecamatan, Semua Kel/Desa Kota Sabang, Sukakarya, Kuta Ateuh	PENDAPATAN ASLI DAERAH (PAD)	Memperkuat Reformasi Politik, Hukum, dan Birokrasi, serta Memperkuat Pencegahan dan Pemberantasan Korupsi, Narkoba, Judi dan Penyeludupan	7. Pelayanan Kesehatan Unggul dan Habituasi Masyarakat Berbudaya Sehat.	Perangkat Daerah		2.661.395,00	RUMAH SAKIT UMUM DAERAH
	1	02	01	2.02	0006	Pengelolaan dan Penyiapan Bahan Tanggapan Pemeriksaan														

No	Kode					Urusan / Bidang Urusan / Program / Kegiatan / Sub Kegiatan	Indikator Program / Kegiatan / Sub Kegiatan	Target Akhir Periode Renstra OPD	Realisasi Capaian RENJA OPD Tahun 2023	Prakiraan Capaian Target RENJA OPD Tahun 2024	Capaian Kinerja Dan Kerangka Pendanaan						Kelompok Sasaran	Prakiraan Maju Rencana Tahun 2024		Perangkat Daerah Penanggung Jawab
											Target 2025	Pagu Indikatif (Rp)	Lokasi	Sumber Dana	Prioritas			Target	Pagu Indikatif (Rp)	
															Nasional	Daerah				
1	2					3	4	5	6	7	8	9	10	11	12	13	14	15	16	17
							Jumlah Dokumen Bahan Tanggapan Pemeriksaan dan Tindak Lanjut Pemeriksaan				7 Dokumen	2.500.000,00	Kota Sabang, Sukakarya, Kuta Ateuh	PENDAPATAN ASLI DAERAH (PAD)	Memperkuat Reformasi Politik, Hukum, dan Birokrasi, serta Memperkuat Pencegahan dan Pemberantasan Korupsi, Narkoba, Judi dan Penyeludupan	7. Pelayanan Kesehatan Unggul dan Habituasi Masyarakat Berbudaya Sehat.	Perangkat Daerah		2.608.573,00	RUMAH SAKIT UMUM DAERAH
	1	02	01	2.05		Administrasi Kepegawaian Perangkat Daerah	Persentase kewajaran laporan disiplin dan kapasitas sumber daya Aparatur	-			100 %	0,00			Memperkuat Reformasi Politik, Hukum, dan Birokrasi, serta Memperkuat Pencegahan dan Pemberantasan Korupsi, Narkoba, Judi dan Penyeludupan	7. Pelayanan Kesehatan Unggul dan Habituasi Masyarakat Berbudaya Sehat.	Perangkat Daerah	-	0,00	
	1	02	01	2.05	0002	Pengadaan Pakaian Dinas beserta Atribut Kelengkapannya														
							Jumlah Paket Pakaian Dinas beserta Atribut Kelengkapan				0 Paket	0,00	Kota Sabang, Sukajaya, Ujoeng Kareung	PENDAPATAN ASLI DAERAH (PAD)	Memperkuat Reformasi Politik, Hukum, dan Birokrasi, serta Memperkuat Pencegahan dan Pemberantasan Korupsi, Narkoba, Judi dan Penyeludupan	7. Pelayanan Kesehatan Unggul dan Habituasi Masyarakat Berbudaya Sehat.	Perangkat Daerah		0,00	RUMAH SAKIT UMUM DAERAH
	1	02	01	2.05	0009	Pendidikan dan Pelatihan Pegawai Berdasarkan Tugas dan Fungsi														
							Jumlah Pegawai Berdasarkan Tugas dan Fungsi yang Mengikuti Pendidikan dan Pelatihan				0 Orang	0,00	Kota Sabang, Sukajaya, Ujoeng Kareung	PENDAPATAN ASLI DAERAH (PAD)	Memperkuat Reformasi Politik, Hukum, dan Birokrasi, serta Memperkuat Pencegahan dan Pemberantasan Korupsi, Narkoba, Judi dan Penyeludupan	7. Pelayanan Kesehatan Unggul dan Habituasi Masyarakat Berbudaya Sehat.	Perangkat Daerah		0,00	RUMAH SAKIT UMUM DAERAH
	1	02	01	2.06		Administrasi Umum Perangkat Daerah	Persentase kewajaran laporan administrasi umum	-			100 %	345.646.000,00			Memperkuat Reformasi Politik, Hukum, dan Birokrasi, serta Memperkuat Pencegahan dan Pemberantasan Korupsi, Narkoba, Judi dan Penyeludupan	7. Pelayanan Kesehatan Unggul dan Habituasi Masyarakat Berbudaya Sehat.	Perangkat Daerah	-	0,00	
	1	02	01	2.06	0001	Penyediaan Komponen Instalasi														

No	Kode					Urusan / Bidang Urusan / Program / Kegiatan / Sub Kegiatan	Indikator Program / Kegiatan / Sub Kegiatan	Target Akhir Periode Renstra OPD	Realisasi Capaian RENJA OPD Tahun 2023	Prakiraan Capaian Target RENJA OPD Tahun 2024	Capaian Kinerja Dan Kerangka Pendanaan						Kelompok Sasaran	Prakiraan Maju Rencana Tahun 2024		Perangkat Daerah Penanggung Jawab
											Target 2025	Pagu Indikatif (Rp)	Lokasi	Sumber Dana	Prioritas			Target	Pagu Indikatif (Rp)	
															Nasional	Daerah				
1	2					3	4	5	6	7	8	9	10	11	12	13	14	15	16	17
							Jumlah Paket Komponen Instalasi Listrik/Penerangan Bangunan Kantor yang Disediakan				1 Paket	45.000.000,00	Kota Sabang, Sukajaya, Ujoeng Kareung	PENDAPATAN ASLI DAERAH (PAD)	Memperkuat Reformasi Politik, Hukum, dan Birokrasi, serta Memperkuat Pencegahan dan Pemberantasan Korupsi, Narkoba, Judi dan Penyeludupan	7. Pelayanan Kesehatan Unggul dan Habituasi Masyarakat Berbudaya Sehat.	Perangkat Daerah		0,00	RUMAH SAKIT UMUM DAERAH
	1	02	01	2.06	0002	Penyediaan Peralatan dan Perlengkapan Kantor														
							Jumlah Paket Peralatan dan Perlengkapan Kantor yang Disediakan				1 Paket	145.000.000,00	Kota Sabang, Sukajaya, Ujoeng Kareung	PENDAPATAN ASLI DAERAH (PAD)	Memperkuat Reformasi Politik, Hukum, dan Birokrasi, serta Memperkuat Pencegahan dan Pemberantasan Korupsi, Narkoba, Judi dan Penyeludupan	7. Pelayanan Kesehatan Unggul dan Habituasi Masyarakat Berbudaya Sehat.	Perangkat Daerah		0,00	RUMAH SAKIT UMUM DAERAH
	1	02	01	2.06	0005	Penyediaan Barang Cetakan dan Penggandaan														
							Jumlah Paket Barang Cetakan dan Penggandaan yang Disediakan				1 Paket	40.000.000,00	Kota Sabang, Sukajaya, Ujoeng Kareung	PENDAPATAN ASLI DAERAH (PAD)	Memperkuat Reformasi Politik, Hukum, dan Birokrasi, serta Memperkuat Pencegahan dan Pemberantasan Korupsi, Narkoba, Judi dan Penyeludupan	7. Pelayanan Kesehatan Unggul dan Habituasi Masyarakat Berbudaya Sehat.	Perangkat Daerah		0,00	RUMAH SAKIT UMUM DAERAH
	1	02	01	2.06	0006	Penyediaan Bahan Bacaan dan Peraturan Perundang-undangan														
							Jumlah Dokumen Bahan Bacaan dan Peraturan Perundang-Undangan yang Disediakan				4 Dokumen	7.490.000,00	Kota Sabang, Sukajaya, Ujoeng Kareung	PENDAPATAN ASLI DAERAH (PAD)	Memperkuat Reformasi Politik, Hukum, dan Birokrasi, serta Memperkuat Pencegahan dan Pemberantasan Korupsi, Narkoba, Judi dan Penyeludupan	7. Pelayanan Kesehatan Unggul dan Habituasi Masyarakat Berbudaya Sehat.	Perangkat Daerah		0,00	RUMAH SAKIT UMUM DAERAH
	1	02	01	2.06	0009	Penyelenggaraan Rapat Koordinasi dan Konsultasi SKPD														
							Jumlah Laporan Penyelenggaraan Rapat Koordinasi dan Konsultasi SKPD				1 Laporan	108.156.000,00	Kota Sabang, Sukajaya, Ujoeng Kareung	PENDAPATAN ASLI DAERAH (PAD)	Memperkuat Reformasi Politik, Hukum, dan Birokrasi, serta Memperkuat Pencegahan dan Pemberantasan Korupsi, Narkoba, Judi dan Penyeludupan	7. Pelayanan Kesehatan Unggul dan Habituasi Masyarakat Berbudaya Sehat.	Perangkat Daerah		0,00	RUMAH SAKIT UMUM DAERAH

No	Kode					Urusan / Bidang Urusan / Program / Kegiatan / Sub Kegiatan	Indikator Program / Kegiatan / Sub Kegiatan	Target Akhir Periode Renstra OPD	Realisasi Capaian RENJA OPD Tahun 2023	Prakiraan Capaian Target RENJA OPD Tahun 2024	Capaian Kinerja Dan Kerangka Pendanaan						Kelompok Sasaran	Prakiraan Maju Rencana Tahun 2024		Perangkat Daerah Penanggung Jawab
											Target 2025	Pagu Indikatif (Rp)	Lokasi	Sumber Dana	Prioritas			Target	Pagu Indikatif (Rp)	
															Nasional	Daerah				
1	2					3	4	5	6	7	8	9	10	11	12	13	14	15	16	17
	1	02	01	2.07		Pengadaan Barang Milik Daerah Penunjang Urusan Pemerintah Daerah	-	-			-	0,00			Memperkuat Reformasi Politik, Hukum, dan Birokrasi, serta Memperkuat Pencegahan dan Pemberantasan Korupsi, Narkoba, Judi dan Penyeludupan	7. Pelayanan Kesehatan Unggul dan Habituasi Masyarakat Berbudaya Sehat.	Perangkat Daerah	-	0,00	
	1	02	01	2.07	0010	Pengadaan Sarana dan Prasarana Gedung Kantor atau Bangunan Lainnya														
							Jumlah Unit Sarana dan Prasarana Gedung Kantor atau Bangunan Lainnya yang Disediakan				1 Unit	0,00	Kota Sabang, Sukajaya, Ujoeng Kareung	DANA TRANSFER UMUM-DANA ALOKASI UMUM	Memperkuat Reformasi Politik, Hukum, dan Birokrasi, serta Memperkuat Pencegahan dan Pemberantasan Korupsi, Narkoba, Judi dan Penyeludupan	7. Pelayanan Kesehatan Unggul dan Habituasi Masyarakat Berbudaya Sehat.	Perangkat Daerah		0,00	RUMAH SAKIT UMUM DAERAH
	1	02	01	2.08		Penyediaan Jasa Penunjang Urusan Pemerintahan Daerah	Persentase kewajaran laporan administrasi umum	-			100 %	7.034.618.150,00			Memperkuat Reformasi Politik, Hukum, dan Birokrasi, serta Memperkuat Pencegahan dan Pemberantasan Korupsi, Narkoba, Judi dan Penyeludupan	7. Pelayanan Kesehatan Unggul dan Habituasi Masyarakat Berbudaya Sehat.	Perangkat Daerah	-	0,00	
	1	02	01	2.08	0001	Penyediaan Jasa Surat Menyurat														
							Jumlah Laporan Penyediaan Jasa Surat Menyurat				6000 Laporan	5.000.000,00	Kota Sabang, Sukajaya, Ujoeng Kareung	DANA TRANSFER UMUM-DANA ALOKASI UMUM	Memperkuat Reformasi Politik, Hukum, dan Birokrasi, serta Memperkuat Pencegahan dan Pemberantasan Korupsi, Narkoba, Judi dan Penyeludupan	7. Pelayanan Kesehatan Unggul dan Habituasi Masyarakat Berbudaya Sehat.	Perangkat Daerah		0,00	RUMAH SAKIT UMUM DAERAH
	1	02	01	2.08	0002	Penyediaan Jasa Komunikasi, Sumber Daya Air dan Listrik														
							Jumlah Laporan Penyediaan Jasa Komunikasi, Sumber Daya Air dan Listrik yang Disediakan				1 Laporan	1.047.930.000,00	Kota Sabang, Sukajaya, Ujoeng Kareung	DANA TRANSFER UMUM-DANA ALOKASI UMUM	Memperkuat Reformasi Politik, Hukum, dan Birokrasi, serta Memperkuat Pencegahan dan Pemberantasan Korupsi, Narkoba, Judi dan Penyeludupan	7. Pelayanan Kesehatan Unggul dan Habituasi Masyarakat Berbudaya Sehat.	Perangkat Daerah		0,00	RUMAH SAKIT UMUM DAERAH
	1	02	01	2.08	0003	Penyediaan Jasa Peralatan dan Perlengkapan Kantor														

No	Kode					Urusan / Bidang Urusan / Program / Kegiatan / Sub Kegiatan	Indikator Program / Kegiatan / Sub Kegiatan	Target Akhir Periode Renstra OPD	Realisasi Capaian RENJA OPD Tahun 2023	Prakiraan Capaian Target RENJA OPD Tahun 2024	Capaian Kinerja Dan Kerangka Pendanaan						Kelompok Sasaran	Prakiraan Maju Rencana Tahun 2024		Perangkat Daerah Penanggung Jawab
											Target 2025	Pagu Indikatif (Rp)	Lokasi	Sumber Dana	Prioritas			Target	Pagu Indikatif (Rp)	
															Nasional	Daerah				
1	2					3	4	5	6	7	8	9	10	11	12	13	14	15	16	17
							Jumlah Laporan Penyediaan Jasa Peralatan dan Perlengkapan Kantor yang Disediakan				3 Laporan	47.200.000,00	Kota Sabang, Sukajaya, Ujoeng Kareung	PENDAPATAN ASLI DAERAH (PAD)	Memperkuat Reformasi Politik, Hukum, dan Birokrasi, serta Memperkuat Pencegahan dan Pemberantasan Korupsi, Narkoba, Judi dan Penyeludupan	7. Pelayanan Kesehatan Unggul dan Habituasi Masyarakat Berbudaya Sehat.	Perangkat Daerah		0,00	RUMAH SAKIT UMUM DAERAH
	1	02	01	2.08	0004	Penyediaan Jasa Pelayanan Umum Kantor														
							Jumlah Laporan Penyediaan Jasa Pelayanan Umum Kantor yang Disediakan				1 Laporan	5.934.488.150,00	Kota Sabang, Sukajaya, Ujoeng Kareung	DANA TRANSFER UMUM-DANA ALOKASI UMUM	Memperkuat Reformasi Politik, Hukum, dan Birokrasi, serta Memperkuat Pencegahan dan Pemberantasan Korupsi, Narkoba, Judi dan Penyeludupan	-	Perangkat Daerah		0,00	RUMAH SAKIT UMUM DAERAH
	1	02	01	2.09		Pemeliharaan Barang Milik Daerah Penunjang Urusan Pemerintahan Daerah	Persentase kewajaran laporan administrasi umum	-			100 %	268.830.000,00			Memperkuat Reformasi Politik, Hukum, dan Birokrasi, serta Memperkuat Pencegahan dan Pemberantasan Korupsi, Narkoba, Judi dan Penyeludupan	7. Pelayanan Kesehatan Unggul dan Habituasi Masyarakat Berbudaya Sehat.	Perangkat Daerah	-	0,00	
	1	02	01	2.09	0002	Penyediaan Jasa Pemeliharaan, Biaya Pemeliharaan, Pajak dan Perizinan Kendaraan Dinas Operasional atau Lapangan														
							Jumlah Kendaraan Dinas Operasional atau Lapangan yang Dipelihara dan dibayarkan Pajak dan Perizinannya				13 Unit	163.830.000,00	Kota Sabang, Sukajaya, Ujoeng Kareung	DANA TRANSFER UMUM-DANA ALOKASI UMUM	Memperkuat Reformasi Politik, Hukum, dan Birokrasi, serta Memperkuat Pencegahan dan Pemberantasan Korupsi, Narkoba, Judi dan Penyeludupan	7. Pelayanan Kesehatan Unggul dan Habituasi Masyarakat Berbudaya Sehat.	Perangkat Daerah		0,00	RUMAH SAKIT UMUM DAERAH
	1	02	01	2.09	0009	Pemeliharaan/Rehabilitasi Gedung Kantor dan Bangunan Lainnya														
							Jumlah Gedung Kantor dan Bangunan Lainnya yang Dipelihara/Direhabilitasi				1 Unit	0,00	Kota Sabang, Sukajaya, Ujoeng Kareung	DANA TRANSFER UMUM-DANA ALOKASI UMUM	Memperkuat Reformasi Politik, Hukum, dan Birokrasi, serta Memperkuat Pencegahan dan Pemberantasan Korupsi, Narkoba, Judi dan Penyeludupan	7. Pelayanan Kesehatan Unggul dan Habituasi Masyarakat Berbudaya Sehat.	Perangkat Daerah		0,00	RUMAH SAKIT UMUM DAERAH
	1	02	01	2.09	0011	Pemeliharaan/Rehabilitasi Sarana dan Prasarana Pendukung Gedung Kantor atau Bangunan Lainnya														

No	Kode						Urusan / Bidang Urusan / Program / Kegiatan / Sub Kegiatan	Indikator Program / Kegiatan / Sub Kegiatan	Target Akhir Periode Renstra OPD	Realisasi Capaian RENJA OPD Tahun 2023	Prakiraan Capaian Target RENJA OPD Tahun 2024	Capaian Kinerja Dan Kerangka Pendanaan						Kelompok Sasaran	Prakiraan Maju Rencana Tahun 2024		Perangkat Daerah Penanggung Jawab
												Target 2025	Pagu Indikatif (Rp)	Lokasi	Sumber Dana	Prioritas			Target	Pagu Indikatif (Rp)	
																Nasional	Daerah				
1	2						3	4	5	6	7	8	9	10	11	12	13	14	15	16	17
								Jumlah Sarana dan Prasarana Pendukung Gedung Kantor atau Bangunan Lainnya yang Dipelihara/Direhabilitasi				10 Unit	105.000.000,00	Kota Sabang, Sukakarya, Kuta Ateuh	DANA TRANSFER UMUM-DANA ALOKASI UMUM	Memperkuat Reformasi Politik, Hukum, dan Birokrasi, serta Memperkuat Pencegahan dan Pemberantasan Korupsi, Narkoba, Judi dan Penyeludupan	7. Pelayanan Kesehatan Unggul dan Habituasi Masyarakat Berbudaya Sehat.	Perangkat Daerah		0,00	RUMAH SAKIT UMUM DAERAH
9	1	02	02			PROGRAM PEMENUHAN UPAYA KESEHATAN PERORANGAN DAN UPAYA KESEHATAN MASYARAKAT	Indeks pembangunan Kesehatan Masyarakat (IPKM)	0,6718 %			0,6718 %	28.416.714.328,00						0,6718 %	0,00	
	1	02	02	2.01		Penyediaan Fasilitas Pelayanan Kesehatan untuk UKM dan UKP Kewenangan Daerah Kabupaten/Kota	Persentase Kategori Sarana dan Prasarana kerja kesehatan yang memenuhi standar	-			100 %	4.018.509.600,00			Memperkuat Pembangunan Sumber Daya Manusia (SDM), Sains, Teknologi, Pendidikan, Kesehatan, Prestasi Olahraga, Kesetaraan Gender, serta Penguatan Peran Perempuan, Pemuda (Generasi Milenial dan Generasi Z), dan Penyandan Disabilitas	-	Masyarakat	-	0,00	
	1	02	02	2.01	0001	Pembangunan Rumah Sakit beserta Sarana dan Prasarana Pendukungnya															
								Jumlah Rumah Sakit Baru yang Memenuhi Rasio Tempat Tidur Terhadap Jumlah Penduduk Minimal 1:1000				1 Unit	0,00	Kota Sabang, Sukakarya, Kuta Ateuh	DANA TRANSFER UMUM-DANA ALOKASI UMUM	Memperkuat Pembangunan Sumber Daya Manusia (SDM), Sains, Teknologi, Pendidikan, Kesehatan, Prestasi Olahraga, Kesetaraan Gender, serta Penguatan Peran Perempuan, Pemuda (Generasi Milenial dan Generasi Z), dan Penyandan Disabilitas	-	Masyarakat		0,00	RUMAH SAKIT UMUM DAERAH
	1	02	02	2.01	0008	Rehabilitasi dan Pemeliharaan Rumah Sakit															

No	Kode					Urusan / Bidang Urusan / Program / Kegiatan / Sub Kegiatan	Indikator Program / Kegiatan / Sub Kegiatan	Target Akhir Periode Renstra OPD	Realisasi Capaian RENJA OPD Tahun 2023	Prakiraan Capaian Target RENJA OPD Tahun 2024	Capaian Kinerja Dan Kerangka Pendanaan						Kelompok Sasaran	Prakiraan Maju Rencana Tahun 2024		Perangkat Daerah Penanggung Jawab
											Target 2025	Pagu Indikatif (Rp)	Lokasi	Sumber Dana	Prioritas			Target	Pagu Indikatif (Rp)	
															Nasional	Daerah				
1	2					3	4	5	6	7	8	9	10	11	12	13	14	15	16	17
							Jumlah Sarana, Prasarana dan Alat Kesehatan yang Telah Dilakukan Program Rehabilitasi dan Pemeliharaan Oleh Rumah Sakit				4 Unit	700.000.000,00	Kota Sabang, Sukakarya, Semua Kel/Desa	PENDAPATAN ASLI DAERAH (PAD)	Memperkuat Pembangunan Sumber Daya Manusia (SDM), Sains, Teknologi, Pendidikan, Kesehatan, Prestasi Olahraga, Kesetaraan Gender, serta Penguatan Peran Perempuan, Pemuda (Generasi Milenial dan Generasi Z), dan Penyandan Disabilitas	1. Pembangunan Infrastruktur Kota dan Lingkungan yang Berkelanjutan.	Masyarakat		0,00	RUMAH SAKIT UMUM DAERAH
	1	02	02	2.01	0014	Pengadaan Alat Kesehatan/Alat Penunjang Medik Fasilitas Pelayanan Kesehatan														
							Jumlah Alat Kesehatan/Alat Penunjang Medik Fasilitas Pelayanan Kesehatan yang Disediakan				1 Unit	750.000.000,00	Kota Sabang, Sukajaya, Ujoeng Kareung	DANA TRANSFER KHUSUS-DANA ALOKASI KHUSUS FISIK	Memperkuat Pembangunan Sumber Daya Manusia (SDM), Sains, Teknologi, Pendidikan, Kesehatan, Prestasi Olahraga, Kesetaraan Gender, serta Penguatan Peran Perempuan, Pemuda (Generasi Milenial dan Generasi Z), dan Penyandan Disabilitas	7. Pelayanan Kesehatan Unggul dan Habituasi Masyarakat Berbudaya Sehat.	Masyarakat		0,00	RUMAH SAKIT UMUM DAERAH
	1	02	02	2.01	0015	Pengadaan dan Pemeliharaan Alat Kalibrasi														
							Jumlah Penyediaan dan Pemeliharaan Alat Uji dan Kalibrasi Pada Unit Pemeliharaan Fasilitas Kesehatan Regional/Regional Maintainance Center				48 Unit	162.836.840,00	Kota Sabang, Sukakarya, Kuta Ateuh	DANA TRANSFER UMUM-DANA ALOKASI UMUM	Memperkuat Pembangunan Sumber Daya Manusia (SDM), Sains, Teknologi, Pendidikan, Kesehatan, Prestasi Olahraga, Kesetaraan Gender, serta Penguatan Peran Perempuan, Pemuda (Generasi Milenial dan Generasi Z), dan Penyandan Disabilitas	7. Pelayanan Kesehatan Unggul dan Habituasi Masyarakat Berbudaya Sehat.	Masyarakat		0,00	RUMAH SAKIT UMUM DAERAH
	1	02	02	2.01	0020	Pemeliharaan Rutin dan Berkala Alat Kesehatan/Alat Penunjang Medik Fasilitas Pelayanan Kesehatan														

No	Kode					Urusan / Bidang Urusan / Program / Kegiatan / Sub Kegiatan	Indikator Program / Kegiatan / Sub Kegiatan	Target Akhir Periode Renstra OPD	Realisasi Capaian RENJA OPD Tahun 2023	Prakiraan Capaian Target RENJA OPD Tahun 2024	Capaian Kinerja Dan Kerangka Pendanaan						Kelompok Sasaran	Prakiraan Maju Rencana Tahun 2024		Perangkat Daerah Penanggung Jawab
											Target 2025	Pagu Indikatif (Rp)	Lokasi	Sumber Dana	Prioritas			Target	Pagu Indikatif (Rp)	
															Nasional	Daerah				
1	2					3	4	5	6	7	8	9	10	11	12	13	14	15	16	17
							Jumlah Alat Kesehatan/Alat Penunjang Medik Fasilitas Layanan Kesehatan yang Terpelihara Sesuai Standar				9 Unit	322.214.000,00	Kota Sabang, Sukajaya, Ujoeng Kareung	DANA TRANSFER UMUM-DANA ALOKASI UMUM	Memperkuat Pembangunan Sumber Daya Manusia (SDM), Sains, Teknologi, Pendidikan, Kesehatan, Prestasi Olahraga, Kesetaraan Gender, serta Penguatan Peran Perempuan, Pemuda (Generasi Milenial dan Generasi Z), dan Penyandan Disabilitas	7. Pelayanan Kesehatan Unggul dan Habituasi Masyarakat Berbudaya Sehat.	Masyarakat		0,00	RUMAH SAKIT UMUM DAERAH
	1	02	02	2.01	0022	Pengembangan Rumah Sakit														
							Jumlah Rumah sakit yang ditingkatkan sarana, prasarana, alat kesehatan dan SDM agar sesuai standar jenis pelayanan rumah sakit berdasarkan kelas rumah sakit yang memenuhi rasio tempat tidur terhadap jumlah penduduk minimal 1:1000 dan/atau dalam rangka peningkatan kapasitas pelayanan rumah sakit				1 Unit	333.458.760,00	Kota Sabang, Sukajaya, Ujoeng Kareung	DANA TRANSFER KHUSUS-DANA ALOKASI KHUSUS FISIK	Memperkuat Pembangunan Sumber Daya Manusia (SDM), Sains, Teknologi, Pendidikan, Kesehatan, Prestasi Olahraga, Kesetaraan Gender, serta Penguatan Peran Perempuan, Pemuda (Generasi Milenial dan Generasi Z), dan Penyandan Disabilitas	7. Pelayanan Kesehatan Unggul dan Habituasi Masyarakat Berbudaya Sehat.	Masyarakat		0,00	RUMAH SAKIT UMUM DAERAH
	1	02	02	2.01	0023	Pengadaan Obat, Bahan Habis Pakai, Bahan Medis Habis Pakai,, Vaksin, Makanan dan Minuman di Fasilitas Kesehatan														
							Jumlah Obat, Bahan Habis Pakai, Bahan Medis Habis Pakai, Vaksin, Makanan dan Minuman di Fasilitas Kesehatan yang disediakan				0 Paket	1.750.000.000,00	Kota Sabang, Sukakarya, Kuta Ateuh	PENDAPATAN ASLI DAERAH (PAD)	Memperkuat Pembangunan Sumber Daya Manusia (SDM), Sains, Teknologi, Pendidikan, Kesehatan, Prestasi Olahraga, Kesetaraan Gender, serta Penguatan Peran Perempuan, Pemuda (Generasi Milenial dan Generasi Z), dan Penyandan Disabilitas	7. Pelayanan Kesehatan Unggul dan Habituasi Masyarakat Berbudaya Sehat.	Masyarakat		0,00	RUMAH SAKIT UMUM DAERAH

No	Kode					Urusan / Bidang Urusan / Program / Kegiatan / Sub Kegiatan	Indikator Program / Kegiatan / Sub Kegiatan	Target Akhir Periode Renstra OPD	Realisasi Capaian RENJA OPD Tahun 2023	Prakiraan Capaian Target RENJA OPD Tahun 2024	Capaian Kinerja Dan Kerangka Pendanaan						Kelompok Sasaran	Prakiraan Maju Rencana Tahun 2024		Perangkat Daerah Penanggung Jawab
											Target 2025	Pagu Indikatif (Rp)	Lokasi	Sumber Dana	Prioritas			Target	Pagu Indikatif (Rp)	
															Nasional	Daerah				
1	2					3	4	5	6	7	8	9	10	11	12	13	14	15	16	17
	1	02	02	2.02		Penyediaan Layanan Kesehatan untuk UKM dan UKP Rujukan Tingkat Daerah Kabupaten/Kota	Persentase layanan kesehatan yang memenuhi standar	-			100 %	24.317.244.728,00			Memperkuat Pembangunan Sumber Daya Manusia (SDM), Sains, Teknologi, Pendidikan, Kesehatan, Prestasi Olahraga, Kesetaraan Gender, serta Penguatan Peran Perempuan, Pemuda (Generasi Milenial dan Generasi Z), dan Penyandan Disabilitas	7. Pelayanan Kesehatan Unggul dan Habituasi Masyarakat Berbudaya Sehat.	Masyarakat	-	0,00	
	1	02	02	2.02	0025	Pelayanan Kesehatan Penyakit Menular dan Tidak Menular														
							Jumlah Dokumen Hasil Pelayanan Kesehatan Penyakit Menular dan Tidak Menular				1 Dokumen	197.703.971,00	Kota Sabang, Sukajaya, Ujoeng Kareung	DANA TRANSFER UMUM-DANA ALOKASI UMUM	Memperkuat Pembangunan Sumber Daya Manusia (SDM), Sains, Teknologi, Pendidikan, Kesehatan, Prestasi Olahraga, Kesetaraan Gender, serta Penguatan Peran Perempuan, Pemuda (Generasi Milenial dan Generasi Z), dan Penyandan Disabilitas	7. Pelayanan Kesehatan Unggul dan Habituasi Masyarakat Berbudaya Sehat.	Masyarakat		0,00	RUMAH SAKIT UMUM DAERAH
	1	02	02	2.02	0026	Pengelolaan Jaminan Kesehatan Masyarakat														
							Jumlah Dokumen Hasil Pengelolaan Jaminan Kesehatan Masyarakat				1 Dokumen	22.858.824.357,00	Kota Sabang, Semua Kecamatan, Semua Kel/Desa	PENDAPATAN ASLI DAERAH (PAD)	Memperkuat Pembangunan Sumber Daya Manusia (SDM), Sains, Teknologi, Pendidikan, Kesehatan, Prestasi Olahraga, Kesetaraan Gender, serta Penguatan Peran Perempuan, Pemuda (Generasi Milenial dan Generasi Z), dan Penyandan Disabilitas	7. Pelayanan Kesehatan Unggul dan Habituasi Masyarakat Berbudaya Sehat.	Masyarakat		0,00	RUMAH SAKIT UMUM DAERAH
	1	02	02	2.02	0032	Operasional Pelayanan Rumah Sakit														

No	Kode						Urusan / Bidang Urusan / Program / Kegiatan / Sub Kegiatan	Indikator Program / Kegiatan / Sub Kegiatan	Target Akhir Periode Renstra OPD	Realisasi Capaian RENJA OPD Tahun 2023	Prakiraan Capaian Target RENJA OPD Tahun 2024	Capaian Kinerja Dan Kerangka Pendanaan						Kelompok Sasaran	Prakiraan Maju Rencana Tahun 2024		Perangkat Daerah Penanggung Jawab
												Target 2025	Pagu Indikatif (Rp)	Lokasi	Sumber Dana	Prioritas			Target	Pagu Indikatif (Rp)	
																Nasional	Daerah				
1	2						3	4	5	6	7	8	9	10	11	12	13	14	15	16	17
								Jumlah Dokumen Operasional Pelayanan Rumah Sakit				18 Dokumen	1.210.716.400,00	Kota Sabang, Sukajaya, Ujoeng Kareung	DANA TRANSFER UMUM-DANA ALOKASI UMUM	Memperkuat Pembangunan Sumber Daya Manusia (SDM), Sains, Teknologi, Pendidikan, Kesehatan, Prestasi Olahraga, Kesetaraan Gender, serta Penguatan Peran Perempuan, Pemuda (Generasi Milenial dan Generasi Z), dan Penyandan Disabilitas	7. Pelayanan Kesehatan Unggul dan Habituasi Masyarakat Berbudaya Sehat.	Masyarakat		0,00	RUMAH SAKIT UMUM DAERAH
	1	02	02	2.02	0035	Pelaksanaan Akreditasi Fasilitas Kesehatan di Kabupaten/Kota															
								Jumlah Fasilitas Kesehatan yang Terakreditasi di Kabupaten/Kota				1 Unit	50.000.000,00	Kota Sabang, Sukajaya, Ujoeng Kareung	DANA TRANSFER UMUM-DANA ALOKASI UMUM	Memperkuat Pembangunan Sumber Daya Manusia (SDM), Sains, Teknologi, Pendidikan, Kesehatan, Prestasi Olahraga, Kesetaraan Gender, serta Penguatan Peran Perempuan, Pemuda (Generasi Milenial dan Generasi Z), dan Penyandan Disabilitas	7. Pelayanan Kesehatan Unggul dan Habituasi Masyarakat Berbudaya Sehat.	Masyarakat		0,00	RUMAH SAKIT UMUM DAERAH
	1	02	02	2.03		Penyelenggaraan Sistem Informasi Kesehatan Secara Terintegrasi	Persentase penerapan sistem informasi kesehatan secara terintegrasi	-			100 %	80.960.000,00			Memperkuat Pembangunan Sumber Daya Manusia (SDM), Sains, Teknologi, Pendidikan, Kesehatan, Prestasi Olahraga, Kesetaraan Gender, serta Penguatan Peran Perempuan, Pemuda (Generasi Milenial dan Generasi Z), dan Penyandan Disabilitas	7. Pelayanan Kesehatan Unggul dan Habituasi Masyarakat Berbudaya Sehat.	Masyarakat	-	0,00	
	1	02	02	2.03	0002	Pengelolaan Sistem Informasi Kesehatan															

No	Kode						Urusan / Bidang Urusan / Program / Kegiatan / Sub Kegiatan	Indikator Program / Kegiatan / Sub Kegiatan	Target Akhir Periode Renstra OPD	Realisasi Capaian RENJA OPD Tahun 2023	Prakiraan Capaian Target RENJA OPD Tahun 2024	Capaian Kinerja Dan Kerangka Pendanaan						Kelompok Sasaran	Prakiraan Maju Rencana Tahun 2024		Perangkat Daerah Penanggung Jawab
												Target 2025	Pagu Indikatif (Rp)	Lokasi	Sumber Dana	Prioritas			Target	Pagu Indikatif (Rp)	
																Nasional	Daerah				
1	2						3	4	5	6	7	8	9	10	11	12	13	14	15	16	17
								Jumlah Dokumen Hasil Pengelolaan Sistem Informasi Kesehatan				1 Dokumen	80.960.000,00	Kota Sabang, Sukajaya, Ujoeng Kareung	DANA TRANSFER UMUM-DANA ALOKASI UMUM	Memperkuat Pembangunan Sumber Daya Manusia (SDM), Sains, Teknologi, Pendidikan, Kesehatan, Prestasi Olahraga, Kesetaraan Gender, serta Penguatan Peran Perempuan, Pemuda (Generasi Milenial dan Generasi Z), dan Penyandan Disabilitas	7. Pelayanan Kesehatan Unggul dan Habituasi Masyarakat Berbudaya Sehat.	Masyarakat		0,00	RUMAH SAKIT UMUM DAERAH
10	1	02	03			PROGRAM PENINGKATAN KAPASITAS SUMBER DAYA MANUSIA KESEHATAN	persentase tenaga kesehatan yang memiliki kompetensi profesi kesehatan	100 %			100 %	250.000.000,00						100 %	0,00	
	1	02	03	2.03		Pengembangan Mutu dan Peningkatan Kompetensi Teknis Sumber Daya Manusia Kesehatan Tingkat Daerah Kabupaten/Kota	Persentase keterpenuhan SDM Kesehatan	-			100 %	250.000.000,00			Memperkuat Pembangunan Sumber Daya Manusia (SDM), Sains, Teknologi, Pendidikan, Kesehatan, Prestasi Olahraga, Kesetaraan Gender, serta Penguatan Peran Perempuan, Pemuda (Generasi Milenial dan Generasi Z), dan Penyandan Disabilitas	7. Pelayanan Kesehatan Unggul dan Habituasi Masyarakat Berbudaya Sehat.	Masyarakat	-	0,00	
	1	02	03	2.03	0001	Pengembangan Mutu dan Peningkatan Kompetensi Teknis Sumber Daya Manusia Kesehatan Tingkat Daerah Kabupaten/Kota															
								Jumlah Sumber Daya Manusia Kesehatan Tingkat Daerah Kabupaten/Kota yang Ditingkatkan Mutu dan Kompetensinya				0 Orang	250.000.000,00	Kota Sabang, Semua Kecamatan, Semua Kel/Desa	PENDAPATAN ASLI DAERAH (PAD)	Memperkuat Pembangunan Sumber Daya Manusia (SDM), Sains, Teknologi, Pendidikan, Kesehatan, Prestasi Olahraga, Kesetaraan Gender, serta Penguatan Peran Perempuan, Pemuda (Generasi Milenial dan Generasi Z), dan Penyandan Disabilitas	7. Pelayanan Kesehatan Unggul dan Habituasi Masyarakat Berbudaya Sehat.	Masyarakat		0,00	RUMAH SAKIT UMUM DAERAH
						Dinas Kesehatan dan Keluarga Berencana						53.228.263.151,00								36.552.600.895,00	
	1					URUSAN PEMERINTAHAN WAJIB YANG BERKAITAN DENGAN PELAYANAN DASAR						53.158.263.151,00								36.552.600.895,00	
	1	02				URUSAN PEMERINTAHAN BIDANG KESEHATAN						53.158.263.151,00								36.552.600.895,00	

No	Kode						Urusan / Bidang Urusan / Program / Kegiatan / Sub Kegiatan	Indikator Program / Kegiatan / Sub Kegiatan	Target Akhir Periode Renstra OPD	Realisasi Capaian RENJA OPD Tahun 2023	Prakiraan Capaian Target RENJA OPD Tahun 2024	Capaian Kinerja Dan Kerangka Pendanaan						Kelompok Sasaran	Prakiraan Maju Rencana Tahun 2024		Perangkat Daerah Penanggung Jawab
												Target 2025	Pagu Indikatif (Rp)	Lokasi	Sumber Dana	Prioritas			Target	Pagu Indikatif (Rp)	
																Nasional	Daerah				
1	2						3	4	5	6	7	8	9	10	11	12	13	14	15	16	17
11	1	02	01				PROGRAM PENUNJANG URUSAN PEMERINTAHAN DAERAH KABUPATEN/KOTA	Cakupan Pelayanan Kedinasan Bagi Pimpinan, Pelayanan Administrasi Perkantoran, Serta Pemenuhan Sarana dan Prasarana Kantor (%)	100 %			100 %	37.760.001.983,00						100 %	36.552.600.895,00	
	1	02	01	2.01			Perencanaan, Penganggaran, dan Evaluasi Kinerja Perangkat Daerah	Tersusunnya Dokumen Perencanaan Perangkat	-			7 Dokumen	21.000.000,00			Memperkuat Reformasi Politik, Hukum, dan Birokrasi, serta Memperkuat Pencegahan dan Pemberantasan Korupsi, Narkoba, Judi dan Penyeludupan	7. Pelayanan Kesehatan Unggul dan Habituasi Masyarakat Berbudaya Sehat.	Perangkat Daerah	-	6.600.000,00	
	1	02	01	2.01	0001		Penyusunan Dokumen Perencanaan Perangkat Daerah														
								Jumlah Dokumen Perencanaan Perangkat Daerah				6 Dokumen	6.000.000,00	-	DAU YANG DITENTUKAN PENGGUNAANNYA BIDANG KESEHATAN	Memperkuat Reformasi Politik, Hukum, dan Birokrasi, serta Memperkuat Pencegahan dan Pemberantasan Korupsi, Narkoba, Judi dan Penyeludupan	7. Pelayanan Kesehatan Unggul dan Habituasi Masyarakat Berbudaya Sehat.	Perangkat Daerah		6.600.000,00	DINAS KESEHATAN DAN KELUARGA BERENCANA
	1	02	01	2.01	0002		Koordinasi dan Penyusunan Dokumen RKA-SKPD														
								Jumlah Dokumen RKA-SKPD dan Laporan Hasil Koordinasi Penyusunan Dokumen RKA-SKPD				1 Dokumen	5.000.000,00	Kota Sabang, Sukajaya, Semua Kel/Desa	DAU YANG DITENTUKAN PENGGUNAANNYA BIDANG KESEHATAN	Memperkuat Reformasi Politik, Hukum, dan Birokrasi, serta Memperkuat Pencegahan dan Pemberantasan Korupsi, Narkoba, Judi dan Penyeludupan	7. Pelayanan Kesehatan Unggul dan Habituasi Masyarakat Berbudaya Sehat.	Perangkat Daerah		0,00	DINAS KESEHATAN DAN KELUARGA BERENCANA
	1	02	01	2.01	0003		Koordinasi dan Penyusunan Dokumen Perubahan RKA-SKPD														
								Jumlah Dokumen Perubahan RKA-SKPD dan Laporan Hasil Koordinasi Penyusunan Dokumen Perubahan RKA-SKPD				1 Dokumen	0,00	Kota Sabang, Semua Kecamatan, Semua Kel/Desa	DAU YANG DITENTUKAN PENGGUNAANNYA BIDANG KESEHATAN	Memperkuat Reformasi Politik, Hukum, dan Birokrasi, serta Memperkuat Pencegahan dan Pemberantasan Korupsi, Narkoba, Judi dan Penyeludupan	7. Pelayanan Kesehatan Unggul dan Habituasi Masyarakat Berbudaya Sehat.	Perangkat Daerah		0,00	DINAS KESEHATAN DAN KELUARGA BERENCANA
	1	02	01	2.01	0004		Koordinasi dan Penyusunan DPA-SKPD														

No	Kode					Urusan / Bidang Urusan / Program / Kegiatan / Sub Kegiatan	Indikator Program / Kegiatan / Sub Kegiatan	Target Akhir Periode Renstra OPD	Realisasi Capaian RENJA OPD Tahun 2023	Prakiraan Capaian Target RENJA OPD Tahun 2024	Capaian Kinerja Dan Kerangka Pendanaan						Kelompok Sasaran	Prakiraan Maju Rencana Tahun 2024		Perangkat Daerah Penanggung Jawab
											Target 2025	Pagu Indikatif (Rp)	Lokasi	Sumber Dana	Prioritas			Target	Pagu Indikatif (Rp)	
															Nasional	Daerah				
1	2					3	4	5	6	7	8	9	10	11	12	13	14	15	16	17
							Jumlah Dokumen DPA-SKPD dan Laporan Hasil Koordinasi Penyusunan Dokumen DPA-SKPD				0 Dokumen	0,00	Kota Sabang, Semua Kecamatan, Semua Kel/Desa	DAU YANG DITENTUKAN PENGGUNAANNYA BIDANG KESEHATAN	Memperkuat Reformasi Politik, Hukum, dan Birokrasi, serta Memperkuat Pencegahan dan Pemberantasan Korupsi, Narkoba, Judi dan Penyeludupan	7. Pelayanan Kesehatan Unggul dan Habituasi Masyarakat Berbudaya Sehat.	Perangkat Daerah		0,00	DINAS KESEHATAN DAN KELUARGA BERENCANA
	1	02	01	2.01	0006	Koordinasi dan Penyusunan Laporan Capaian Kinerja dan Ikhtisar Realisasi Kinerja SKPD														
							Jumlah Laporan Capaian Kinerja dan Ikhtisar Realisasi Kinerja SKPD dan Laporan Hasil Koordinasi Penyusunan Laporan Capaian Kinerja dan Ikhtisar Realisasi Kinerja SKPD				1 Laporan	5.000.000,00	Kota Sabang, Sukajaya, Semua Kel/Desa	DAU YANG DITENTUKAN PENGGUNAANNYA BIDANG KESEHATAN	Memperkuat Reformasi Politik, Hukum, dan Birokrasi, serta Memperkuat Pencegahan dan Pemberantasan Korupsi, Narkoba, Judi dan Penyeludupan	7. Pelayanan Kesehatan Unggul dan Habituasi Masyarakat Berbudaya Sehat.	Perangkat Daerah		0,00	DINAS KESEHATAN DAN KELUARGA BERENCANA
	1	02	01	2.01	0007	Evaluasi Kinerja Perangkat Daerah														
							Jumlah Laporan Evaluasi Kinerja Perangkat Daerah				3 Laporan	5.000.000,00	Kota Sabang, Sukajaya, Semua Kel/Desa	DAU YANG DITENTUKAN PENGGUNAANNYA BIDANG KESEHATAN	Memperkuat Reformasi Politik, Hukum, dan Birokrasi, serta Memperkuat Pencegahan dan Pemberantasan Korupsi, Narkoba, Judi dan Penyeludupan	7. Pelayanan Kesehatan Unggul dan Habituasi Masyarakat Berbudaya Sehat.	Perangkat Daerah		0,00	DINAS KESEHATAN DAN KELUARGA BERENCANA
	1	02	01	2.02		Administrasi Keuangan Perangkat Daerah	Tersedianya Gaji dan Tunjangan ASN	-			371 Orang	35.654.533.363,00			Memperkuat Reformasi Politik, Hukum, dan Birokrasi, serta Memperkuat Pencegahan dan Pemberantasan Korupsi, Narkoba, Judi dan Penyeludupan	7. Pelayanan Kesehatan Unggul dan Habituasi Masyarakat Berbudaya Sehat.	Perangkat Daerah	-	36.436.000.895,00	
	1	02	01	2.02	0001	Penyediaan Gaji dan Tunjangan ASN														
							Jumlah Orang yang Menerima Gaji dan Tunjangan ASN				420 Orang/bulan	35.647.033.363,00	Kota Sabang, Semua Kecamatan, Semua Kel/Desa	DAU YANG DITENTUKAN PENGGUNAANNYA BIDANG KESEHATAN	Memperkuat Reformasi Politik, Hukum, dan Birokrasi, serta Memperkuat Pencegahan dan Pemberantasan Korupsi, Narkoba, Judi dan Penyeludupan	7. Pelayanan Kesehatan Unggul dan Habituasi Masyarakat Berbudaya Sehat.	Perangkat Daerah		36.436.000.895,00	DINAS KESEHATAN DAN KELUARGA BERENCANA
	1	02	01	2.02	0005	Koordinasi dan Penyusunan Laporan Keuangan Akhir Tahun SKPD														

No	Kode					Urusan / Bidang Urusan / Program / Kegiatan / Sub Kegiatan	Indikator Program / Kegiatan / Sub Kegiatan	Target Akhir Periode Renstra OPD	Realisasi Capaian RENJA OPD Tahun 2023	Prakiraan Capaian Target RENJA OPD Tahun 2024	Capaian Kinerja Dan Kerangka Pendanaan						Kelompok Sasaran	Prakiraan Maju Rencana Tahun 2024		Perangkat Daerah Penanggung Jawab
											Target 2025	Pagu Indikatif (Rp)	Lokasi	Sumber Dana	Prioritas			Target	Pagu Indikatif (Rp)	
															Nasional	Daerah				
1	2					3	4	5	6	7	8	9	10	11	12	13	14	15	16	17
							Jumlah Laporan Keuangan Akhir Tahun SKPD dan Laporan Hasil Koordinasi Penyusunan Laporan Keuangan Akhir Tahun SKPD				1 Laporan	5.000.000,00	Kota Sabang, Sukajaya, Semua Kel/Desa	DAU YANG DITENTUKAN PENGGUNAANNYA BIDANG KESEHATAN	Memperkuat Reformasi Politik, Hukum, dan Birokrasi, serta Memperkuat Pencegahan dan Pemberantasan Korupsi, Narkoba, Judi dan Penyeludupan	7. Pelayanan Kesehatan Unggul dan Habituasi Masyarakat Berbudaya Sehat.	Perangkat Daerah		0,00	DINAS KESEHATAN DAN KELUARGA BERENCANA
	1	02	01	2.02	0006	Pengelolaan dan Penyiapan Bahan Tanggapan Pemeriksaan														
							Jumlah Dokumen Bahan Tanggapan Pemeriksaan dan Tindak Lanjut Pemeriksaan				1 Dokumen	2.500.000,00	Kota Sabang, Sukajaya, Semua Kel/Desa	DAU YANG DITENTUKAN PENGGUNAANNYA BIDANG KESEHATAN	Memperkuat Reformasi Politik, Hukum, dan Birokrasi, serta Memperkuat Pencegahan dan Pemberantasan Korupsi, Narkoba, Judi dan Penyeludupan	7. Pelayanan Kesehatan Unggul dan Habituasi Masyarakat Berbudaya Sehat.	Perangkat Daerah		0,00	DINAS KESEHATAN DAN KELUARGA BERENCANA
	1	02	01	2.05		Administrasi Kepegawaian Perangkat Daerah	-	-			-	0,00			Memperkuat Reformasi Politik, Hukum, dan Birokrasi, serta Memperkuat Pencegahan dan Pemberantasan Korupsi, Narkoba, Judi dan Penyeludupan	7. Pelayanan Kesehatan Unggul dan Habituasi Masyarakat Berbudaya Sehat.	Perangkat Daerah	-	0,00	
	1	02	01	2.05	0002	Pengadaan Pakaian Dinas beserta Atribut Kelengkapannya														
							Jumlah Paket Pakaian Dinas beserta Atribut Kelengkapan				420 Paket	0,00	Kota Sabang, Semua Kecamatan, Semua Kel/Desa	DAU YANG DITENTUKAN PENGGUNAANNYA BIDANG KESEHATAN	Memperkuat Reformasi Politik, Hukum, dan Birokrasi, serta Memperkuat Pencegahan dan Pemberantasan Korupsi, Narkoba, Judi dan Penyeludupan	7. Pelayanan Kesehatan Unggul dan Habituasi Masyarakat Berbudaya Sehat.	Perangkat Daerah		0,00	DINAS KESEHATAN DAN KELUARGA BERENCANA
	1	02	01	2.05	0009	Pendidikan dan Pelatihan Pegawai Berdasarkan Tugas dan Fungsi														
							Jumlah Pegawai Berdasarkan Tugas dan Fungsi yang Mengikuti Pendidikan dan Pelatihan				90 Orang	0,00	Kota Sabang, Sukajaya, Semua Kel/Desa	DAU YANG DITENTUKAN PENGGUNAANNYA BIDANG KESEHATAN	Memperkuat Reformasi Politik, Hukum, dan Birokrasi, serta Memperkuat Pencegahan dan Pemberantasan Korupsi, Narkoba, Judi dan Penyeludupan	7. Pelayanan Kesehatan Unggul dan Habituasi Masyarakat Berbudaya Sehat.	Perangkat Daerah		0,00	DINAS KESEHATAN DAN KELUARGA BERENCANA

No	Kode					Urusan / Bidang Urusan / Program / Kegiatan / Sub Kegiatan	Indikator Program / Kegiatan / Sub Kegiatan	Target Akhir Periode Renstra OPD	Realisasi Capaian RENJA OPD Tahun 2023	Prakiraan Capaian Target RENJA OPD Tahun 2024	Capaian Kinerja Dan Kerangka Pendanaan						Kelompok Sasaran	Prakiraan Maju Rencana Tahun 2024		Perangkat Daerah Penanggung Jawab
											Target 2025	Pagu Indikatif (Rp)	Lokasi	Sumber Dana	Prioritas			Target	Pagu Indikatif (Rp)	
															Nasional	Daerah				
1	2					3	4	5	6	7	8	9	10	11	12	13	14	15	16	17
	1	02	01	2.06		Administrasi Umum Perangkat Daerah	Tersedianya Komponen Instalasi Listrik/Penerangan Bangunan Kantor	-			130 Item	299.033.694,00			Memperkuat Reformasi Politik, Hukum, dan Birokrasi, serta Memperkuat Pencegahan dan Pemberantasan Korupsi, Narkoba, Judi dan Penyeludupan	7. Pelayanan Kesehatan Unggul dan Habituasi Masyarakat Berbudaya Sehat.	Perangkat Daerah	-	0,00	
	1	02	01	2.06	0001	Penyediaan Komponen Instalasi														
							Jumlah Paket Komponen Instalasi Listrik/Penerangan Bangunan Kantor yang Disediakan				1 Paket	30.000.000,00	Kota Sabang, Semua Kecamatan, Semua Kel/Desa	DAU YANG DITENTUKAN PENGGUNAANNYA BIDANG KESEHATAN	Memperkuat Reformasi Politik, Hukum, dan Birokrasi, serta Memperkuat Pencegahan dan Pemberantasan Korupsi, Narkoba, Judi dan Penyeludupan	7. Pelayanan Kesehatan Unggul dan Habituasi Masyarakat Berbudaya Sehat.	Perangkat Daerah		0,00	DINAS KESEHATAN DAN KELUARGA BERENCANA
	1	02	01	2.06	0002	Penyediaan Peralatan dan Perlengkapan Kantor														
							Jumlah Paket Peralatan dan Perlengkapan Kantor yang Disediakan				1 Paket	99.000.000,00	Kota Sabang, Semua Kecamatan, Semua Kel/Desa	DAU YANG DITENTUKAN PENGGUNAANNYA BIDANG KESEHATAN	Memperkuat Reformasi Politik, Hukum, dan Birokrasi, serta Memperkuat Pencegahan dan Pemberantasan Korupsi, Narkoba, Judi dan Penyeludupan	7. Pelayanan Kesehatan Unggul dan Habituasi Masyarakat Berbudaya Sehat.	Perangkat Daerah		0,00	DINAS KESEHATAN DAN KELUARGA BERENCANA
	1	02	01	2.06	0005	Penyediaan Barang Cetakan dan Penggandaan														
							Jumlah Paket Barang Cetakan dan Penggandaan yang Disediakan				1 Paket	30.000.000,00	Kota Sabang, Semua Kecamatan, Semua Kel/Desa	DAU YANG DITENTUKAN PENGGUNAANNYA BIDANG KESEHATAN	Memperkuat Reformasi Politik, Hukum, dan Birokrasi, serta Memperkuat Pencegahan dan Pemberantasan Korupsi, Narkoba, Judi dan Penyeludupan	7. Pelayanan Kesehatan Unggul dan Habituasi Masyarakat Berbudaya Sehat.	Perangkat Daerah		0,00	DINAS KESEHATAN DAN KELUARGA BERENCANA
	1	02	01	2.06	0006	Penyediaan Bahan Bacaan dan Peraturan Perundang-undangan														
							Jumlah Dokumen Bahan Bacaan dan Peraturan Perundang-Undangan yang Disediakan				3 Dokumen	4.464.000,00	Kota Sabang, Semua Kecamatan, Semua Kel/Desa	DAU YANG DITENTUKAN PENGGUNAANNYA BIDANG KESEHATAN	Memperkuat Reformasi Politik, Hukum, dan Birokrasi, serta Memperkuat Pencegahan dan Pemberantasan Korupsi, Narkoba, Judi dan Penyeludupan	7. Pelayanan Kesehatan Unggul dan Habituasi Masyarakat Berbudaya Sehat.	Perangkat Daerah		0,00	DINAS KESEHATAN DAN KELUARGA BERENCANA
	1	02	01	2.06	0009	Penyelenggaraan Rapat Koordinasi dan Konsultasi SKPD														

No	Kode					Urusan / Bidang Urusan / Program / Kegiatan / Sub Kegiatan	Indikator Program / Kegiatan / Sub Kegiatan	Target Akhir Periode Renstra OPD	Realisasi Capaian RENJA OPD Tahun 2023	Prakiraan Capaian Target RENJA OPD Tahun 2024	Capaian Kinerja Dan Kerangka Pendanaan						Kelompok Sasaran	Prakiraan Maju Rencana Tahun 2024		Perangkat Daerah Penanggung Jawab
											Target 2025	Pagu Indikatif (Rp)	Lokasi	Sumber Dana	Prioritas			Target	Pagu Indikatif (Rp)	
															Nasional	Daerah				
1	2					3	4	5	6	7	8	9	10	11	12	13	14	15	16	17
							Jumlah Laporan Penyelenggaraan Rapat Koordinasi dan Konsultasi SKPD				25 Laporan	135.569.694,00	Kota Sabang, Semua Kecamatan, Semua Kel/Desa	DAU YANG DITENTUKAN PENGGUNAANNYA BIDANG KESEHATAN	Memperkuat Reformasi Politik, Hukum, dan Birokrasi, serta Memperkuat Pencegahan dan Pemberantasan Korupsi, Narkoba, Judi dan Penyeludupan	Memperkuat pembangunan sumber daya manusia, riset, inovasi, pengarusutamaan gender, disabilitas, inklusi sosial dan penguatan peran pemuda 7. Pelayanan Kesehatan Unggul dan Habituasi Masyarakat Berbudaya Sehat.	Perangkat Daerah		0,00	DINAS KESEHATAN DAN KELUARGA BERENCANA
	1	02	01	2.07		Pengadaan Barang Milik Daerah Penunjang Urusan Pemerintah Daerah	Tersedianya Mebel dan Tersedianya Peralatan dan Mesin Lainnya	-			1 Paket	80.000.000,00			Memperkuat Reformasi Politik, Hukum, dan Birokrasi, serta Memperkuat Pencegahan dan Pemberantasan Korupsi, Narkoba, Judi dan Penyeludupan	7. Pelayanan Kesehatan Unggul dan Habituasi Masyarakat Berbudaya Sehat.	Perangkat Daerah	-	88.000.000,00	
	1	02	01	2.07	0005	Pengadaan Mebel														
							Jumlah Paket Mebel yang Disediakan				25 Unit	80.000.000,00	-	DAU YANG DITENTUKAN PENGGUNAANNYA BIDANG KESEHATAN	Memperkuat Reformasi Politik, Hukum, dan Birokrasi, serta Memperkuat Pencegahan dan Pemberantasan Korupsi, Narkoba, Judi dan Penyeludupan	7. Pelayanan Kesehatan Unggul dan Habituasi Masyarakat Berbudaya Sehat.	Perangkat Daerah		88.000.000,00	DINAS KESEHATAN DAN KELUARGA BERENCANA
	1	02	01	2.08		Penyediaan Jasa Penunjang Urusan Pemerintahan Daerah	Tersedianya Jasa Komunikasi Sumber Daya Air dan Listrik, Tersedianya Peralatan dan perlengkapan Kantor,tersedianya Jasa Pelayanan Umum Kantor	-			100 %	760.084.926,00			Memperkuat Reformasi Politik, Hukum, dan Birokrasi, serta Memperkuat Pencegahan dan Pemberantasan Korupsi, Narkoba, Judi dan Penyeludupan	Memperkuat pembangunan sumber daya manusia, riset, inovasi, pengarusutamaan gender, disabilitas, inklusi sosial dan penguatan peran pemuda 7. Pelayanan Kesehatan Unggul dan Habituasi Masyarakat Berbudaya Sehat.	Perangkat Daerah	-	22.000.000,00	
	1	02	01	2.08	0002	Penyediaan Jasa Komunikasi, Sumber Daya Air dan Listrik														
							Jumlah Laporan Penyediaan Jasa Komunikasi, Sumber Daya Air dan Listrik yang Disediakan				37 Laporan	247.547.426,00	Kota Sabang, Semua Kecamatan, Semua Kel/Desa	DAU YANG DITENTUKAN PENGGUNAANNYA BIDANG KESEHATAN	Memperkuat Reformasi Politik, Hukum, dan Birokrasi, serta Memperkuat Pencegahan dan Pemberantasan Korupsi, Narkoba, Judi dan Penyeludupan	Memperkuat pembangunan sumber daya manusia, riset, inovasi, pengarusutamaan gender, disabilitas, inklusi sosial dan penguatan peran pemuda 7. Pelayanan Kesehatan Unggul dan Habituasi Masyarakat Berbudaya Sehat.	Perangkat Daerah		0,00	DINAS KESEHATAN DAN KELUARGA BERENCANA
	1	02	01	2.08	0003	Penyediaan Jasa Peralatan dan Perlengkapan Kantor														

No	Kode					Urusan / Bidang Urusan / Program / Kegiatan / Sub Kegiatan	Indikator Program / Kegiatan / Sub Kegiatan	Target Akhir Periode Renstra OPD	Realisasi Capaian RENJA OPD Tahun 2023	Prakiraan Capaian Target RENJA OPD Tahun 2024	Capaian Kinerja Dan Kerangka Pendanaan						Kelompok Sasaran	Prakiraan Maju Rencana Tahun 2024		Perangkat Daerah Penanggung Jawab
											Target 2025	Pagu Indikatif (Rp)	Lokasi	Sumber Dana	Prioritas			Target	Pagu Indikatif (Rp)	
															Nasional	Daerah				
1	2					3	4	5	6	7	8	9	10	11	12	13	14	15	16	17
							Jumlah Laporan Penyediaan Jasa Peralatan dan Perlengkapan Kantor yang Disediakan				1 Laporan	10.537.500,00	Kota Sabang, Semua Kecamatan, Semua Kel/Desa	DAU YANG DITENTUKAN PENGGUNAANNYA BIDANG KESEHATAN	Memperkuat Reformasi Politik, Hukum, dan Birokrasi, serta Memperkuat Pencegahan dan Pemberantasan Korupsi, Narkoba, Judi dan Penyeludupan	7. Pelayanan Kesehatan Unggul dan Habituasi Masyarakat Berbudaya Sehat.	Perangkat Daerah		22.000.000,00	DINAS KESEHATAN DAN KELUARGA BERENCANA
	1	02	01	2.08	0004	Penyediaan Jasa Pelayanan Umum Kantor														
							Jumlah Laporan Penyediaan Jasa Pelayanan Umum Kantor yang Disediakan				1 Laporan	502.000.000,00	Kota Sabang, Semua Kecamatan, Semua Kel/Desa	DAU YANG DITENTUKAN PENGGUNAANNYA BIDANG KESEHATAN	Memperkuat Reformasi Politik, Hukum, dan Birokrasi, serta Memperkuat Pencegahan dan Pemberantasan Korupsi, Narkoba, Judi dan Penyeludupan	7. Pelayanan Kesehatan Unggul dan Habituasi Masyarakat Berbudaya Sehat.	Perangkat Daerah		0,00	DINAS KESEHATAN DAN KELUARGA BERENCANA
	1	02	01	2.09		Pemeliharaan Barang Milik Daerah Penunjang Urusan Pemerintahan Daerah	Tersedianya Jasa Pemeliharaan, Biaya Pemeliharaan dan Pajak Kendaraan Perorangan Dinas atau Kendaraan Dinas Jabatan	-			28 Unit	945.350.000,00			Memperkuat Reformasi Politik, Hukum, dan Birokrasi, serta Memperkuat Pencegahan dan Pemberantasan Korupsi, Narkoba, Judi dan Penyeludupan	7. Pelayanan Kesehatan Unggul dan Habituasi Masyarakat Berbudaya Sehat.	Perangkat Daerah	-	0,00	
	1	02	01	2.09	0001	Penyediaan Jasa Pemeliharaan, Biaya Pemeliharaan, dan Pajak Kendaraan Perorangan Dinas atau Kendaraan Dinas Jabatan														
							Jumlah Kendaraan Perorangan Dinas atau Kendaraan Dinas Jabatan yang Dipelihara dan dibayarkan Pajaknya				11 Unit	128.820.000,00	Kota Sabang, Semua Kecamatan, Semua Kel/Desa	DAU YANG DITENTUKAN PENGGUNAANNYA BIDANG KESEHATAN	Memperkuat Reformasi Politik, Hukum, dan Birokrasi, serta Memperkuat Pencegahan dan Pemberantasan Korupsi, Narkoba, Judi dan Penyeludupan	7. Pelayanan Kesehatan Unggul dan Habituasi Masyarakat Berbudaya Sehat.	Perangkat Daerah		0,00	DINAS KESEHATAN DAN KELUARGA BERENCANA
	1	02	01	2.09	0009	Pemeliharaan/Rehabilitasi Gedung Kantor dan Bangunan Lainnya														
							Jumlah Gedung Kantor dan Bangunan Lainnya yang Dipelihara/Direhabilitasi				1 Unit	800.000.000,00	Kota Sabang, Semua Kecamatan, Semua Kel/Desa	DAU YANG DITENTUKAN PENGGUNAANNYA BIDANG KESEHATAN	Memperkuat Reformasi Politik, Hukum, dan Birokrasi, serta Memperkuat Pencegahan dan Pemberantasan Korupsi, Narkoba, Judi dan Penyeludupan	7. Pelayanan Kesehatan Unggul dan Habituasi Masyarakat Berbudaya Sehat.	Perangkat Daerah		0,00	DINAS KESEHATAN DAN KELUARGA BERENCANA
	1	02	01	2.09	0011	Pemeliharaan/Rehabilitasi Sarana dan Prasarana Pendukung Gedung Kantor atau Bangunan Lainnya														

No	Kode						Urusan / Bidang Urusan / Program / Kegiatan / Sub Kegiatan	Indikator Program / Kegiatan / Sub Kegiatan	Target Akhir Periode Renstra OPD	Realisasi Capaian RENJA OPD Tahun 2023	Prakiraan Capaian Target RENJA OPD Tahun 2024	Capaian Kinerja Dan Kerangka Pendanaan						Kelompok Sasaran	Prakiraan Maju Rencana Tahun 2024		Perangkat Daerah Penanggung Jawab
												Target 2025	Pagu Indikatif (Rp)	Lokasi	Sumber Dana	Prioritas			Target	Pagu Indikatif (Rp)	
																Nasional	Daerah				
1	2						3	4	5	6	7	8	9	10	11	12	13	14	15	16	17
								Jumlah Sarana dan Prasarana Pendukung Gedung Kantor atau Bangunan Lainnya yang Dipelihara/Direhabilitasi				1 Unit	16.530.000,00	Kota Sabang, Semua Kecamatan, Semua Kel/Desa	DAU YANG DITENTUKAN PENGGUNAANNYA BIDANG KESEHATAN	Memperkuat Reformasi Politik, Hukum, dan Birokrasi, serta Memperkuat Pencegahan dan Pemberantasan Korupsi, Narkoba, Judi dan Penyeludupan	7. Pelayanan Kesehatan Unggul dan Habituasi Masyarakat Berbudaya Sehat.	Perangkat Daerah		0,00	DINAS KESEHATAN DAN KELUARGA BERENCANA
12	1	02	02			PROGRAM PEMENUHAN UPAYA KESEHATAN PERORANGAN DAN UPAYA KESEHATAN MASYARAKAT	Indeks pembangunan Kesehatan Masyarakat (IPKM)	0,6718 %			0,6718 %	15.075.761.168,00						0,6718 %	0,00	
	1	02	02	2.01		Penyediaan Fasilitas Pelayanan Kesehatan untuk UKM dan UKP Kewenangan Daerah Kabupaten/Kota	Jumlah Kategori Sarana dan Prasarana Kerja Kesehatan Yang Memenuhi Standar	-			100 %	4.013.555.525,00			Memperkuat Pembangunan Sumber Daya Manusia (SDM), Sains, Teknologi, Pendidikan, Kesehatan, Prestasi Olahraga, Kesetaraan Gender, serta Penguatan Peran Perempuan, Pemuda (Generasi Milenial dan Generasi Z), dan Penyandan Disabilitas	7. Pelayanan Kesehatan Unggul dan Habituasi Masyarakat Berbudaya Sehat.	Masyarakat	-	0,00	
	1	02	02	2.01	0015	Pengadaan dan Pemeliharaan Alat Kalibrasi															
								Jumlah Penyediaan dan Pemeliharaan Alat Uji dan Kalibrasi Pada Unit Pemeliharaan Fasilitas Kesehatan Regional/Regional Maintainance Center				100 Unit	25.000.000,00	Semua Kota/Kab, Semua Kecamatan, Semua Kel/Desa	DAU YANG DITENTUKAN PENGGUNAANNYA BIDANG KESEHATAN	Memperkuat Pembangunan Sumber Daya Manusia (SDM), Sains, Teknologi, Pendidikan, Kesehatan, Prestasi Olahraga, Kesetaraan Gender, serta Penguatan Peran Perempuan, Pemuda (Generasi Milenial dan Generasi Z), dan Penyandan Disabilitas	7. Pelayanan Kesehatan Unggul dan Habituasi Masyarakat Berbudaya Sehat.	Masyarakat		0,00	DINAS KESEHATAN DAN KELUARGA BERENCANA
	1	02	02	2.01	0023	Pengadaan Obat, Bahan Habis Pakai, Bahan Medis Habis Pakai,, Vaksin, Makanan dan Minuman di Fasilitas Kesehatan															

No	Kode						Urusan / Bidang Urusan / Program / Kegiatan / Sub Kegiatan	Indikator Program / Kegiatan / Sub Kegiatan	Target Akhir Periode Renstra OPD	Realisasi Capaian RENJA OPD Tahun 2023	Prakiraan Capaian Target RENJA OPD Tahun 2024	Capaian Kinerja Dan Kerangka Pendanaan						Kelompok Sasaran	Prakiraan Maju Rencana Tahun 2024		Perangkat Daerah Penanggung Jawab
												Target 2025	Pagu Indikatif (Rp)	Lokasi	Sumber Dana	Prioritas			Target	Pagu Indikatif (Rp)	
																Nasional	Daerah				
1	2						3	4	5	6	7	8	9	10	11	12	13	14	15	16	17
								Jumlah Obat, Bahan Habis Pakai, Bahan Medis Habis Pakai, Vaksin, Makanan dan Minuman di Fasilitas Kesehatan yang disediakan				6 Paket	3.988.555.525,00	Kota Sabang, Semua Kecamatan, Semua Kel/Desa	DANA OTONOMI KHUSUS [BLOCK GRANT], DAU YANG DITENTUKAN PENGGUNAANNYA BIDANG KESEHATAN	Memperkuat Pembangunan Sumber Daya Manusia (SDM), Sains, Teknologi, Pendidikan, Kesehatan, Prestasi Olahraga, Kesetaraan Gender, serta Penguatan Peran Perempuan, Pemuda (Generasi Milenial dan Generasi Z), dan Penyandan Disabilitas	7. Pelayanan Kesehatan Unggul dan Habituasi Masyarakat Berbudaya Sehat.	Masyarakat		0,00	DINAS KESEHATAN DAN KELUARGA BERENCANA
	1	02	02	2.02			Penyediaan Layanan Kesehatan untuk UKM dan UKP Rujukan Tingkat Daerah Kabupaten/Kota	Jumlah Kategori Sarana dan Prasarana Kerja Kesehatan Yang Memenuhi Standar	-			100 %	11.032.205.643,00			Memperkuat Pembangunan Sumber Daya Manusia (SDM), Sains, Teknologi, Pendidikan, Kesehatan, Prestasi Olahraga, Kesetaraan Gender, serta Penguatan Peran Perempuan, Pemuda (Generasi Milenial dan Generasi Z), dan Penyandan Disabilitas	7. Pelayanan Kesehatan Unggul dan Habituasi Masyarakat Berbudaya Sehat.	Masyarakat	-	0,00	
	1	02	02	2.02	0001		Pengelolaan Pelayanan Kesehatan Ibu Hamil														
								Jumlah Ibu Hamil yang Mendapatkan Pelayanan Kesehatan Sesuai Standar				100 Orang	15.000.000,00	-	DAU YANG DITENTUKAN PENGGUNAANNYA BIDANG KESEHATAN	Memperkuat Pembangunan Sumber Daya Manusia (SDM), Sains, Teknologi, Pendidikan, Kesehatan, Prestasi Olahraga, Kesetaraan Gender, serta Penguatan Peran Perempuan, Pemuda (Generasi Milenial dan Generasi Z), dan Penyandan Disabilitas	7. Pelayanan Kesehatan Unggul dan Habituasi Masyarakat Berbudaya Sehat.	Masyarakat		0,00	DINAS KESEHATAN DAN KELUARGA BERENCANA
	1	02	02	2.02	0002		Pengelolaan Pelayanan Kesehatan Ibu Bersalin														

No	Kode					Urusan / Bidang Urusan / Program / Kegiatan / Sub Kegiatan	Indikator Program / Kegiatan / Sub Kegiatan	Target Akhir Periode Renstra OPD	Realisasi Capaian RENJA OPD Tahun 2023	Prakiraan Capaian Target RENJA OPD Tahun 2024	Capaian Kinerja Dan Kerangka Pendanaan						Kelompok Sasaran	Prakiraan Maju Rencana Tahun 2024		Perangkat Daerah Penanggung Jawab
											Target 2025	Pagu Indikatif (Rp)	Lokasi	Sumber Dana	Prioritas			Target	Pagu Indikatif (Rp)	
															Nasional	Daerah				
1	2					3	4	5	6	7	8	9	10	11	12	13	14	15	16	17
							Jumlah Ibu Bersalin yang Mendapatkan Pelayanan Kesehatan Sesuai Standar				100 Orang	15.000.000,00	Kota Sabang, Semua Kecamatan, Semua Kel/Desa	DAU YANG DITENTUKAN PENGGUNAANNYA BIDANG KESEHATAN	Memperkuat Pembangunan Sumber Daya Manusia (SDM), Sains, Teknologi, Pendidikan, Kesehatan, Prestasi Olahraga, Kesetaraan Gender, serta Penguatan Peran Perempuan, Pemuda (Generasi Milenial dan Generasi Z), dan Penyandan Disabilitas	7. Pelayanan Kesehatan Unggul dan Habituasi Masyarakat Berbudaya Sehat.	Masyarakat		0,00	DINAS KESEHATAN DAN KELUARGA BERENCANA
	1	02	02	2.02	0003	Pengelolaan Pelayanan Kesehatan Bayi Baru Lahir														
							0				100 0	15.000.000,00	Kota Sabang, Semua Kecamatan, Semua Kel/Desa	DAU YANG DITENTUKAN PENGGUNAANNYA BIDANG KESEHATAN	Memperkuat Pembangunan Sumber Daya Manusia (SDM), Sains, Teknologi, Pendidikan, Kesehatan, Prestasi Olahraga, Kesetaraan Gender, serta Penguatan Peran Perempuan, Pemuda (Generasi Milenial dan Generasi Z), dan Penyandan Disabilitas	7. Pelayanan Kesehatan Unggul dan Habituasi Masyarakat Berbudaya Sehat.	Masyarakat		0,00	DINAS KESEHATAN DAN KELUARGA BERENCANA
	1	02	02	2.02	0004	Pengelolaan Pelayanan Kesehatan Balita														
							Jumlah Balita yang Mendapatkan Pelayanan Kesehatan Sesuai Standar				100 Orang	15.000.000,00	Kota Sabang, Semua Kecamatan, Semua Kel/Desa	DAU YANG DITENTUKAN PENGGUNAANNYA BIDANG KESEHATAN	Memperkuat Pembangunan Sumber Daya Manusia (SDM), Sains, Teknologi, Pendidikan, Kesehatan, Prestasi Olahraga, Kesetaraan Gender, serta Penguatan Peran Perempuan, Pemuda (Generasi Milenial dan Generasi Z), dan Penyandan Disabilitas	7. Pelayanan Kesehatan Unggul dan Habituasi Masyarakat Berbudaya Sehat.	Masyarakat		0,00	DINAS KESEHATAN DAN KELUARGA BERENCANA
	1	02	02	2.02	0005	Pengelolaan Pelayanan Kesehatan pada Usia Pendidikan Dasar														

No	Kode					Urusan / Bidang Urusan / Program / Kegiatan / Sub Kegiatan	Indikator Program / Kegiatan / Sub Kegiatan	Target Akhir Periode Renstra OPD	Realisasi Capaian RENJA OPD Tahun 2023	Prakiraan Capaian Target RENJA OPD Tahun 2024	Capaian Kinerja Dan Kerangka Pendanaan						Kelompok Sasaran	Prakiraan Maju Rencana Tahun 2024		Perangkat Daerah Penanggung Jawab
											Target 2025	Pagu Indikatif (Rp)	Lokasi	Sumber Dana	Prioritas			Target	Pagu Indikatif (Rp)	
															Nasional	Daerah				
1	2					3	4	5	6	7	8	9	10	11	12	13	14	15	16	17
							Jumlah Anak Usia Pendidikan Dasar yang Mendapatkan Pelayanan Kesehatan Sesuai Standar				100 Orang	15.000.000,00	Kota Sabang, Semua Kecamatan, Semua Kel/Desa	DAU YANG DITENTUKAN PENGGUNAANNYA BIDANG KESEHATAN	Memperkuat Pembangunan Sumber Daya Manusia (SDM), Sains, Teknologi, Pendidikan, Kesehatan, Prestasi Olahraga, Kesetaraan Gender, serta Penguatan Peran Perempuan, Pemuda (Generasi Milenial dan Generasi Z), dan Penyandan Disabilitas	7. Pelayanan Kesehatan Unggul dan Habituasi Masyarakat Berbudaya Sehat.	Masyarakat		0,00	DINAS KESEHATAN DAN KELUARGA BERENCANA
	1	02	02	2.02	0006	Pengelolaan Pelayanan Kesehatan pada Usia Produktif														
							Jumlah Penduduk Usia Produktif yang Mendapatkan Pelayanan Kesehatan Sesuai Standar				100 Orang	15.000.000,00	Kota Sabang, Semua Kecamatan, Semua Kel/Desa	DAU YANG DITENTUKAN PENGGUNAANNYA BIDANG KESEHATAN	Memperkuat Pembangunan Sumber Daya Manusia (SDM), Sains, Teknologi, Pendidikan, Kesehatan, Prestasi Olahraga, Kesetaraan Gender, serta Penguatan Peran Perempuan, Pemuda (Generasi Milenial dan Generasi Z), dan Penyandan Disabilitas	7. Pelayanan Kesehatan Unggul dan Habituasi Masyarakat Berbudaya Sehat.	Masyarakat		0,00	DINAS KESEHATAN DAN KELUARGA BERENCANA
	1	02	02	2.02	0007	Pengelolaan Pelayanan Kesehatan pada Usia Lanjut														
							0				100 0	595.600.000,00	Kota Sabang, Semua Kecamatan, Semua Kel/Desa	DAU YANG DITENTUKAN PENGGUNAANNYA BIDANG KESEHATAN	Memperkuat Pembangunan Sumber Daya Manusia (SDM), Sains, Teknologi, Pendidikan, Kesehatan, Prestasi Olahraga, Kesetaraan Gender, serta Penguatan Peran Perempuan, Pemuda (Generasi Milenial dan Generasi Z), dan Penyandan Disabilitas	7. Pelayanan Kesehatan Unggul dan Habituasi Masyarakat Berbudaya Sehat.	Masyarakat		0,00	DINAS KESEHATAN DAN KELUARGA BERENCANA
	1	02	02	2.02	0008	Pengelolaan Pelayanan Kesehatan Penderita Hipertensi														

No	Kode					Urusan / Bidang Urusan / Program / Kegiatan / Sub Kegiatan	Indikator Program / Kegiatan / Sub Kegiatan	Target Akhir Periode Renstra OPD	Realisasi Capaian RENJA OPD Tahun 2023	Prakiraan Capaian Target RENJA OPD Tahun 2024	Capaian Kinerja Dan Kerangka Pendanaan						Kelompok Sasaran	Prakiraan Maju Rencana Tahun 2024		Perangkat Daerah Penanggung Jawab
											Target 2025	Pagu Indikatif (Rp)	Lokasi	Sumber Dana	Prioritas			Target	Pagu Indikatif (Rp)	
															Nasional	Daerah				
1	2					3	4	5	6	7	8	9	10	11	12	13	14	15	16	17
							Jumlah Penderita Hipertensi yang Mendapatkan Pelayanan Kesehatan Sesuai Standar				100 Orang	15.000.000,00	Kota Sabang, Semua Kecamatan, Semua Kel/Desa	DAU YANG DITENTUKAN PENGGUNAANNYA BIDANG KESEHATAN	Memperkuat Pembangunan Sumber Daya Manusia (SDM), Sains, Teknologi, Pendidikan, Kesehatan, Prestasi Olahraga, Kesetaraan Gender, serta Penguatan Peran Perempuan, Pemuda (Generasi Milenial dan Generasi Z), dan Penyandan Disabilitas	7. Pelayanan Kesehatan Unggul dan Habituasi Masyarakat Berbudaya Sehat.	Masyarakat		0,00	DINAS KESEHATAN DAN KELUARGA BERENCANA
	1	02	02	2.02	0009	Pengelolaan Pelayanan Kesehatan Penderita Diabetes Melitus														
							Jumlah Penderita Diabetes Melitus yang Mendapatkan Pelayanan Kesehatan Sesuai Standar				100 Orang	15.000.000,00	-	DAU YANG DITENTUKAN PENGGUNAANNYA BIDANG KESEHATAN	Memperkuat Pembangunan Sumber Daya Manusia (SDM), Sains, Teknologi, Pendidikan, Kesehatan, Prestasi Olahraga, Kesetaraan Gender, serta Penguatan Peran Perempuan, Pemuda (Generasi Milenial dan Generasi Z), dan Penyandan Disabilitas	7. Pelayanan Kesehatan Unggul dan Habituasi Masyarakat Berbudaya Sehat.	Masyarakat		0,00	DINAS KESEHATAN DAN KELUARGA BERENCANA
	1	02	02	2.02	0010	Pengelolaan Pelayanan Kesehatan Orang dengan Gangguan Jiwa Berat														
							Jumlah Orang yang Mendapatkan Pelayanan Kesehatan Orang dengan Gangguan Jiwa Berat Sesuai Standar				100 Orang	15.000.000,00	Semua Kota/Kab, Semua Kecamatan, Semua Kel/Desa Kota Sabang, Semua Kecamatan, Semua Kel/Desa	DAU YANG DITENTUKAN PENGGUNAANNYA BIDANG KESEHATAN	Memperkuat Pembangunan Sumber Daya Manusia (SDM), Sains, Teknologi, Pendidikan, Kesehatan, Prestasi Olahraga, Kesetaraan Gender, serta Penguatan Peran Perempuan, Pemuda (Generasi Milenial dan Generasi Z), dan Penyandan Disabilitas	7. Pelayanan Kesehatan Unggul dan Habituasi Masyarakat Berbudaya Sehat.	Masyarakat		0,00	DINAS KESEHATAN DAN KELUARGA BERENCANA
	1	02	02	2.02	0015	Pengelolaan Pelayanan Kesehatan Gizi Masyarakat														

No	Kode					Urusan / Bidang Urusan / Program / Kegiatan / Sub Kegiatan	Indikator Program / Kegiatan / Sub Kegiatan	Target Akhir Periode Renstra OPD	Realisasi Capaian RENJA OPD Tahun 2023	Prakiraan Capaian Target RENJA OPD Tahun 2024	Capaian Kinerja Dan Kerangka Pendanaan						Kelompok Sasaran	Prakiraan Maju Rencana Tahun 2024		Perangkat Daerah Penanggung Jawab
											Target 2025	Pagu Indikatif (Rp)	Lokasi	Sumber Dana	Prioritas			Target	Pagu Indikatif (Rp)	
															Nasional	Daerah				
1	2					3	4	5	6	7	8	9	10	11	12	13	14	15	16	17
							Jumlah Dokumen Hasil Pengelolaan Pelayanan Kesehatan Gizi Masyarakat				3 Dokumen	3.960.000.000,00	Kota Sabang, Semua Kecamatan, Semua Kel/Desa	DAU YANG DITENTUKAN PENGGUNAANNYA BIDANG KESEHATAN, DBH MINYAK DAN GAS OTONOMI KHUSUS ACEH	Memperkuat Pembangunan Sumber Daya Manusia (SDM), Sains, Teknologi, Pendidikan, Kesehatan, Prestasi Olahraga, Kesetaraan Gender, serta Penguatan Peran Perempuan, Pemuda (Generasi Milenial dan Generasi Z), dan Penyandan Disabilitas	7. Pelayanan Kesehatan Unggul dan Habituasi Masyarakat Berbudaya Sehat.	Masyarakat		0,00	DINAS KESEHATAN DAN KELUARGA BERENCANA
	1	02	02	2.02	0017	Pengelolaan Pelayanan Kesehatan Lingkungan														
							-				-	500.000.000,00	Kota Sabang, Semua Kecamatan, Semua Kel/Desa	DAU YANG DITENTUKAN PENGGUNAANNYA BIDANG KESEHATAN	Memperkuat Pembangunan Sumber Daya Manusia (SDM), Sains, Teknologi, Pendidikan, Kesehatan, Prestasi Olahraga, Kesetaraan Gender, serta Penguatan Peran Perempuan, Pemuda (Generasi Milenial dan Generasi Z), dan Penyandan Disabilitas	7. Pelayanan Kesehatan Unggul dan Habituasi Masyarakat Berbudaya Sehat.	Masyarakat		0,00	DINAS KESEHATAN DAN KELUARGA BERENCANA
	1	02	02	2.02	0018	Pengelolaan Pelayanan Promosi Kesehatan														
							Jumlah Dokumen Hasil Pengelolaan Pelayanan Promosi Kesehatan				3 Dokumen	250.000.000,00	Kota Sabang, Semua Kecamatan, Semua Kel/Desa	DAU YANG DITENTUKAN PENGGUNAANNYA BIDANG KESEHATAN	-	-	Masyarakat		0,00	DINAS KESEHATAN DAN KELUARGA BERENCANA
	1	02	02	2.02	0020	Pengelolaan Surveilans Kesehatan														
							Jumlah Dokumen Hasil Pengelolaan Surveilans Kesehatan				3 Dokumen	5.000.000,00	Kota Sabang, Semua Kecamatan, Semua Kel/Desa	DAU YANG DITENTUKAN PENGGUNAANNYA BIDANG KESEHATAN	Memperkuat Pembangunan Sumber Daya Manusia (SDM), Sains, Teknologi, Pendidikan, Kesehatan, Prestasi Olahraga, Kesetaraan Gender, serta Penguatan Peran Perempuan, Pemuda (Generasi Milenial dan Generasi Z), dan Penyandan Disabilitas	7. Pelayanan Kesehatan Unggul dan Habituasi Masyarakat Berbudaya Sehat.	Masyarakat		0,00	DINAS KESEHATAN DAN KELUARGA BERENCANA
	1	02	02	2.02	0022	Pengelolaan Pelayanan Kesehatan Jiwa dan NAPZA														

No	Kode					Urusan / Bidang Urusan / Program / Kegiatan / Sub Kegiatan	Indikator Program / Kegiatan / Sub Kegiatan	Target Akhir Periode Renstra OPD	Realisasi Capaian RENJA OPD Tahun 2023	Prakiraan Capaian Target RENJA OPD Tahun 2024	Capaian Kinerja Dan Kerangka Pendanaan						Kelompok Sasaran	Prakiraan Maju Rencana Tahun 2024		Perangkat Daerah Penanggung Jawab
											Target 2025	Pagu Indikatif (Rp)	Lokasi	Sumber Dana	Prioritas			Target	Pagu Indikatif (Rp)	
															Nasional	Daerah				
1	2					3	4	5	6	7	8	9	10	11	12	13	14	15	16	17
							Jumlah Penyalahguna NAPZA yang Mendapatkan Pelayanan Kesehatan				100 Orang	25.000.000,00	Kota Sabang, Semua Kecamatan, Semua Kel/Desa	DAU YANG DITENTUKAN PENGGUNAANNYA BIDANG KESEHATAN	Memperkuat Pembangunan Sumber Daya Manusia (SDM), Sains, Teknologi, Pendidikan, Kesehatan, Prestasi Olahraga, Kesetaraan Gender, serta Penguatan Peran Perempuan, Pemuda (Generasi Milenial dan Generasi Z), dan Penyandan Disabilitas	7. Pelayanan Kesehatan Unggul dan Habituasi Masyarakat Berbudaya Sehat.	Masyarakat		0,00	DINAS KESEHATAN DAN KELUARGA BERENCANA
	1	02	02	2.02	0025	Pelayanan Kesehatan Penyakit Menular dan Tidak Menular														
							Jumlah Dokumen Hasil Pelayanan Kesehatan Penyakit Menular dan Tidak Menular				3 Dokumen	150.000.000,00	Kota Sabang, Semua Kecamatan, Semua Kel/Desa	DAU YANG DITENTUKAN PENGGUNAANNYA BIDANG KESEHATAN	Memperkuat Pembangunan Sumber Daya Manusia (SDM), Sains, Teknologi, Pendidikan, Kesehatan, Prestasi Olahraga, Kesetaraan Gender, serta Penguatan Peran Perempuan, Pemuda (Generasi Milenial dan Generasi Z), dan Penyandan Disabilitas	7. Pelayanan Kesehatan Unggul dan Habituasi Masyarakat Berbudaya Sehat.	Masyarakat		0,00	DINAS KESEHATAN DAN KELUARGA BERENCANA
	1	02	02	2.02	0026	Pengelolaan Jaminan Kesehatan Masyarakat														
							Jumlah Dokumen Hasil Pengelolaan Jaminan Kesehatan Masyarakat				6 Dokumen	3.086.605.643,00	Kota Sabang, Semua Kecamatan, Semua Kel/Desa	PENDAPATAN DANA KAPITASI JKN PADA FKTP, DAU YANG DITENTUKAN PENGGUNAANNYA BIDANG KESEHATAN	Memperkuat Pembangunan Sumber Daya Manusia (SDM), Sains, Teknologi, Pendidikan, Kesehatan, Prestasi Olahraga, Kesetaraan Gender, serta Penguatan Peran Perempuan, Pemuda (Generasi Milenial dan Generasi Z), dan Penyandan Disabilitas	7. Pelayanan Kesehatan Unggul dan Habituasi Masyarakat Berbudaya Sehat.	Masyarakat		0,00	DINAS KESEHATAN DAN KELUARGA BERENCANA
	1	02	02	2.02	0027	Deteksi Dini Penyalahgunaan NAPZA di Fasyankes dan Sekolah														

No	Kode					Urusan / Bidang Urusan / Program / Kegiatan / Sub Kegiatan	Indikator Program / Kegiatan / Sub Kegiatan	Target Akhir Periode Renstra OPD	Realisasi Capaian RENJA OPD Tahun 2023	Prakiraan Capaian Target RENJA OPD Tahun 2024	Capaian Kinerja Dan Kerangka Pendanaan						Kelompok Sasaran	Prakiraan Maju Rencana Tahun 2024		Perangkat Daerah Penanggung Jawab
											Target 2025	Pagu Indikatif (Rp)	Lokasi	Sumber Dana	Prioritas			Target	Pagu Indikatif (Rp)	
															Nasional	Daerah				
1	2					3	4	5	6	7	8	9	10	11	12	13	14	15	16	17
							Jumlah Orang yang Menerima Layanan Deteksi Dini Penyalahgunaan NAPZA di Fasilitas Pelayanan Kesehatan (Fasyankes) dan Sekolah				100 Orang	50.000.000,00	-	DAU YANG DITENTUKAN PENGGUNAANNYA BIDANG KESEHATAN	Memperkuat Pembangunan Sumber Daya Manusia (SDM), Sains, Teknologi, Pendidikan, Kesehatan, Prestasi Olahraga, Kesetaraan Gender, serta Penguatan Peran Perempuan, Pemuda (Generasi Milenial dan Generasi Z), dan Penyandan Disabilitas	7. Pelayanan Kesehatan Unggul dan Habituasi Masyarakat Berbudaya Sehat.	Masyarakat		0,00	DINAS KESEHATAN DAN KELUARGA BERENCANA
	1	02	02	2.02	0029	Penyelenggaraan Kabupaten/Kota Sehat														
							Jumlah Dokumen Hasil Penyelenggaraan Kabupaten/Kota Sehat				3 Dokumen	10.000.000,00	Kota Sabang, Semua Kecamatan, Semua Kel/Desa	DAU YANG DITENTUKAN PENGGUNAANNYA BIDANG KESEHATAN	-	-	Masyarakat		0,00	DINAS KESEHATAN DAN KELUARGA BERENCANA
	1	02	02	2.02	0033	Operasional Pelayanan Puskesmas														
							Jumlah Dokumen Operasional Pelayanan Puskesmas				3 Dokumen	1.700.000.000,00	-	DAU YANG DITENTUKAN PENGGUNAANNYA BIDANG KESEHATAN	Memperkuat Pembangunan Sumber Daya Manusia (SDM), Sains, Teknologi, Pendidikan, Kesehatan, Prestasi Olahraga, Kesetaraan Gender, serta Penguatan Peran Perempuan, Pemuda (Generasi Milenial dan Generasi Z), dan Penyandan Disabilitas	7. Pelayanan Kesehatan Unggul dan Habituasi Masyarakat Berbudaya Sehat.	Masyarakat		0,00	DINAS KESEHATAN DAN KELUARGA BERENCANA
	1	02	02	2.02	0034	Operasional Pelayanan Fasilitas Kesehatan Lainnya														
							Jumlah Dokumen Operasional Pelayanan Fasilitas Kesehatan Lainnya				3 Dokumen	440.000.000,00	Kota Sabang, Semua Kecamatan, Semua Kel/Desa	DAU YANG DITENTUKAN PENGGUNAANNYA BIDANG KESEHATAN	Memperkuat Pembangunan Sumber Daya Manusia (SDM), Sains, Teknologi, Pendidikan, Kesehatan, Prestasi Olahraga, Kesetaraan Gender, serta Penguatan Peran Perempuan, Pemuda (Generasi Milenial dan Generasi Z), dan Penyandan Disabilitas	7. Pelayanan Kesehatan Unggul dan Habituasi Masyarakat Berbudaya Sehat.	Masyarakat		0,00	DINAS KESEHATAN DAN KELUARGA BERENCANA
	1	02	02	2.02	0038	Penyediaan dan Pengelolaan Sistem Penanganan Gawat Darurat Terpadu (SPGDT)														

No	Kode					Urusan / Bidang Urusan / Program / Kegiatan / Sub Kegiatan	Indikator Program / Kegiatan / Sub Kegiatan	Target Akhir Periode Renstra OPD	Realisasi Capaian RENJA OPD Tahun 2023	Prakiraan Capaian Target RENJA OPD Tahun 2024	Capaian Kinerja Dan Kerangka Pendanaan						Kelompok Sasaran	Prakiraan Maju Rencana Tahun 2024		Perangkat Daerah Penanggung Jawab
											Target 2025	Pagu Indikatif (Rp)	Lokasi	Sumber Dana	Prioritas			Target	Pagu Indikatif (Rp)	
															Nasional	Daerah				
1	2					3	4	5	6	7	8	9	10	11	12	13	14	15	16	17
							Jumlah Public Safety Center (PSC 119) Tersediaan, Terkelolaan dan Terintegrasi Dengan Rumah Sakit Dalam Satu Sistem Penanganan Gawat Darurat Terpadu (SPGDT)				12 Unit	40.000.000,00	Kota Sabang, Semua Kecamatan, Semua Kel/Desa	DAU YANG DITENTUKAN PENGGUNAANNYA BIDANG KESEHATAN	Memperkuat Pembangunan Sumber Daya Manusia (SDM), Sains, Teknologi, Pendidikan, Kesehatan, Prestasi Olahraga, Kesetaraan Gender, serta Penguatan Peran Perempuan, Pemuda (Generasi Milenial dan Generasi Z), dan Penyandan Disabilitas	7. Pelayanan Kesehatan Unggul dan Habituasi Masyarakat Berbudaya Sehat.	Masyarakat		0,00	DINAS KESEHATAN DAN KELUARGA BERENCANA
	1	02	02	2.02	0040	Pengelolaan pelayanan kesehatan orang dengan Tuberkulosis														
							Jumlah orang dengan Tuberkulosis yang mendapatkan pelayanan kesehatan sesuai standar				100 Orang	15.000.000,00	Kota Sabang, Semua Kecamatan, Semua Kel/Desa	DAU YANG DITENTUKAN PENGGUNAANNYA BIDANG KESEHATAN	Memperkuat Pembangunan Sumber Daya Manusia (SDM), Sains, Teknologi, Pendidikan, Kesehatan, Prestasi Olahraga, Kesetaraan Gender, serta Penguatan Peran Perempuan, Pemuda (Generasi Milenial dan Generasi Z), dan Penyandan Disabilitas	7. Pelayanan Kesehatan Unggul dan Habituasi Masyarakat Berbudaya Sehat.	Masyarakat		0,00	DINAS KESEHATAN DAN KELUARGA BERENCANA
	1	02	02	2.02	0041	Pengelolaan pelayanan kesehatan orang dengan HIV (ODHIV)														
							Jumlah orang dengan HIV (ODHIV) yang mendapatkan pelayanan kesehatan sesuai standar				100 Orang	15.000.000,00	Kota Sabang, Semua Kecamatan, Semua Kel/Desa	DAU YANG DITENTUKAN PENGGUNAANNYA BIDANG KESEHATAN	Memperkuat Pembangunan Sumber Daya Manusia (SDM), Sains, Teknologi, Pendidikan, Kesehatan, Prestasi Olahraga, Kesetaraan Gender, serta Penguatan Peran Perempuan, Pemuda (Generasi Milenial dan Generasi Z), dan Penyandan Disabilitas	7. Pelayanan Kesehatan Unggul dan Habituasi Masyarakat Berbudaya Sehat.	Masyarakat		0,00	DINAS KESEHATAN DAN KELUARGA BERENCANA
	1	02	02	2.02	0042	Pengelolaan pelayanan kesehatan Malaria														

No	Kode					Urusan / Bidang Urusan / Program / Kegiatan / Sub Kegiatan	Indikator Program / Kegiatan / Sub Kegiatan	Target Akhir Periode Renstra OPD	Realisasi Capaian RENJA OPD Tahun 2023	Prakiraan Capaian Target RENJA OPD Tahun 2024	Capaian Kinerja Dan Kerangka Pendanaan						Kelompok Sasaran	Prakiraan Maju Rencana Tahun 2024		Perangkat Daerah Penanggung Jawab
											Target 2025	Pagu Indikatif (Rp)	Lokasi	Sumber Dana	Prioritas			Target	Pagu Indikatif (Rp)	
															Nasional	Daerah				
1	2					3	4	5	6	7	8	9	10	11	12	13	14	15	16	17
							Jumlah orang yang mendapatkan pelayanan kesehatan malaria				100 Orang	30.000.000,00	Kota Sabang, Semua Kecamatan, Semua Kel/Desa	DAU YANG DITENTUKAN PENGGUNAANNYA BIDANG KESEHATAN	Memperkuat Pembangunan Sumber Daya Manusia (SDM), Sains, Teknologi, Pendidikan, Kesehatan, Prestasi Olahraga, Kesetaraan Gender, serta Penguatan Peran Perempuan, Pemuda (Generasi Milenial dan Generasi Z), dan Penyandan Disabilitas	7. Pelayanan Kesehatan Unggul dan Habituasi Masyarakat Berbudaya Sehat.	Masyarakat		0,00	DINAS KESEHATAN DAN KELUARGA BERENCANA
	1	02	02	2.02	0043	Pengelolaan Kawasan tanpa rokok														
							-				-	10.000.000,00	-	DAU YANG DITENTUKAN PENGGUNAANNYA BIDANG KESEHATAN	-	-	Masyarakat		0,00	DINAS KESEHATAN DAN KELUARGA BERENCANA
	1	02	02	2.02	0050	Pengelolaan Pelayanan Kesehatan Haji														
							Jumlah dokumen hasil Pengelolaan Pelayanan Kesehatan Haji				3 Dokumen	15.000.000,00	Kota Sabang, Semua Kecamatan, Semua Kel/Desa	DAU YANG DITENTUKAN PENGGUNAANNYA BIDANG KESEHATAN	Memperkuat Pembangunan Sumber Daya Manusia (SDM), Sains, Teknologi, Pendidikan, Kesehatan, Prestasi Olahraga, Kesetaraan Gender, serta Penguatan Peran Perempuan, Pemuda (Generasi Milenial dan Generasi Z), dan Penyandan Disabilitas	7. Pelayanan Kesehatan Unggul dan Habituasi Masyarakat Berbudaya Sehat.	Masyarakat		0,00	DINAS KESEHATAN DAN KELUARGA BERENCANA
	1	02	02	2.03		Penyelenggaraan Sistem Informasi Kesehatan Secara Terintegrasi	Jumlah Dokumen Hasil Pengelolaan Data dan Informasi Kesehatan dan Jumlah Fasilitas Kesehatan yang Dilakukan Pengukuran Indikator Nasional Mutu (INM) Pelayanan kesehatan	-			100 %	30.000.000,00			Memperkuat Pembangunan Sumber Daya Manusia (SDM), Sains, Teknologi, Pendidikan, Kesehatan, Prestasi Olahraga, Kesetaraan Gender, serta Penguatan Peran Perempuan, Pemuda (Generasi Milenial dan Generasi Z), dan Penyandan Disabilitas	7. Pelayanan Kesehatan Unggul dan Habituasi Masyarakat Berbudaya Sehat.	Masyarakat	-	0,00	
	1	02	02	2.03	0002	Pengelolaan Sistem Informasi Kesehatan														

No	Kode						Urusan / Bidang Urusan / Program / Kegiatan / Sub Kegiatan	Indikator Program / Kegiatan / Sub Kegiatan	Target Akhir Periode Renstra OPD	Realisasi Capaian RENJA OPD Tahun 2023	Prakiraan Capaian Target RENJA OPD Tahun 2024	Capaian Kinerja Dan Kerangka Pendanaan						Kelompok Sasaran	Prakiraan Maju Rencana Tahun 2024		Perangkat Daerah Penanggung Jawab
												Target 2025	Pagu Indikatif (Rp)	Lokasi	Sumber Dana	Prioritas			Target	Pagu Indikatif (Rp)	
																Nasional	Daerah				
1	2						3	4	5	6	7	8	9	10	11	12	13	14	15	16	17
								Jumlah Dokumen Hasil Pengelolaan Sistem Informasi Kesehatan				3 Dokumen	30.000.000,00	Kota Sabang, Semua Kecamatan, Semua Kel/Desa	DAU YANG DITENTUKAN PENGGUNAANNYA BIDANG KESEHATAN	Memperkuat Pembangunan Sumber Daya Manusia (SDM), Sains, Teknologi, Pendidikan, Kesehatan, Prestasi Olahraga, Kesetaraan Gender, serta Penguatan Peran Perempuan, Pemuda (Generasi Milenial dan Generasi Z), dan Penyandan Disabilitas	7. Pelayanan Kesehatan Unggul dan Habituasi Masyarakat Berbudaya Sehat.	Masyarakat		0,00	DINAS KESEHATAN DAN KELUARGA BERENCANA
13	1	02	03			PROGRAM PENINGKATAN KAPASITAS SUMBER DAYA MANUSIA KESEHATAN	persentase tenaga kesehatan yang memiliki kompetensi profesi kesehatan	100 %			100 %	150.000.000,00						100 %	0,00	
	1	02	03	2.03		Pengembangan Mutu dan Peningkatan Kompetensi Teknis Sumber Daya Manusia Kesehatan Tingkat Daerah Kabupaten/Kota	Jumlah Sumber Daya Manusia Kesehatan Tingkat Daerah Kabupaten/Kota yang Ditingkatkan Mutu dan Kompetensinya	-			100 %	150.000.000,00			Memperkuat Pembangunan Sumber Daya Manusia (SDM), Sains, Teknologi, Pendidikan, Kesehatan, Prestasi Olahraga, Kesetaraan Gender, serta Penguatan Peran Perempuan, Pemuda (Generasi Milenial dan Generasi Z), dan Penyandan Disabilitas	7. Pelayanan Kesehatan Unggul dan Habituasi Masyarakat Berbudaya Sehat.	Masyarakat	-	0,00	
	1	02	03	2.03	0001	Pengembangan Mutu dan Peningkatan Kompetensi Teknis Sumber Daya Manusia Kesehatan Tingkat Daerah Kabupaten/Kota															
							Jumlah Sumber Daya Manusia Kesehatan Tingkat Daerah Kabupaten/Kota yang Ditingkatkan Mutu dan Kompetensinya				100 Orang	150.000.000,00	Kota Sabang, Semua Kecamatan, Semua Kel/Desa	DAU YANG DITENTUKAN PENGGUNAANNYA BIDANG KESEHATAN	Memperkuat Pembangunan Sumber Daya Manusia (SDM), Sains, Teknologi, Pendidikan, Kesehatan, Prestasi Olahraga, Kesetaraan Gender, serta Penguatan Peran Perempuan, Pemuda (Generasi Milenial dan Generasi Z), dan Penyandan Disabilitas	7. Pelayanan Kesehatan Unggul dan Habituasi Masyarakat Berbudaya Sehat.	Masyarakat		0,00	DINAS KESEHATAN DAN KELUARGA BERENCANA
14	1	02	04			PROGRAM SEDIAAN FARMASI, ALAT KESEHATAN DAN MAKANAN MINUMAN	cakupan ketersediaan farmasi, alat kesehatan dan makanan minuman memperoleh ijin kelaikan	100 %			100 %	22.500.000,00						100 %	0,00	

No	Kode					Urusan / Bidang Urusan / Program / Kegiatan / Sub Kegiatan	Indikator Program / Kegiatan / Sub Kegiatan	Target Akhir Periode Renstra OPD	Realisasi Capaian RENJA OPD Tahun 2023	Prakiraan Capaian Target RENJA OPD Tahun 2024	Capaian Kinerja Dan Kerangka Pendanaan						Kelompok Sasaran	Prakiraan Maju Rencana Tahun 2024		Perangkat Daerah Penanggung Jawab
											Target 2025	Pagu Indikatif (Rp)	Lokasi	Sumber Dana	Prioritas			Target	Pagu Indikatif (Rp)	
															Nasional	Daerah				
1	2					3	4	5	6	7	8	9	10	11	12	13	14	15	16	17
	1	02	04	2.01		Pemberian Izin Apotek, Toko Obat, Toko Alat Kesehatan dan Optikal, Usaha Mikro Obat Tradisional (UMOT)	Hasil Pengendalian dan Pengawasan serta Tindak Lanjut Pengawasan Perizinan Apotek, Toko Obat, Toko Alat Kesehatan, dan Optikal, Usaha Mikro Obat Tradisional (UMOT)	-			100 %	2.500.000,00			Memperkuat Pembangunan Sumber Daya Manusia (SDM), Sains, Teknologi, Pendidikan, Kesehatan, Prestasi Olahraga, Kesetaraan Gender, serta Penguatan Peran Perempuan, Pemuda (Generasi Milenial dan Generasi Z), dan Penyandan Disabilitas	7. Pelayanan Kesehatan Unggul dan Habituasi Masyarakat Berbudaya Sehat.	Masyarakat	-	0,00	
	1	02	04	2.01	0001	Pengendalian dan Pengawasan serta Tindak Lanjut Pengawasan Perizinan Apotek, Toko Obat, Toko Alat Kesehatan, dan Optikal, Usaha Mikro Obat Tradisional (UMOT)															
							Jumlah Dokumen Hasil Pengendalian dan Pengawasan serta Tindak Lanjut Pengawasan Perizinan Apotek, Toko Obat, Toko Alat Kesehatan, dan Optikal, Usaha Mikro Obat Tradisional (UMOT)				3 Dokumen	2.500.000,00	Kota Sabang, Semua Kecamatan, Semua Kel/Desa	DAU YANG DITENTUKAN PENGGUNAANNYA BIDANG KESEHATAN	Memperkuat Pembangunan Sumber Daya Manusia (SDM), Sains, Teknologi, Pendidikan, Kesehatan, Prestasi Olahraga, Kesetaraan Gender, serta Penguatan Peran Perempuan, Pemuda (Generasi Milenial dan Generasi Z), dan Penyandan Disabilitas	7. Pelayanan Kesehatan Unggul dan Habituasi Masyarakat Berbudaya Sehat.	Masyarakat		0,00	DINAS KESEHATAN DAN KELUARGA BERENCANA
	1	02	04	2.03		Penerbitan Sertifikat Produksi Pangan Industri Rumah Tangga dan Nomor P-IRT sebagai Izin Produksi, untuk Produk Makanan Minuman Tertentu yang Dapat Diproduksi oleh Industri Rumah Tangga	Pengawasan serta Tindak Lanjut Pengawasan Sertifikat Produksi Pangan Industri Rumah Tangga dan Nomor P-IRT sebagai Izin Produksi, untuk Produk Makanan Minuman Tertentu yang Dapat Diproduksi oleh Industri Rumah Tangga	-			100 %	20.000.000,00			Memperkuat Pembangunan Sumber Daya Manusia (SDM), Sains, Teknologi, Pendidikan, Kesehatan, Prestasi Olahraga, Kesetaraan Gender, serta Penguatan Peran Perempuan, Pemuda (Generasi Milenial dan Generasi Z), dan Penyandan Disabilitas	7. Pelayanan Kesehatan Unggul dan Habituasi Masyarakat Berbudaya Sehat.	Masyarakat	-	0,00	
	1	02	04	2.03	0001	Pengendalian dan Pengawasan serta Tindak Lanjut Pengawasan Sertifikat Produksi Pangan Industri Rumah Tangga dan Nomor P-IRT sebagai Izin Produksi, untuk Produk Makanan Minuman Tertentu yang Dapat Diproduksi oleh Industri Rumah Tangga															

No	Kode						Urusan / Bidang Urusan / Program / Kegiatan / Sub Kegiatan	Indikator Program / Kegiatan / Sub Kegiatan	Target Akhir Periode Renstra OPD	Realisasi Capaian RENJA OPD Tahun 2023	Prakiraan Capaian Target RENJA OPD Tahun 2024	Capaian Kinerja Dan Kerangka Pendanaan						Kelompok Sasaran	Prakiraan Maju Rencana Tahun 2024		Perangkat Daerah Penanggung Jawab
												Target 2025	Pagu Indikatif (Rp)	Lokasi	Sumber Dana	Prioritas			Target	Pagu Indikatif (Rp)	
																Nasional	Daerah				
1	2						3	4	5	6	7	8	9	10	11	12	13	14	15	16	17
								Jumlah Dokumen Hasil Pengendalian dan Pengawasan serta Tindak Lanjut Pengawasan Sertifikat Produksi Pangan Industri Rumah Tangga dan Nomor P-IRT sebagai Izin Produksi, untuk Produk Makanan Minuman Tertentu yang Dapat Diproduksi oleh Industri Rumah Tangga				6 Dokumen	20.000.000,00	Kota Sabang, Semua Kecamatan, Semua Kel/Desa	DAU YANG DITENTUKAN PENGGUNAANNYA BIDANG KESEHATAN	Memperkuat Pembangunan Sumber Daya Manusia (SDM), Sains, Teknologi, Pendidikan, Kesehatan, Prestasi Olahraga, Kesetaraan Gender, serta Penguatan Peran Perempuan, Pemuda (Generasi Milenial dan Generasi Z), dan Penyandan Disabilitas	7. Pelayanan Kesehatan Unggul dan Habituasi Masyarakat Berbudaya Sehat.	Masyarakat		0,00	DINAS KESEHATAN DAN KELUARGA BERENCANA
15	1	02	05			PROGRAM PEMBERDAYAAN MASYARAKAT BIDANG KESEHATAN	Persentase gampong sehat	80 %			80 %	150.000.000,00						80 %	0,00	
	1	02	05	2.02		Pelaksanaan Sehat dalam rangka Promotif Preventif Tingkat Daerah Kabupaten/Kota	Hasil Penyelenggaraan Promosi Kesehatan dan Gerakan Hidup Bersih dan Sehat	-			100 %	150.000.000,00			Memperkuat Pembangunan Sumber Daya Manusia (SDM), Sains, Teknologi, Pendidikan, Kesehatan, Prestasi Olahraga, Kesetaraan Gender, serta Penguatan Peran Perempuan, Pemuda (Generasi Milenial dan Generasi Z), dan Penyandan Disabilitas	7. Pelayanan Kesehatan Unggul dan Habituasi Masyarakat Berbudaya Sehat.	Masyarakat	-	0,00	
	1	02	05	2.02	0001	Penyelenggaraan Promosi Kesehatan dan Gerakan Hidup Bersih dan Sehat															
								Jumlah Dokumen Hasil Penyelenggaraan Promosi Kesehatan dan Gerakan Hidup Bersih dan Sehat				3 Dokumen	150.000.000,00	Kota Sabang, Semua Kecamatan, Semua Kel/Desa	DAU YANG DITENTUKAN PENGGUNAANNYA BIDANG KESEHATAN	Memperkuat Pembangunan Sumber Daya Manusia (SDM), Sains, Teknologi, Pendidikan, Kesehatan, Prestasi Olahraga, Kesetaraan Gender, serta Penguatan Peran Perempuan, Pemuda (Generasi Milenial dan Generasi Z), dan Penyandan Disabilitas	7. Pelayanan Kesehatan Unggul dan Habituasi Masyarakat Berbudaya Sehat.	Masyarakat		0,00	DINAS KESEHATAN DAN KELUARGA BERENCANA
	2					URUSAN PEMERINTAHAN WAJIB YANG TIDAK BERKAITAN DENGAN PELAYANAN DASAR						70.000.000,00							0,00	
	2	14				URUSAN PEMERINTAHAN BIDANG PENGENDALIAN PENDUDUK DAN KELUARGA BERENCANA						70.000.000,00							0,00	
16	2	14	02			PROGRAM PENGENDALIAN PENDUDUK	Laju Pertumbuhan Penduduk	2,50 %			2,50 %	50.000.000,00						2,50 %	0,00	

No	Kode					Urusan / Bidang Urusan / Program / Kegiatan / Sub Kegiatan	Indikator Program / Kegiatan / Sub Kegiatan	Target Akhir Periode Renstra OPD	Realisasi Capaian RENJA OPD Tahun 2023	Prakiraan Capaian Target RENJA OPD Tahun 2024	Capaian Kinerja Dan Kerangka Pendanaan						Kelompok Sasaran	Prakiraan Maju Rencana Tahun 2024		Perangkat Daerah Penanggung Jawab
											Target 2025	Pagu Indikatif (Rp)	Lokasi	Sumber Dana	Prioritas			Target	Pagu Indikatif (Rp)	
															Nasional	Daerah				
1	2					3	4	5	6	7	8	9	10	11	12	13	14	15	16	17
	2	14	02	2.01		Pemaduan dan Sinkronisasi Kebijakan Pemerintah Daerah Provinsi dengan Pemerintah Daerah Kabupaten/Kota dalam rangka Pengendalian Kuantitas Penduduk	Pembangunan Keluarga, Kependudukan, dan Keluarga Berencana	-			100 %	50.000.000,00			Memperkuat Pembangunan Sumber Daya Manusia (SDM), Sains, Teknologi, Pendidikan, Kesehatan, Prestasi Olahraga, Kesetaraan Gender, serta Penguatan Peran Perempuan, Pemuda (Generasi Milenial dan Generasi Z), dan Penyandan Disabilitas	7. Pelayanan Kesehatan Unggul dan Habituasi Masyarakat Berbudaya Sehat.	Masyarakat	-	0,00	
	2	14	02	2.01	0017	Pelaksanaan Sarasehan Hasil Pemutakhiran Data Keluarga														
							Jumlah pelaksanaan Sarasehan Hasil Pemutakhiran Data Keluarga				3 Kegiatan	50.000.000,00	Kota Sabang, Semua Kecamatan, Semua Kel/Desa	DAU YANG DITENTUKAN PENGGUNAANNYA BIDANG KESEHATAN	Memperkuat Pembangunan Sumber Daya Manusia (SDM), Sains, Teknologi, Pendidikan, Kesehatan, Prestasi Olahraga, Kesetaraan Gender, serta Penguatan Peran Perempuan, Pemuda (Generasi Milenial dan Generasi Z), dan Penyandan Disabilitas	7. Pelayanan Kesehatan Unggul dan Habituasi Masyarakat Berbudaya Sehat.	Masyarakat		0,00	DINAS KESEHATAN DAN KELUARGA BERENCANA
17	2	14	03			PROGRAM PEMBINAAN KELUARGA BERENCANA (KB)	Rasio Akseptor KB	65,65 %			65,65 %	20.000.000,00						65,65 %	0,00	
	2	14	03	2.01		Pelaksanaan Advokasi, Komunikasi, Informasi dan Edukasi (KIE) Pengendalian Penduduk dan KB Sesuai Kearifan Budaya Lokal	Rasio Akseptor KB	-			100 %	20.000.000,00			Memperkuat Pembangunan Sumber Daya Manusia (SDM), Sains, Teknologi, Pendidikan, Kesehatan, Prestasi Olahraga, Kesetaraan Gender, serta Penguatan Peran Perempuan, Pemuda (Generasi Milenial dan Generasi Z), dan Penyandan Disabilitas	7. Pelayanan Kesehatan Unggul dan Habituasi Masyarakat Berbudaya Sehat.	Masyarakat	-	0,00	
	2	14	03	2.01	0008	Pengendalian Program KKBPK														

No	Kode						Urusan / Bidang Urusan / Program / Kegiatan / Sub Kegiatan	Indikator Program / Kegiatan / Sub Kegiatan	Target Akhir Periode Renstra OPD	Realisasi Capaian RENJA OPD Tahun 2023	Prakiraan Capaian Target RENJA OPD Tahun 2024	Capaian Kinerja Dan Kerangka Pendanaan						Kelompok Sasaran	Prakiraan Maju Rencana Tahun 2024		Perangkat Daerah Penanggung Jawab
												Target 2025	Pagu Indikatif (Rp)	Lokasi	Sumber Dana	Prioritas			Target	Pagu Indikatif (Rp)	
																Nasional	Daerah				
1	2						3	4	5	6	7	8	9	10	11	12	13	14	15	16	17
								Jumlah Laporan Hasil Pengendalian Program KKBPK				1 Laporan	20.000.000,00	Kota Sabang, Semua Kecamatan, Semua Kel/Desa	DAU YANG DITENTUKAN PENGGUNAANNYA BIDANG KESEHATAN	Memperkuat Pembangunan Sumber Daya Manusia (SDM), Sains, Teknologi, Pendidikan, Kesehatan, Prestasi Olahraga, Kesetaraan Gender, serta Penguatan Peran Perempuan, Pemuda (Generasi Milenial dan Generasi Z), dan Penyandan Disabilitas	7. Pelayanan Kesehatan Unggul dan Habituasi Masyarakat Berbudaya Sehat.	Masyarakat		0,00	DINAS KESEHATAN DAN KELUARGA BERENCANA
							Dinas Pekerjaan Umum dan Perumahan Rakyat						48.539.827.487,00							48.018.000.000,00	
	1						URUSAN PEMERINTAHAN WAJIB YANG BERKAITAN DENGAN PELAYANAN DASAR						48.539.827.487,00							48.018.000.000,00	
	1	03					URUSAN PEMERINTAHAN BIDANG PEKERJAAN UMUM DAN PENATAAN RUANG						25.630.827.487,00							43.618.000.000,00	
18	1	03	01				PROGRAM PENUNJANG URUSAN PEMERINTAHAN DAERAH KABUPATEN/KOTA	Cakupan penunjang urusan pemerintah daerah Kabupaten/Kota	100 %			100 %	11.016.308.687,00						100 %	10.203.000.000,00	
	1	03	01	2.01			Perencanaan, Penganggaran, dan Evaluasi Kinerja Perangkat Daerah	Jumlah Dokumen Perencanaan Perangkat Daerah	-			8 Dokumen	131.553.697,00			Memperkuat Reformasi Politik, Hukum, dan Birokrasi, serta Memperkuat Pencegahan dan Pemberantasan Korupsi, Narkoba, Judi dan Penyeludupan	Memperkuat pelaksanaan syariat Islam dan budaya Aceh, meningkatkan kualitas demokrasi dan menjaga perdamaian 1. Pembangunan Infrastruktur Kota dan Lingkungan yang Berkelanjutan.	Perangkat Daerah	-	123.000.000,00	
	1	03	01	2.01	0001	Penyusunan Dokumen Perencanaan Perangkat Daerah															
								Jumlah Dokumen Perencanaan Perangkat Daerah				2 Dokumen	0,00	Kota Sabang, Semua Kecamatan, Semua Kel/Desa	DANA TRANSFER UMUM-DANA ALOKASI UMUM	Memperkuat Reformasi Politik, Hukum, dan Birokrasi, serta Memperkuat Pencegahan dan Pemberantasan Korupsi, Narkoba, Judi dan Penyeludupan	Memperkuat pelaksanaan syariat Islam dan budaya Aceh, meningkatkan kualitas demokrasi dan menjaga perdamaian 1. Pembangunan Infrastruktur Kota dan Lingkungan yang Berkelanjutan.	Perangkat Daerah		6.000.000,00	DINAS PEKERJAAN UMUM DAN PERUMAHAN RAKYAT
	1	03	01	2.01	0002	Koordinasi dan Penyusunan Dokumen RKA-SKPD															
								Jumlah Dokumen RKA-SKPD dan Laporan Hasil Koordinasi Penyusunan Dokumen RKA-SKPD				2 Dokumen	4.995.630,00	Kota Sabang, Semua Kecamatan, Semua Kel/Desa	DANA TRANSFER UMUM-DANA ALOKASI UMUM	Memperkuat Reformasi Politik, Hukum, dan Birokrasi, serta Memperkuat Pencegahan dan Pemberantasan Korupsi, Narkoba, Judi dan Penyeludupan	Memperkuat pelaksanaan syariat Islam dan budaya Aceh, meningkatkan kualitas demokrasi dan menjaga perdamaian 1. Pembangunan Infrastruktur Kota dan Lingkungan yang Berkelanjutan.	Perangkat Daerah		6.000.000,00	DINAS PEKERJAAN UMUM DAN PERUMAHAN RAKYAT
	1	03	01	2.01	0003	Koordinasi dan Penyusunan Dokumen Perubahan RKA-SKPD															

No	Kode					Urusan / Bidang Urusan / Program / Kegiatan / Sub Kegiatan	Indikator Program / Kegiatan / Sub Kegiatan	Target Akhir Periode Renstra OPD	Realisasi Capaian RENJA OPD Tahun 2023	Prakiraan Capaian Target RENJA OPD Tahun 2024	Capaian Kinerja Dan Kerangka Pendanaan						Kelompok Sasaran	Prakiraan Maju Rencana Tahun 2024		Perangkat Daerah Penanggung Jawab
											Target 2025	Pagu Indikatif (Rp)	Lokasi	Sumber Dana	Prioritas			Target	Pagu Indikatif (Rp)	
															Nasional	Daerah				
1	2					3	4	5	6	7	8	9	10	11	12	13	14	15	16	17
							Jumlah Dokumen Perubahan RKA-SKPD dan Laporan Hasil Koordinasi Penyusunan Dokumen Perubahan RKA-SKPD				1 Dokumen	0,00	Kota Sabang, Semua Kecamatan, Semua Kel/Desa	DANA TRANSFER UMUM-DANA ALOKASI UMUM	Memperkuat Reformasi Politik, Hukum, dan Birokrasi, serta Memperkuat Pencegahan dan Pemberantasan Korupsi, Narkoba, Judi dan Penyeludupan	Memperkuat pelaksanaan syariat Islam dan budaya Aceh, meningkatkan kualitas demokrasi dan menjaga perdamaian 1. Pembangunan Infrastruktur Kota dan Lingkungan yang Berkelanjutan.	Perangkat Daerah		6.000.000,00	DINAS PEKERJAAN UMUM DAN PERUMAHAN RAKYAT
	1	03	01	2.01	0006	Koordinasi dan Penyusunan Laporan Capaian Kinerja dan Ikhtisar Realisasi Kinerja SKPD														
							Jumlah Laporan Capaian Kinerja dan Ikhtisar Realisasi Kinerja SKPD dan Laporan Hasil Koordinasi Penyusunan Laporan Capaian Kinerja dan Ikhtisar Realisasi Kinerja SKPD				1 Laporan	4.998.725,00	Kota Sabang, Semua Kecamatan, Semua Kel/Desa	DANA TRANSFER UMUM-DANA ALOKASI UMUM	Memperkuat Reformasi Politik, Hukum, dan Birokrasi, serta Memperkuat Pencegahan dan Pemberantasan Korupsi, Narkoba, Judi dan Penyeludupan	Memperkuat pelaksanaan syariat Islam dan budaya Aceh, meningkatkan kualitas demokrasi dan menjaga perdamaian 1. Pembangunan Infrastruktur Kota dan Lingkungan yang Berkelanjutan.	Perangkat Daerah		5.000.000,00	DINAS PEKERJAAN UMUM DAN PERUMAHAN RAKYAT
	1	03	01	2.01	0007	Evaluasi Kinerja Perangkat Daerah														
							Jumlah Laporan Evaluasi Kinerja Perangkat Daerah				3 Laporan	121.559.342,00	Kota Sabang, Semua Kecamatan, Semua Kel/Desa	DANA TRANSFER UMUM-DANA ALOKASI UMUM	Memperkuat Reformasi Politik, Hukum, dan Birokrasi, serta Memperkuat Pencegahan dan Pemberantasan Korupsi, Narkoba, Judi dan Penyeludupan	Memperkuat pelaksanaan syariat Islam dan budaya Aceh, meningkatkan kualitas demokrasi dan menjaga perdamaian 1. Pembangunan Infrastruktur Kota dan Lingkungan yang Berkelanjutan.	Perangkat Daerah		100.000.000,00	DINAS PEKERJAAN UMUM DAN PERUMAHAN RAKYAT
	1	03	01	2.02		Administrasi Keuangan Perangkat Daerah	Tingkat laporan keuangan perangkat daerah	-			92 Laporan	8.657.147.413,00			Memperkuat Reformasi Politik, Hukum, dan Birokrasi, serta Memperkuat Pencegahan dan Pemberantasan Korupsi, Narkoba, Judi dan Penyeludupan	Melanjutkan pengembangan infrastruktur pelayanan dasar, strategis dan tangguh bencana, meningkatkan lapangan kerja dan mendorong pariwisata, ekonomi kreatif, koperasi dan UKM untuk mendukung pusat pusat pertumbuhan ekonomi 1. Pembangunan Infrastruktur Kota dan Lingkungan yang Berkelanjutan.	Perangkat Daerah	-	8.510.000.000,00	
	1	03	01	2.02	0001	Penyediaan Gaji dan Tunjangan ASN														
							Jumlah Orang yang Menerima Gaji dan Tunjangan ASN				80 Orang/bulan	8.654.648.625,00	Kota Sabang, Sukakarya, Kuta Barat	DANA TRANSFER UMUM-DANA ALOKASI UMUM	Memperkuat Reformasi Politik, Hukum, dan Birokrasi, serta Memperkuat Pencegahan dan Pemberantasan Korupsi, Narkoba, Judi dan Penyeludupan	Melanjutkan pengembangan infrastruktur pelayanan dasar, strategis dan tangguh bencana, meningkatkan lapangan kerja dan mendorong pariwisata, ekonomi kreatif, koperasi dan UKM untuk mendukung pusat pusat pertumbuhan ekonomi 1. Pembangunan Infrastruktur Kota dan Lingkungan yang Berkelanjutan.	Perangkat Daerah		8.500.000.000,00	DINAS PEKERJAAN UMUM DAN PERUMAHAN RAKYAT

No	Kode					Urusan / Bidang Urusan / Program / Kegiatan / Sub Kegiatan	Indikator Program / Kegiatan / Sub Kegiatan	Target Akhir Periode Renstra OPD	Realisasi Capaian RENJA OPD Tahun 2023	Prakiraan Capaian Target RENJA OPD Tahun 2024	Capaian Kinerja Dan Kerangka Pendanaan						Kelompok Sasaran	Prakiraan Maju Rencana Tahun 2024		Perangkat Daerah Penanggung Jawab
											Target 2025	Pagu Indikatif (Rp)	Lokasi	Sumber Dana	Prioritas			Target	Pagu Indikatif (Rp)	
															Nasional	Daerah				
1	2					3	4	5	6	7	8	9	10	11	12	13	14	15	16	17
	1	03	01	2.02	0005	Koordinasi dan Penyusunan Laporan Keuangan Akhir Tahun SKPD														
							Jumlah Laporan Keuangan Akhir Tahun SKPD dan Laporan Hasil Koordinasi Penyusunan Laporan Keuangan Akhir Tahun SKPD				1 Laporan	0,00	Kota Sabang, Semua Kecamatan, Semua Kel/Desa	DANA TRANSFER UMUM-DANA ALOKASI UMUM	Memperkuat Reformasi Politik, Hukum, dan Birokrasi, serta Memperkuat Pencegahan dan Pemberantasan Korupsi, Narkoba, Judi dan Penyeludupan	Memperkuat pelaksanaan syariat Islam dan budaya Aceh, meningkatkan kualitas demokrasi dan menjaga perdamaian 1. Pembangunan Infrastruktur Kota dan Lingkungan yang Berkelanjutan.	Perangkat Daerah		5.000.000,00	DINAS PEKERJAAN UMUM DAN PERUMAHAN RAKYAT
	1	03	01	2.02	0006	Pengelolaan dan Penyiapan Bahan Tanggapan Pemeriksaan														
							Jumlah Dokumen Bahan Tanggapan Pemeriksaan dan Tindak Lanjut Pemeriksaan				1 Dokumen	2.498.788,00	Kota Sabang, Semua Kecamatan, Semua Kel/Desa	DANA TRANSFER UMUM-DANA ALOKASI UMUM	Memperkuat Reformasi Politik, Hukum, dan Birokrasi, serta Memperkuat Pencegahan dan Pemberantasan Korupsi, Narkoba, Judi dan Penyeludupan	Memperkuat pelaksanaan syariat Islam dan budaya Aceh, meningkatkan kualitas demokrasi dan menjaga perdamaian 1. Pembangunan Infrastruktur Kota dan Lingkungan yang Berkelanjutan.	Perangkat Daerah		5.000.000,00	DINAS PEKERJAAN UMUM DAN PERUMAHAN RAKYAT
	1	03	01	2.06		Administrasi Umum Perangkat Daerah	Persentase Pengelolaan Administrasi Umum	-			100 %	379.401.203,00			Memperkuat Reformasi Politik, Hukum, dan Birokrasi, serta Memperkuat Pencegahan dan Pemberantasan Korupsi, Narkoba, Judi dan Penyeludupan	Memperkuat pelaksanaan syariat Islam dan budaya Aceh, meningkatkan kualitas demokrasi dan menjaga perdamaian 1. Pembangunan Infrastruktur Kota dan Lingkungan yang Berkelanjutan.	Perangkat Daerah	-	490.000.000,00	
	1	03	01	2.06	0001	Penyediaan Komponen Instalasi														
							Jumlah Paket Komponen Instalasi Listrik/Penerangan Bangunan Kantor yang Disediakan				1 Paket	11.854.113,00	Kota Sabang, Semua Kecamatan, Semua Kel/Desa	DANA TRANSFER UMUM-DANA ALOKASI UMUM	Memperkuat Reformasi Politik, Hukum, dan Birokrasi, serta Memperkuat Pencegahan dan Pemberantasan Korupsi, Narkoba, Judi dan Penyeludupan	Memperkuat pelaksanaan syariat Islam dan budaya Aceh, meningkatkan kualitas demokrasi dan menjaga perdamaian 1. Pembangunan Infrastruktur Kota dan Lingkungan yang Berkelanjutan.	Perangkat Daerah		15.000.000,00	DINAS PEKERJAAN UMUM DAN PERUMAHAN RAKYAT
	1	03	01	2.06	0002	Penyediaan Peralatan dan Perlengkapan Kantor														
							Jumlah Paket Peralatan dan Perlengkapan Kantor yang Disediakan				3 Paket	125.000.000,00	Kota Sabang, Semua Kecamatan, Semua Kel/Desa	DANA TRANSFER UMUM-DANA ALOKASI UMUM	Memperkuat Reformasi Politik, Hukum, dan Birokrasi, serta Memperkuat Pencegahan dan Pemberantasan Korupsi, Narkoba, Judi dan Penyeludupan	Memperkuat pelaksanaan syariat Islam dan budaya Aceh, meningkatkan kualitas demokrasi dan menjaga perdamaian 1. Pembangunan Infrastruktur Kota dan Lingkungan yang Berkelanjutan.	Perangkat Daerah		200.000.000,00	DINAS PEKERJAAN UMUM DAN PERUMAHAN RAKYAT
	1	03	01	2.06	0004	Penyediaan Bahan Logistik Kantor														

No	Kode					Urusan / Bidang Urusan / Program / Kegiatan / Sub Kegiatan	Indikator Program / Kegiatan / Sub Kegiatan	Target Akhir Periode Renstra OPD	Realisasi Capaian RENJA OPD Tahun 2023	Prakiraan Capaian Target RENJA OPD Tahun 2024	Capaian Kinerja Dan Kerangka Pendanaan						Kelompok Sasaran	Prakiraan Maju Rencana Tahun 2024		Perangkat Daerah Penanggung Jawab
											Target 2025	Pagu Indikatif (Rp)	Lokasi	Sumber Dana	Prioritas			Target	Pagu Indikatif (Rp)	
															Nasional	Daerah				
1	2					3	4	5	6	7	8	9	10	11	12	13	14	15	16	17
							Jumlah Paket Bahan Logistik Kantor yang Disediakan				2 Paket	0,00	Kota Sabang, Semua Kecamatan, Semua Kel/Desa	DANA TRANSFER UMUM-DANA ALOKASI UMUM	Memperkuat Reformasi Politik, Hukum, dan Birokrasi, serta Memperkuat Pencegahan dan Pemberantasan Korupsi, Narkoba, Judi dan Penyeludupan	Memperkuat pelaksanaan syariat Islam dan budaya Aceh, meningkatkan kualitas demokrasi dan menjaga perdamaian 1. Pembangunan Infrastruktur Kota dan Lingkungan yang Berkelanjutan.	Perangkat Daerah		30.000.000,00	DINAS PEKERJAAN UMUM DAN PERUMAHAN RAKYAT
	1	03	01	2.06	0005	Penyediaan Barang Cetakan dan Penggandaan														
							Jumlah Paket Barang Cetakan dan Penggandaan yang Disediakan				2 Paket	30.395.090,00	Kota Sabang, Semua Kecamatan, Semua Kel/Desa	DANA TRANSFER UMUM-DANA ALOKASI UMUM	Memperkuat Reformasi Politik, Hukum, dan Birokrasi, serta Memperkuat Pencegahan dan Pemberantasan Korupsi, Narkoba, Judi dan Penyeludupan	Memperkuat pelaksanaan syariat Islam dan budaya Aceh, meningkatkan kualitas demokrasi dan menjaga perdamaian 1. Pembangunan Infrastruktur Kota dan Lingkungan yang Berkelanjutan.	Perangkat Daerah		30.000.000,00	DINAS PEKERJAAN UMUM DAN PERUMAHAN RAKYAT
	1	03	01	2.06	0006	Penyediaan Bahan Bacaan dan Peraturan Perundang-undangan														
							Jumlah Dokumen Bahan Bacaan dan Peraturan Perundang-Undangan yang Disediakan				4 Dokumen	12.985.000,00	Kota Sabang, Semua Kecamatan, Semua Kel/Desa	DANA TRANSFER UMUM-DANA ALOKASI UMUM	Memperkuat Reformasi Politik, Hukum, dan Birokrasi, serta Memperkuat Pencegahan dan Pemberantasan Korupsi, Narkoba, Judi dan Penyeludupan	Memperkuat pelaksanaan syariat Islam dan budaya Aceh, meningkatkan kualitas demokrasi dan menjaga perdamaian 1. Pembangunan Infrastruktur Kota dan Lingkungan yang Berkelanjutan.	Perangkat Daerah		15.000.000,00	DINAS PEKERJAAN UMUM DAN PERUMAHAN RAKYAT
	1	03	01	2.06	0009	Penyelenggaraan Rapat Koordinasi dan Konsultasi SKPD														
							Jumlah Laporan Penyelenggaraan Rapat Koordinasi dan Konsultasi SKPD				15 Laporan	199.167.000,00	Kota Sabang, Semua Kecamatan, Semua Kel/Desa	DANA TRANSFER UMUM-DANA ALOKASI UMUM	Memperkuat Reformasi Politik, Hukum, dan Birokrasi, serta Memperkuat Pencegahan dan Pemberantasan Korupsi, Narkoba, Judi dan Penyeludupan	Memperkuat pelaksanaan syariat Islam dan budaya Aceh, meningkatkan kualitas demokrasi dan menjaga perdamaian 1. Pembangunan Infrastruktur Kota dan Lingkungan yang Berkelanjutan.	Perangkat Daerah		200.000.000,00	DINAS PEKERJAAN UMUM DAN PERUMAHAN RAKYAT
	1	03	01	2.07		Pengadaan Barang Milik Daerah Penunjang Urusan Pemerintah Daerah	-	-			-	1.000.000.000,00			Memperkuat Reformasi Politik, Hukum, dan Birokrasi, serta Memperkuat Pencegahan dan Pemberantasan Korupsi, Narkoba, Judi dan Penyeludupan	Melanjutkan pengembangan infrastruktur pelayanan dasar, strategis dan tangguh bencana, meningkatkan lapangan kerja dan mendorong pariwisata, ekonomi kreatif, koperasi dan UKM untuk mendukung pusat pusat pertumbuhan ekonomi 1. Pembangunan Infrastruktur Kota dan Lingkungan yang Berkelanjutan.	Perangkat Daerah	-	0,00	
	1	03	01	2.07	0002	Pengadaan Kendaraan Dinas Operasional atau Lapangan														

No	Kode					Urusan / Bidang Urusan / Program / Kegiatan / Sub Kegiatan	Indikator Program / Kegiatan / Sub Kegiatan	Target Akhir Periode Renstra OPD	Realisasi Capaian RENJA OPD Tahun 2023	Prakiraan Capaian Target RENJA OPD Tahun 2024	Capaian Kinerja Dan Kerangka Pendanaan						Kelompok Sasaran	Prakiraan Maju Rencana Tahun 2024		Perangkat Daerah Penanggung Jawab
											Target 2025	Pagu Indikatif (Rp)	Lokasi	Sumber Dana	Prioritas			Target	Pagu Indikatif (Rp)	
															Nasional	Daerah				
1	2					3	4	5	6	7	8	9	10	11	12	13	14	15	16	17
							Jumlah Unit Kendaraan Dinas Operasional atau Lapangan yang Disediakan				1 Unit	1.000.000.000,00	Kota Sabang, Sukakarya, Kuta Barat	DANA OTONOMI KHUSUS-PROVINSI ACEH	Memperkuat Reformasi Politik, Hukum, dan Birokrasi, serta Memperkuat Pencegahan dan Pemberantasan Korupsi, Narkoba, Judi dan Penyeludupan	Melanjutkan pengembangan infrastruktur pelayanan dasar, strategis dan tangguh bencana, meningkatkan lapangan kerja dan mendorong pariwisata, ekonomi kreatif, koperasi dan UKM untuk mendukung pusat pusat pertumbuhan ekonomi 1. Pembangunan Infrastruktur Kota dan Lingkungan yang Berkelanjutan.	Perangkat Daerah		0,00	DINAS PEKERJAAN UMUM DAN PERUMAHAN RAKYAT
	1	03	01	2.08		Penyediaan Jasa Penunjang Urusan Pemerintahan Daerah	Cakupan penyediaan jasa penunjang	-			304 Laporan	586.203.660,00			Memperkuat Reformasi Politik, Hukum, dan Birokrasi, serta Memperkuat Pencegahan dan Pemberantasan Korupsi, Narkoba, Judi dan Penyeludupan	Memperkuat pelaksanaan syariat Islam dan budaya Aceh, meningkatkan kualitas demokrasi dan menjaga perdamaian 1. Pembangunan Infrastruktur Kota dan Lingkungan yang Berkelanjutan.	Perangkat Daerah	-	680.000.000,00	
	1	03	01	2.08	0001	Penyediaan Jasa Surat Menyurat														
							Jumlah Laporan Penyediaan Jasa Surat Menyurat				200 Laporan	4.700.000,00	Kota Sabang, Semua Kecamatan, Semua Kel/Desa	DANA TRANSFER UMUM-DANA ALOKASI UMUM	Memperkuat Reformasi Politik, Hukum, dan Birokrasi, serta Memperkuat Pencegahan dan Pemberantasan Korupsi, Narkoba, Judi dan Penyeludupan	Memperkuat pelaksanaan syariat Islam dan budaya Aceh, meningkatkan kualitas demokrasi dan menjaga perdamaian 1. Pembangunan Infrastruktur Kota dan Lingkungan yang Berkelanjutan.	Perangkat Daerah		5.000.000,00	DINAS PEKERJAAN UMUM DAN PERUMAHAN RAKYAT
	1	03	01	2.08	0002	Penyediaan Jasa Komunikasi, Sumber Daya Air dan Listrik														
							Jumlah Laporan Penyediaan Jasa Komunikasi, Sumber Daya Air dan Listrik yang Disediakan				3 Laporan	355.891.350,00	Kota Sabang, Semua Kecamatan, Semua Kel/Desa	DANA TRANSFER UMUM-DANA ALOKASI UMUM	Memperkuat Reformasi Politik, Hukum, dan Birokrasi, serta Memperkuat Pencegahan dan Pemberantasan Korupsi, Narkoba, Judi dan Penyeludupan	Memperkuat pelaksanaan syariat Islam dan budaya Aceh, meningkatkan kualitas demokrasi dan menjaga perdamaian 1. Pembangunan Infrastruktur Kota dan Lingkungan yang Berkelanjutan.	Perangkat Daerah		400.000.000,00	DINAS PEKERJAAN UMUM DAN PERUMAHAN RAKYAT
	1	03	01	2.08	0003	Penyediaan Jasa Peralatan dan Perlengkapan Kantor														
							Jumlah Laporan Penyediaan Jasa Peralatan dan Perlengkapan Kantor yang Disediakan				1 Laporan	39.999.590,00	Kota Sabang, Semua Kecamatan, Semua Kel/Desa	DANA TRANSFER UMUM-DANA ALOKASI UMUM	Memperkuat Reformasi Politik, Hukum, dan Birokrasi, serta Memperkuat Pencegahan dan Pemberantasan Korupsi, Narkoba, Judi dan Penyeludupan	Memperkuat pelaksanaan syariat Islam dan budaya Aceh, meningkatkan kualitas demokrasi dan menjaga perdamaian 1. Pembangunan Infrastruktur Kota dan Lingkungan yang Berkelanjutan.	Perangkat Daerah		90.000.000,00	DINAS PEKERJAAN UMUM DAN PERUMAHAN RAKYAT
	1	03	01	2.08	0004	Penyediaan Jasa Pelayanan Umum Kantor														

No	Kode						Urusan / Bidang Urusan / Program / Kegiatan / Sub Kegiatan	Indikator Program / Kegiatan / Sub Kegiatan	Target Akhir Periode Renstra OPD	Realisasi Capaian RENJA OPD Tahun 2023	Prakiraan Capaian Target RENJA OPD Tahun 2024	Capaian Kinerja Dan Kerangka Pendanaan						Kelompok Sasaran	Prakiraan Maju Rencana Tahun 2024		Perangkat Daerah Penanggung Jawab
												Target 2025	Pagu Indikatif (Rp)	Lokasi	Sumber Dana	Prioritas			Target	Pagu Indikatif (Rp)	
																Nasional	Daerah				
1	2						3	4	5	6	7	8	9	10	11	12	13	14	15	16	17
								Jumlah Laporan Penyediaan Jasa Pelayanan Umum Kantor yang Disediakan				1 Laporan	185.612.720,00	Kota Sabang, Semua Kecamatan, Semua Kel/Desa	DANA TRANSFER UMUM-DANA ALOKASI UMUM	Memperkuat Reformasi Politik, Hukum, dan Birokrasi, serta Memperkuat Pencegahan dan Pemberantasan Korupsi, Narkoba, Judi dan Penyeludupan	Memperkuat pelaksanaan syariat Islam dan budaya Aceh, meningkatkan kualitas demokrasi dan menjaga perdamaian 1. Pembangunan Infrastruktur Kota dan Lingkungan yang Berkelanjutan.	Perangkat Daerah		185.000.000,00	DINAS PEKERJAAN UMUM DAN PERUMAHAN RAKYAT
	1	03	01	2.09			Pemeliharaan Barang Milik Daerah Penunjang Urusan Pemerintahan Daerah	Cakupan pemeliharaan Barang Milik Daerah	-			35 Unit	262.002.714,00			Memperkuat Reformasi Politik, Hukum, dan Birokrasi, serta Memperkuat Pencegahan dan Pemberantasan Korupsi, Narkoba, Judi dan Penyeludupan	Memperkuat pelaksanaan syariat Islam dan budaya Aceh, meningkatkan kualitas demokrasi dan menjaga perdamaian 1. Pembangunan Infrastruktur Kota dan Lingkungan yang Berkelanjutan.	Perangkat Daerah	-	400.000.000,00	
	1	03	01	2.09	0001	Penyediaan Jasa Pemeliharaan, Biaya Pemeliharaan, dan Pajak Kendaraan Perorangan Dinas atau Kendaraan Dinas Jabatan															
								Jumlah Kendaraan Perorangan Dinas atau Kendaraan Dinas Jabatan yang Dipelihara dan dibayarkan Pajaknya				20 Unit	192.072.656,00	Kota Sabang, Semua Kecamatan, Semua Kel/Desa	DANA TRANSFER UMUM-DANA ALOKASI UMUM	Memperkuat Reformasi Politik, Hukum, dan Birokrasi, serta Memperkuat Pencegahan dan Pemberantasan Korupsi, Narkoba, Judi dan Penyeludupan	Memperkuat pelaksanaan syariat Islam dan budaya Aceh, meningkatkan kualitas demokrasi dan menjaga perdamaian 1. Pembangunan Infrastruktur Kota dan Lingkungan yang Berkelanjutan.	Perangkat Daerah		200.000.000,00	DINAS PEKERJAAN UMUM DAN PERUMAHAN RAKYAT
	1	03	01	2.09	0009	Pemeliharaan/Rehabilitasi Gedung Kantor dan Bangunan Lainnya															
								Jumlah Gedung Kantor dan Bangunan Lainnya yang Dipelihara/Direhabilitasi				3 Unit	69.930.058,00	Kota Sabang, Semua Kecamatan, Semua Kel/Desa	DANA TRANSFER UMUM-DANA ALOKASI UMUM	Memperkuat Reformasi Politik, Hukum, dan Birokrasi, serta Memperkuat Pencegahan dan Pemberantasan Korupsi, Narkoba, Judi dan Penyeludupan	Memperkuat pelaksanaan syariat Islam dan budaya Aceh, meningkatkan kualitas demokrasi dan menjaga perdamaian 1. Pembangunan Infrastruktur Kota dan Lingkungan yang Berkelanjutan.	Perangkat Daerah		200.000.000,00	DINAS PEKERJAAN UMUM DAN PERUMAHAN RAKYAT
19	1	03	02			PROGRAM PENGELOLAAN SUMBER DAYA AIR (SDA)	Persentase sarana dan prasarana pengelolaan sumber daya air (%)	73,33 %			73,33 %	1.175.000.000,00						73,33 %	8.400.000.000,00	
	1	03	02	2.01		Pengelolaan SDA dan Bangunan Pengaman Pantai pada Wilayah Sungai (WS) dalam 1 (Satu) Daerah Kabupaten/Kota	Persentase Pengelolaan Sarana dan Prasarana Sumber Daya Air	-			73,33 %	1.175.000.000,00			Melanjutkan Pengembangan Infrastruktur dan Meningkatkan Lapangan Kerja yang Berkualitas, Mendorong Kewirausahaan, Mengembangkan Industri Kreatif serta Mengembangkan Agromaritim Industri di Sentra Produksi Melalui Peran Aktif Koperasi	Memperkuat pelaksanaan syariat Islam dan budaya Aceh, meningkatkan kualitas demokrasi dan menjaga perdamaian 1. Pembangunan Infrastruktur Kota dan Lingkungan yang Berkelanjutan.	Masyarakat	-	8.400.000.000,00	
	1	03	02	2.01	0109	Pembangunan Bangunan Perkuatan Tebing															

No	Kode						Urusan / Bidang Urusan / Program / Kegiatan / Sub Kegiatan	Indikator Program / Kegiatan / Sub Kegiatan	Target Akhir Periode Renstra OPD	Realisasi Capaian RENJA OPD Tahun 2023	Prakiraan Capaian Target RENJA OPD Tahun 2024	Capaian Kinerja Dan Kerangka Pendanaan						Kelompok Sasaran	Prakiraan Maju Rencana Tahun 2024		Perangkat Daerah Penanggung Jawab
												Target 2025	Pagu Indikatif (Rp)	Lokasi	Sumber Dana	Prioritas			Target	Pagu Indikatif (Rp)	
																Nasional	Daerah				
1	2						3	4	5	6	7	8	9	10	11	12	13	14	15	16	17
								Panjang Bangunan Perkuatan Tebing yang Dibangun				0,7 KM	880.000.000,00	Kota Sabang, Semua Kecamatan, Semua Kel/Desa	DANA TRANSFER UMUM-DANA ALOKASI UMUM	Melanjutkan Pengembangan Infrastruktur dan Meningkatkan Lapangan Kerja yang Berkualitas, Mendorong Kewirausahaan, Mengembangkan Industri Kreatif serta Mengembangkan Agromaritim Industri di Sentra Produksi Melalui Peran Aktif Koperasi	Memperkuat pelaksanaan syariat Islam dan budaya Aceh, meningkatkan kualitas demokrasi dan menjaga perdamaian 1. Pembangunan Infrastruktur Kota dan Lingkungan yang Berkelanjutan.	Masyarakat		3.000.000.000,00	DINAS PEKERJAAN UMUM DAN PERUMAHAN RAKYAT
	1	03	02	2.01	0117	Pembangunan Seawall dan Bangunan Pengaman Pantai Lainnya															
								Panjang Seawall dan Bangunan Pengaman Pantai Lainnya yang Dibangun				0,5 KM	0,00	Kota Sabang, Semua Kecamatan, Semua Kel/Desa	DANA TRANSFER UMUM-DANA ALOKASI UMUM	Melanjutkan Pengembangan Infrastruktur dan Meningkatkan Lapangan Kerja yang Berkualitas, Mendorong Kewirausahaan, Mengembangkan Industri Kreatif serta Mengembangkan Agromaritim Industri di Sentra Produksi Melalui Peran Aktif Koperasi	Memperkuat pelaksanaan syariat Islam dan budaya Aceh, meningkatkan kualitas demokrasi dan menjaga perdamaian 1. Pembangunan Infrastruktur Kota dan Lingkungan yang Berkelanjutan.	Masyarakat		5.000.000.000,00	DINAS PEKERJAAN UMUM DAN PERUMAHAN RAKYAT
	1	03	02	2.01	0120	Penyusunan Rencana Teknis dan Dokumen Lingkungan Hidup untuk Konstruksi Pengendali Banjir, Lahar, dan Pengaman Pantai															
								Jumlah Dokumen Rencana Teknis dan Dokumen Lingkungan Hidup untuk Konstruksi Pengendali Banjir, Lahar, dan Pengaman Pantai yang Disusun				1 Dokumen	295.000.000,00	Kota Sabang, Semua Kecamatan, Semua Kel/Desa	DANA TRANSFER UMUM-DANA ALOKASI UMUM	Melanjutkan Pengembangan Infrastruktur dan Meningkatkan Lapangan Kerja yang Berkualitas, Mendorong Kewirausahaan, Mengembangkan Industri Kreatif serta Mengembangkan Agromaritim Industri di Sentra Produksi Melalui Peran Aktif Koperasi	Memperkuat pelaksanaan syariat Islam dan budaya Aceh, meningkatkan kualitas demokrasi dan menjaga perdamaian 1. Pembangunan Infrastruktur Kota dan Lingkungan yang Berkelanjutan.	Masyarakat		400.000.000,00	DINAS PEKERJAAN UMUM DAN PERUMAHAN RAKYAT
20	1	03	03			PROGRAM PENGELOLAAN DAN PENGEMBANGAN SISTEM PENYEDIAAN AIR MINUM	Persentase penduduk berakses air minum	94,28 %			94,28 %	3.145.283.800,00							94,28 %	9.250.000.000,00	

No	Kode					Urusan / Bidang Urusan / Program / Kegiatan / Sub Kegiatan	Indikator Program / Kegiatan / Sub Kegiatan	Target Akhir Periode Renstra OPD	Realisasi Capaian RENJA OPD Tahun 2023	Prakiraan Capaian Target RENJA OPD Tahun 2024	Capaian Kinerja Dan Kerangka Pendanaan						Kelompok Sasaran	Prakiraan Maju Rencana Tahun 2024		Perangkat Daerah Penanggung Jawab
											Target 2025	Pagu Indikatif (Rp)	Lokasi	Sumber Dana	Prioritas			Target	Pagu Indikatif (Rp)	
															Nasional	Daerah				
1	2					3	4	5	6	7	8	9	10	11	12	13	14	15	16	17
	1	03	03	2.01		Pengelolaan dan Pengembangan Sistem Penyediaan Air Minum (SPAM) di Daerah Kabupaten/Kota	Pembangunan SPAM Jaringan Perpipaan di Kawasan Perkotaan	-			60 Liter/Detik	3.145.283.800,00			Melanjutkan Pengembangan Infrastruktur dan Meningkatkan Lapangan Kerja yang Berkualitas, Mendorong Kewirausahaan, Mengembangkan Industri Kreatif serta Mengembangkan Agromaritim Industri di Sentra Produksi Melalui Peran Aktif Koperasi	Memperkuat pelaksanaan syariat Islam dan budaya Aceh, meningkatkan kualitas demokrasi dan menjaga perdamaian 1. Pembangunan Infrastruktur Kota dan Lingkungan yang Berkelanjutan.	Masyarakat	-	9.250.000.000,00	
	1	03	03	2.01	0025	Penyusunan Rencana, Kebijakan, Strategi dan Teknis Sistem Penyediaan Air Minum (SPAM)														
							Jumlah Dokumen Rencana, Kebijakan, Strategi dan Teknis Sistem Penyediaan Air Minum (SPAM) yang disusun				2 Dokumen	100.000.000,00	Kota Sabang, Semua Kecamatan, Semua Kel/Desa	DANA TRANSFER UMUM-DANA ALOKASI UMUM	Melanjutkan Pengembangan Infrastruktur dan Meningkatkan Lapangan Kerja yang Berkualitas, Mendorong Kewirausahaan, Mengembangkan Industri Kreatif serta Mengembangkan Agromaritim Industri di Sentra Produksi Melalui Peran Aktif Koperasi	Memperkuat pelaksanaan syariat Islam dan budaya Aceh, meningkatkan kualitas demokrasi dan menjaga perdamaian 1. Pembangunan Infrastruktur Kota dan Lingkungan yang Berkelanjutan.	Masyarakat		250.000.000,00	DINAS PEKERJAAN UMUM DAN PERUMAHAN RAKYAT
	1	03	03	2.01	0028	Pembangunan Sistem Penyediaan Air Minum (SPAM) Jaringan Perpipaan														
							Kapasitas Sistem Penyediaan Air Minum (SPAM) Jaringan Perpipaan yang dibangun				50 Liter/Detik	200.000.000,00	Kota Sabang, Semua Kecamatan, Semua Kel/Desa	DANA TRANSFER UMUM-DANA ALOKASI UMUM, DANA TRANSFER KHUSUS-DANA ALOKASI KHUSUS FISIK	Melanjutkan Pengembangan Infrastruktur dan Meningkatkan Lapangan Kerja yang Berkualitas, Mendorong Kewirausahaan, Mengembangkan Industri Kreatif serta Mengembangkan Agromaritim Industri di Sentra Produksi Melalui Peran Aktif Koperasi	Memperkuat pelaksanaan syariat Islam dan budaya Aceh, meningkatkan kualitas demokrasi dan menjaga perdamaian 1. Pembangunan Infrastruktur Kota dan Lingkungan yang Berkelanjutan.	Masyarakat		6.000.000.000,00	DINAS PEKERJAAN UMUM DAN PERUMAHAN RAKYAT
	1	03	03	2.01	0032	Perluasan Sistem Penyediaan Air Minum (SPAM) Jaringan Perpipaan														

No	Kode						Urusan / Bidang Urusan / Program / Kegiatan / Sub Kegiatan	Indikator Program / Kegiatan / Sub Kegiatan	Target Akhir Periode Renstra OPD	Realisasi Capaian RENJA OPD Tahun 2023	Prakiraan Capaian Target RENJA OPD Tahun 2024	Capaian Kinerja Dan Kerangka Pendanaan						Kelompok Sasaran	Prakiraan Maju Rencana Tahun 2024		Perangkat Daerah Penanggung Jawab
												Target 2025	Pagu Indikatif (Rp)	Lokasi	Sumber Dana	Prioritas			Target	Pagu Indikatif (Rp)	
																Nasional	Daerah				
1	2						3	4	5	6	7	8	9	10	11	12	13	14	15	16	17
								Jumlah Sambungan Rumah yang terlayani oleh perluasan Sistem Penyediaan Air Minum (SPAM) Jaringan Perpipaan				100 SR	2.845.283.800,00	Kota Sabang, Semua Kecamatan, Semua Kel/Desa	DANA OTONOMI KHUSUS [BLOCK GRANT], DANA TRANSFER UMUM-DANA ALOKASI UMUM	Melanjutkan Pengembangan Infrastruktur dan Meningkatkan Lapangan Kerja yang Berkualitas, Mendorong Kewirausahaan, Mengembangkan Industri Kreatif serta Mengembangkan Agromaritim Industri di Sentra Produksi Melalui Peran Aktif Koperasi	1. Pembangunan Infrastruktur Kota dan Lingkungan yang Berkelanjutan.	Masyarakat		3.000.000.000,00	DINAS PEKERJAAN UMUM DAN PERUMAHAN RAKYAT
21	1	03	05			PROGRAM PENGELOLAAN DAN PENGEMBANGAN SISTEM AIR LIMBAH	Persentase rumah tinggal bersanitasi	98,17 %			98,17 %	1.098.235.000,00						98,17 %	3.550.000.000,00	
	1	03	05	2.01		Pengelolaan dan Pengembangan Sistem Air Limbah Domestik dalam Daerah Kabupaten/Kota	Jumlah Pengelolaan dan Pengembangan Sistem Air Limbah Domestik	-			50 Rumah Tangga	1.098.235.000,00			Melanjutkan Pengembangan Infrastruktur dan Meningkatkan Lapangan Kerja yang Berkualitas, Mendorong Kewirausahaan, Mengembangkan Industri Kreatif serta Mengembangkan Agromaritim Industri di Sentra Produksi Melalui Peran Aktif Koperasi	Memperkuat pelaksanaan syariat Islam dan budaya Aceh, meningkatkan kualitas demokrasi dan menjaga perdamaian 1. Pembangunan Infrastruktur Kota dan Lingkungan yang Berkelanjutan.	Masyarakat	-	3.550.000.000,00	
	1	03	05	2.01	0021	Peningkatan Instalasi Pengolahan Lumpur Tinja (IPLT)															
								Kapasitas Instalasi Pengolahan Lumpur Tinja (IPLT)yang ditingkatkan				12 M^3/Hari	300.000.000,00	Kota Sabang, Sukajaya, Cot Abeuk	DANA TRANSFER UMUM-DANA ALOKASI UMUM	Melanjutkan Pengembangan Infrastruktur dan Meningkatkan Lapangan Kerja yang Berkualitas, Mendorong Kewirausahaan, Mengembangkan Industri Kreatif serta Mengembangkan Agromaritim Industri di Sentra Produksi Melalui Peran Aktif Koperasi	Memperkuat pelaksanaan syariat Islam dan budaya Aceh, meningkatkan kualitas demokrasi dan menjaga perdamaian 1. Pembangunan Infrastruktur Kota dan Lingkungan yang Berkelanjutan.	Masyarakat		200.000.000,00	DINAS PEKERJAAN UMUM DAN PERUMAHAN RAKYAT
	1	03	05	2.01	0022	Pembangunan Sistem Pengelolaan Air Limbah Domestik (SPALD) Terpusat Skala Permukiman															

No	Kode					Urusan / Bidang Urusan / Program / Kegiatan / Sub Kegiatan	Indikator Program / Kegiatan / Sub Kegiatan	Target Akhir Periode Renstra OPD	Realisasi Capaian RENJA OPD Tahun 2023	Prakiraan Capaian Target RENJA OPD Tahun 2024	Capaian Kinerja Dan Kerangka Pendanaan						Kelompok Sasaran	Prakiraan Maju Rencana Tahun 2024		Perangkat Daerah Penanggung Jawab
											Target 2025	Pagu Indikatif (Rp)	Lokasi	Sumber Dana	Prioritas			Target	Pagu Indikatif (Rp)	
															Nasional	Daerah				
1	2					3	4	5	6	7	8	9	10	11	12	13	14	15	16	17
							Kapasitas Sistem Pengelolaan Air Limbah Domestik (SPALD) Terpusat Skala Permukiman yang dibangun				12 M³/Hari	550.000.000,00	Kota Sabang, Semua Kecamatan, Semua Kel/Desa	DANA OTONOMI KHUSUS [BLOCK GRANT], DANA TRANSFER KHUSUS-DANA ALOKASI KHUSUS FISIK	Melanjutkan Pengembangan Infrastruktur dan Meningkatkan Lapangan Kerja yang Berkualitas, Mendorong Kewirausahaan, Mengembangkan Industri Kreatif serta Mengembangkan Agromaritim Industri di Sentra Produksi Melalui Peran Aktif Koperasi	Memperkuat pelaksanaan syariat Islam dan budaya Aceh, meningkatkan kualitas demokrasi dan menjaga perdamaian 1. Pembangunan Infrastruktur Kota dan Lingkungan yang Berkelanjutan.	Masyarakat		2.000.000.000,00	DINAS PEKERJAAN UMUM DAN PERUMAHAN RAKYAT
	1	03	05	2.01	0033	Penyediaan Jasa Penyedotan Lumpur Tinja														
							Jumlah Rumah Tangga yang Terlayani Jasa Penyedotan Lumpur Tinja				100 Rumah Tangga	68.235.000,00	Kota Sabang, Semua Kecamatan, Semua Kel/Desa	DANA TRANSFER UMUM-DANA ALOKASI UMUM	Melanjutkan Pengembangan Infrastruktur dan Meningkatkan Lapangan Kerja yang Berkualitas, Mendorong Kewirausahaan, Mengembangkan Industri Kreatif serta Mengembangkan Agromaritim Industri di Sentra Produksi Melalui Peran Aktif Koperasi	Memperkuat pelaksanaan syariat Islam dan budaya Aceh, meningkatkan kualitas demokrasi dan menjaga perdamaian 1. Pembangunan Infrastruktur Kota dan Lingkungan yang Berkelanjutan.	Masyarakat		300.000.000,00	DINAS PEKERJAAN UMUM DAN PERUMAHAN RAKYAT
	1	03	05	2.01	0039	Penyediaan Sub Sistem Pengolahan Air Limbah Domestik (SPALD) Setempat														
							Jumlah Rumah Tangga yang memiliki Toilet dan Tangki Septik Sesuai dengan Standar				100 Rumah Tangga	180.000.000,00	Kota Sabang, Semua Kecamatan, Semua Kel/Desa	DANA TRANSFER UMUM-DANA ALOKASI UMUM, DANA TRANSFER KHUSUS-DANA ALOKASI KHUSUS FISIK	Melanjutkan Pengembangan Infrastruktur dan Meningkatkan Lapangan Kerja yang Berkualitas, Mendorong Kewirausahaan, Mengembangkan Industri Kreatif serta Mengembangkan Agromaritim Industri di Sentra Produksi Melalui Peran Aktif Koperasi	Memperkuat pelaksanaan syariat Islam dan budaya Aceh, meningkatkan kualitas demokrasi dan menjaga perdamaian 1. Pembangunan Infrastruktur Kota dan Lingkungan yang Berkelanjutan.	Masyarakat		750.000.000,00	DINAS PEKERJAAN UMUM DAN PERUMAHAN RAKYAT
	1	03	05	2.01	0041	Penyusunan Rencana, Kebijakan, Strategi dan Teknis Sistem Pengelolaan Air Limbah Domestik (SPALD)														

No	Kode						Urusan / Bidang Urusan / Program / Kegiatan / Sub Kegiatan	Indikator Program / Kegiatan / Sub Kegiatan	Target Akhir Periode Renstra OPD	Realisasi Capaian RENJA OPD Tahun 2023	Prakiraan Capaian Target RENJA OPD Tahun 2024	Capaian Kinerja Dan Kerangka Pendanaan						Kelompok Sasaran	Prakiraan Maju Rencana Tahun 2024		Perangkat Daerah Penanggung Jawab
												Target 2025	Pagu Indikatif (Rp)	Lokasi	Sumber Dana	Prioritas			Target	Pagu Indikatif (Rp)	
																Nasional	Daerah				
1	2						3	4	5	6	7	8	9	10	11	12	13	14	15	16	17
								Jumlah Dokumen Rencana, Kebijakan, Strategi dan Teknis Sistem Pengelolaan Air Limbah Domestik (SPALD) yang disusun				1 Dokumen	0,00	Kota Sabang, Semua Kecamatan, Semua Kel/Desa	DANA TRANSFER UMUM-DANA ALOKASI UMUM	Melanjutkan Pengembangan Infrastruktur dan Meningkatkan Lapangan Kerja yang Berkualitas, Mendorong Kewirausahaan, Mengembangkan Industri Kreatif serta Mengembangkan Agromaritim Industri di Sentra Produksi Melalui Peran Aktif Koperasi	Memperkuat pelaksanaan syariat Islam dan budaya Aceh, meningkatkan kualitas demokrasi dan menjaga perdamaian 1. Pembangunan Infrastruktur Kota dan Lingkungan yang Berkelanjutan.	Masyarakat		300.000.000,00	DINAS PEKERJAAN UMUM DAN PERUMAHAN RAKYAT
22	1	03	06			PROGRAM PENGELOLAAN DAN PENGEMBANGAN SISTEM DRAINASE	Persentase drainase dalam kondisi baik	76,51 %			76,51 %	1.250.000.000,00						76,51 %	1.000.000.000,00	
	1	03	06	2.01		Pengelolaan dan Pengembangan Sistem Drainase yang Terhubung Langsung dengan Sungai dalam Daerah Kabupaten/Kota	Panjang Pengelolaan dan Pengembangan Sistem Drainase	-			2100 Meter	1.250.000.000,00			Melanjutkan Pengembangan Infrastruktur dan Meningkatkan Lapangan Kerja yang Berkualitas, Mendorong Kewirausahaan, Mengembangkan Industri Kreatif serta Mengembangkan Agromaritim Industri di Sentra Produksi Melalui Peran Aktif Koperasi	Memperkuat pelaksanaan syariat Islam dan budaya Aceh, meningkatkan kualitas demokrasi dan menjaga perdamaian 1. Pembangunan Infrastruktur Kota dan Lingkungan yang Berkelanjutan.	Masyarakat	-	1.000.000.000,00	
	1	03	06	2.01	0012	Pembangunan Sistem Drainase Lingkungan															
								Panjang Saluran Drainase Lingkungan yang Dibangun				600 M	1.250.000.000,00	Kota Sabang, Semua Kecamatan, Semua Kel/Desa	DANA TRANSFER UMUM-DANA ALOKASI UMUM	Melanjutkan Pengembangan Infrastruktur dan Meningkatkan Lapangan Kerja yang Berkualitas, Mendorong Kewirausahaan, Mengembangkan Industri Kreatif serta Mengembangkan Agromaritim Industri di Sentra Produksi Melalui Peran Aktif Koperasi	Memperkuat pelaksanaan syariat Islam dan budaya Aceh, meningkatkan kualitas demokrasi dan menjaga perdamaian 1. Pembangunan Infrastruktur Kota dan Lingkungan yang Berkelanjutan.	Masyarakat		1.000.000.000,00	DINAS PEKERJAAN UMUM DAN PERUMAHAN RAKYAT
23	1	03	08			PROGRAM PENATAAN BANGUNAN GEDUNG	-	-			-	245.000.000,00						-	2.050.000.000,00	

No	Kode					Urusan / Bidang Urusan / Program / Kegiatan / Sub Kegiatan	Indikator Program / Kegiatan / Sub Kegiatan	Target Akhir Periode Renstra OPD	Realisasi Capaian RENJA OPD Tahun 2023	Prakiraan Capaian Target RENJA OPD Tahun 2024	Capaian Kinerja Dan Kerangka Pendanaan						Kelompok Sasaran	Prakiraan Maju Rencana Tahun 2024		Perangkat Daerah Penanggung Jawab
											Target 2025	Pagu Indikatif (Rp)	Lokasi	Sumber Dana	Prioritas			Target	Pagu Indikatif (Rp)	
															Nasional	Daerah				
1	2					3	4	5	6	7	8	9	10	11	12	13	14	15	16	17
	1	03	08	2.01		Penyelenggaraan Bangunan Gedung di Wilayah Daerah Kabupaten/Kota, Pemberian Izin Mendirikan Bangunan (IMB) dan Sertifikat Laik Fungsi Bangunan Gedung	-	-			-	245.000.000,00			Melanjutkan Pengembangan Infrastruktur dan Meningkatkan Lapangan Kerja yang Berkualitas, Mendorong Kewirausahaan, Mengembangkan Industri Kreatif serta Mengembangkan Agromaritim Industri di Sentra Produksi Melalui Peran Aktif Koperasi	Memperkuat pelaksanaan syariat Islam dan budaya Aceh, meningkatkan kualitas demokrasi dan menjaga perdamaian 1. Pembangunan Infrastruktur Kota dan Lingkungan yang Berkelanjutan.	Masyarakat	-	2.050.000.000,00	
	1	03	08	2.01	0015	Identifikasi, Penetapan, Penyelenggaraan Bangunan Gedung Cagar Budaya yang Dilestarikan untuk Kepentingan Strategis Daerah Kabupaten/Kota														
							Jumlah Bangunan Gedung Cagar Budaya yang Dilestarikan untuk Kepentingan Strategis Daerah Kabupaten/Kota yang Diidentifikasi, Ditetapkan dan Diselenggarakan				2 Bangunan Gedung Cagar Budaya	0,00	Kota Sabang, Semua Kecamatan, Semua Kel/Desa	DANA TRANSFER UMUM-DANA ALOKASI UMUM	Melanjutkan Pengembangan Infrastruktur dan Meningkatkan Lapangan Kerja yang Berkualitas, Mendorong Kewirausahaan, Mengembangkan Industri Kreatif serta Mengembangkan Agromaritim Industri di Sentra Produksi Melalui Peran Aktif Koperasi	Memperkuat pelaksanaan syariat Islam dan budaya Aceh, meningkatkan kualitas demokrasi dan menjaga perdamaian 1. Pembangunan Infrastruktur Kota dan Lingkungan yang Berkelanjutan.	Masyarakat		200.000.000,00	DINAS PEKERJAAN UMUM DAN PERUMAHAN RAKYAT
	1	03	08	2.01	0021	Pembangunan, Pemanfaatan, Pelestariaan dan Pembongkaran Bangunan Gedung untuk Kepentingan Strategis Daerah Kabupaten/Kota														
							Jumlah Dokumen Pembangunan, Pemanfaatan, Pelestariaan dan Pembongkaran Bangunan Gedung untuk Kepentingan Strategis Daerah Kabupaten/Kota				2 Dokumen	100.000.000,00	Kota Sabang, Semua Kecamatan, Semua Kel/Desa	DANA OTONOMI KHUSUS [BLOCK GRANT], DANA TRANSFER UMUM-DANA ALOKASI UMUM	Melanjutkan Pengembangan Infrastruktur dan Meningkatkan Lapangan Kerja yang Berkualitas, Mendorong Kewirausahaan, Mengembangkan Industri Kreatif serta Mengembangkan Agromaritim Industri di Sentra Produksi Melalui Peran Aktif Koperasi	Memperkuat pelaksanaan syariat Islam dan budaya Aceh, meningkatkan kualitas demokrasi dan menjaga perdamaian 1. Pembangunan Infrastruktur Kota dan Lingkungan yang Berkelanjutan.	Masyarakat		1.700.000.000,00	DINAS PEKERJAAN UMUM DAN PERUMAHAN RAKYAT
	1	03	08	2.01	0023	Penyelenggaraan Penerbitan Persetujuan Bangunan Gedung (PBG), Sertifikat Laik Fungsi (SLF), Surat Bukti Kepemilikan Bangunan Gedung (SBKBG), Rencana Teknis Pembongkaran Bangunan Gedung (RTB), Tim Profesi Ahli (TPA), Tim Penilai Teknis (TPT), Penilik, dan Pendataan Bangunan Gedung melalui SIMBG														

No	Kode						Urusan / Bidang Urusan / Program / Kegiatan / Sub Kegiatan	Indikator Program / Kegiatan / Sub Kegiatan	Target Akhir Periode Renstra OPD	Realisasi Capaian RENJA OPD Tahun 2023	Prakiraan Capaian Target RENJA OPD Tahun 2024	Capaian Kinerja Dan Kerangka Pendanaan						Kelompok Sasaran	Prakiraan Maju Rencana Tahun 2024		Perangkat Daerah Penanggung Jawab
												Target 2025	Pagu Indikatif (Rp)	Lokasi	Sumber Dana	Prioritas			Target	Pagu Indikatif (Rp)	
																Nasional	Daerah				
1	2						3	4	5	6	7	8	9	10	11	12	13	14	15	16	17
								Jumlah Penerbitan Persetujuan Bangunan Gedung (PBG), Sertifikat Laik Fungsi (SLF), Surat Bukti Kepemilikan Bangunan Gedung (SBKBG), Rencana Teknis Pembongkaran Bangunan Gedung (RTB), Tim Profesi Ahli (TPA), Tim Penilai Teknis (TPT), Penilik, dan Pendataan Bangunan Gedung melalui SIMBG				5 Dokumen	145.000.000,00	Kota Sabang, Semua Kecamatan, Semua Kel/Desa	DANA TRANSFER UMUM-DANA ALOKASI UMUM	Melanjutkan Pengembangan Infrastruktur dan Meningkatkan Lapangan Kerja yang Berkualitas, Mendorong Kewirausahaan, Mengembangkan Industri Kreatif serta Mengembangkan Agromaritim Industri di Sentra Produksi Melalui Peran Aktif Koperasi	Memperkuat pelaksanaan syariat Islam dan budaya Aceh, meningkatkan kualitas demokrasi dan menjaga perdamaian 1. Pembangunan Infrastruktur Kota dan Lingkungan yang Berkelanjutan.	Masyarakat		150.000.000,00	DINAS PEKERJAAN UMUM DAN PERUMAHAN RAKYAT
24	1	03	09			PROGRAM PENATAAN BANGUNAN DAN LINGKUNGANNYA	Persentase permukiman yang tertata	86,94 %			86,94 %	1.500.000.000,00						86,94 %	0,00	
	1	03	09	2.01		Penyelenggaraan Penataan Bangunan dan Lingkungannya di Daerah Kabupaten/Kota	Jumlah Kawasan Penataan Bangunan dan Lingkungannya	-			2 Kawasan	1.500.000.000,00			Melanjutkan Pengembangan Infrastruktur dan Meningkatkan Lapangan Kerja yang Berkualitas, Mendorong Kewirausahaan, Mengembangkan Industri Kreatif serta Mengembangkan Agromaritim Industri di Sentra Produksi Melalui Peran Aktif Koperasi	Melanjutkan pengembangan infrastruktur pelayanan dasar, strategis dan tangguh bencana, meningkatkan lapangan kerja dan mendorong pariwisata, ekonomi kreatif, koperasi dan UKM untuk mendukung pusat pusat pertumbuhan ekonomi 1. Pembangunan Infrastruktur Kota dan Lingkungan yang Berkelanjutan.	Masyarakat	-	0,00	
	1	03	09	2.01	0008	Penataan Bangunan dan Lingkungan Kawasan Cagar Budaya, Kawasan Pariwisata, Kawasan Sistem Perkotaan Nasional dan Kawasan Strategis Lainnya															
							Jumlah Bangunan dan Lingkungan Kawasan Cagar Budaya, Kawasan Pariwisata, Kawasan Sistem Perkotaan Nasional dan Kawasan Strategis Lainnya yang Ditata				2 Kawasan	1.500.000.000,00	Kota Sabang, Semua Kecamatan, Semua Kel/Desa	DANA OTONOMI KHUSUS [BLOCK GRANT], DANA TRANSFER UMUM-DANA ALOKASI UMUM	Melanjutkan Pengembangan Infrastruktur dan Meningkatkan Lapangan Kerja yang Berkualitas, Mendorong Kewirausahaan, Mengembangkan Industri Kreatif serta Mengembangkan Agromaritim Industri di Sentra Produksi Melalui Peran Aktif Koperasi	Melanjutkan pengembangan infrastruktur pelayanan dasar, strategis dan tangguh bencana, meningkatkan lapangan kerja dan mendorong pariwisata, ekonomi kreatif, koperasi dan UKM untuk mendukung pusat pusat pertumbuhan ekonomi 1. Pembangunan Infrastruktur Kota dan Lingkungan yang Berkelanjutan.	Masyarakat		0,00	DINAS PEKERJAAN UMUM DAN PERUMAHAN RAKYAT
25	1	03	10			PROGRAM PENYELENGGARAAN JALAN	Persentase panjang jalan dan jembatan dalam kondisi baik	96,39 %			96,39 %	5.991.000.000,00						96,39 %	8.250.000.000,00	

No	Kode					Urusan / Bidang Urusan / Program / Kegiatan / Sub Kegiatan	Indikator Program / Kegiatan / Sub Kegiatan	Target Akhir Periode Renstra OPD	Realisasi Capaian RENJA OPD Tahun 2023	Prakiraan Capaian Target RENJA OPD Tahun 2024	Capaian Kinerja Dan Kerangka Pendanaan						Kelompok Sasaran	Prakiraan Maju Rencana Tahun 2024		Perangkat Daerah Penanggung Jawab
											Target 2025	Pagu Indikatif (Rp)	Lokasi	Sumber Dana	Prioritas			Target	Pagu Indikatif (Rp)	
															Nasional	Daerah				
1	2					3	4	5	6	7	8	9	10	11	12	13	14	15	16	17
	1	03	10	2.01		Penyelenggaraan Jalan Kabupaten/Kota	Persentase jalan dan Jembatan dalam kondisi baik	-			96,39 %	5.991.000.000,00			Melanjutkan Pengembangan Infrastruktur dan Meningkatkan Lapangan Kerja yang Berkualitas, Mendorong Kewirausahaan, Mengembangkan Industri Kreatif serta Mengembangkan Agromaritim Industri di Sentra Produksi Melalui Peran Aktif Koperasi	Memperkuat pelaksanaan syariat Islam dan budaya Aceh, meningkatkan kualitas demokrasi dan menjaga perdamaian 1. Pembangunan Infrastruktur Kota dan Lingkungan yang Berkelanjutan.	Masyarakat	-	8.250.000.000,00	
	1	03	10	2.01	0029	Penyusunan Rencana, Kebijakan, Strategi dan Teknis Pengembangan Jaringan Jalan serta Perencanaan Teknis Penyelenggaraan Jalan dan Jembatan														
							Jumlah Dokumen Rencana, Kebijakan, Strategi dan Teknis Pengembangan Jaringan Jalan serta Perencanaan Teknis Penyelenggaraan Jalan dan Jembatan yang Disusun				1 Dokumen	0,00	Kota Sabang, Semua Kecamatan, Semua Kel/Desa	DANA TRANSFER UMUM-DANA ALOKASI UMUM	Melanjutkan Pengembangan Infrastruktur dan Meningkatkan Lapangan Kerja yang Berkualitas, Mendorong Kewirausahaan, Mengembangkan Industri Kreatif serta Mengembangkan Agromaritim Industri di Sentra Produksi Melalui Peran Aktif Koperasi	Memperkuat pelaksanaan syariat Islam dan budaya Aceh, meningkatkan kualitas demokrasi dan menjaga perdamaian 1. Pembangunan Infrastruktur Kota dan Lingkungan yang Berkelanjutan.	Masyarakat		200.000.000,00	DINAS PEKERJAAN UMUM DAN PERUMAHAN RAKYAT
	1	03	10	2.01	0032	Pembangunan Jalan														
							Panjang Jalan yang Dibangun				0,5 KM	200.000.000,00	Kota Sabang, Semua Kecamatan, Semua Kel/Desa	DANA TRANSFER UMUM-DANA ALOKASI UMUM	Melanjutkan Pengembangan Infrastruktur dan Meningkatkan Lapangan Kerja yang Berkualitas, Mendorong Kewirausahaan, Mengembangkan Industri Kreatif serta Mengembangkan Agromaritim Industri di Sentra Produksi Melalui Peran Aktif Koperasi	Melanjutkan pengembangan infrastruktur pelayanan dasar, strategis dan tangguh bencana, meningkatkan lapangan kerja dan mendorong pariwisata, ekonomi kreatif, koperasi dan UKM untuk mendukung pusat pusat pertumbuhan ekonomi 1. Pembangunan Infrastruktur Kota dan Lingkungan yang Berkelanjutan.	Masyarakat		0,00	DINAS PEKERJAAN UMUM DAN PERUMAHAN RAKYAT
	1	03	10	2.01	0034	Pemeliharaan Berkala Jalan														

No	Kode						Urusan / Bidang Urusan / Program / Kegiatan / Sub Kegiatan	Indikator Program / Kegiatan / Sub Kegiatan	Target Akhir Periode Renstra OPD	Realisasi Capaian RENJA OPD Tahun 2023	Prakiraan Capaian Target RENJA OPD Tahun 2024	Capaian Kinerja Dan Kerangka Pendanaan						Kelompok Sasaran	Prakiraan Maju Rencana Tahun 2024		Perangkat Daerah Penanggung Jawab
												Target 2025	Pagu Indikatif (Rp)	Lokasi	Sumber Dana	Prioritas			Target	Pagu Indikatif (Rp)	
																Nasional	Daerah				
1	2						3	4	5	6	7	8	9	10	11	12	13	14	15	16	17
								Panjang Jalan yang Dipelihara Secara Berkala				3 KM	369.000.000,00	Kota Sabang, Semua Kecamatan, Semua Kel/Desa	DANA TRANSFER UMUM-DANA ALOKASI UMUM, DANA TRANSFER KHUSUS-DANA ALOKASI KHUSUS FISIK	Melanjutkan Pengembangan Infrastruktur dan Meningkatkan Lapangan Kerja yang Berkualitas, Mendorong Kewirausahaan, Mengembangkan Industri Kreatif serta Mengembangkan Agromaritim Industri di Sentra Produksi Melalui Peran Aktif Koperasi	-	Masyarakat		2.500.000.000,00	DINAS PEKERJAAN UMUM DAN PERUMAHAN RAKYAT
	1	03	10	2.01	0036	Pemantauan dan Evaluasi Penyelenggaraan Jalan Kewenangan Kabupaten/Kota dan Desa															
								Panjang Jalan Kewenangan Kabupaten/Kota dan Desa yang Dipantau dan Dievaluasi Penyelenggaraannya				3 KM	350.000.000,00	Kota Sabang, Semua Kecamatan, Semua Kel/Desa	DANA TRANSFER UMUM-DANA ALOKASI UMUM	Melanjutkan Pengembangan Infrastruktur dan Meningkatkan Lapangan Kerja yang Berkualitas, Mendorong Kewirausahaan, Mengembangkan Industri Kreatif serta Mengembangkan Agromaritim Industri di Sentra Produksi Melalui Peran Aktif Koperasi	Memperkuat pelaksanaan syariat Islam dan budaya Aceh, meningkatkan kualitas demokrasi dan menjaga perdamaian 1. Pembangunan Infrastruktur Kota dan Lingkungan yang Berkelanjutan.	Masyarakat		350.000.000,00	DINAS PEKERJAAN UMUM DAN PERUMAHAN RAKYAT
	1	03	10	2.01	0043	Survey Kondisi Jalan/Jembatan															
								Panjang Jalan/Jembatan yang Disurvey Kondisinya				3 KM	125.000.000,00	Kota Sabang, Semua Kecamatan, Semua Kel/Desa	DANA TRANSFER UMUM-DANA ALOKASI UMUM	Melanjutkan Pengembangan Infrastruktur dan Meningkatkan Lapangan Kerja yang Berkualitas, Mendorong Kewirausahaan, Mengembangkan Industri Kreatif serta Mengembangkan Agromaritim Industri di Sentra Produksi Melalui Peran Aktif Koperasi	Memperkuat pelaksanaan syariat Islam dan budaya Aceh, meningkatkan kualitas demokrasi dan menjaga perdamaian 1. Pembangunan Infrastruktur Kota dan Lingkungan yang Berkelanjutan.	Masyarakat		200.000.000,00	DINAS PEKERJAAN UMUM DAN PERUMAHAN RAKYAT
	1	03	10	2.01	0046	Pemeliharaan Rutin Jalan															

No	Kode						Urusan / Bidang Urusan / Program / Kegiatan / Sub Kegiatan	Indikator Program / Kegiatan / Sub Kegiatan	Target Akhir Periode Renstra OPD	Realisasi Capaian RENJA OPD Tahun 2023	Prakiraan Capaian Target RENJA OPD Tahun 2024	Capaian Kinerja Dan Kerangka Pendanaan						Kelompok Sasaran	Prakiraan Maju Rencana Tahun 2024		Perangkat Daerah Penanggung Jawab
												Target 2025	Pagu Indikatif (Rp)	Lokasi	Sumber Dana	Prioritas			Target	Pagu Indikatif (Rp)	
																Nasional	Daerah				
1	2						3	4	5	6	7	8	9	10	11	12	13	14	15	16	17
								Panjang Jalan yang Dipelihara Secara Rutin				1 KM	4.947.000.000,00	Kota Sabang, Semua Kecamatan, Semua Kel/Desa	DANA TRANSFER UMUM-DANA ALOKASI UMUM, DANA TRANSFER KHUSUS-DANA ALOKASI KHUSUS FISIK	Melanjutkan Pengembangan Infrastruktur dan Meningkatkan Lapangan Kerja yang Berkualitas, Mendorong Kewirausahaan, Mengembangkan Industri Kreatif serta Mengembangkan Agromaritim Industri di Sentra Produksi Melalui Peran Aktif Koperasi	Memperkuat pelaksanaan syariat Islam dan budaya Aceh, meningkatkan kualitas demokrasi dan menjaga perdamaian 1. Pembangunan Infrastruktur Kota dan Lingkungan yang Berkelanjutan.	Masyarakat		5.000.000.000,00	DINAS PEKERJAAN UMUM DAN PERUMAHAN RAKYAT
26	1	03	11			PROGRAM PENGEMBANGAN JASA KONSTRUKSI	Persentase Kapasitas Penyedia Jasa Konstruksi Daerah	58 %			58 %	160.000.000,00						58 %	535.000.000,00	
	1	03	11	2.01		Penyelenggaraan Pelatihan Tenaga Terampil Konstruksi	Jumlah Tenaga Terampil Konstruksi	-			150 Orang	90.000.000,00			Melanjutkan Pengembangan Infrastruktur dan Meningkatkan Lapangan Kerja yang Berkualitas, Mendorong Kewirausahaan, Mengembangkan Industri Kreatif serta Mengembangkan Agromaritim Industri di Sentra Produksi Melalui Peran Aktif Koperasi	Memperkuat pelaksanaan syariat Islam dan budaya Aceh, meningkatkan kualitas demokrasi dan menjaga perdamaian 1. Pembangunan Infrastruktur Kota dan Lingkungan yang Berkelanjutan.	Masyarakat	-	275.000.000,00	
	1	03	11	2.01	0016	Pelatihan Tenaga Kerja Konstruksi Kualifikasi Jabatan Operator, Teknisi atau Analis															
								Jumlah Tenaga Kerja Konstruksi Kualifikasi Jabatan Operator, Teknisi atau Analis yang Dilatih				20 Orang	90.000.000,00	Kota Sabang, Semua Kecamatan, Semua Kel/Desa	DANA TRANSFER UMUM-DANA ALOKASI UMUM	Melanjutkan Pengembangan Infrastruktur dan Meningkatkan Lapangan Kerja yang Berkualitas, Mendorong Kewirausahaan, Mengembangkan Industri Kreatif serta Mengembangkan Agromaritim Industri di Sentra Produksi Melalui Peran Aktif Koperasi	Memperkuat pelaksanaan syariat Islam dan budaya Aceh, meningkatkan kualitas demokrasi dan menjaga perdamaian 1. Pembangunan Infrastruktur Kota dan Lingkungan yang Berkelanjutan.	Masyarakat		275.000.000,00	DINAS PEKERJAAN UMUM DAN PERUMAHAN RAKYAT

No	Kode					Urusan / Bidang Urusan / Program / Kegiatan / Sub Kegiatan	Indikator Program / Kegiatan / Sub Kegiatan	Target Akhir Periode Renstra OPD	Realisasi Capaian RENJA OPD Tahun 2023	Prakiraan Capaian Target RENJA OPD Tahun 2024	Capaian Kinerja Dan Kerangka Pendanaan						Kelompok Sasaran	Prakiraan Maju Rencana Tahun 2024		Perangkat Daerah Penanggung Jawab
											Target 2025	Pagu Indikatif (Rp)	Lokasi	Sumber Dana	Prioritas			Target	Pagu Indikatif (Rp)	
															Nasional	Daerah				
1	2					3	4	5	6	7	8	9	10	11	12	13	14	15	16	17
	1	03	11	2.02		Penyelenggaraan Sistem Informasi Jasa Konstruksi Cakupan Daerah Kabupaten/Kota	Jumlah Dokumen Data Informasi Jasa Konstruksi	-			3 Dokumen	70.000.000,00			Melanjutkan Pengembangan Infrastruktur dan Meningkatkan Lapangan Kerja yang Berkualitas, Mendorong Kewirausahaan, Mengembangkan Industri Kreatif serta Mengembangkan Agromaritim Industri di Sentra Produksi Melalui Peran Aktif Koperasi	Memperkuat pelaksanaan syariat Islam dan budaya Aceh, meningkatkan kualitas demokrasi dan menjaga perdamaian 1. Pembangunan Infrastruktur Kota dan Lingkungan yang Berkelanjutan.	Masyarakat	-	200.000.000,00	
	1	03	11	2.02	0013	Penyediaan Data dan Informasi Jasa Konstruksi Cakupan Kabupaten/Kota														
							Jumlah Dokumen Data dan Informasi Jasa Konstruksi Cakupan Kabupaten/Kota yang Disediakan				3 Dokumen	70.000.000,00	Kota Sabang, Semua Kecamatan, Semua Kel/Desa	DANA TRANSFER UMUM-DANA ALOKASI UMUM	Melanjutkan Pengembangan Infrastruktur dan Meningkatkan Lapangan Kerja yang Berkualitas, Mendorong Kewirausahaan, Mengembangkan Industri Kreatif serta Mengembangkan Agromaritim Industri di Sentra Produksi Melalui Peran Aktif Koperasi	Memperkuat pelaksanaan syariat Islam dan budaya Aceh, meningkatkan kualitas demokrasi dan menjaga perdamaian 1. Pembangunan Infrastruktur Kota dan Lingkungan yang Berkelanjutan.	Masyarakat		200.000.000,00	DINAS PEKERJAAN UMUM DAN PERUMAHAN RAKYAT
	1	03	11	2.04		Pengawasan Tertib Usaha, Tertib Penyelenggaraan dan Tertib Pemanfaatan Jasa Konstruksi	Jumlah Dokumen Pengawasan Jasa Konstruksi	-			2 Laporan	0,00			Melanjutkan Pengembangan Infrastruktur dan Meningkatkan Lapangan Kerja yang Berkualitas, Mendorong Kewirausahaan, Mengembangkan Industri Kreatif serta Mengembangkan Agromaritim Industri di Sentra Produksi Melalui Peran Aktif Koperasi	Memperkuat pelaksanaan syariat Islam dan budaya Aceh, meningkatkan kualitas demokrasi dan menjaga perdamaian 1. Pembangunan Infrastruktur Kota dan Lingkungan yang Berkelanjutan.	Masyarakat	-	60.000.000,00	
	1	03	11	2.04	0004	Pengawasan dan Evaluasi Tertib Penyelenggaraan Jasa Konstruksi Kabupaten/Kota														
							Jumlah Paket Pekerjaan Jasa Konstruksi Kabupaten/Kota yang Diawasi dan Dievaluasi Tertib Penyelenggaraan				2 Paket Pekerjaan	0,00	Kota Sabang, Semua Kecamatan, Semua Kel/Desa	DANA TRANSFER UMUM-DANA ALOKASI UMUM	Melanjutkan Pengembangan Infrastruktur dan Meningkatkan Lapangan Kerja yang Berkualitas, Mendorong Kewirausahaan, Mengembangkan Industri Kreatif serta Mengembangkan Agromaritim Industri di Sentra Produksi Melalui Peran Aktif Koperasi	Memperkuat pelaksanaan syariat Islam dan budaya Aceh, meningkatkan kualitas demokrasi dan menjaga perdamaian 1. Pembangunan Infrastruktur Kota dan Lingkungan yang Berkelanjutan.	Masyarakat		60.000.000,00	DINAS PEKERJAAN UMUM DAN PERUMAHAN RAKYAT

No	Kode						Urusan / Bidang Urusan / Program / Kegiatan / Sub Kegiatan	Indikator Program / Kegiatan / Sub Kegiatan	Target Akhir Periode Renstra OPD	Realisasi Capaian RENJA OPD Tahun 2023	Prakiraan Capaian Target RENJA OPD Tahun 2024	Capaian Kinerja Dan Kerangka Pendanaan						Kelompok Sasaran	Prakiraan Maju Rencana Tahun 2024		Perangkat Daerah Penanggung Jawab
												Target 2025	Pagu Indikatif (Rp)	Lokasi	Sumber Dana	Prioritas			Target	Pagu Indikatif (Rp)	
																Nasional	Daerah				
1	2						3	4	5	6	7	8	9	10	11	12	13	14	15	16	17
27	1	03	12				PROGRAM PENYELENGGARAAN PENATAAN RUANG	Persentase ketaatan terhadap RTRW	65,7 %			65,7 %	50.000.000,00						65,7 %	380.000.000,00	
	1	03	12	2.01			Penetapan Rencana Tata Ruang Wilayah (RTRW) dan Rencana Rinci Tata Ruang (RRTR) Kabupaten/Kota	Jumlah Dokumen Rencana Tata Ruang Kota Sabang	-			1 Dokumen	50.000.000,00			Melanjutkan Pengembangan Infrastruktur dan Meningkatkan Lapangan Kerja yang Berkualitas, Mendorong Kewirausahaan, Mengembangkan Industri Kreatif serta Mengembangkan Agromaritim Industri di Sentra Produksi Melalui Peran Aktif Koperasi	Melanjutkan pengembangan infrastruktur pelayanan dasar, strategis dan tangguh bencana, meningkatkan lapangan kerja dan mendorong pariwisata, ekonomi kreatif, koperasi dan UKM untuk mendukung pusat pusat pertumbuhan ekonomi 1. Pembangunan Infrastruktur Kota dan Lingkungan yang Berkelanjutan.	Masyarakat	-	50.000.000,00	
	1	03	12	2.01	0003		Penetapan Kebijakan dalam rangka Pelaksanaan Penataan Ruang														
								-				-	50.000.000,00	Kota Sabang, Semua Kecamatan, Semua Kel/Desa	DANA TRANSFER UMUM-DANA ALOKASI UMUM	Melanjutkan Pengembangan Infrastruktur dan Meningkatkan Lapangan Kerja yang Berkualitas, Mendorong Kewirausahaan, Mengembangkan Industri Kreatif serta Mengembangkan Agromaritim Industri di Sentra Produksi Melalui Peran Aktif Koperasi	Melanjutkan pengembangan infrastruktur pelayanan dasar, strategis dan tangguh bencana, meningkatkan lapangan kerja dan mendorong pariwisata, ekonomi kreatif, koperasi dan UKM untuk mendukung pusat pusat pertumbuhan ekonomi 1. Pembangunan Infrastruktur Kota dan Lingkungan yang Berkelanjutan.	Masyarakat		50.000.000,00	DINAS PEKERJAAN UMUM DAN PERUMAHAN RAKYAT
	1	03	12	2.03			Koordinasi dan Sinkronisasi Pemanfaatan Ruang Daerah Kabupaten/Kota	Jumlah Dokumen Koordinasi dan Sinkronisasi Pemanfaatan Ruang	-			1 Dokumen	0,00			Melanjutkan Pengembangan Infrastruktur dan Meningkatkan Lapangan Kerja yang Berkualitas, Mendorong Kewirausahaan, Mengembangkan Industri Kreatif serta Mengembangkan Agromaritim Industri di Sentra Produksi Melalui Peran Aktif Koperasi	Memperkuat pelaksanaan syariat Islam dan budaya Aceh, meningkatkan kualitas demokrasi dan menjaga perdamaian 1. Pembangunan Infrastruktur Kota dan Lingkungan yang Berkelanjutan.	Perangkat Daerah	-	190.000.000,00	
	1	03	12	2.03	0005		Pelaksanaan Sinkronisasi Program Pemanfaatan Ruang														

No	Kode					Urusan / Bidang Urusan / Program / Kegiatan / Sub Kegiatan	Indikator Program / Kegiatan / Sub Kegiatan	Target Akhir Periode Renstra OPD	Realisasi Capaian RENJA OPD Tahun 2023	Prakiraan Capaian Target RENJA OPD Tahun 2024	Capaian Kinerja Dan Kerangka Pendanaan						Kelompok Sasaran	Prakiraan Maju Rencana Tahun 2024		Perangkat Daerah Penanggung Jawab
											Target 2025	Pagu Indikatif (Rp)	Lokasi	Sumber Dana	Prioritas			Target	Pagu Indikatif (Rp)	
															Nasional	Daerah				
1	2					3	4	5	6	7	8	9	10	11	12	13	14	15	16	17
							Jumlah dokumen sinkronisasi program pemanfaatan ruang				1 Dokumen	0,00	Kota Sabang, Semua Kecamatan, Semua Kel/Desa	DANA TRANSFER UMUM-DANA ALOKASI UMUM	Melanjutkan Pengembangan Infrastruktur dan Meningkatkan Lapangan Kerja yang Berkualitas, Mendorong Kewirausahaan, Mengembangkan Industri Kreatif serta Mengembangkan Agromaritim Industri di Sentra Produksi Melalui Peran Aktif Koperasi	Memperkuat pelaksanaan syariat Islam dan budaya Aceh, meningkatkan kualitas demokrasi dan menjaga perdamaian 1. Pembangunan Infrastruktur Kota dan Lingkungan yang Berkelanjutan.	Perangkat Daerah		190.000.000,00	DINAS PEKERJAAN UMUM DAN PERUMAHAN RAKYAT
	1	03	12	2.04		Koordinasi dan Sinkronisasi Pengendalian Pemanfaatan Ruang Daerah Kabupaten/Kota	Jumlah Dokumen Koordinasi Pelaksanaan Penataan Ruang	-			4 Dokumen	0,00			Memperkuat Reformasi Politik, Hukum, dan Birokrasi, serta Memperkuat Pencegahan dan Pemberantasan Korupsi, Narkoba, Judi dan Penyeludupan	Memperkuat pelaksanaan syariat Islam dan budaya Aceh, meningkatkan kualitas demokrasi dan menjaga perdamaian 1. Pembangunan Infrastruktur Kota dan Lingkungan yang Berkelanjutan.	Perangkat Daerah	-	140.000.000,00	
	1	03	12	2.04	0008	Penilaian Pelaksanaan Kesesuaian Kegiatan Pemanfaatan Ruang dan/atau pernyataan mandiri pelaku UMK														
							Dokumen tekstual dan spasial hasil Penilaian Pelaksanaan Kesesuaian Kegiatan Pemanfaatan Ruang				1 Dokumen	0,00	Kota Sabang, Semua Kecamatan, Semua Kel/Desa	DANA TRANSFER UMUM-DANA ALOKASI UMUM	Memperkuat Reformasi Politik, Hukum, dan Birokrasi, serta Memperkuat Pencegahan dan Pemberantasan Korupsi, Narkoba, Judi dan Penyeludupan	Memperkuat pelaksanaan syariat Islam dan budaya Aceh, meningkatkan kualitas demokrasi dan menjaga perdamaian 1. Pembangunan Infrastruktur Kota dan Lingkungan yang Berkelanjutan.	Perangkat Daerah		60.000.000,00	DINAS PEKERJAAN UMUM DAN PERUMAHAN RAKYAT
	1	03	12	2.04	0009	Operasionalisasi Tugas dan Fungsi Forum Penataan Ruang														
							Jumlah Laporan Pelaksanaan Tugas dan Fungsi Forum Penataan Ruang				2 Laporan	0,00	Kota Sabang, Semua Kecamatan, Semua Kel/Desa	DANA TRANSFER UMUM-DANA ALOKASI UMUM	Memperkuat Reformasi Politik, Hukum, dan Birokrasi, serta Memperkuat Pencegahan dan Pemberantasan Korupsi, Narkoba, Judi dan Penyeludupan	Memperkuat pelaksanaan syariat Islam dan budaya Aceh, meningkatkan kualitas demokrasi dan menjaga perdamaian 1. Pembangunan Infrastruktur Kota dan Lingkungan yang Berkelanjutan.	Perangkat Daerah		80.000.000,00	DINAS PEKERJAAN UMUM DAN PERUMAHAN RAKYAT
	1	04				URUSAN PEMERINTAHAN BIDANG PERUMAHAN DAN KAWASAN PERMUKIMAN						22.909.000.000,00							4.400.000.000,00	
28	1	04	02			PROGRAM PENGEMBANGAN PERUMAHAN	Rasio rumah layak huni	0,139 point			0,139 point	200.000.000,00						0,139 point	850.000.000,00	
	1	04	02	2.01		Pendataan Penyediaan dan Rehabilitasi Rumah Korban Bencana atau Relokasi Program Kabupaten/Kota	-	-			-	110.000.000,00			Membangun dari Desa dan dari Bawah Untuk Pertumbuhan Ekonomi, Pemerataan Ekonomi, dan Pemberantasan Kemiskinan	Memperkuat pelaksanaan syariat Islam dan budaya Aceh, meningkatkan kualitas demokrasi dan menjaga perdamaian 1. Pembangunan Infrastruktur Kota dan Lingkungan yang Berkelanjutan.	Masyarakat	-	350.000.000,00	
	1	04	02	2.01	0007	Identifikasi Perumahan di Lokasi yang Berpotensi Terkena Relokasi Program Kabupaten/Kota														

No	Kode					Urusan / Bidang Urusan / Program / Kegiatan / Sub Kegiatan	Indikator Program / Kegiatan / Sub Kegiatan	Target Akhir Periode Renstra OPD	Realisasi Capaian RENJA OPD Tahun 2023	Prakiraan Capaian Target RENJA OPD Tahun 2024	Capaian Kinerja Dan Kerangka Pendanaan						Kelompok Sasaran	Prakiraan Maju Rencana Tahun 2024		Perangkat Daerah Penanggung Jawab
											Target 2025	Pagu Indikatif (Rp)	Lokasi	Sumber Dana	Prioritas			Target	Pagu Indikatif (Rp)	
															Nasional	Daerah				
1	2					3	4	5	6	7	8	9	10	11	12	13	14	15	16	17
							Jumlah Dokumen Data Rumah di Lokasi yang Berpotensi Terkena Relokasi Program Kabupaten/Kota				1 Dokumen	0,00	Kota Sabang, Semua Kecamatan, Semua Kel/Desa	DANA TRANSFER UMUM-DANA ALOKASI UMUM	Membangun dari Desa dan dari Bawah Untuk Pertumbuhan Ekonomi, Pemerataan Ekonomi, dan Pemberantasan Kemiskinan	Memperkuat pelaksanaan syariat Islam dan budaya Aceh, meningkatkan kualitas demokrasi dan menjaga perdamaian 1. Pembangunan Infrastruktur Kota dan Lingkungan yang Berkelanjutan.	Masyarakat		150.000.000,00	DINAS PEKERJAAN UMUM DAN PERUMAHAN RAKYAT
	1	04	02	2.01	0009	Identifikasi Perumahan di Lokasi Rawan Bencana Kabupaten/Kota														
							Jumlah Dokumen Data Rumah di Lokasi Rawan Bencana Kabupaten/Kota				1 Dokumen	110.000.000,00	Kota Sabang, Semua Kecamatan, Semua Kel/Desa	DANA TRANSFER UMUM-DANA ALOKASI UMUM	Membangun dari Desa dan dari Bawah Untuk Pertumbuhan Ekonomi, Pemerataan Ekonomi, dan Pemberantasan Kemiskinan	Memperkuat pelaksanaan syariat Islam dan budaya Aceh, meningkatkan kualitas demokrasi dan menjaga perdamaian 1. Pembangunan Infrastruktur Kota dan Lingkungan yang Berkelanjutan.	Masyarakat		200.000.000,00	DINAS PEKERJAAN UMUM DAN PERUMAHAN RAKYAT
	1	04	02	2.03		Pembangunan dan Rehabilitasi Rumah Korban Bencana atau Relokasi Program Kabupaten/Kota	Jumlah Rumah Korban Bencana	-			10 Unit Rumah	90.000.000,00			Membangun dari Desa dan dari Bawah Untuk Pertumbuhan Ekonomi, Pemerataan Ekonomi, dan Pemberantasan Kemiskinan	1. Pembangunan Infrastruktur Kota dan Lingkungan yang Berkelanjutan.	Masyarakat	-	500.000.000,00	
	1	04	02	2.03	0004	Pembangunan Rumah bagi Korban Bencana														
							Jumlah Rumah bagi Korban Bencana Kabupaten/Kota yang Terbangun				3 Unit Rumah	90.000.000,00	Kota Sabang, Semua Kecamatan, Semua Kel/Desa	DANA TRANSFER UMUM-DANA ALOKASI UMUM	Membangun dari Desa dan dari Bawah Untuk Pertumbuhan Ekonomi, Pemerataan Ekonomi, dan Pemberantasan Kemiskinan	1. Pembangunan Infrastruktur Kota dan Lingkungan yang Berkelanjutan.	Masyarakat		500.000.000,00	DINAS PEKERJAAN UMUM DAN PERUMAHAN RAKYAT
29	1	04	04			PROGRAM PERUMAHAN DAN KAWASAN PERMUKIMAN KUMUH	Persentase lingkungan Permukiman kumuh	13,06 %			13,06 %	2.924.000.000,00						13,06 %	1.550.000.000,00	
	1	04	04	2.01		Pencegahan Perumahan dan Kawasan Permukiman Kumuh pada Daerah Kabupaten/Kota	Jumlah Perbaikan Rumah Tidak Layak Huni di Permukiman Kumuh	-			60 Unit Rumah	2.924.000.000,00			Membangun dari Desa dan dari Bawah Untuk Pertumbuhan Ekonomi, Pemerataan Ekonomi, dan Pemberantasan Kemiskinan	Memperkuat pembangunan sumber daya manusia, riset, inovasi, pengarusutamaan gender, disabilitas, inklusi sosial dan penguatan peran pemuda 1. Pembangunan Infrastruktur Kota dan Lingkungan yang Berkelanjutan.	Masyarakat	-	1.550.000.000,00	
	1	04	04	2.01	0001	Perbaikan Rumah Tidak Layak Huni untuk Pencegahan Terhadap Tumbuh dan Berkembangnya Permukiman Kumuh di Luar Kawasan Permukiman Kumuh dengan Luas di Bawah 10 (Sepuluh) Ha														

No	Kode					Urusan / Bidang Urusan / Program / Kegiatan / Sub Kegiatan	Indikator Program / Kegiatan / Sub Kegiatan	Target Akhir Periode Renstra OPD	Realisasi Capaian RENJA OPD Tahun 2023	Prakiraan Capaian Target RENJA OPD Tahun 2024	Capaian Kinerja Dan Kerangka Pendanaan						Kelompok Sasaran	Prakiraan Maju Rencana Tahun 2024		Perangkat Daerah Penanggung Jawab
											Target 2025	Pagu Indikatif (Rp)	Lokasi	Sumber Dana	Prioritas			Target	Pagu Indikatif (Rp)	
															Nasional	Daerah				
1	2					3	4	5	6	7	8	9	10	11	12	13	14	15	16	17
							Jumlah Rumah Tidak Layak Huni untuk Pencegahan Terhadap Tumbuh dan Berkembangnya Permukiman Kumuh di Luar Kawasan Permukiman Kumuh dengan Luas di Bawah 10 (Sepuluh) Ha yang Diperbaiki				20 Unit Rumah	2.289.000.000,00	Kota Sabang, Semua Kecamatan, Semua Kel/Desa	DANA OTONOMI KHUSUS [BLOCK GRANT], DANA TRANSFER UMUM-DANA ALOKASI UMUM	Membangun dari Desa dan dari Bawah Untuk Pertumbuhan Ekonomi, Pemerataan Ekonomi, dan Pemberantasan Kemiskinan	Memperkuat pembangunan sumber daya manusia, riset, inovasi, pengarusutamaan gender, disabilitas, inklusi sosial dan penguatan peran pemuda 1. Pembangunan Infrastruktur Kota dan Lingkungan yang Berkelanjutan.	Masyarakat		800.000.000,00	DINAS PEKERJAAN UMUM DAN PERUMAHAN RAKYAT
	1	04	04	2.01	0004	Pembangunan Rumah Baru Layak Huni dalam Rangka pencegahan terhadap Kumuh dan berkembangnya Perumahan Kumuh dan Permukiman Kumuh Baru														
							Jumlah Rumah Baru Layak Huni yang Dibangun dalam Rangka Pencegahan Kumuh				4 Unit	635.000.000,00	Kota Sabang, Semua Kecamatan, Semua Kel/Desa	DANA OTONOMI KHUSUS [BLOCK GRANT], DANA TRANSFER UMUM-DANA ALOKASI UMUM	Membangun dari Desa dan dari Bawah Untuk Pertumbuhan Ekonomi, Pemerataan Ekonomi, dan Pemberantasan Kemiskinan	Memperkuat pelaksanaan syariat Islam dan budaya Aceh, meningkatkan kualitas demokrasi dan menjaga perdamaian 1. Pembangunan Infrastruktur Kota dan Lingkungan yang Berkelanjutan.	Masyarakat		750.000.000,00	DINAS PEKERJAAN UMUM DAN PERUMAHAN RAKYAT
30	1	04	05			PROGRAM PENINGKATAN PRASARANA, SARANA DAN UTILITAS UMUM (PSU)	Persentase Utilitas	83,33 %			83,33 %	19.785.000.000,00						83,33 %	2.000.000.000,00	
	1	04	05	2.01		Urusan Penyelenggaraan PSU Perumahan	Jumlah Lokasi Prasarana, Sarana, dan Utilitas Umum	-			12 Lokasi	19.785.000.000,00			Melanjutkan Pengembangan Infrastruktur dan Meningkatkan Lapangan Kerja yang Berkualitas, Mendorong Kewirausahaan, Mengembangkan Industri Kreatif serta Mengembangkan Agromaritim Industri di Sentra Produksi Melalui Peran Aktif Koperasi	Memperkuat pelaksanaan syariat Islam dan budaya Aceh, meningkatkan kualitas demokrasi dan menjaga perdamaian 1. Pembangunan Infrastruktur Kota dan Lingkungan yang Berkelanjutan.	Masyarakat	-	2.000.000.000,00	
	1	04	05	2.01	0002	Penyediaan Prasarana, Sarana, dan Utilitas Umum di Perumahan untuk Menunjang Fungsi Hunian														
							Jumlah Lokasi Perumahan yang Disediakan Prasarana, Sarana, dan Utilitas Umum yang Menunjang Fungsi Hunian				10 Lokasi	19.785.000.000,00	Kota Sabang, Semua Kecamatan, Semua Kel/Desa	DANA OTONOMI KHUSUS [BLOCK GRANT], DANA TRANSFER UMUM-DANA ALOKASI UMUM	Melanjutkan Pengembangan Infrastruktur dan Meningkatkan Lapangan Kerja yang Berkualitas, Mendorong Kewirausahaan, Mengembangkan Industri Kreatif serta Mengembangkan Agromaritim Industri di Sentra Produksi Melalui Peran Aktif Koperasi	Memperkuat pelaksanaan syariat Islam dan budaya Aceh, meningkatkan kualitas demokrasi dan menjaga perdamaian 1. Pembangunan Infrastruktur Kota dan Lingkungan yang Berkelanjutan.	Masyarakat		2.000.000.000,00	DINAS PEKERJAAN UMUM DAN PERUMAHAN RAKYAT
						Badan Penanggulangan Bencana Daerah						7.291.398.160,00							5.299.593.693,00	
	1					URUSAN PEMERINTAHAN WAJIB YANG BERKAITAN DENGAN PELAYANAN DASAR						7.291.398.160,00							5.299.593.693,00	
	1	05				URUSAN PEMERINTAHAN BIDANG KETENTERAMAN DAN KETERTIBAN UMUM SERTA PERLINDUNGAN						7.291.398.160,00							5.299.593.693,00	

No	Kode						Urusan / Bidang Urusan / Program / Kegiatan / Sub Kegiatan	Indikator Program / Kegiatan / Sub Kegiatan	Target Akhir Periode Renstra OPD	Realisasi Capaian RENJA OPD Tahun 2023	Prakiraan Capaian Target RENJA OPD Tahun 2024	Capaian Kinerja Dan Kerangka Pendanaan						Kelompok Sasaran	Prakiraan Maju Rencana Tahun 2024		Perangkat Daerah Penanggung Jawab
												Target 2025	Pagu Indikatif (Rp)	Lokasi	Sumber Dana	Prioritas			Target	Pagu Indikatif (Rp)	
																Nasional	Daerah				
1	2						3	4	5	6	7	8	9	10	11	12	13	14	15	16	17
31	1	05	01				PROGRAM PENUNJANG URUSAN PEMERINTAHAN DAERAH KABUPATEN/KOTA	CAKUPAN PENUNJANG URUSAN PEMERINTAH DAERAH KABUPATEN/KOTA	100 %			100 %	4.857.788.160,00						100 %	5.299.593.693,00	
	1	05	01	2.01			Perencanaan, Penganggaran, dan Evaluasi Kinerja Perangkat Daerah	Capaian Perencanaan, Penganggaran, dan Evaluasi Kinerja Perangkat Daerah	-			100 %	12.023.198,00			Memperkuat Reformasi Politik, Hukum, dan Birokrasi, serta Memperkuat Pencegahan dan Pemberantasan Korupsi, Narkoba, Judi dan Penyeludupan	Melanjutkan pengembangan infrastruktur pelayanan dasar, strategis dan tangguh bencana, meningkatkan lapangan kerja dan mendorong pariwisata, ekonomi kreatif, koperasi dan UKM untuk mendukung pusat pusat pertumbuhan ekonomi 10. Pengelolaan Lingkungan Hidup.	Perangkat Daerah	-	13.503.606,00	
	1	05	01	2.01	0001	Penyusunan Dokumen Perencanaan Perangkat Daerah															
								Jumlah Dokumen Perencanaan Perangkat Daerah				3 Dokumen	3.664.688,00	Kota Sabang, Sukajaya, Cot Ba U	DANA TRANSFER UMUM-DANA ALOKASI UMUM	Memperkuat Reformasi Politik, Hukum, dan Birokrasi, serta Memperkuat Pencegahan dan Pemberantasan Korupsi, Narkoba, Judi dan Penyeludupan	Melanjutkan pengembangan infrastruktur pelayanan dasar, strategis dan tangguh bencana, meningkatkan lapangan kerja dan mendorong pariwisata, ekonomi kreatif, koperasi dan UKM untuk mendukung pusat pusat pertumbuhan ekonomi 10. Pengelolaan Lingkungan Hidup.	Perangkat Daerah		3.849.602,00	BADAN PENANGGULANGAN BENCANA DAERAH
	1	05	01	2.01	0002	Koordinasi dan Penyusunan Dokumen RKA-SKPD															
								Jumlah Dokumen RKA-SKPD dan Laporan Hasil Koordinasi Penyusunan Dokumen RKA-SKPD				1 Dokumen	3.209.305,00	Kota Sabang, Sukajaya, Cot Ba U	DANA TRANSFER UMUM-DANA ALOKASI UMUM	Memperkuat Reformasi Politik, Hukum, dan Birokrasi, serta Memperkuat Pencegahan dan Pemberantasan Korupsi, Narkoba, Judi dan Penyeludupan	Melanjutkan pengembangan infrastruktur pelayanan dasar, strategis dan tangguh bencana, meningkatkan lapangan kerja dan mendorong pariwisata, ekonomi kreatif, koperasi dan UKM untuk mendukung pusat pusat pertumbuhan ekonomi 10. Pengelolaan Lingkungan Hidup.	Perangkat Daerah		3.849.600,00	BADAN PENANGGULANGAN BENCANA DAERAH
	1	05	01	2.01	0006	Koordinasi dan Penyusunan Laporan Capaian Kinerja dan Ikhtisar Realisasi Kinerja SKPD															
								Jumlah Laporan Capaian Kinerja dan Ikhtisar Realisasi Kinerja SKPD dan Laporan Hasil Koordinasi Penyusunan Laporan Capaian Kinerja dan Ikhtisar Realisasi Kinerja SKPD				1 Laporan	1.939.505,00	Kota Sabang, Sukajaya, Cot Ba U	DANA TRANSFER UMUM-DANA ALOKASI UMUM	Memperkuat Reformasi Politik, Hukum, dan Birokrasi, serta Memperkuat Pencegahan dan Pemberantasan Korupsi, Narkoba, Judi dan Penyeludupan	Melanjutkan pengembangan infrastruktur pelayanan dasar, strategis dan tangguh bencana, meningkatkan lapangan kerja dan mendorong pariwisata, ekonomi kreatif, koperasi dan UKM untuk mendukung pusat pusat pertumbuhan ekonomi 10. Pengelolaan Lingkungan Hidup.	Perangkat Daerah		2.199.455,00	BADAN PENANGGULANGAN BENCANA DAERAH
	1	05	01	2.01	0007	Evaluasi Kinerja Perangkat Daerah															

No	Kode					Urusan / Bidang Urusan / Program / Kegiatan / Sub Kegiatan	Indikator Program / Kegiatan / Sub Kegiatan	Target Akhir Periode Renstra OPD	Realisasi Capaian RENJA OPD Tahun 2023	Prakiraan Capaian Target RENJA OPD Tahun 2024	Capaian Kinerja Dan Kerangka Pendanaan						Kelompok Sasaran	Prakiraan Maju Rencana Tahun 2024		Perangkat Daerah Penanggung Jawab
											Target 2025	Pagu Indikatif (Rp)	Lokasi	Sumber Dana	Prioritas			Target	Pagu Indikatif (Rp)	
															Nasional	Daerah				
1	2					3	4	5	6	7	8	9	10	11	12	13	14	15	16	17
							Jumlah Laporan Evaluasi Kinerja Perangkat Daerah				1 Laporan	3.209.700,00	Kota Sabang, Sukajaya, Cot Ba U	DANA TRANSFER UMUM-DANA ALOKASI UMUM	Memperkuat Reformasi Politik, Hukum, dan Birokrasi, serta Memperkuat Pencegahan dan Pemberantasan Korupsi, Narkoba, Judi dan Penyeludupan	Melanjutkan pengembangan infrastruktur pelayanan dasar, strategis dan tangguh bencana, meningkatkan lapangan kerja dan mendorong pariwisata, ekonomi kreatif, koperasi dan UKM untuk mendukung pusat pusat pertumbuhan ekonomi 10. Pengelolaan Lingkungan Hidup.	Perangkat Daerah		3.604.949,00	BADAN PENANGGULANGAN BENCANA DAERAH
	1	05	01	2.02		Administrasi Keuangan Perangkat Daerah	Capaian Administrasi Keuangan	-			100 %	3.882.037.797,00			Memperkuat Reformasi Politik, Hukum, dan Birokrasi, serta Memperkuat Pencegahan dan Pemberantasan Korupsi, Narkoba, Judi dan Penyeludupan	-	Perangkat Daerah	-	4.273.272.688,00	
	1	05	01	2.02	0001	Penyediaan Gaji dan Tunjangan ASN														
							Jumlah Orang yang Menerima Gaji dan Tunjangan ASN				43 Orang/bulan	3.875.126.889,00	Kota Sabang, Sukajaya, Cot Ba U	DANA TRANSFER UMUM-DANA ALOKASI UMUM	Memperkuat Reformasi Politik, Hukum, dan Birokrasi, serta Memperkuat Pencegahan dan Pemberantasan Korupsi, Narkoba, Judi dan Penyeludupan	-	Perangkat Daerah		4.266.016.235,00	BADAN PENANGGULANGAN BENCANA DAERAH
	1	05	01	2.02	0005	Koordinasi dan Penyusunan Laporan Keuangan Akhir Tahun SKPD														
							Jumlah Laporan Keuangan Akhir Tahun SKPD dan Laporan Hasil Koordinasi Penyusunan Laporan Keuangan Akhir Tahun SKPD				1 Laporan	6.910.908,00	Kota Sabang, Sukajaya, Cot Ba U	DANA TRANSFER UMUM-DANA ALOKASI UMUM	Memperkuat Reformasi Politik, Hukum, dan Birokrasi, serta Memperkuat Pencegahan dan Pemberantasan Korupsi, Narkoba, Judi dan Penyeludupan	Melanjutkan pengembangan infrastruktur pelayanan dasar, strategis dan tangguh bencana, meningkatkan lapangan kerja dan mendorong pariwisata, ekonomi kreatif, koperasi dan UKM untuk mendukung pusat pusat pertumbuhan ekonomi 10. Pengelolaan Lingkungan Hidup.	Perangkat Daerah		7.256.453,00	BADAN PENANGGULANGAN BENCANA DAERAH
	1	05	01	2.06		Administrasi Umum Perangkat Daerah	Capaian Administrasi Umum Perangkat Daerah	-			100 %	294.510.460,00			Memperkuat Reformasi Politik, Hukum, dan Birokrasi, serta Memperkuat Pencegahan dan Pemberantasan Korupsi, Narkoba, Judi dan Penyeludupan	Melanjutkan pengembangan infrastruktur pelayanan dasar, strategis dan tangguh bencana, meningkatkan lapangan kerja dan mendorong pariwisata, ekonomi kreatif, koperasi dan UKM untuk mendukung pusat pusat pertumbuhan ekonomi 10. Pengelolaan Lingkungan Hidup.	Masyarakat	-	310.106.167,00	
	1	05	01	2.06	0001	Penyediaan Komponen Instalasi														

No	Kode					Urusan / Bidang Urusan / Program / Kegiatan / Sub Kegiatan	Indikator Program / Kegiatan / Sub Kegiatan	Target Akhir Periode Renstra OPD	Realisasi Capaian RENJA OPD Tahun 2023	Prakiraan Capaian Target RENJA OPD Tahun 2024	Capaian Kinerja Dan Kerangka Pendanaan						Kelompok Sasaran	Prakiraan Maju Rencana Tahun 2024		Perangkat Daerah Penanggung Jawab
											Target 2025	Pagu Indikatif (Rp)	Lokasi	Sumber Dana	Prioritas			Target	Pagu Indikatif (Rp)	
															Nasional	Daerah				
1	2					3	4	5	6	7	8	9	10	11	12	13	14	15	16	17
							Jumlah Paket Komponen Instalasi Listrik/Penerangan Bangunan Kantor yang Disediakan				8 Paket	3.749.483,00	Kota Sabang, Sukajaya, Cot Ba U	DANA TRANSFER UMUM-DANA ALOKASI UMUM	Memperkuat Reformasi Politik, Hukum, dan Birokrasi, serta Memperkuat Pencegahan dan Pemberantasan Korupsi, Narkoba, Judi dan Penyeludupan	Melanjutkan pengembangan infrastruktur pelayanan dasar, strategis dan tangguh bencana, meningkatkan lapangan kerja dan mendorong pariwisata, ekonomi kreatif, koperasi dan UKM untuk mendukung pusat pusat pertumbuhan ekonomi 10. Pengelolaan Lingkungan Hidup.	Masyarakat		4.397.781,00	BADAN PENANGGULANGAN BENCANA DAERAH
	1	05	01	2.06	0002	Penyediaan Peralatan dan Perlengkapan Kantor														
							Jumlah Paket Peralatan dan Perlengkapan Kantor yang Disediakan				40 Paket	162.553.757,00	Kota Sabang, Sukajaya, Cot Ba U	DANA TRANSFER UMUM-DANA ALOKASI UMUM	Memperkuat Reformasi Politik, Hukum, dan Birokrasi, serta Memperkuat Pencegahan dan Pemberantasan Korupsi, Narkoba, Judi dan Penyeludupan	Melanjutkan pengembangan infrastruktur pelayanan dasar, strategis dan tangguh bencana, meningkatkan lapangan kerja dan mendorong pariwisata, ekonomi kreatif, koperasi dan UKM untuk mendukung pusat pusat pertumbuhan ekonomi 10. Pengelolaan Lingkungan Hidup.	Masyarakat		170.681.444,00	BADAN PENANGGULANGAN BENCANA DAERAH
	1	05	01	2.06	0005	Penyediaan Barang Cetakan dan Penggandaan														
							Jumlah Paket Barang Cetakan dan Penggandaan yang Disediakan				3 Paket	2.999.220,00	Kota Sabang, Sukajaya, Cot Ba U	DANA TRANSFER UMUM-DANA ALOKASI UMUM	Memperkuat Reformasi Politik, Hukum, dan Birokrasi, serta Memperkuat Pencegahan dan Pemberantasan Korupsi, Narkoba, Judi dan Penyeludupan	Melanjutkan pengembangan infrastruktur pelayanan dasar, strategis dan tangguh bencana, meningkatkan lapangan kerja dan mendorong pariwisata, ekonomi kreatif, koperasi dan UKM untuk mendukung pusat pusat pertumbuhan ekonomi 10. Pengelolaan Lingkungan Hidup.	Masyarakat		3.299.142,00	BADAN PENANGGULANGAN BENCANA DAERAH
	1	05	01	2.06	0006	Penyediaan Bahan Bacaan dan Peraturan Perundang-undangan														
							Jumlah Dokumen Bahan Bacaan dan Peraturan Perundang-Undangan yang Disediakan				3 Dokumen	5.208.000,00	Kota Sabang, Sukajaya, Cot Ba U	DANA TRANSFER UMUM-DANA ALOKASI UMUM	Memperkuat Reformasi Politik, Hukum, dan Birokrasi, serta Memperkuat Pencegahan dan Pemberantasan Korupsi, Narkoba, Judi dan Penyeludupan	Melanjutkan pengembangan infrastruktur pelayanan dasar, strategis dan tangguh bencana, meningkatkan lapangan kerja dan mendorong pariwisata, ekonomi kreatif, koperasi dan UKM untuk mendukung pusat pusat pertumbuhan ekonomi 10. Pengelolaan Lingkungan Hidup.	Masyarakat		5.727.800,00	BADAN PENANGGULANGAN BENCANA DAERAH
	1	05	01	2.06	0009	Penyelenggaraan Rapat Koordinasi dan Konsultasi SKPD														

No	Kode					Urusan / Bidang Urusan / Program / Kegiatan / Sub Kegiatan	Indikator Program / Kegiatan / Sub Kegiatan	Target Akhir Periode Renstra OPD	Realisasi Capaian RENJA OPD Tahun 2023	Prakiraan Capaian Target RENJA OPD Tahun 2024	Capaian Kinerja Dan Kerangka Pendanaan						Kelompok Sasaran	Prakiraan Maju Rencana Tahun 2024		Perangkat Daerah Penanggung Jawab
											Target 2025	Pagu Indikatif (Rp)	Lokasi	Sumber Dana	Prioritas			Target	Pagu Indikatif (Rp)	
															Nasional	Daerah				
1	2					3	4	5	6	7	8	9	10	11	12	13	14	15	16	17
							Jumlah Laporan Penyelenggaraan Rapat Koordinasi dan Konsultasi SKPD				30 Laporan	120.000.000,00	Kota Sabang, Sukajaya, Cot Ba U	DANA TRANSFER UMUM-DANA ALOKASI UMUM	Memperkuat Reformasi Politik, Hukum, dan Birokrasi, serta Memperkuat Pencegahan dan Pemberantasan Korupsi, Narkoba, Judi dan Penyeludupan	Melanjutkan pengembangan infrastruktur pelayanan dasar, strategis dan tangguh bencana, meningkatkan lapangan kerja dan mendorong pariwisata, ekonomi kreatif, koperasi dan UKM untuk mendukung pusat pusat pertumbuhan ekonomi 10. Pengelolaan Lingkungan Hidup.	Masyarakat		126.000.000,00	BADAN PENANGGULANGAN BENCANA DAERAH
	1	05	01	2.08		Penyediaan Jasa Penunjang Urusan Pemerintahan Daerah	Capaian Penyediaan Jasa Penunjang Urusan Pemerintahan Daerah	-			100 %	215.949.771,00			Memperkuat Reformasi Politik, Hukum, dan Birokrasi, serta Memperkuat Pencegahan dan Pemberantasan Korupsi, Narkoba, Judi dan Penyeludupan	Melanjutkan pengembangan infrastruktur pelayanan dasar, strategis dan tangguh bencana, meningkatkan lapangan kerja dan mendorong pariwisata, ekonomi kreatif, koperasi dan UKM untuk mendukung pusat pusat pertumbuhan ekonomi 10. Pengelolaan Lingkungan Hidup.	Perangkat Daerah	-	226.780.952,00	
	1	05	01	2.08	0001	Penyediaan Jasa Surat Menyurat														
							Jumlah Laporan Penyediaan Jasa Surat Menyurat				120 Laporan	673.850,00	Kota Sabang, Sukajaya, Cot Ba U	DANA TRANSFER UMUM-DANA ALOKASI UMUM	Memperkuat Reformasi Politik, Hukum, dan Birokrasi, serta Memperkuat Pencegahan dan Pemberantasan Korupsi, Narkoba, Judi dan Penyeludupan	Melanjutkan pengembangan infrastruktur pelayanan dasar, strategis dan tangguh bencana, meningkatkan lapangan kerja dan mendorong pariwisata, ekonomi kreatif, koperasi dan UKM untuk mendukung pusat pusat pertumbuhan ekonomi 10. Pengelolaan Lingkungan Hidup.	Perangkat Daerah		741.235,00	BADAN PENANGGULANGAN BENCANA DAERAH
	1	05	01	2.08	0002	Penyediaan Jasa Komunikasi, Sumber Daya Air dan Listrik														
							Jumlah Laporan Penyediaan Jasa Komunikasi, Sumber Daya Air dan Listrik yang Disediakan				36 Laporan	121.297.441,00	Kota Sabang, Sukajaya, Cot Ba U	DANA TRANSFER UMUM-DANA ALOKASI UMUM	Memperkuat Reformasi Politik, Hukum, dan Birokrasi, serta Memperkuat Pencegahan dan Pemberantasan Korupsi, Narkoba, Judi dan Penyeludupan	Melanjutkan pengembangan infrastruktur pelayanan dasar, strategis dan tangguh bencana, meningkatkan lapangan kerja dan mendorong pariwisata, ekonomi kreatif, koperasi dan UKM untuk mendukung pusat pusat pertumbuhan ekonomi 10. Pengelolaan Lingkungan Hidup.	Perangkat Daerah		127.362.313,00	BADAN PENANGGULANGAN BENCANA DAERAH
	1	05	01	2.08	0003	Penyediaan Jasa Peralatan dan Perlengkapan Kantor														

No	Kode					Urusan / Bidang Urusan / Program / Kegiatan / Sub Kegiatan	Indikator Program / Kegiatan / Sub Kegiatan	Target Akhir Periode Renstra OPD	Realisasi Capaian RENJA OPD Tahun 2023	Prakiraan Capaian Target RENJA OPD Tahun 2024	Capaian Kinerja Dan Kerangka Pendanaan						Kelompok Sasaran	Prakiraan Maju Rencana Tahun 2024		Perangkat Daerah Penanggung Jawab
											Target 2025	Pagu Indikatif (Rp)	Lokasi	Sumber Dana	Prioritas			Target	Pagu Indikatif (Rp)	
															Nasional	Daerah				
1	2					3	4	5	6	7	8	9	10	11	12	13	14	15	16	17
							Jumlah Laporan Penyediaan Jasa Peralatan dan Perlengkapan Kantor yang Disediakan				36 Laporan	90.000.000,00	Kota Sabang, Sukajaya, Cot Ba U	DANA TRANSFER UMUM-DANA ALOKASI UMUM	Memperkuat Reformasi Politik, Hukum, dan Birokrasi, serta Memperkuat Pencegahan dan Pemberantasan Korupsi, Narkoba, Judi dan Penyeludupan	Melanjutkan pengembangan infrastruktur pelayanan dasar, strategis dan tangguh bencana, meningkatkan lapangan kerja dan mendorong pariwisata, ekonomi kreatif, koperasi dan UKM untuk mendukung pusat pusat pertumbuhan ekonomi 10. Pengelolaan Lingkungan Hidup.	Perangkat Daerah		94.500.000,00	BADAN PENANGGULANGAN BENCANA DAERAH
	1	05	01	2.08	0004	Penyediaan Jasa Pelayanan Umum Kantor														
							Jumlah Laporan Penyediaan Jasa Pelayanan Umum Kantor yang Disediakan				375 Laporan	3.978.480,00	Kota Sabang, Sukajaya, Cot Ba U	DANA TRANSFER UMUM-DANA ALOKASI UMUM	Memperkuat Reformasi Politik, Hukum, dan Birokrasi, serta Memperkuat Pencegahan dan Pemberantasan Korupsi, Narkoba, Judi dan Penyeludupan	Melanjutkan pengembangan infrastruktur pelayanan dasar, strategis dan tangguh bencana, meningkatkan lapangan kerja dan mendorong pariwisata, ekonomi kreatif, koperasi dan UKM untuk mendukung pusat pusat pertumbuhan ekonomi 10. Pengelolaan Lingkungan Hidup.	Perangkat Daerah		4.177.404,00	BADAN PENANGGULANGAN BENCANA DAERAH
	1	05	01	2.09		Pemeliharaan Barang Milik Daerah Penunjang Urusan Pemerintahan Daerah	Capaian Pemeliharaan Barang Milik Daerah Penunjang Urusan Pemerintahan Daerah	-			100 %	453.266.934,00			Memperkuat Reformasi Politik, Hukum, dan Birokrasi, serta Memperkuat Pencegahan dan Pemberantasan Korupsi, Narkoba, Judi dan Penyeludupan	Melanjutkan pengembangan infrastruktur pelayanan dasar, strategis dan tangguh bencana, meningkatkan lapangan kerja dan mendorong pariwisata, ekonomi kreatif, koperasi dan UKM untuk mendukung pusat pusat pertumbuhan ekonomi 10. Pengelolaan Lingkungan Hidup.	Masyarakat	-	475.930.280,00	
	1	05	01	2.09	0002	Penyediaan Jasa Pemeliharaan, Biaya Pemeliharaan, Pajak dan Perizinan Kendaraan Dinas Operasional atau Lapangan														
							Jumlah Kendaraan Dinas Operasional atau Lapangan yang Dipelihara dan dibayarkan Pajak dan Perizinannya				21 Unit	275.026.934,00	Kota Sabang, Sukajaya, Cot Ba U	DANA TRANSFER UMUM-DANA ALOKASI UMUM	Memperkuat Reformasi Politik, Hukum, dan Birokrasi, serta Memperkuat Pencegahan dan Pemberantasan Korupsi, Narkoba, Judi dan Penyeludupan	Melanjutkan pengembangan infrastruktur pelayanan dasar, strategis dan tangguh bencana, meningkatkan lapangan kerja dan mendorong pariwisata, ekonomi kreatif, koperasi dan UKM untuk mendukung pusat pusat pertumbuhan ekonomi 10. Pengelolaan Lingkungan Hidup.	Masyarakat		288.778.280,00	BADAN PENANGGULANGAN BENCANA DAERAH
	1	05	01	2.09	0010	Pemeliharaan/Rehabilitasi Sarana dan Prasarana Gedung Kantor atau Bangunan Lainnya														

No	Kode						Urusan / Bidang Urusan / Program / Kegiatan / Sub Kegiatan	Indikator Program / Kegiatan / Sub Kegiatan	Target Akhir Periode Renstra OPD	Realisasi Capaian RENJA OPD Tahun 2023	Prakiraan Capaian Target RENJA OPD Tahun 2024	Capaian Kinerja Dan Kerangka Pendanaan						Kelompok Sasaran	Prakiraan Maju Rencana Tahun 2024		Perangkat Daerah Penanggung Jawab
												Target 2025	Pagu Indikatif (Rp)	Lokasi	Sumber Dana	Prioritas			Target	Pagu Indikatif (Rp)	
																Nasional	Daerah				
1	2						3	4	5	6	7	8	9	10	11	12	13	14	15	16	17
								Jumlah Sarana dan Prasarana Gedung Kantor atau Bangunan Lainnya yang Dipelihara/Direhabilitasi				5 Unit	175.000.000,00	Kota Sabang, Sukajaya, Cot Ba U	DANA TRANSFER UMUM-DANA ALOKASI UMUM	Memperkuat Reformasi Politik, Hukum, dan Birokrasi, serta Memperkuat Pencegahan dan Pemberantasan Korupsi, Narkoba, Judi dan Penyeludupan	Melanjutkan pengembangan infrastruktur pelayanan dasar, strategis dan tangguh bencana, meningkatkan lapangan kerja dan mendorong pariwisata, ekonomi kreatif, koperasi dan UKM untuk mendukung pusat pusat pertumbuhan ekonomi 10. Pengelolaan Lingkungan Hidup.	Masyarakat		183.750.000,00	BADAN PENANGGULANGAN BENCANA DAERAH
	1	05	01	2.09	0011	Pemeliharaan/Rehabilitasi Sarana dan Prasarana Pendukung Gedung Kantor atau Bangunan Lainnya															
								Jumlah Sarana dan Prasarana Pendukung Gedung Kantor atau Bangunan Lainnya yang Dipelihara/Direhabilitasi				5 Unit	3.240.000,00	Kota Sabang, Sukajaya, Cot Ba U	DANA TRANSFER UMUM-DANA ALOKASI UMUM	Memperkuat Reformasi Politik, Hukum, dan Birokrasi, serta Memperkuat Pencegahan dan Pemberantasan Korupsi, Narkoba, Judi dan Penyeludupan	Melanjutkan pengembangan infrastruktur pelayanan dasar, strategis dan tangguh bencana, meningkatkan lapangan kerja dan mendorong pariwisata, ekonomi kreatif, koperasi dan UKM untuk mendukung pusat pusat pertumbuhan ekonomi 10. Pengelolaan Lingkungan Hidup.	Masyarakat		3.402.000,00	BADAN PENANGGULANGAN BENCANA DAERAH
32	1	05	03			PROGRAM PENANGGULANGAN BENCANA	Persentase sarana prasarana penanggulangan bencana	80,00 %			80,00 %	1.302.000.000,00							80,00 %	0,00	
	1	05	03	2.01		Pelayanan Informasi Rawan Bencana Kabupaten/Kota	JUMLAH WARGA NEGARA YANG MEMPEROLEH INFORMASI RAWAN BENCANA (%-SPM)	-			80 %	525.000.000,00			Melanjutkan Pengembangan Infrastruktur dan Meningkatkan Lapangan Kerja yang Berkualitas, Mendorong Kewirausahaan, Mengembangkan Industri Kreatif serta Mengembangkan Agromaritim Industri di Sentra Produksi Melalui Peran Aktif Koperasi	Melanjutkan pengembangan infrastruktur pelayanan dasar, strategis dan tangguh bencana, meningkatkan lapangan kerja dan mendorong pariwisata, ekonomi kreatif, koperasi dan UKM untuk mendukung pusat pusat pertumbuhan ekonomi 10. Pengelolaan Lingkungan Hidup.	Masyarakat	-	0,00	
	1	05	03	2.01	0008	Penyusunan Kajian Risiko Bencana Kabupaten/Kota															
								Jumlah dokumen Kajian Risiko Bencana (KRB) sampai dengan dinyatakan sah/legal paling lama dalam 1 (satu) tahun				1 Dokumen	525.000.000,00	Kota Sabang, Semua Kecamatan, Semua Kel/Desa	DANA TRANSFER UMUM-DANA ALOKASI UMUM	Melanjutkan Pengembangan Infrastruktur dan Meningkatkan Lapangan Kerja yang Berkualitas, Mendorong Kewirausahaan, Mengembangkan Industri Kreatif serta Mengembangkan Agromaritim Industri di Sentra Produksi Melalui Peran Aktif Koperasi	Melanjutkan pengembangan infrastruktur pelayanan dasar, strategis dan tangguh bencana, meningkatkan lapangan kerja dan mendorong pariwisata, ekonomi kreatif, koperasi dan UKM untuk mendukung pusat pusat pertumbuhan ekonomi 10. Pengelolaan Lingkungan Hidup.	Masyarakat		0,00	BADAN PENANGGULANGAN BENCANA DAERAH

No	Kode					Urusan / Bidang Urusan / Program / Kegiatan / Sub Kegiatan	Indikator Program / Kegiatan / Sub Kegiatan	Target Akhir Periode Renstra OPD	Realisasi Capaian RENJA OPD Tahun 2023	Prakiraan Capaian Target RENJA OPD Tahun 2024	Capaian Kinerja Dan Kerangka Pendanaan						Kelompok Sasaran	Prakiraan Maju Rencana Tahun 2024		Perangkat Daerah Penanggung Jawab
											Target 2025	Pagu Indikatif (Rp)	Lokasi	Sumber Dana	Prioritas			Target	Pagu Indikatif (Rp)	
															Nasional	Daerah				
1	2					3	4	5	6	7	8	9	10	11	12	13	14	15	16	17
	1	05	03	2.02		Pelayanan Pencegahan dan Kesiapsiagaan Terhadap Bencana	JUMLAH WARGA NEGARA YANG MEMPEROLEH LAYANAN PENCEGAHAN DAN KESIAPSIAGAAN TERHADAP BENCANA (%-SPM)	-			80 %	555.000.000,00			Melanjutkan Pengembangan Infrastruktur dan Meningkatkan Lapangan Kerja yang Berkualitas, Mendorong Kewirausahaan, Mengembangkan Industri Kreatif serta Mengembangkan Agromaritim Industri di Sentra Produksi Melalui Peran Aktif Koperasi	Melanjutkan pengembangan infrastruktur pelayanan dasar, strategis dan tangguh bencana, meningkatkan lapangan kerja dan mendorong pariwisata, ekonomi kreatif, koperasi dan UKM untuk mendukung pusat pusat pertumbuhan ekonomi 10. Pengelolaan Lingkungan Hidup.	Masyarakat	-	0,00	
	1	05	03	2.02	0020	Penguatan Kapasitas Kawasan untuk Pencegahan dan Kesiapsiagaan Bencana														
							-				-	80.000.000,00	Kota Sabang, Semua Kecamatan, Semua Kel/Desa	DANA TRANSFER UMUM-DANA ALOKASI UMUM	Melanjutkan Pengembangan Infrastruktur dan Meningkatkan Lapangan Kerja yang Berkualitas, Mendorong Kewirausahaan, Mengembangkan Industri Kreatif serta Mengembangkan Agromaritim Industri di Sentra Produksi Melalui Peran Aktif Koperasi	Melanjutkan pengembangan infrastruktur pelayanan dasar, strategis dan tangguh bencana, meningkatkan lapangan kerja dan mendorong pariwisata, ekonomi kreatif, koperasi dan UKM untuk mendukung pusat pusat pertumbuhan ekonomi 10. Pengelolaan Lingkungan Hidup.	Masyarakat		0,00	BADAN PENANGGULANGAN BENCANA DAERAH
	1	05	03	2.02	0026	Pengendalian Operasi dan Penyediaan Sarana Prasarana Kesiapsiagaan Terhadap Bencana Kabupaten/Kota														
							Jumlah laporan layanan pusat pengendalian operasi (pusdalops) dengan Maklumat Pelayanan yang sah dan legal sesuai dengan jenis ancaman bencana yang ada di kawasan tempat tinggalnya				1 laporan	475.000.000,00	Kota Sabang, Semua Kecamatan, Semua Kel/Desa	DANA TRANSFER UMUM-DANA ALOKASI UMUM	Melanjutkan Pengembangan Infrastruktur dan Meningkatkan Lapangan Kerja yang Berkualitas, Mendorong Kewirausahaan, Mengembangkan Industri Kreatif serta Mengembangkan Agromaritim Industri di Sentra Produksi Melalui Peran Aktif Koperasi	Melanjutkan pengembangan infrastruktur pelayanan dasar, strategis dan tangguh bencana, meningkatkan lapangan kerja dan mendorong pariwisata, ekonomi kreatif, koperasi dan UKM untuk mendukung pusat pusat pertumbuhan ekonomi 10. Pengelolaan Lingkungan Hidup.	Masyarakat		0,00	BADAN PENANGGULANGAN BENCANA DAERAH
	1	05	03	2.04		Penataan Sistem Dasar Penanggulangan Bencana	-	-			-	222.000.000,00			Melanjutkan Pengembangan Infrastruktur dan Meningkatkan Lapangan Kerja yang Berkualitas, Mendorong Kewirausahaan, Mengembangkan Industri Kreatif serta Mengembangkan Agromaritim Industri di Sentra Produksi Melalui Peran Aktif Koperasi	Melanjutkan pengembangan infrastruktur pelayanan dasar, strategis dan tangguh bencana, meningkatkan lapangan kerja dan mendorong pariwisata, ekonomi kreatif, koperasi dan UKM untuk mendukung pusat pusat pertumbuhan ekonomi 10. Pengelolaan Lingkungan Hidup.	Masyarakat	-	0,00	

No	Kode					Urusan / Bidang Urusan / Program / Kegiatan / Sub Kegiatan	Indikator Program / Kegiatan / Sub Kegiatan	Target Akhir Periode Renstra OPD	Realisasi Capaian RENJA OPD Tahun 2023	Prakiraan Capaian Target RENJA OPD Tahun 2024	Capaian Kinerja Dan Kerangka Pendanaan						Kelompok Sasaran	Prakiraan Maju Rencana Tahun 2024		Perangkat Daerah Penanggung Jawab
											Target 2025	Pagu Indikatif (Rp)	Lokasi	Sumber Dana	Prioritas			Target	Pagu Indikatif (Rp)	
															Nasional	Daerah				
1	2					3	4	5	6	7	8	9	10	11	12	13	14	15	16	17
	1	05	03	2.04	0010	Koordinasi penanganan Pascabencana Kabupaten/Kota														
							Jumlah penyelesaian kegiatan pascabencana di semua sektor sesuai berdasarkan Rencana Rehabilitasi dan Rekontruksi Pascabencana (R3P) Kabupaten/Kota yang dilegalkan				1 Kegiatan	222.000.000,00	Kota Sabang, Semua Kecamatan, Semua Kel/Desa	DANA TRANSFER UMUM-DANA ALOKASI UMUM	Melanjutkan Pengembangan Infrastruktur dan Meningkatkan Lapangan Kerja yang Berkualitas, Mendorong Kewirausahaan, Mengembangkan Industri Kreatif serta Mengembangkan Agromaritim Industri di Sentra Produksi Melalui Peran Aktif Koperasi	Melanjutkan pengembangan infrastruktur pelayanan dasar, strategis dan tangguh bencana, meningkatkan lapangan kerja dan mendorong pariwisata, ekonomi kreatif, koperasi dan UKM untuk mendukung pusat pusat pertumbuhan ekonomi 10. Pengelolaan Lingkungan Hidup.	Masyarakat		0,00	BADAN PENANGGULANGAN BENCANA DAERAH
33	1	05	04			PROGRAM PENCEGAHAN, PENANGGULANGAN, PENYELAMATAN KEBAKARAN DAN PENYELAMATAN NON KEBAKARAN	Tingkat waktu tanggap (response time rate) daerah layanan Wilayah Manajemen Kebakaran (WMK) (persen)	70 %			70 %	1.131.610.000,00						70 %	0,00	
	1	05	04	2.01		Pencegahan, Pengendalian, Pemadaman, Penyelamatan, dan Penanganan Bahan Berbahaya dan Beracun Kebakaran dalam Daerah Kabupaten/Kota	JUMLAH WARGA NEGARA YANG MEMPEROLEH LAYANAN PENYELAMATAN DAN EVAKUASI KORBAN KEBAKARAN (%-SPM)	-			70 %	1.131.610.000,00			Melanjutkan Pengembangan Infrastruktur dan Meningkatkan Lapangan Kerja yang Berkualitas, Mendorong Kewirausahaan, Mengembangkan Industri Kreatif serta Mengembangkan Agromaritim Industri di Sentra Produksi Melalui Peran Aktif Koperasi	Melanjutkan pengembangan infrastruktur pelayanan dasar, strategis dan tangguh bencana, meningkatkan lapangan kerja dan mendorong pariwisata, ekonomi kreatif, koperasi dan UKM untuk mendukung pusat pusat pertumbuhan ekonomi 10. Pengelolaan Lingkungan Hidup.	Masyarakat	-	0,00	
	1	05	04	2.01	0001	Pencegahan Kebakaran dalam Daerah Kabupaten/Kota														
							Jumlah Dokumen NSPM Pencegahan/Penanggulangan Kebakaran dalam Daerah Kabupaten/Kota Setiap Tahunnya				1 Dokumen	60.000.000,00	Kota Sabang, Semua Kecamatan, Semua Kel/Desa	DANA TRANSFER UMUM-DANA ALOKASI UMUM	Melanjutkan Pengembangan Infrastruktur dan Meningkatkan Lapangan Kerja yang Berkualitas, Mendorong Kewirausahaan, Mengembangkan Industri Kreatif serta Mengembangkan Agromaritim Industri di Sentra Produksi Melalui Peran Aktif Koperasi	Melanjutkan pengembangan infrastruktur pelayanan dasar, strategis dan tangguh bencana, meningkatkan lapangan kerja dan mendorong pariwisata, ekonomi kreatif, koperasi dan UKM untuk mendukung pusat pusat pertumbuhan ekonomi 10. Pengelolaan Lingkungan Hidup.	Masyarakat		0,00	BADAN PENANGGULANGAN BENCANA DAERAH
	1	05	04	2.01	0002	Pemadaman dan Pengendalian Kebakaran dalam Daerah Kabupaten/Kota														

No	Kode						Urusan / Bidang Urusan / Program / Kegiatan / Sub Kegiatan	Indikator Program / Kegiatan / Sub Kegiatan	Target Akhir Periode Renstra OPD	Realisasi Capaian RENJA OPD Tahun 2023	Prakiraan Capaian Target RENJA OPD Tahun 2024	Capaian Kinerja Dan Kerangka Pendanaan						Kelompok Sasaran	Prakiraan Maju Rencana Tahun 2024		Perangkat Daerah Penanggung Jawab
												Target 2025	Pagu Indikatif (Rp)	Lokasi	Sumber Dana	Prioritas			Target	Pagu Indikatif (Rp)	
																Nasional	Daerah				
1	2						3	4	5	6	7	8	9	10	11	12	13	14	15	16	17
								Jumlah Laporan Hasil Pelaksanaan Kegiatan Kesiapsiagaan Petugas Piket dan Pemadaman Kebakaran dalam Daerah Kabupaten/Kota				1 Laporan	551.610.000,00	Kota Sabang, Semua Kecamatan, Semua Kel/Desa	DANA TRANSFER UMUM-DANA ALOKASI UMUM	Melanjutkan Pengembangan Infrastruktur dan Meningkatkan Lapangan Kerja yang Berkualitas, Mendorong Kewirausahaan, Mengembangkan Industri Kreatif serta Mengembangkan Agromaritim Industri di Sentra Produksi Melalui Peran Aktif Koperasi	Melanjutkan pengembangan infrastruktur pelayanan dasar, strategis dan tangguh bencana, meningkatkan lapangan kerja dan mendorong pariwisata, ekonomi kreatif, koperasi dan UKM untuk mendukung pusat pusat pertumbuhan ekonomi 10. Pengelolaan Lingkungan Hidup.	Masyarakat		0,00	BADAN PENANGGULANGAN BENCANA DAERAH
	1	05	04	2.01	0017	Pengadaan Sarana dan Prasarana Pencegahan, Penanggulangan Kebakaran dan Alat Pelindung Diri															
								Jumlah Sarana dan Prasarana Untuk Pencegahan dan Penanggulangan Kebakaran dan Alat Pelindung Diri yang Sah dan Legal Sesuai Standar Teknis Terkait				1 Unit	520.000.000,00	Kota Sabang, Semua Kecamatan, Semua Kel/Desa	DANA TRANSFER UMUM-DANA ALOKASI UMUM, DANA OTONOMI KHUSUS-PROVINSI ACEH	Melanjutkan Pengembangan Infrastruktur dan Meningkatkan Lapangan Kerja yang Berkualitas, Mendorong Kewirausahaan, Mengembangkan Industri Kreatif serta Mengembangkan Agromaritim Industri di Sentra Produksi Melalui Peran Aktif Koperasi	Melanjutkan pengembangan infrastruktur pelayanan dasar, strategis dan tangguh bencana, meningkatkan lapangan kerja dan mendorong pariwisata, ekonomi kreatif, koperasi dan UKM untuk mendukung pusat pusat pertumbuhan ekonomi 10. Pengelolaan Lingkungan Hidup.	Masyarakat		0,00	BADAN PENANGGULANGAN BENCANA DAERAH
						Satuan Polisi Pamong Praja dan Wilayatul Hisbah							10.620.918.084,00							6.471.550.395,00	
	1					URUSAN PEMERINTAHAN WAJIB YANG BERKAITAN DENGAN PELAYANAN DASAR							10.620.918.084,00							6.471.550.395,00	
	1	05				URUSAN PEMERINTAHAN BIDANG KETENTERAMAN DAN KETERTIBAN UMUM SERTA PERLINDUNGAN							10.620.918.084,00							6.471.550.395,00	
34	1	05	01			PROGRAM PENUNJANG URUSAN PEMERINTAHAN DAERAH KABUPATEN/KOTA	Cakupan penunjang urusan pemerintah daerah kabupaten/kota	100 %			100 %	7.000.199.871,00						100 %	6.471.550.395,00	
	1	05	01	2.01		Perencanaan, Penganggaran, dan Evaluasi Kinerja Perangkat Daerah	Nilai sakip perangkat daerah	-			100 %	19.998.484,00			Memperkuat Reformasi Politik, Hukum, dan Birokrasi, serta Memperkuat Pencegahan dan Pemberantasan Korupsi, Narkoba, Judi dan Penyeludupan	Melanjutkan pengembangan infrastruktur pelayanan dasar, strategis dan tangguh bencana, meningkatkan lapangan kerja dan mendorong pariwisata, ekonomi kreatif, koperasi dan UKM untuk mendukung pusat pusat pertumbuhan ekonomi 12. Peningkatan Kualitas Penyelenggaraan PEMILU dan PILKADA Tahun 2024.	Perangkat Daerah	-	0,00	
	1	05	01	2.01	0001	Penyusunan Dokumen Perencanaan Perangkat Daerah															

No	Kode					Urusan / Bidang Urusan / Program / Kegiatan / Sub Kegiatan	Indikator Program / Kegiatan / Sub Kegiatan	Target Akhir Periode Renstra OPD	Realisasi Capaian RENJA OPD Tahun 2023	Prakiraan Capaian Target RENJA OPD Tahun 2024	Capaian Kinerja Dan Kerangka Pendanaan						Kelompok Sasaran	Prakiraan Maju Rencana Tahun 2024		Perangkat Daerah Penanggung Jawab
											Target 2025	Pagu Indikatif (Rp)	Lokasi	Sumber Dana	Prioritas			Target	Pagu Indikatif (Rp)	
															Nasional	Daerah				
1	2					3	4	5	6	7	8	9	10	11	12	13	14	15	16	17
							Jumlah Dokumen Perencanaan Perangkat Daerah				1 Dokumen	4.999.452,00	Kota Sabang, Semua Kecamatan, Semua Kel/Desa	DANA TRANSFER UMUM-DANA ALOKASI UMUM	Memperkuat Reformasi Politik, Hukum, dan Birokrasi, serta Memperkuat Pencegahan dan Pemberantasan Korupsi, Narkoba, Judi dan Penyeludupan	Melanjutkan pengembangan infrastruktur pelayanan dasar, strategis dan tangguh bencana, meningkatkan lapangan kerja dan mendorong pariwisata, ekonomi kreatif, koperasi dan UKM untuk mendukung pusat pusat pertumbuhan ekonomi 12. Peningkatan Kualitas Penyelenggaraan PEMILU dan PILKADA Tahun 2024.	Perangkat Daerah		0,00	SATUAN POLISI PAMONG PRAJA DAN WILAYATUL HISBAH
	1	05	01	2.01	0002	Koordinasi dan Penyusunan Dokumen RKA-SKPD														
							Jumlah Dokumen RKA-SKPD dan Laporan Hasil Koordinasi Penyusunan Dokumen RKA-SKPD				1 Dokumen	4.999.870,00	Kota Sabang, Sukakarya, Kuta Ateuh	DANA TRANSFER UMUM-DANA ALOKASI UMUM	Memperkuat Reformasi Politik, Hukum, dan Birokrasi, serta Memperkuat Pencegahan dan Pemberantasan Korupsi, Narkoba, Judi dan Penyeludupan	Melanjutkan pengembangan infrastruktur pelayanan dasar, strategis dan tangguh bencana, meningkatkan lapangan kerja dan mendorong pariwisata, ekonomi kreatif, koperasi dan UKM untuk mendukung pusat pusat pertumbuhan ekonomi 12. Peningkatan Kualitas Penyelenggaraan PEMILU dan PILKADA Tahun 2024.	Perangkat Daerah		0,00	SATUAN POLISI PAMONG PRAJA DAN WILAYATUL HISBAH
	1	05	01	2.01	0006	Koordinasi dan Penyusunan Laporan Capaian Kinerja dan Ikhtisar Realisasi Kinerja SKPD														
							Jumlah Laporan Capaian Kinerja dan Ikhtisar Realisasi Kinerja SKPD dan Laporan Hasil Koordinasi Penyusunan Laporan Capaian Kinerja dan Ikhtisar Realisasi Kinerja SKPD				1 Laporan	4.999.452,00	Kota Sabang, Sukakarya, Kuta Ateuh	DANA TRANSFER UMUM-DANA ALOKASI UMUM	Memperkuat Reformasi Politik, Hukum, dan Birokrasi, serta Memperkuat Pencegahan dan Pemberantasan Korupsi, Narkoba, Judi dan Penyeludupan	Melanjutkan pengembangan infrastruktur pelayanan dasar, strategis dan tangguh bencana, meningkatkan lapangan kerja dan mendorong pariwisata, ekonomi kreatif, koperasi dan UKM untuk mendukung pusat pusat pertumbuhan ekonomi 12. Peningkatan Kualitas Penyelenggaraan PEMILU dan PILKADA Tahun 2024.	Perangkat Daerah		0,00	SATUAN POLISI PAMONG PRAJA DAN WILAYATUL HISBAH
	1	05	01	2.01	0007	Evaluasi Kinerja Perangkat Daerah														
							Jumlah Laporan Evaluasi Kinerja Perangkat Daerah				1 Laporan	4.999.710,00	Kota Sabang, Sukakarya, Kuta Ateuh	DANA TRANSFER UMUM-DANA ALOKASI UMUM	Memperkuat Reformasi Politik, Hukum, dan Birokrasi, serta Memperkuat Pencegahan dan Pemberantasan Korupsi, Narkoba, Judi dan Penyeludupan	Melanjutkan pengembangan infrastruktur pelayanan dasar, strategis dan tangguh bencana, meningkatkan lapangan kerja dan mendorong pariwisata, ekonomi kreatif, koperasi dan UKM untuk mendukung pusat pusat pertumbuhan ekonomi 12. Peningkatan Kualitas Penyelenggaraan PEMILU dan PILKADA Tahun 2024.	Perangkat Daerah		0,00	SATUAN POLISI PAMONG PRAJA DAN WILAYATUL HISBAH

No	Kode					Urusan / Bidang Urusan / Program / Kegiatan / Sub Kegiatan	Indikator Program / Kegiatan / Sub Kegiatan	Target Akhir Periode Renstra OPD	Realisasi Capaian RENJA OPD Tahun 2023	Prakiraan Capaian Target RENJA OPD Tahun 2024	Capaian Kinerja Dan Kerangka Pendanaan						Kelompok Sasaran	Prakiraan Maju Rencana Tahun 2024		Perangkat Daerah Penanggung Jawab
											Target 2025	Pagu Indikatif (Rp)	Lokasi	Sumber Dana	Prioritas			Target	Pagu Indikatif (Rp)	
															Nasional	Daerah				
1	2					3	4	5	6	7	8	9	10	11	12	13	14	15	16	17
	1	05	01	2.02		Administrasi Keuangan Perangkat Daerah	Tingkat kewajaran laporan keuangan perangkat daerah	-			83 Org/Bln	6.587.757.149,00			Memperkuat Reformasi Politik, Hukum, dan Birokrasi, serta Memperkuat Pencegahan dan Pemberantasan Korupsi, Narkoba, Judi dan Penyeludupan	Melanjutkan pengembangan infrastruktur pelayanan dasar, strategis dan tangguh bencana, meningkatkan lapangan kerja dan mendorong pariwisata, ekonomi kreatif, koperasi dan UKM untuk mendukung pusat pusat pertumbuhan ekonomi 12. Peningkatan Kualitas Penyelenggaraan PEMILU dan PILKADA Tahun 2024.	Perangkat Daerah	-	6.471.550.395,00	
	1	05	01	2.02	0001	Penyediaan Gaji dan Tunjangan ASN														
							Jumlah Orang yang Menerima Gaji dan Tunjangan ASN				72 Orang/bulan	6.582.770.043,00	Kota Sabang, Semua Kecamatan, Semua Kel/Desa	DANA TRANSFER UMUM-DANA ALOKASI UMUM	Memperkuat Reformasi Politik, Hukum, dan Birokrasi, serta Memperkuat Pencegahan dan Pemberantasan Korupsi, Narkoba, Judi dan Penyeludupan	Melanjutkan pengembangan infrastruktur pelayanan dasar, strategis dan tangguh bencana, meningkatkan lapangan kerja dan mendorong pariwisata, ekonomi kreatif, koperasi dan UKM untuk mendukung pusat pusat pertumbuhan ekonomi 12. Peningkatan Kualitas Penyelenggaraan PEMILU dan PILKADA Tahun 2024.	Perangkat Daerah		6.471.550.395,00	SATUAN POLISI PAMONG PRAJA DAN WILAYATUL HISBAH
	1	05	01	2.02	0005	Koordinasi dan Penyusunan Laporan Keuangan Akhir Tahun SKPD														
							Jumlah Laporan Keuangan Akhir Tahun SKPD dan Laporan Hasil Koordinasi Penyusunan Laporan Keuangan Akhir Tahun SKPD				1 Laporan	4.987.106,00	Kota Sabang, Sukakarya, Kuta Ateuh	DANA TRANSFER UMUM-DANA ALOKASI UMUM	Memperkuat Reformasi Politik, Hukum, dan Birokrasi, serta Memperkuat Pencegahan dan Pemberantasan Korupsi, Narkoba, Judi dan Penyeludupan	Melanjutkan pengembangan infrastruktur pelayanan dasar, strategis dan tangguh bencana, meningkatkan lapangan kerja dan mendorong pariwisata, ekonomi kreatif, koperasi dan UKM untuk mendukung pusat pusat pertumbuhan ekonomi 12. Peningkatan Kualitas Penyelenggaraan PEMILU dan PILKADA Tahun 2024.	Perangkat Daerah		0,00	SATUAN POLISI PAMONG PRAJA DAN WILAYATUL HISBAH
	1	05	01	2.05		Administrasi Kepegawaian Perangkat Daerah	Persentase kewajaran laporan administrasi umum	-			83 Org	0,00			Memperkuat Reformasi Politik, Hukum, dan Birokrasi, serta Memperkuat Pencegahan dan Pemberantasan Korupsi, Narkoba, Judi dan Penyeludupan	Melanjutkan pengembangan infrastruktur pelayanan dasar, strategis dan tangguh bencana, meningkatkan lapangan kerja dan mendorong pariwisata, ekonomi kreatif, koperasi dan UKM untuk mendukung pusat pusat pertumbuhan ekonomi 12. Peningkatan Kualitas Penyelenggaraan PEMILU dan PILKADA Tahun 2024.	Perangkat Daerah	-	0,00	
	1	05	01	2.05	0002	Pengadaan Pakaian Dinas beserta Atribut Kelengkapannya														

No	Kode					Urusan / Bidang Urusan / Program / Kegiatan / Sub Kegiatan	Indikator Program / Kegiatan / Sub Kegiatan	Target Akhir Periode Renstra OPD	Realisasi Capaian RENJA OPD Tahun 2023	Prakiraan Capaian Target RENJA OPD Tahun 2024	Capaian Kinerja Dan Kerangka Pendanaan						Kelompok Sasaran	Prakiraan Maju Rencana Tahun 2024		Perangkat Daerah Penanggung Jawab
											Target 2025	Pagu Indikatif (Rp)	Lokasi	Sumber Dana	Prioritas			Target	Pagu Indikatif (Rp)	
															Nasional	Daerah				
1	2					3	4	5	6	7	8	9	10	11	12	13	14	15	16	17
							Jumlah Paket Pakaian Dinas beserta Atribut Kelengkapan				1 Paket	0,00	Kota Sabang, Sukakarya, Kuta Ateuh	DANA TRANSFER UMUM-DANA ALOKASI UMUM	Memperkuat Reformasi Politik, Hukum, dan Birokrasi, serta Memperkuat Pencegahan dan Pemberantasan Korupsi, Narkoba, Judi dan Penyeludupan	Melanjutkan pengembangan infrastruktur pelayanan dasar, strategis dan tangguh bencana, meningkatkan lapangan kerja dan mendorong pariwisata, ekonomi kreatif, koperasi dan UKM untuk mendukung pusat pusat pertumbuhan ekonomi 12. Peningkatan Kualitas Penyelenggaraan PEMILU dan PILKADA Tahun 2024.	Perangkat Daerah		0,00	SATUAN POLISI PAMONG PRAJA DAN WILAYATUL HISBAH
	1	05	01	2.05	0009	Pendidikan dan Pelatihan Pegawai Berdasarkan Tugas dan Fungsi														
							Jumlah Pegawai Berdasarkan Tugas dan Fungsi yang Mengikuti Pendidikan dan Pelatihan				10 Orang	0,00	Kota Sabang, Sukakarya, Kuta Ateuh	DANA TRANSFER UMUM-DANA ALOKASI UMUM	Memperkuat Reformasi Politik, Hukum, dan Birokrasi, serta Memperkuat Pencegahan dan Pemberantasan Korupsi, Narkoba, Judi dan Penyeludupan	Melanjutkan pengembangan infrastruktur pelayanan dasar, strategis dan tangguh bencana, meningkatkan lapangan kerja dan mendorong pariwisata, ekonomi kreatif, koperasi dan UKM untuk mendukung pusat pusat pertumbuhan ekonomi 12. Peningkatan Kualitas Penyelenggaraan PEMILU dan PILKADA Tahun 2024.	Perangkat Daerah		0,00	SATUAN POLISI PAMONG PRAJA DAN WILAYATUL HISBAH
	1	05	01	2.06		Administrasi Umum Perangkat Daerah	Persentase kewajaran laporan administrasi umum	-			100 %	266.823.484,00			Memperkuat Reformasi Politik, Hukum, dan Birokrasi, serta Memperkuat Pencegahan dan Pemberantasan Korupsi, Narkoba, Judi dan Penyeludupan	Melanjutkan pengembangan infrastruktur pelayanan dasar, strategis dan tangguh bencana, meningkatkan lapangan kerja dan mendorong pariwisata, ekonomi kreatif, koperasi dan UKM untuk mendukung pusat pusat pertumbuhan ekonomi 12. Peningkatan Kualitas Penyelenggaraan PEMILU dan PILKADA Tahun 2024.	Perangkat Daerah	-	0,00	
	1	05	01	2.06	0001	Penyediaan Komponen Instalasi														
							Jumlah Paket Komponen Instalasi Listrik/Penerangan Bangunan Kantor yang Disediakan				1 Paket	6.000.000,00	Kota Sabang, Sukakarya, Kuta Ateuh	DANA TRANSFER UMUM-DANA ALOKASI UMUM	Memperkuat Reformasi Politik, Hukum, dan Birokrasi, serta Memperkuat Pencegahan dan Pemberantasan Korupsi, Narkoba, Judi dan Penyeludupan	Melanjutkan pengembangan infrastruktur pelayanan dasar, strategis dan tangguh bencana, meningkatkan lapangan kerja dan mendorong pariwisata, ekonomi kreatif, koperasi dan UKM untuk mendukung pusat pusat pertumbuhan ekonomi 12. Peningkatan Kualitas Penyelenggaraan PEMILU dan PILKADA Tahun 2024.	Perangkat Daerah		0,00	SATUAN POLISI PAMONG PRAJA DAN WILAYATUL HISBAH
	1	05	01	2.06	0002	Penyediaan Peralatan dan Perlengkapan Kantor														

No	Kode					Urusan / Bidang Urusan / Program / Kegiatan / Sub Kegiatan	Indikator Program / Kegiatan / Sub Kegiatan	Target Akhir Periode Renstra OPD	Realisasi Capaian RENJA OPD Tahun 2023	Prakiraan Capaian Target RENJA OPD Tahun 2024	Capaian Kinerja Dan Kerangka Pendanaan						Kelompok Sasaran	Prakiraan Maju Rencana Tahun 2024		Perangkat Daerah Penanggung Jawab
											Target 2025	Pagu Indikatif (Rp)	Lokasi	Sumber Dana	Prioritas			Target	Pagu Indikatif (Rp)	
															Nasional	Daerah				
1	2					3	4	5	6	7	8	9	10	11	12	13	14	15	16	17
							Jumlah Paket Peralatan dan Perlengkapan Kantor yang Disediakan				1 Paket	101.323.484,00	Kota Sabang, Semua Kecamatan, Semua Kel/Desa	DANA TRANSFER UMUM-DANA ALOKASI UMUM	Memperkuat Reformasi Politik, Hukum, dan Birokrasi, serta Memperkuat Pencegahan dan Pemberantasan Korupsi, Narkoba, Judi dan Penyeludupan	Melanjutkan pengembangan infrastruktur pelayanan dasar, strategis dan tangguh bencana, meningkatkan lapangan kerja dan mendorong pariwisata, ekonomi kreatif, koperasi dan UKM untuk mendukung pusat pusat pertumbuhan ekonomi 12. Peningkatan Kualitas Penyelenggaraan PEMILU dan PILKADA Tahun 2024.	Perangkat Daerah		0,00	SATUAN POLISI PAMONG PRAJA DAN WILAYATUL HISBAH
	1	05	01	2.06	0005	Penyediaan Barang Cetakan dan Penggandaan														
							Jumlah Paket Barang Cetakan dan Penggandaan yang Disediakan				1 Paket	25.000.000,00	Kota Sabang, Sukakarya, Kuta Ateuh	DANA TRANSFER UMUM-DANA ALOKASI UMUM	Memperkuat Reformasi Politik, Hukum, dan Birokrasi, serta Memperkuat Pencegahan dan Pemberantasan Korupsi, Narkoba, Judi dan Penyeludupan	Melanjutkan pengembangan infrastruktur pelayanan dasar, strategis dan tangguh bencana, meningkatkan lapangan kerja dan mendorong pariwisata, ekonomi kreatif, koperasi dan UKM untuk mendukung pusat pusat pertumbuhan ekonomi 12. Peningkatan Kualitas Penyelenggaraan PEMILU dan PILKADA Tahun 2024.	Perangkat Daerah		0,00	SATUAN POLISI PAMONG PRAJA DAN WILAYATUL HISBAH
	1	05	01	2.06	0006	Penyediaan Bahan Bacaan dan Peraturan Perundang-undangan														
							Jumlah Dokumen Bahan Bacaan dan Peraturan Perundang-Undangan yang Disediakan				4 Dokumen	4.500.000,00	Kota Sabang, Sukakarya, Kuta Ateuh	DANA TRANSFER UMUM-DANA ALOKASI UMUM	Memperkuat Reformasi Politik, Hukum, dan Birokrasi, serta Memperkuat Pencegahan dan Pemberantasan Korupsi, Narkoba, Judi dan Penyeludupan	Melanjutkan pengembangan infrastruktur pelayanan dasar, strategis dan tangguh bencana, meningkatkan lapangan kerja dan mendorong pariwisata, ekonomi kreatif, koperasi dan UKM untuk mendukung pusat pusat pertumbuhan ekonomi 12. Peningkatan Kualitas Penyelenggaraan PEMILU dan PILKADA Tahun 2024.	Perangkat Daerah		0,00	SATUAN POLISI PAMONG PRAJA DAN WILAYATUL HISBAH
	1	05	01	2.06	0009	Penyelenggaraan Rapat Koordinasi dan Konsultasi SKPD														
							Jumlah Laporan Penyelenggaraan Rapat Koordinasi dan Konsultasi SKPD				1 Laporan	130.000.000,00	Kota Sabang, Sukakarya, Kuta Ateuh	DANA TRANSFER UMUM-DANA ALOKASI UMUM	Memperkuat Reformasi Politik, Hukum, dan Birokrasi, serta Memperkuat Pencegahan dan Pemberantasan Korupsi, Narkoba, Judi dan Penyeludupan	Melanjutkan pengembangan infrastruktur pelayanan dasar, strategis dan tangguh bencana, meningkatkan lapangan kerja dan mendorong pariwisata, ekonomi kreatif, koperasi dan UKM untuk mendukung pusat pusat pertumbuhan ekonomi 12. Peningkatan Kualitas Penyelenggaraan PEMILU dan PILKADA Tahun 2024.	Perangkat Daerah		0,00	SATUAN POLISI PAMONG PRAJA DAN WILAYATUL HISBAH

No	Kode					Urusan / Bidang Urusan / Program / Kegiatan / Sub Kegiatan	Indikator Program / Kegiatan / Sub Kegiatan	Target Akhir Periode Renstra OPD	Realisasi Capaian RENJA OPD Tahun 2023	Prakiraan Capaian Target RENJA OPD Tahun 2024	Capaian Kinerja Dan Kerangka Pendanaan						Kelompok Sasaran	Prakiraan Maju Rencana Tahun 2024		Perangkat Daerah Penanggung Jawab
											Target 2025	Pagu Indikatif (Rp)	Lokasi	Sumber Dana	Prioritas			Target	Pagu Indikatif (Rp)	
															Nasional	Daerah				
1	2					3	4	5	6	7	8	9	10	11	12	13	14	15	16	17
	1	05	01	2.08		Penyediaan Jasa Penunjang Urusan Pemerintahan Daerah	Cakupan kegiatan jasa penunjang urusan pemerintahan daerah	-			100100 %	116.020.754,00			Memperkuat Reformasi Politik, Hukum, dan Birokrasi, serta Memperkuat Pencegahan dan Pemberantasan Korupsi, Narkoba, Judi dan Penyeludupan	Melanjutkan pengembangan infrastruktur pelayanan dasar, strategis dan tangguh bencana, meningkatkan lapangan kerja dan mendorong pariwisata, ekonomi kreatif, koperasi dan UKM untuk mendukung pusat pusat pertumbuhan ekonomi 12. Peningkatan Kualitas Penyelenggaraan PEMILU dan PILKADA Tahun 2024.	Masyarakat	-	0,00	
	1	05	01	2.08	0001	Penyediaan Jasa Surat Menyurat														
							Jumlah Laporan Penyediaan Jasa Surat Menyurat				1 Laporan	1.660.000,00	Kota Sabang, Sukakarya, Kuta Ateuh	DANA TRANSFER UMUM-DANA ALOKASI UMUM	Memperkuat Reformasi Politik, Hukum, dan Birokrasi, serta Memperkuat Pencegahan dan Pemberantasan Korupsi, Narkoba, Judi dan Penyeludupan	Melanjutkan pengembangan infrastruktur pelayanan dasar, strategis dan tangguh bencana, meningkatkan lapangan kerja dan mendorong pariwisata, ekonomi kreatif, koperasi dan UKM untuk mendukung pusat pusat pertumbuhan ekonomi 12. Peningkatan Kualitas Penyelenggaraan PEMILU dan PILKADA Tahun 2024.	Masyarakat		0,00	SATUAN POLISI PAMONG PRAJA DAN WILAYATUL HISBAH
	1	05	01	2.08	0002	Penyediaan Jasa Komunikasi, Sumber Daya Air dan Listrik														
							Jumlah Laporan Penyediaan Jasa Komunikasi, Sumber Daya Air dan Listrik yang Disediakan				4 Laporan	99.796.920,00	Kota Sabang, Sukakarya, Kuta Ateuh	DANA TRANSFER UMUM-DANA ALOKASI UMUM	Memperkuat Reformasi Politik, Hukum, dan Birokrasi, serta Memperkuat Pencegahan dan Pemberantasan Korupsi, Narkoba, Judi dan Penyeludupan	Melanjutkan pengembangan infrastruktur pelayanan dasar, strategis dan tangguh bencana, meningkatkan lapangan kerja dan mendorong pariwisata, ekonomi kreatif, koperasi dan UKM untuk mendukung pusat pusat pertumbuhan ekonomi 12. Peningkatan Kualitas Penyelenggaraan PEMILU dan PILKADA Tahun 2024.	Masyarakat		0,00	SATUAN POLISI PAMONG PRAJA DAN WILAYATUL HISBAH
	1	05	01	2.08	0003	Penyediaan Jasa Peralatan dan Perlengkapan Kantor														
							Jumlah Laporan Penyediaan Jasa Peralatan dan Perlengkapan Kantor yang Disediakan				1 Laporan	0,00	Kota Sabang, Sukakarya, Kuta Ateuh	DANA TRANSFER UMUM-DANA ALOKASI UMUM	Memperkuat Reformasi Politik, Hukum, dan Birokrasi, serta Memperkuat Pencegahan dan Pemberantasan Korupsi, Narkoba, Judi dan Penyeludupan	Melanjutkan pengembangan infrastruktur pelayanan dasar, strategis dan tangguh bencana, meningkatkan lapangan kerja dan mendorong pariwisata, ekonomi kreatif, koperasi dan UKM untuk mendukung pusat pusat pertumbuhan ekonomi 12. Peningkatan Kualitas Penyelenggaraan PEMILU dan PILKADA Tahun 2024.	Masyarakat		0,00	SATUAN POLISI PAMONG PRAJA DAN WILAYATUL HISBAH
	1	05	01	2.08	0004	Penyediaan Jasa Pelayanan Umum Kantor														

No	Kode						Urusan / Bidang Urusan / Program / Kegiatan / Sub Kegiatan	Indikator Program / Kegiatan / Sub Kegiatan	Target Akhir Periode Renstra OPD	Realisasi Capaian RENJA OPD Tahun 2023	Prakiraan Capaian Target RENJA OPD Tahun 2024	Capaian Kinerja Dan Kerangka Pendanaan						Kelompok Sasaran	Prakiraan Maju Rencana Tahun 2024		Perangkat Daerah Penanggung Jawab
												Target 2025	Pagu Indikatif (Rp)	Lokasi	Sumber Dana	Prioritas			Target	Pagu Indikatif (Rp)	
																Nasional	Daerah				
1	2						3	4	5	6	7	8	9	10	11	12	13	14	15	16	17
								Jumlah Laporan Penyediaan Jasa Pelayanan Umum Kantor yang Disediakan				1 Laporan	14.563.834,00	Kota Sabang, Sukakarya, Kuta Ateuh	DANA TRANSFER UMUM-DANA ALOKASI UMUM	Memperkuat Reformasi Politik, Hukum, dan Birokrasi, serta Memperkuat Pencegahan dan Pemberantasan Korupsi, Narkoba, Judi dan Penyeludupan	Melanjutkan pengembangan infrastruktur pelayanan dasar, strategis dan tangguh bencana, meningkatkan lapangan kerja dan mendorong pariwisata, ekonomi kreatif, koperasi dan UKM untuk mendukung pusat pusat pertumbuhan ekonomi 12. Peningkatan Kualitas Penyelenggaraan PEMILU dan PILKADA Tahun 2024.	Masyarakat		0,00	SATUAN POLISI PAMONG PRAJA DAN WILAYATUL HISBAH
	1	05	01	2.09			Pemeliharaan Barang Milik Daerah Penunjang Urusan Pemerintahan Daerah	Persen tase barang dirawat	-			100 %	9.600.000,00			Memperkuat Reformasi Politik, Hukum, dan Birokrasi, serta Memperkuat Pencegahan dan Pemberantasan Korupsi, Narkoba, Judi dan Penyeludupan	Melanjutkan pengembangan infrastruktur pelayanan dasar, strategis dan tangguh bencana, meningkatkan lapangan kerja dan mendorong pariwisata, ekonomi kreatif, koperasi dan UKM untuk mendukung pusat pusat pertumbuhan ekonomi 12. Peningkatan Kualitas Penyelenggaraan PEMILU dan PILKADA Tahun 2024.	Masyarakat	-	0,00	
	1	05	01	2.09	0002	Penyediaan Jasa Pemeliharaan, Biaya Pemeliharaan, Pajak dan Perizinan Kendaraan Dinas Operasional atau Lapangan															
								Jumlah Kendaraan Dinas Operasional atau Lapangan yang Dipelihara dan dibayarkan Pajak dan Perizinannya				13 Unit	0,00	Kota Sabang, Sukakarya, Kuta Ateuh	DANA TRANSFER UMUM-DANA ALOKASI UMUM	Memperkuat Reformasi Politik, Hukum, dan Birokrasi, serta Memperkuat Pencegahan dan Pemberantasan Korupsi, Narkoba, Judi dan Penyeludupan	Melanjutkan pengembangan infrastruktur pelayanan dasar, strategis dan tangguh bencana, meningkatkan lapangan kerja dan mendorong pariwisata, ekonomi kreatif, koperasi dan UKM untuk mendukung pusat pusat pertumbuhan ekonomi 12. Peningkatan Kualitas Penyelenggaraan PEMILU dan PILKADA Tahun 2024.	Masyarakat		0,00	SATUAN POLISI PAMONG PRAJA DAN WILAYATUL HISBAH
	1	05	01	2.09	0010	Pemeliharaan/Rehabilitasi Sarana dan Prasarana Gedung Kantor atau Bangunan Lainnya															
								Jumlah Sarana dan Prasarana Gedung Kantor atau Bangunan Lainnya yang Dipelihara/Direhabilitasi				1 Unit	9.600.000,00	Kota Sabang, Sukakarya, Kuta Ateuh	DANA TRANSFER UMUM-DANA ALOKASI UMUM	Memperkuat Reformasi Politik, Hukum, dan Birokrasi, serta Memperkuat Pencegahan dan Pemberantasan Korupsi, Narkoba, Judi dan Penyeludupan	Melanjutkan pengembangan infrastruktur pelayanan dasar, strategis dan tangguh bencana, meningkatkan lapangan kerja dan mendorong pariwisata, ekonomi kreatif, koperasi dan UKM untuk mendukung pusat pusat pertumbuhan ekonomi 12. Peningkatan Kualitas Penyelenggaraan PEMILU dan PILKADA Tahun 2024.	Masyarakat		0,00	SATUAN POLISI PAMONG PRAJA DAN WILAYATUL HISBAH
35	1	05	02			PROGRAM PENINGKATAN KETENTERAMAN DAN KETERTIBAN UMUM	Tingkat penyelesaian pelanggaran K3 (Ketertiban, Ketentraman, Keindahan) di Kabupaten/Kota	100 %			100 %	3.620.718.213,00						100 %	0,00	

No	Kode					Urusan / Bidang Urusan / Program / Kegiatan / Sub Kegiatan	Indikator Program / Kegiatan / Sub Kegiatan	Target Akhir Periode Renstra OPD	Realisasi Capaian RENJA OPD Tahun 2023	Prakiraan Capaian Target RENJA OPD Tahun 2024	Capaian Kinerja Dan Kerangka Pendanaan						Kelompok Sasaran	Prakiraan Maju Rencana Tahun 2024		Perangkat Daerah Penanggung Jawab
											Target 2025	Pagu Indikatif (Rp)	Lokasi	Sumber Dana	Prioritas			Target	Pagu Indikatif (Rp)	
															Nasional	Daerah				
1	2					3	4	5	6	7	8	9	10	11	12	13	14	15	16	17
	1	05	02	2.01		Penanganan Gangguan Ketenteraman dan Ketertiban Umum dalam 1 (Satu) Daerah Kabupaten/Kota	Presentase penanganan gangguan ketentraman dan ketertiban umum	-			100 %	455.000.000,00			Memperkuat Reformasi Politik, Hukum, dan Birokrasi, serta Memperkuat Pencegahan dan Pemberantasan Korupsi, Narkoba, Judi dan Penyeludupan	Melanjutkan pengembangan infrastruktur pelayanan dasar, strategis dan tangguh bencana, meningkatkan lapangan kerja dan mendorong pariwisata, ekonomi kreatif, koperasi dan UKM untuk mendukung pusat pusat pertumbuhan ekonomi 12. Peningkatan Kualitas Penyelenggaraan PEMILU dan PILKADA Tahun 2024.	Masyarakat	-	0,00	
	1	05	02	2.01	0004	Pemberdayaan Perlindungan Masyarakat dalam rangka Ketentraman dan Ketertiban Umum														
							Jumlah Dokumen yang Memuat Hasil Pemberdayaan Perlindungan Masyarakat dalam rangka Ketenteraman dan Ketertiban Umum				1 Dokumen	100.000.000,00	Kota Sabang, Sukakarya, Kuta Ateuh	DANA TRANSFER UMUM-DANA ALOKASI UMUM	Memperkuat Reformasi Politik, Hukum, dan Birokrasi, serta Memperkuat Pencegahan dan Pemberantasan Korupsi, Narkoba, Judi dan Penyeludupan	Melanjutkan pengembangan infrastruktur pelayanan dasar, strategis dan tangguh bencana, meningkatkan lapangan kerja dan mendorong pariwisata, ekonomi kreatif, koperasi dan UKM untuk mendukung pusat pusat pertumbuhan ekonomi 12. Peningkatan Kualitas Penyelenggaraan PEMILU dan PILKADA Tahun 2024.	Masyarakat		0,00	SATUAN POLISI PAMONG PRAJA DAN WILAYATUL HISBAH
	1	05	02	2.01	0006	Kerja Sama antar Lembaga dan Kemitraan dalam Teknik Pencegahan dan Penanganan Gangguan Ketentraman dan Ketertiban Umum														
							Jumlah Dokumen Hasil Pelaksanaan Kerja Sama antar Lembaga dan Kemitraan dalam Teknik Pencegahan Kejahatan				1 Dokumen	100.000.000,00	Kota Sabang, Sukakarya, Kuta Ateuh	DANA TRANSFER UMUM-DANA ALOKASI UMUM, PAJAK ROKOK	Memperkuat Reformasi Politik, Hukum, dan Birokrasi, serta Memperkuat Pencegahan dan Pemberantasan Korupsi, Narkoba, Judi dan Penyeludupan	Melanjutkan pengembangan infrastruktur pelayanan dasar, strategis dan tangguh bencana, meningkatkan lapangan kerja dan mendorong pariwisata, ekonomi kreatif, koperasi dan UKM untuk mendukung pusat pusat pertumbuhan ekonomi 12. Peningkatan Kualitas Penyelenggaraan PEMILU dan PILKADA Tahun 2024.	Masyarakat		0,00	SATUAN POLISI PAMONG PRAJA DAN WILAYATUL HISBAH
	1	05	02	2.01	0008	Penyusunan SOP Ketertiban Umum dan Ketenteraman Masyarakat														
							Jumlah Dokumen SOP Ketertiban Umum dan Ketenteraman Masyarakat yang Telah Dibuat dan Dimutakhirkan				1 Dokumen	5.000.000,00	Kota Sabang, Sukakarya, Kuta Ateuh	DANA TRANSFER UMUM-DANA ALOKASI UMUM	Memperkuat Reformasi Politik, Hukum, dan Birokrasi, serta Memperkuat Pencegahan dan Pemberantasan Korupsi, Narkoba, Judi dan Penyeludupan	Melanjutkan pengembangan infrastruktur pelayanan dasar, strategis dan tangguh bencana, meningkatkan lapangan kerja dan mendorong pariwisata, ekonomi kreatif, koperasi dan UKM untuk mendukung pusat pusat pertumbuhan ekonomi 12. Peningkatan Kualitas Penyelenggaraan PEMILU dan PILKADA Tahun 2024.	Masyarakat		0,00	SATUAN POLISI PAMONG PRAJA DAN WILAYATUL HISBAH
	1	05	02	2.01	0010	Peningkatan Kapasitas SDM Satuan Polisi Pamong Praja melalui Pendidikan dan Pelatihan Dasar Pol PPngsional Pol PP dan Uji Kompetensi bagi Pejabat Fungsional														

No	Kode					Urusan / Bidang Urusan / Program / Kegiatan / Sub Kegiatan	Indikator Program / Kegiatan / Sub Kegiatan	Target Akhir Periode Renstra OPD	Realisasi Capaian RENJA OPD Tahun 2023	Prakiraan Capaian Target RENJA OPD Tahun 2024	Capaian Kinerja Dan Kerangka Pendanaan						Kelompok Sasaran	Prakiraan Maju Rencana Tahun 2024		Perangkat Daerah Penanggung Jawab
											Target 2025	Pagu Indikatif (Rp)	Lokasi	Sumber Dana	Prioritas			Target	Pagu Indikatif (Rp)	
															Nasional	Daerah				
1	2					3	4	5	6	7	8	9	10	11	12	13	14	15	16	17
							Jumlah Aparatur Satpol PP yang mengikuti Pendidikan dan Pelatihan Dasar Polisi Pamong Praja				10 Orang	150.000.000,00	Kota Sabang, Sukakarya, Semua Kel/Desa	DANA TRANSFER UMUM-DANA ALOKASI UMUM	Memperkuat Reformasi Politik, Hukum, dan Birokrasi, serta Memperkuat Pencegahan dan Pemberantasan Korupsi, Narkoba, Judi dan Penyeludupan	Melanjutkan pengembangan infrastruktur pelayanan dasar, strategis dan tangguh bencana, meningkatkan lapangan kerja dan mendorong pariwisata, ekonomi kreatif, koperasi dan UKM untuk mendukung pusat pusat pertumbuhan ekonomi 12. Peningkatan Kualitas Penyelenggaraan PEMILU dan PILKADA Tahun 2024.	Masyarakat		0,00	SATUAN POLISI PAMONG PRAJA DAN WILAYATUL HISBAH
	1	05	02	2.01	0017	Penyediaan Layanan dasar dalam rangka Dampak Penegakan Peraturan Daerah dan Perturan kepala daerah														
							Jumlah Laporan Penyediaan Layanan Dampak Penegakan Perda dan Perkada yang Terlayaniumlah Laporan pemberian pelayanan dasar kepada warga Layanan yang ter Dampak Penegakan Perda dan Perkada yang Terlayani				1 Laporan	100.000.000,00	Kota Sabang, Sukakarya, Kuta Ateuh	DANA TRANSFER UMUM-DANA ALOKASI UMUM	Memperkuat Reformasi Politik, Hukum, dan Birokrasi, serta Memperkuat Pencegahan dan Pemberantasan Korupsi, Narkoba, Judi dan Penyeludupan	Melanjutkan pengembangan infrastruktur pelayanan dasar, strategis dan tangguh bencana, meningkatkan lapangan kerja dan mendorong pariwisata, ekonomi kreatif, koperasi dan UKM untuk mendukung pusat pusat pertumbuhan ekonomi 12. Peningkatan Kualitas Penyelenggaraan PEMILU dan PILKADA Tahun 2024.	Masyarakat		0,00	SATUAN POLISI PAMONG PRAJA DAN WILAYATUL HISBAH
	1	05	02	2.02		Penegakan Peraturan Daerah Kabupaten/Kota dan Peraturan Bupati/Wali Kota	Persentase penurunan pelanggaran perda	-			42 %	2.000.000.000,00			Memperkuat Reformasi Politik, Hukum, dan Birokrasi, serta Memperkuat Pencegahan dan Pemberantasan Korupsi, Narkoba, Judi dan Penyeludupan	Melanjutkan pengembangan infrastruktur pelayanan dasar, strategis dan tangguh bencana, meningkatkan lapangan kerja dan mendorong pariwisata, ekonomi kreatif, koperasi dan UKM untuk mendukung pusat pusat pertumbuhan ekonomi 12. Peningkatan Kualitas Penyelenggaraan PEMILU dan PILKADA Tahun 2024.	Masyarakat	-	0,00	
	1	05	02	2.02	0012	Pengawasan Atas Kepatuhan Terhadap Pelaksanaan Peraturan Daerah dan Peraturan Kepala Daerah														
							Jumlah Laporan Hasil Pelaksanaan Pengawasan yang Dilakukan Terhadap Kepatuhan Terhadap Pelaksanaan Peraturan Daerah dan Peraturan Kepala Daerah				1 Laporan	2.000.000.000,00	Kota Sabang, Sukakarya, Kuta Barat	DANA TRANSFER UMUM-DANA ALOKASI UMUM	Memperkuat Reformasi Politik, Hukum, dan Birokrasi, serta Memperkuat Pencegahan dan Pemberantasan Korupsi, Narkoba, Judi dan Penyeludupan	Melanjutkan pengembangan infrastruktur pelayanan dasar, strategis dan tangguh bencana, meningkatkan lapangan kerja dan mendorong pariwisata, ekonomi kreatif, koperasi dan UKM untuk mendukung pusat pusat pertumbuhan ekonomi 12. Peningkatan Kualitas Penyelenggaraan PEMILU dan PILKADA Tahun 2024.	Masyarakat		0,00	SATUAN POLISI PAMONG PRAJA DAN WILAYATUL HISBAH

No	Kode					Urusan / Bidang Urusan / Program / Kegiatan / Sub Kegiatan	Indikator Program / Kegiatan / Sub Kegiatan	Target Akhir Periode Renstra OPD	Realisasi Capaian RENJA OPD Tahun 2023	Prakiraan Capaian Target RENJA OPD Tahun 2024	Capaian Kinerja Dan Kerangka Pendanaan						Kelompok Sasaran	Prakiraan Maju Rencana Tahun 2024		Perangkat Daerah Penanggung Jawab
											Target 2025	Pagu Indikatif (Rp)	Lokasi	Sumber Dana	Prioritas			Target	Pagu Indikatif (Rp)	
															Nasional	Daerah				
1	2					3	4	5	6	7	8	9	10	11	12	13	14	15	16	17
	1	05	02	2.03		Pembinaan Penyidik Pegawai Negeri Sipil (PPNS) Kabupaten/Kota	Persentase PPNS Aktif	-			42 %	38.000.000,00			Memperkuat Reformasi Politik, Hukum, dan Birokrasi, serta Memperkuat Pencegahan dan Pemberantasan Korupsi, Narkoba, Judi dan Penyeludupan	Melanjutkan pengembangan infrastruktur pelayanan dasar, strategis dan tangguh bencana, meningkatkan lapangan kerja dan mendorong pariwisata, ekonomi kreatif, koperasi dan UKM untuk mendukung pusat pusat pertumbuhan ekonomi 12. Peningkatan Kualitas Penyelenggaraan PEMILU dan PILKADA Tahun 2024.	Masyarakat	-	0,00	
	1	05	02	2.03	0006	Pengembangan Kapasitas dan Karier PPNS														
							Jumlah Laporan Hasil Pengembangan dan Peningkatan Kapasitas Pejabat PPNS Penegak Perda				3 Laporan	38.000.000,00	Kota Sabang, Sukakarya, Kuta Ateuh	DANA TRANSFER UMUM-DANA ALOKASI UMUM	Memperkuat Reformasi Politik, Hukum, dan Birokrasi, serta Memperkuat Pencegahan dan Pemberantasan Korupsi, Narkoba, Judi dan Penyeludupan	Melanjutkan pengembangan infrastruktur pelayanan dasar, strategis dan tangguh bencana, meningkatkan lapangan kerja dan mendorong pariwisata, ekonomi kreatif, koperasi dan UKM untuk mendukung pusat pusat pertumbuhan ekonomi 12. Peningkatan Kualitas Penyelenggaraan PEMILU dan PILKADA Tahun 2024.	Masyarakat		0,00	SATUAN POLISI PAMONG PRAJA DAN WILAYATUL HISBAH
	1	05	02	7.04		Pengelolaan Satuan Polisi Pamong Praja dan Wilayatul Hisbah Aceh	Persentase kasus pelanggaran syariat islam yang tertangani	-			100 %	1.127.718.213,00			Memperkuat Reformasi Politik, Hukum, dan Birokrasi, serta Memperkuat Pencegahan dan Pemberantasan Korupsi, Narkoba, Judi dan Penyeludupan	Melanjutkan pengembangan infrastruktur pelayanan dasar, strategis dan tangguh bencana, meningkatkan lapangan kerja dan mendorong pariwisata, ekonomi kreatif, koperasi dan UKM untuk mendukung pusat pusat pertumbuhan ekonomi 12. Peningkatan Kualitas Penyelenggaraan PEMILU dan PILKADA Tahun 2024.	Masyarakat	-	0,00	
	1	05	02	7.04	0002	Operasionalisasi Penegakan, Pembinaan dan Pengawasan Qanun Syariat Islam														
							Jumlah Laporan Hasil Pelaksanaan Kegiatan Penegakan, Pembinaan dan Pengawasan Qanun Syariat Islam				1 Laporan	503.701.892,00	Kota Sabang, Sukakarya, Kuta Ateuh	DANA TRANSFER UMUM-DANA ALOKASI UMUM, DANA OTONOMI KHUSUS-PROVINSI ACEH	Memperkuat Reformasi Politik, Hukum, dan Birokrasi, serta Memperkuat Pencegahan dan Pemberantasan Korupsi, Narkoba, Judi dan Penyeludupan	Melanjutkan pengembangan infrastruktur pelayanan dasar, strategis dan tangguh bencana, meningkatkan lapangan kerja dan mendorong pariwisata, ekonomi kreatif, koperasi dan UKM untuk mendukung pusat pusat pertumbuhan ekonomi 12. Peningkatan Kualitas Penyelenggaraan PEMILU dan PILKADA Tahun 2024.	Masyarakat		0,00	SATUAN POLISI PAMONG PRAJA DAN WILAYATUL HISBAH
	1	05	02	7.04	0003	Pengawasan Terhadap Masyarakat Agar Mematuhi dan Mentaati Qanun Syariat Islam														

No	Kode						Urusan / Bidang Urusan / Program / Kegiatan / Sub Kegiatan	Indikator Program / Kegiatan / Sub Kegiatan	Target Akhir Periode Renstra OPD	Realisasi Capaian RENJA OPD Tahun 2023	Prakiraan Capaian Target RENJA OPD Tahun 2024	Capaian Kinerja Dan Kerangka Pendanaan						Kelompok Sasaran	Prakiraan Maju Rencana Tahun 2024		Perangkat Daerah Penanggung Jawab
												Target 2025	Pagu Indikatif (Rp)	Lokasi	Sumber Dana	Prioritas			Target	Pagu Indikatif (Rp)	
																Nasional	Daerah				
1	2						3	4	5	6	7	8	9	10	11	12	13	14	15	16	17
								Jumlah Laporan Hasil Pelaksanaan Pengawasan yang Telah Dilakukan Terhadap Masyarakat Agar Mematuhi dan Mentaati Qanun Syariat Islam				1 Laporan	624.016.321,00	Kota Sabang, Sukakarya, Kuta Ateuh	DANA TRANSFER UMUM-DANA ALOKASI UMUM	Memperkuat Reformasi Politik, Hukum, dan Birokrasi, serta Memperkuat Pencegahan dan Pemberantasan Korupsi, Narkoba, Judi dan Penyeludupan	Melanjutkan pengembangan infrastruktur pelayanan dasar, strategis dan tangguh bencana, meningkatkan lapangan kerja dan mendorong pariwisata, ekonomi kreatif, koperasi dan UKM untuk mendukung pusat pusat pertumbuhan ekonomi 12. Peningkatan Kualitas Penyelenggaraan PEMILU dan PILKADA Tahun 2024.	Masyarakat		0,00	SATUAN POLISI PAMONG PRAJA DAN WILAYATUL HISBAH
							Dinas Sosial, Pemberdayaan Masyarakat dan Gampong, Pemberdayaan Perempuan dan Perlindungan Anak					7.563.454.213,00								5.651.000.000,00	
	1						URUSAN PEMERINTAHAN WAJIB YANG BERKAITAN DENGAN PELAYANAN DASAR					6.268.454.213,00								4.886.000.000,00	
	1	06					URUSAN PEMERINTAHAN BIDANG SOSIAL					6.268.454.213,00								4.886.000.000,00	
36	1	06	01				PROGRAM PENUNJANG URUSAN PEMERINTAHAN DAERAH KABUPATEN/KOTA	Cakupan pelayanan kedinasan bagi pimpinan, pelayanan administrasi perkantoran, serta pemenuhan sarana dan prasarana kantor (%)	100 %			100 %	4.949.454.213,00						100 %	4.300.000.000,00	
	1	06	01	2.01			Perencanaan, Penganggaran, dan Evaluasi Kinerja Perangkat Daerah	nilai sakip perangkat daerah	-			100 %	21.000.340,00			Memperkuat Reformasi Politik, Hukum, dan Birokrasi, serta Memperkuat Pencegahan dan Pemberantasan Korupsi, Narkoba, Judi dan Penyeludupan	Memperkuat pelaksanaan syariat Islam dan budaya Aceh, meningkatkan kualitas demokrasi dan menjaga perdamaian 6. Penurunan Angka Kemiskinan.	Perangkat Daerah	-	0,00	
	1	06	01	2.01	0001	Penyusunan Dokumen Perencanaan Perangkat Daerah															
								Jumlah Dokumen Perencanaan Perangkat Daerah				3 Dokumen	6.000.340,00	Kota Sabang, Semua Kecamatan, Semua Kel/Desa	DANA TRANSFER UMUM-DANA ALOKASI UMUM	Memperkuat Reformasi Politik, Hukum, dan Birokrasi, serta Memperkuat Pencegahan dan Pemberantasan Korupsi, Narkoba, Judi dan Penyeludupan	Memperkuat pelaksanaan syariat Islam dan budaya Aceh, meningkatkan kualitas demokrasi dan menjaga perdamaian 6. Penurunan Angka Kemiskinan.	Perangkat Daerah		0,00	DINAS SOSIAL, PEMBERDAYAAN MASYARAKAT DAN GAMPONG, PEMBERDAYAAN PEREMPUAN DAN PERLINDUNGAN ANAK
	1	06	01	2.01	0002	Koordinasi dan Penyusunan Dokumen RKA-SKPD															
								Jumlah Dokumen RKA-SKPD dan Laporan Hasil Koordinasi Penyusunan Dokumen RKA-SKPD				2 Dokumen	5.000.000,00	Kota Sabang, Semua Kecamatan, Semua Kel/Desa	DANA TRANSFER UMUM-DANA ALOKASI UMUM	Memperkuat Reformasi Politik, Hukum, dan Birokrasi, serta Memperkuat Pencegahan dan Pemberantasan Korupsi, Narkoba, Judi dan Penyeludupan	Memperkuat pelaksanaan syariat Islam dan budaya Aceh, meningkatkan kualitas demokrasi dan menjaga perdamaian 6. Penurunan Angka Kemiskinan.	Perangkat Daerah		0,00	DINAS SOSIAL, PEMBERDAYAAN MASYARAKAT DAN GAMPONG, PEMBERDAYAAN PEREMPUAN DAN PERLINDUNGAN ANAK
	1	06	01	2.01	0006	Koordinasi dan Penyusunan Laporan Capaian Kinerja dan Ikhtisar Realisasi Kinerja SKPD															

No	Kode					Urusan / Bidang Urusan / Program / Kegiatan / Sub Kegiatan	Indikator Program / Kegiatan / Sub Kegiatan	Target Akhir Periode Renstra OPD	Realisasi Capaian RENJA OPD Tahun 2023	Prakiraan Capaian Target RENJA OPD Tahun 2024	Capaian Kinerja Dan Kerangka Pendanaan						Kelompok Sasaran	Prakiraan Maju Rencana Tahun 2024		Perangkat Daerah Penanggung Jawab
											Target 2025	Pagu Indikatif (Rp)	Lokasi	Sumber Dana	Prioritas			Target	Pagu Indikatif (Rp)	
															Nasional	Daerah				
1	2					3	4	5	6	7	8	9	10	11	12	13	14	15	16	17
							Jumlah Laporan Capaian Kinerja dan Ikhtisar Realisasi Kinerja SKPD dan Laporan Hasil Koordinasi Penyusunan Laporan Capaian Kinerja dan Ikhtisar Realisasi Kinerja SKPD				2 Laporan	5.000.000,00	Kota Sabang, Semua Kecamatan, Semua Kel/Desa	DANA TRANSFER UMUM-DANA ALOKASI UMUM	Memperkuat Reformasi Politik, Hukum, dan Birokrasi, serta Memperkuat Pencegahan dan Pemberantasan Korupsi, Narkoba, Judi dan Penyeludupan	Memperkuat pelaksanaan syariat Islam dan budaya Aceh, meningkatkan kualitas demokrasi dan menjaga perdamaian 6. Penurunan Angka Kemiskinan.	Perangkat Daerah		0,00	DINAS SOSIAL, PEMBERDAYAAN MASYARAKAT DAN GAMPONG, PEMBERDAYAAN PEREMPUAN DAN PERLINDUNGAN ANAK
	1	06	01	2.01	0007	Evaluasi Kinerja Perangkat Daerah														
							Jumlah Laporan Evaluasi Kinerja Perangkat Daerah				2 Laporan	5.000.000,00	Semua Kota/Kab, Semua Kecamatan, Semua Kel/Desa	DANA TRANSFER UMUM-DANA ALOKASI UMUM	Memperkuat Reformasi Politik, Hukum, dan Birokrasi, serta Memperkuat Pencegahan dan Pemberantasan Korupsi, Narkoba, Judi dan Penyeludupan	Memperkuat pelaksanaan syariat Islam dan budaya Aceh, meningkatkan kualitas demokrasi dan menjaga perdamaian 6. Penurunan Angka Kemiskinan.	Perangkat Daerah		0,00	DINAS SOSIAL, PEMBERDAYAAN MASYARAKAT DAN GAMPONG, PEMBERDAYAAN PEREMPUAN DAN PERLINDUNGAN ANAK
	1	06	01	2.02		Administrasi Keuangan Perangkat Daerah	Tingkat Kewajaran Laporan Keuangan Perangkat Daerah	-			100 %	4.297.041.186,00			Memperkuat Reformasi Politik, Hukum, dan Birokrasi, serta Memperkuat Pencegahan dan Pemberantasan Korupsi, Narkoba, Judi dan Penyeludupan	6. Penurunan Angka Kemiskinan.	Perangkat Daerah	-	4.300.000.000,00	
	1	06	01	2.02	0001	Penyediaan Gaji dan Tunjangan ASN														
							Jumlah Orang yang Menerima Gaji dan Tunjangan ASN				50 Orang/bulan	4.291.041.186,00	Kota Sabang, Semua Kecamatan, Semua Kel/Desa	DANA TRANSFER UMUM-DANA ALOKASI UMUM	Memperkuat Reformasi Politik, Hukum, dan Birokrasi, serta Memperkuat Pencegahan dan Pemberantasan Korupsi, Narkoba, Judi dan Penyeludupan	6. Penurunan Angka Kemiskinan.	Perangkat Daerah		4.300.000.000,00	DINAS SOSIAL, PEMBERDAYAAN MASYARAKAT DAN GAMPONG, PEMBERDAYAAN PEREMPUAN DAN PERLINDUNGAN ANAK
	1	06	01	2.02	0005	Koordinasi dan Penyusunan Laporan Keuangan Akhir Tahun SKPD														
							Jumlah Laporan Keuangan Akhir Tahun SKPD dan Laporan Hasil Koordinasi Penyusunan Laporan Keuangan Akhir Tahun SKPD				1 Laporan	3.500.000,00	Kota Sabang, Semua Kecamatan, Semua Kel/Desa	DANA TRANSFER UMUM-DANA ALOKASI UMUM	Memperkuat Reformasi Politik, Hukum, dan Birokrasi, serta Memperkuat Pencegahan dan Pemberantasan Korupsi, Narkoba, Judi dan Penyeludupan	Memperkuat pelaksanaan syariat Islam dan budaya Aceh, meningkatkan kualitas demokrasi dan menjaga perdamaian 6. Penurunan Angka Kemiskinan.	Perangkat Daerah		0,00	DINAS SOSIAL, PEMBERDAYAAN MASYARAKAT DAN GAMPONG, PEMBERDAYAAN PEREMPUAN DAN PERLINDUNGAN ANAK
	1	06	01	2.02	0006	Pengelolaan dan Penyiapan Bahan Tanggapan Pemeriksaan														

No	Kode					Urusan / Bidang Urusan / Program / Kegiatan / Sub Kegiatan	Indikator Program / Kegiatan / Sub Kegiatan	Target Akhir Periode Renstra OPD	Realisasi Capaian RENJA OPD Tahun 2023	Prakiraan Capaian Target RENJA OPD Tahun 2024	Capaian Kinerja Dan Kerangka Pendanaan						Kelompok Sasaran	Prakiraan Maju Rencana Tahun 2024		Perangkat Daerah Penanggung Jawab
											Target 2025	Pagu Indikatif (Rp)	Lokasi	Sumber Dana	Prioritas			Target	Pagu Indikatif (Rp)	
															Nasional	Daerah				
1	2					3	4	5	6	7	8	9	10	11	12	13	14	15	16	17
							Jumlah Dokumen Bahan Tanggapan Pemeriksaan dan Tindak Lanjut Pemeriksaan				1 Dokumen	2.500.000,00	Kota Sabang, Semua Kecamatan, Semua Kel/Desa	DANA TRANSFER UMUM-DANA ALOKASI UMUM	Memperkuat Reformasi Politik, Hukum, dan Birokrasi, serta Memperkuat Pencegahan dan Pemberantasan Korupsi, Narkoba, Judi dan Penyeludupan	Memperkuat pelaksanaan syariat Islam dan budaya Aceh, meningkatkan kualitas demokrasi dan menjaga perdamaian 6. Penurunan Angka Kemiskinan.	Perangkat Daerah		0,00	DINAS SOSIAL, PEMBERDAYAAN MASYARAKAT DAN GAMPONG, PEMBERDAYAAN PEREMPUAN DAN PERLINDUNGAN ANAK
	1	06	01	2.06		Administrasi Umum Perangkat Daerah	Persentase pemenuhan Kebutuhan Perkantoran	-			100 %	325.538.970,00			Memperkuat Reformasi Politik, Hukum, dan Birokrasi, serta Memperkuat Pencegahan dan Pemberantasan Korupsi, Narkoba, Judi dan Penyeludupan	Memperkuat pelaksanaan syariat Islam dan budaya Aceh, meningkatkan kualitas demokrasi dan menjaga perdamaian 6. Penurunan Angka Kemiskinan.	Perangkat Daerah	-	0,00	
	1	06	01	2.06	0001	Penyediaan Komponen Instalasi														
							Jumlah Paket Komponen Instalasi Listrik/Penerangan Bangunan Kantor yang Disediakan				1 Paket	5.999.970,00	Kota Sabang, Semua Kecamatan, Semua Kel/Desa	DANA TRANSFER UMUM-DANA ALOKASI UMUM	Memperkuat Reformasi Politik, Hukum, dan Birokrasi, serta Memperkuat Pencegahan dan Pemberantasan Korupsi, Narkoba, Judi dan Penyeludupan	Memperkuat pelaksanaan syariat Islam dan budaya Aceh, meningkatkan kualitas demokrasi dan menjaga perdamaian 6. Penurunan Angka Kemiskinan.	Perangkat Daerah		0,00	DINAS SOSIAL, PEMBERDAYAAN MASYARAKAT DAN GAMPONG, PEMBERDAYAAN PEREMPUAN DAN PERLINDUNGAN ANAK
	1	06	01	2.06	0002	Penyediaan Peralatan dan Perlengkapan Kantor														
							Jumlah Paket Peralatan dan Perlengkapan Kantor yang Disediakan				1 Paket	150.000.000,00	Kota Sabang, Semua Kecamatan, Semua Kel/Desa	DANA TRANSFER UMUM-DANA ALOKASI UMUM	Memperkuat Reformasi Politik, Hukum, dan Birokrasi, serta Memperkuat Pencegahan dan Pemberantasan Korupsi, Narkoba, Judi dan Penyeludupan	Memperkuat pelaksanaan syariat Islam dan budaya Aceh, meningkatkan kualitas demokrasi dan menjaga perdamaian 6. Penurunan Angka Kemiskinan.	Perangkat Daerah		0,00	DINAS SOSIAL, PEMBERDAYAAN MASYARAKAT DAN GAMPONG, PEMBERDAYAAN PEREMPUAN DAN PERLINDUNGAN ANAK
	1	06	01	2.06	0005	Penyediaan Barang Cetakan dan Penggandaan														
							Jumlah Paket Barang Cetakan dan Penggandaan yang Disediakan				1 Paket	9.999.000,00	Kota Sabang, Semua Kecamatan, Semua Kel/Desa	DANA TRANSFER UMUM-DANA ALOKASI UMUM	Memperkuat Reformasi Politik, Hukum, dan Birokrasi, serta Memperkuat Pencegahan dan Pemberantasan Korupsi, Narkoba, Judi dan Penyeludupan	Memperkuat pelaksanaan syariat Islam dan budaya Aceh, meningkatkan kualitas demokrasi dan menjaga perdamaian 6. Penurunan Angka Kemiskinan.	Perangkat Daerah		0,00	DINAS SOSIAL, PEMBERDAYAAN MASYARAKAT DAN GAMPONG, PEMBERDAYAAN PEREMPUAN DAN PERLINDUNGAN ANAK
	1	06	01	2.06	0006	Penyediaan Bahan Bacaan dan Peraturan Perundang-undangan														

No	Kode					Urusan / Bidang Urusan / Program / Kegiatan / Sub Kegiatan	Indikator Program / Kegiatan / Sub Kegiatan	Target Akhir Periode Renstra OPD	Realisasi Capaian RENJA OPD Tahun 2023	Prakiraan Capaian Target RENJA OPD Tahun 2024	Capaian Kinerja Dan Kerangka Pendanaan						Kelompok Sasaran	Prakiraan Maju Rencana Tahun 2024		Perangkat Daerah Penanggung Jawab
											Target 2025	Pagu Indikatif (Rp)	Lokasi	Sumber Dana	Prioritas			Target	Pagu Indikatif (Rp)	
															Nasional	Daerah				
1	2					3	4	5	6	7	8	9	10	11	12	13	14	15	16	17
							Jumlah Dokumen Bahan Bacaan dan Peraturan Perundang-Undangan yang Disediakan				8 Dokumen	9.540.000,00	Kota Sabang, Semua Kecamatan, Semua Kel/Desa	DANA TRANSFER UMUM-DANA ALOKASI UMUM	Memperkuat Reformasi Politik, Hukum, dan Birokrasi, serta Memperkuat Pencegahan dan Pemberantasan Korupsi, Narkoba, Judi dan Penyeludupan	Memperkuat pelaksanaan syariat Islam dan budaya Aceh, meningkatkan kualitas demokrasi dan menjaga perdamaian 6. Penurunan Angka Kemiskinan.	Perangkat Daerah		0,00	DINAS SOSIAL, PEMBERDAYAAN MASYARAKAT DAN GAMPONG, PEMBERDAYAAN PEREMPUAN DAN PERLINDUNGAN ANAK
	1	06	01	2.06	0009	Penyelenggaraan Rapat Koordinasi dan Konsultasi SKPD														
							Jumlah Laporan Penyelenggaraan Rapat Koordinasi dan Konsultasi SKPD				50 Laporan	150.000.000,00	Kota Sabang, Semua Kecamatan, Semua Kel/Desa	DANA TRANSFER UMUM-DANA ALOKASI UMUM	Memperkuat Reformasi Politik, Hukum, dan Birokrasi, serta Memperkuat Pencegahan dan Pemberantasan Korupsi, Narkoba, Judi dan Penyeludupan	Memperkuat pelaksanaan syariat Islam dan budaya Aceh, meningkatkan kualitas demokrasi dan menjaga perdamaian 6. Penurunan Angka Kemiskinan.	Perangkat Daerah		0,00	DINAS SOSIAL, PEMBERDAYAAN MASYARAKAT DAN GAMPONG, PEMBERDAYAAN PEREMPUAN DAN PERLINDUNGAN ANAK
	1	06	01	2.08		Penyediaan Jasa Penunjang Urusan Pemerintahan Daerah	Persentase Penyediaan Jasa Penunjang Kantor	-			100 %	178.282.000,00			Memperkuat Reformasi Politik, Hukum, dan Birokrasi, serta Memperkuat Pencegahan dan Pemberantasan Korupsi, Narkoba, Judi dan Penyeludupan	Memperkuat pelaksanaan syariat Islam dan budaya Aceh, meningkatkan kualitas demokrasi dan menjaga perdamaian 6. Penurunan Angka Kemiskinan.	Perangkat Daerah	-	0,00	
	1	06	01	2.08	0001	Penyediaan Jasa Surat Menyurat														
							Jumlah Laporan Penyediaan Jasa Surat Menyurat				150 Laporan	2.000.000,00	Kota Sabang, Semua Kecamatan, Semua Kel/Desa	DANA TRANSFER UMUM-DANA ALOKASI UMUM	Memperkuat Reformasi Politik, Hukum, dan Birokrasi, serta Memperkuat Pencegahan dan Pemberantasan Korupsi, Narkoba, Judi dan Penyeludupan	Memperkuat pelaksanaan syariat Islam dan budaya Aceh, meningkatkan kualitas demokrasi dan menjaga perdamaian 6. Penurunan Angka Kemiskinan.	Perangkat Daerah		0,00	DINAS SOSIAL, PEMBERDAYAAN MASYARAKAT DAN GAMPONG, PEMBERDAYAAN PEREMPUAN DAN PERLINDUNGAN ANAK
	1	06	01	2.08	0002	Penyediaan Jasa Komunikasi, Sumber Daya Air dan Listrik														
							Jumlah Laporan Penyediaan Jasa Komunikasi, Sumber Daya Air dan Listrik yang Disediakan				1 Laporan	85.000.000,00	Kota Sabang, Semua Kecamatan, Semua Kel/Desa	DANA TRANSFER UMUM-DANA ALOKASI UMUM	Memperkuat Reformasi Politik, Hukum, dan Birokrasi, serta Memperkuat Pencegahan dan Pemberantasan Korupsi, Narkoba, Judi dan Penyeludupan	Memperkuat pelaksanaan syariat Islam dan budaya Aceh, meningkatkan kualitas demokrasi dan menjaga perdamaian 6. Penurunan Angka Kemiskinan.	Perangkat Daerah		0,00	DINAS SOSIAL, PEMBERDAYAAN MASYARAKAT DAN GAMPONG, PEMBERDAYAAN PEREMPUAN DAN PERLINDUNGAN ANAK
	1	06	01	2.08	0003	Penyediaan Jasa Peralatan dan Perlengkapan Kantor														

No	Kode					Urusan / Bidang Urusan / Program / Kegiatan / Sub Kegiatan	Indikator Program / Kegiatan / Sub Kegiatan	Target Akhir Periode Renstra OPD	Realisasi Capaian RENJA OPD Tahun 2023	Prakiraan Capaian Target RENJA OPD Tahun 2024	Capaian Kinerja Dan Kerangka Pendanaan						Kelompok Sasaran	Prakiraan Maju Rencana Tahun 2024		Perangkat Daerah Penanggung Jawab
											Target 2025	Pagu Indikatif (Rp)	Lokasi	Sumber Dana	Prioritas			Target	Pagu Indikatif (Rp)	
															Nasional	Daerah				
1	2					3	4	5	6	7	8	9	10	11	12	13	14	15	16	17
							Jumlah Laporan Penyediaan Jasa Peralatan dan Perlengkapan Kantor yang Disediakan				1 Laporan	9.282.000,00	Kota Sabang, Semua Kecamatan, Semua Kel/Desa	DANA TRANSFER UMUM-DANA ALOKASI UMUM	Memperkuat Reformasi Politik, Hukum, dan Birokrasi, serta Memperkuat Pencegahan dan Pemberantasan Korupsi, Narkoba, Judi dan Penyeludupan	Memperkuat pelaksanaan syariat Islam dan budaya Aceh, meningkatkan kualitas demokrasi dan menjaga perdamaian 6. Penurunan Angka Kemiskinan.	Perangkat Daerah		0,00	DINAS SOSIAL, PEMBERDAYAAN MASYARAKAT DAN GAMPONG, PEMBERDAYAAN PEREMPUAN DAN PERLINDUNGAN ANAK
	1	06	01	2.08	0004	Penyediaan Jasa Pelayanan Umum Kantor														
							Jumlah Laporan Penyediaan Jasa Pelayanan Umum Kantor yang Disediakan				1 Laporan	82.000.000,00	Kota Sabang, Semua Kecamatan, Semua Kel/Desa	DANA TRANSFER UMUM-DANA ALOKASI UMUM	Memperkuat Reformasi Politik, Hukum, dan Birokrasi, serta Memperkuat Pencegahan dan Pemberantasan Korupsi, Narkoba, Judi dan Penyeludupan	Memperkuat pelaksanaan syariat Islam dan budaya Aceh, meningkatkan kualitas demokrasi dan menjaga perdamaian 6. Penurunan Angka Kemiskinan.	Perangkat Daerah		0,00	DINAS SOSIAL, PEMBERDAYAAN MASYARAKAT DAN GAMPONG, PEMBERDAYAAN PEREMPUAN DAN PERLINDUNGAN ANAK
	1	06	01	2.09		Pemeliharaan Barang Milik Daerah Penunjang Urusan Pemerintahan Daerah	Persentase pemeliharaan barang milik daerah	-			100 %	127.591.717,00			Memperkuat Reformasi Politik, Hukum, dan Birokrasi, serta Memperkuat Pencegahan dan Pemberantasan Korupsi, Narkoba, Judi dan Penyeludupan	-	Perangkat Daerah	-	0,00	
	1	06	01	2.09	0002	Penyediaan Jasa Pemeliharaan, Biaya Pemeliharaan, Pajak dan Perizinan Kendaraan Dinas Operasional atau Lapangan														
							Jumlah Kendaraan Dinas Operasional atau Lapangan yang Dipelihara dan dibayarkan Pajak dan Perizinannya				20 Unit	101.047.500,00	Kota Sabang, Semua Kecamatan, Semua Kel/Desa	DANA TRANSFER UMUM-DANA ALOKASI UMUM	Memperkuat Reformasi Politik, Hukum, dan Birokrasi, serta Memperkuat Pencegahan dan Pemberantasan Korupsi, Narkoba, Judi dan Penyeludupan	-	Perangkat Daerah		0,00	DINAS SOSIAL, PEMBERDAYAAN MASYARAKAT DAN GAMPONG, PEMBERDAYAAN PEREMPUAN DAN PERLINDUNGAN ANAK
	1	06	01	2.09	0009	Pemeliharaan/Rehabilitasi Gedung Kantor dan Bangunan Lainnya														
							Jumlah Gedung Kantor dan Bangunan Lainnya yang Dipelihara/Direhabilitasi				1 Unit	5.139.562,00	Kota Sabang, Semua Kecamatan, Semua Kel/Desa	DANA TRANSFER UMUM-DANA ALOKASI UMUM	Memperkuat Reformasi Politik, Hukum, dan Birokrasi, serta Memperkuat Pencegahan dan Pemberantasan Korupsi, Narkoba, Judi dan Penyeludupan	Memperkuat hilirisasi komoditas unggulan daerah dan pembangunan perkotaan dan perdesaan sebagai pusat pertumbuhan ekonomi dalam menanggulangi kemiskinan 6. Penurunan Angka Kemiskinan.	Perangkat Daerah		0,00	DINAS SOSIAL, PEMBERDAYAAN MASYARAKAT DAN GAMPONG, PEMBERDAYAAN PEREMPUAN DAN PERLINDUNGAN ANAK
	1	06	01	2.09	0011	Pemeliharaan/Rehabilitasi Sarana dan Prasarana Pendukung Gedung Kantor atau Bangunan Lainnya														

No	Kode						Urusan / Bidang Urusan / Program / Kegiatan / Sub Kegiatan	Indikator Program / Kegiatan / Sub Kegiatan	Target Akhir Periode Renstra OPD	Realisasi Capaian RENJA OPD Tahun 2023	Prakiraan Capaian Target RENJA OPD Tahun 2024	Capaian Kinerja Dan Kerangka Pendanaan						Kelompok Sasaran	Prakiraan Maju Rencana Tahun 2024		Perangkat Daerah Penanggung Jawab
												Target 2025	Pagu Indikatif (Rp)	Lokasi	Sumber Dana	Prioritas			Target	Pagu Indikatif (Rp)	
																Nasional	Daerah				
1	2						3	4	5	6	7	8	9	10	11	12	13	14	15	16	17
								Jumlah Sarana dan Prasarana Pendukung Gedung Kantor atau Bangunan Lainnya yang Dipelihara/Direhabilitasi				3 Unit	21.404.655,00	Kota Sabang, Semua Kecamatan, Semua Kel/Desa	DANA TRANSFER UMUM-DANA ALOKASI UMUM	Memperkuat Reformasi Politik, Hukum, dan Birokrasi, serta Memperkuat Pencegahan dan Pemberantasan Korupsi, Narkoba, Judi dan Penyeludupan	Memperkuat pelaksanaan syariat Islam dan budaya Aceh, meningkatkan kualitas demokrasi dan menjaga perdamaian 6. Penurunan Angka Kemiskinan.	Perangkat Daerah		0,00	DINAS SOSIAL, PEMBERDAYAAN MASYARAKAT DAN GAMPONG, PEMBERDAYAAN PEREMPUAN DAN PERLINDUNGAN ANAK
37	1	06	02			PROGRAM PEMBERDAYAAN SOSIAL	-	-			-	19.000.000,00						-	20.000.000,00	
	1	06	02	2.03		Pengembangan Potensi Sumber Kesejahteraan Sosial Daerah Kabupaten/Kota	-	-			-	19.000.000,00			-	Memperkuat hilirisasi komoditas unggulan daerah dan pembangunan perkotaan dan perdesaan sebagai pusat pertumbuhan ekonomi dalam menanggulangi kemiskinan 6. Penurunan Angka Kemiskinan.	-	-	20.000.000,00	
	1	06	02	2.03	0005	Peningkatan Kemampuan Sumber Daya Manusia dan Penguatan Lembaga Konsultasi Kesejahteraan Keluarga (LK3)															
								Jumlah Sertifikat yang dari Hasil Peningkatan Sumber Daya Manusia dan Lembaga Konsultasi Kesejahteraan Keluarga (LK3) Kewenangan Kabupaten/Kota				1 Sertifikat	19.000.000,00	Semua Kota/Kab, Semua Kecamatan, Semua Kel/Desa Kota Sabang, Semua Kecamatan, Semua Kel/Desa	DANA TRANSFER UMUM-DANA ALOKASI UMUM	-	Memperkuat hilirisasi komoditas unggulan daerah dan pembangunan perkotaan dan perdesaan sebagai pusat pertumbuhan ekonomi dalam menanggulangi kemiskinan 6. Penurunan Angka Kemiskinan.	-		20.000.000,00	DINAS SOSIAL, PEMBERDAYAAN MASYARAKAT DAN GAMPONG, PEMBERDAYAAN PEREMPUAN DAN PERLINDUNGAN ANAK
38	1	06	04			PROGRAM REHABILITASI SOSIAL	Cakupan penanganan rehabilitasi sosial	67 %			67 %	280.000.000,00						67 %	85.000.000,00	
	1	06	04	2.01		Rehabilitasi Sosial Dasar Penyandang Disabilitas Terlantar, Anak Terlantar, Lanjut Usia Terlantar, serta Gelandangan Pengemis di Luar Panti Sosial	-	-				265.000.000,00			Memperkuat Pembangunan Sumber Daya Manusia (SDM), Sains, Teknologi, Pendidikan, Kesehatan, Prestasi Olahraga, Kesetaraan Gender, serta Penguatan Peran Perempuan, Pemuda (Generasi Milenial dan Generasi Z), dan Penyandan Disabilitas	Memperkuat hilirisasi komoditas unggulan daerah dan pembangunan perkotaan dan perdesaan sebagai pusat pertumbuhan ekonomi dalam menanggulangi kemiskinan 6. Penurunan Angka Kemiskinan.	Masyarakat	-	85.000.000,00	
	1	06	04	2.01	0001	Penyediaan Permakanan															

No	Kode					Urusan / Bidang Urusan / Program / Kegiatan / Sub Kegiatan	Indikator Program / Kegiatan / Sub Kegiatan	Target Akhir Periode Renstra OPD	Realisasi Capaian RENJA OPD Tahun 2023	Prakiraan Capaian Target RENJA OPD Tahun 2024	Capaian Kinerja Dan Kerangka Pendanaan						Kelompok Sasaran	Prakiraan Maju Rencana Tahun 2024		Perangkat Daerah Penanggung Jawab
											Target 2025	Pagu Indikatif (Rp)	Lokasi	Sumber Dana	Prioritas			Target	Pagu Indikatif (Rp)	
															Nasional	Daerah				
1	2					3	4	5	6	7	8	9	10	11	12	13	14	15	16	17
							0				86 0	75.000.000,00	-	DANA TRANSFER UMUM-DANA ALOKASI UMUM	Memperkuat Pembangunan Sumber Daya Manusia (SDM), Sains, Teknologi, Pendidikan, Kesehatan, Prestasi Olahraga, Kesetaraan Gender, serta Penguatan Peran Perempuan, Pemuda (Generasi Milenial dan Generasi Z), dan Penyandan Disabilitas	Memperkuat hilirisasi komoditas unggulan daerah dan pembangunan perkotaan dan perdesaan sebagai pusat pertumbuhan ekonomi dalam menanggulangi kemiskinan 6. Penurunan Angka Kemiskinan.	Masyarakat		0,00	DINAS SOSIAL, PEMBERDAYAAN MASYARAKAT DAN GAMPONG, PEMBERDAYAAN PEREMPUAN DAN PERLINDUNGAN ANAK
	1	06	04	2.01	0002	Penyediaan Sandang														
							Jumlah Orang yang Menerima Pakaian dan Kelengkapan Lainnya yang Tersedia dalam 1 Tahun Kewenangan Kabupaten/Kota				76 Orang	75.000.000,00	-	DANA TRANSFER UMUM-DANA ALOKASI UMUM	Memperkuat Pembangunan Sumber Daya Manusia (SDM), Sains, Teknologi, Pendidikan, Kesehatan, Prestasi Olahraga, Kesetaraan Gender, serta Penguatan Peran Perempuan, Pemuda (Generasi Milenial dan Generasi Z), dan Penyandan Disabilitas	Memperkuat hilirisasi komoditas unggulan daerah dan pembangunan perkotaan dan perdesaan sebagai pusat pertumbuhan ekonomi dalam menanggulangi kemiskinan 6. Penurunan Angka Kemiskinan.	Masyarakat		0,00	DINAS SOSIAL, PEMBERDAYAAN MASYARAKAT DAN GAMPONG, PEMBERDAYAAN PEREMPUAN DAN PERLINDUNGAN ANAK
	1	06	04	2.01	0003	Penyediaan Alat Bantu														
							Jumlah Orang yang Mendapatkan Alat Bantu dan Alat Bantu Peraga Sesuai kebutuhan Kewenangan Kabupaten/Kota				30 Orang	50.000.000,00	Kota Sabang, Semua Kecamatan, Semua Kel/Desa	DANA TRANSFER UMUM-DANA ALOKASI UMUM	Memperkuat Pembangunan Sumber Daya Manusia (SDM), Sains, Teknologi, Pendidikan, Kesehatan, Prestasi Olahraga, Kesetaraan Gender, serta Penguatan Peran Perempuan, Pemuda (Generasi Milenial dan Generasi Z), dan Penyandan Disabilitas	Memperkuat hilirisasi komoditas unggulan daerah dan pembangunan perkotaan dan perdesaan sebagai pusat pertumbuhan ekonomi dalam menanggulangi kemiskinan 6. Penurunan Angka Kemiskinan.	Masyarakat		50.000.000,00	DINAS SOSIAL, PEMBERDAYAAN MASYARAKAT DAN GAMPONG, PEMBERDAYAAN PEREMPUAN DAN PERLINDUNGAN ANAK
	1	06	04	2.01	0004	Pemberian Pelayanan Reunifikasi Keluarga														

No	Kode					Urusan / Bidang Urusan / Program / Kegiatan / Sub Kegiatan	Indikator Program / Kegiatan / Sub Kegiatan	Target Akhir Periode Renstra OPD	Realisasi Capaian RENJA OPD Tahun 2023	Prakiraan Capaian Target RENJA OPD Tahun 2024	Capaian Kinerja Dan Kerangka Pendanaan						Kelompok Sasaran	Prakiraan Maju Rencana Tahun 2024		Perangkat Daerah Penanggung Jawab
											Target 2025	Pagu Indikatif (Rp)	Lokasi	Sumber Dana	Prioritas			Target	Pagu Indikatif (Rp)	
															Nasional	Daerah				
1	2					3	4	5	6	7	8	9	10	11	12	13	14	15	16	17
							Jumlah Orang yang Mendapatkan Pelayanan Reunifikasi Keluarga Kewenangan Kabupaten/Kota				5 Orang	15.000.000,00	-	DANA TRANSFER UMUM-DANA ALOKASI UMUM	Memperkuat Pembangunan Sumber Daya Manusia (SDM), Sains, Teknologi, Pendidikan, Kesehatan, Prestasi Olahraga, Kesetaraan Gender, serta Penguatan Peran Perempuan, Pemuda (Generasi Milenial dan Generasi Z), dan Penyandan Disabilitas	Memperkuat hilirisasi komoditas unggulan daerah dan pembangunan perkotaan dan perdesaan sebagai pusat pertumbuhan ekonomi dalam menanggulangi kemiskinan 6. Penurunan Angka Kemiskinan.	Masyarakat		0,00	DINAS SOSIAL, PEMBERDAYAAN MASYARAKAT DAN GAMPONG, PEMBERDAYAAN PEREMPUAN DAN PERLINDUNGAN ANAK
	1	06	04	2.01	0005	Pemberian Bimbingan Fisik, Mental, Spiritual, dan Sosial														
							Jumlah Peserta Bimbingan Fisik, Mental, Spiritual dan Sosial Kewenangan Kabupaten/Kota				30 Orang	15.000.000,00	Kota Sabang, Semua Kecamatan, Semua Kel/Desa	DANA TRANSFER UMUM-DANA ALOKASI UMUM	Memperkuat Pembangunan Sumber Daya Manusia (SDM), Sains, Teknologi, Pendidikan, Kesehatan, Prestasi Olahraga, Kesetaraan Gender, serta Penguatan Peran Perempuan, Pemuda (Generasi Milenial dan Generasi Z), dan Penyandan Disabilitas	Memperkuat hilirisasi komoditas unggulan daerah dan pembangunan perkotaan dan perdesaan sebagai pusat pertumbuhan ekonomi dalam menanggulangi kemiskinan 6. Penurunan Angka Kemiskinan.	Masyarakat		15.000.000,00	DINAS SOSIAL, PEMBERDAYAAN MASYARAKAT DAN GAMPONG, PEMBERDAYAAN PEREMPUAN DAN PERLINDUNGAN ANAK
	1	06	04	2.01	0006	Pemberian Bimbingan Sosial kepada Keluarga Penyandang Disabilitas Terlantar, Anak Terlantar, Lanjut Usia Terlantar, serta Gelandangan Pengemis dan Masyarakat														
							Jumlah Peserta Bimbingan Sosial kepada Keluarga Penyandang Disabilitas Terlantar, Anak Terlantar, Lanjut Usia Terlantar, serta Gelandangan Pengemis dan Masyarakat Kewenangan Kabupaten/Kota				15 Orang	15.000.000,00	Kota Sabang, Semua Kecamatan, Semua Kel/Desa	DANA TRANSFER UMUM-DANA ALOKASI UMUM	Memperkuat Pembangunan Sumber Daya Manusia (SDM), Sains, Teknologi, Pendidikan, Kesehatan, Prestasi Olahraga, Kesetaraan Gender, serta Penguatan Peran Perempuan, Pemuda (Generasi Milenial dan Generasi Z), dan Penyandan Disabilitas	Memperkuat hilirisasi komoditas unggulan daerah dan pembangunan perkotaan dan perdesaan sebagai pusat pertumbuhan ekonomi dalam menanggulangi kemiskinan 6. Penurunan Angka Kemiskinan.	Masyarakat		20.000.000,00	DINAS SOSIAL, PEMBERDAYAAN MASYARAKAT DAN GAMPONG, PEMBERDAYAAN PEREMPUAN DAN PERLINDUNGAN ANAK
	1	06	04	2.01	0012	Pemberian Layanan Rujukan														
							0				7 0	20.000.000,00	-	DANA TRANSFER UMUM-DANA ALOKASI UMUM	-	Memperkuat hilirisasi komoditas unggulan daerah dan pembangunan perkotaan dan perdesaan sebagai pusat pertumbuhan ekonomi dalam menanggulangi kemiskinan 6. Penurunan Angka Kemiskinan.	Masyarakat		0,00	DINAS SOSIAL, PEMBERDAYAAN MASYARAKAT DAN GAMPONG, PEMBERDAYAAN PEREMPUAN DAN PERLINDUNGAN ANAK

No	Kode					Urusan / Bidang Urusan / Program / Kegiatan / Sub Kegiatan	Indikator Program / Kegiatan / Sub Kegiatan	Target Akhir Periode Renstra OPD	Realisasi Capaian RENJA OPD Tahun 2023	Prakiraan Capaian Target RENJA OPD Tahun 2024	Capaian Kinerja Dan Kerangka Pendanaan						Kelompok Sasaran	Prakiraan Maju Rencana Tahun 2024		Perangkat Daerah Penanggung Jawab
											Target 2025	Pagu Indikatif (Rp)	Lokasi	Sumber Dana	Prioritas			Target	Pagu Indikatif (Rp)	
															Nasional	Daerah				
1	2					3	4	5	6	7	8	9	10	11	12	13	14	15	16	17
	1	06	04	2.02		Rehabilitasi Sosial Penyandang Masalah Kesejahteraan Sosial (PMKS) Lainnya Bukan Korban HIV/AIDS dan NAPZA di Luar Panti Sosial	-	-				15.000.000,00			Memperkuat Pembangunan Sumber Daya Manusia (SDM), Sains, Teknologi, Pendidikan, Kesehatan, Prestasi Olahraga, Kesetaraan Gender, serta Penguatan Peran Perempuan, Pemuda (Generasi Milenial dan Generasi Z), dan Penyandan Disabilitas	Memperkuat hilirisasi komoditas unggulan daerah dan pembangunan perkotaan dan perdesaan sebagai pusat pertumbuhan ekonomi dalam menanggulangi kemiskinan 6. Penurunan Angka Kemiskinan.	Masyarakat	-	0,00	
	1	06	04	2.02	0001	Pemberian Layanan Data dan Pengaduan														
							Jumlah Orang yang Mendapatkan Layanan Data dan Pengaduan Kewenangan Kabupaten/Kota				200 Orang	15.000.000,00	Kota Sabang, Semua Kecamatan, Semua Kel/Desa	DANA TRANSFER UMUM-DANA ALOKASI UMUM	Memperkuat Pembangunan Sumber Daya Manusia (SDM), Sains, Teknologi, Pendidikan, Kesehatan, Prestasi Olahraga, Kesetaraan Gender, serta Penguatan Peran Perempuan, Pemuda (Generasi Milenial dan Generasi Z), dan Penyandan Disabilitas	Memperkuat hilirisasi komoditas unggulan daerah dan pembangunan perkotaan dan perdesaan sebagai pusat pertumbuhan ekonomi dalam menanggulangi kemiskinan 6. Penurunan Angka Kemiskinan.	Masyarakat		0,00	DINAS SOSIAL, PEMBERDAYAAN MASYARAKAT DAN GAMPONG, PEMBERDAYAAN PEREMPUAN DAN PERLINDUNGAN ANAK
39	1	06	05			PROGRAM PERLINDUNGAN DAN JAMINAN SOSIAL	Cakupan perlindungan dan jaminan sosial (%)	100 %			100 %	170.000.000,00						100 %	170.000.000,00	
	1	06	05	2.02		Pengelolaan Data Fakir Miskin Cakupan Daerah Kabupaten/Kota	-	-				170.000.000,00			Membangun dari Desa dan dari Bawah Untuk Pertumbuhan Ekonomi, Pemerataan Ekonomi, dan Pemberantasan Kemiskinan	-	Masyarakat	-	170.000.000,00	
	1	06	05	2.02	0001	Pendataan Fakir Miskin Cakupan Daerah Kabupaten/Kota														
							0				0 0	30.000.000,00	-	DANA TRANSFER UMUM-DANA ALOKASI UMUM	Membangun dari Desa dan dari Bawah Untuk Pertumbuhan Ekonomi, Pemerataan Ekonomi, dan Pemberantasan Kemiskinan	-	Masyarakat		30.000.000,00	DINAS SOSIAL, PEMBERDAYAAN MASYARAKAT DAN GAMPONG, PEMBERDAYAAN PEREMPUAN DAN PERLINDUNGAN ANAK
	1	06	05	2.02	0003	Fasilitasi Bantuan Sosial Kesejahteraan Keluarga														

No	Kode					Urusan / Bidang Urusan / Program / Kegiatan / Sub Kegiatan	Indikator Program / Kegiatan / Sub Kegiatan	Target Akhir Periode Renstra OPD	Realisasi Capaian RENJA OPD Tahun 2023	Prakiraan Capaian Target RENJA OPD Tahun 2024	Capaian Kinerja Dan Kerangka Pendanaan						Kelompok Sasaran	Prakiraan Maju Rencana Tahun 2024		Perangkat Daerah Penanggung Jawab
											Target 2025	Pagu Indikatif (Rp)	Lokasi	Sumber Dana	Prioritas			Target	Pagu Indikatif (Rp)	
															Nasional	Daerah				
1	2					3	4	5	6	7	8	9	10	11	12	13	14	15	16	17
							0				0 0	140.000.000,00	Kota Sabang, Semua Kecamatan, Semua Kel/Desa	DANA TRANSFER UMUM-DANA ALOKASI UMUM	Membangun dari Desa dan dari Bawah Untuk Pertumbuhan Ekonomi, Pemerataan Ekonomi, dan Pemberantasan Kemiskinan	-	Masyarakat		140.000.000,00	DINAS SOSIAL, PEMBERDAYAAN MASYARAKAT DAN GAMPONG, PEMBERDAYAAN PEREMPUAN DAN PERLINDUNGAN ANAK
40	1	06	06			PROGRAM PENANGANAN BENCANA	-	-			-	850.000.000,00						-	311.000.000,00	
	1	06	06	2.01		Perlindungan Sosial Korban Bencana Alam dan Sosial Kabupaten/Kota	-	-			-	815.000.000,00			-	Memperkuat hilirisasi komoditas unggulan daerah dan pembangunan perkotaan dan perdesaan sebagai pusat pertumbuhan ekonomi dalam menanggulangi kemiskinan 6. Penurunan Angka Kemiskinan.	Masyarakat	-	266.000.000,00	
	1	06	06	2.01	0005	Pelayanan Dukungan Psikososial														
							0				1 0	815.000.000,00	-	DANA TRANSFER UMUM-DANA ALOKASI UMUM	-	Memperkuat hilirisasi komoditas unggulan daerah dan pembangunan perkotaan dan perdesaan sebagai pusat pertumbuhan ekonomi dalam menanggulangi kemiskinan 6. Penurunan Angka Kemiskinan.	Masyarakat		266.000.000,00	DINAS SOSIAL, PEMBERDAYAAN MASYARAKAT DAN GAMPONG, PEMBERDAYAAN PEREMPUAN DAN PERLINDUNGAN ANAK
	1	06	06	2.02		Penyelenggaraan Pemberdayaan Masyarakat Terhadap Kesiapsiagaan Bencana Kabupaten/Kota	-	-			-	35.000.000,00			Memperkuat Pembangunan Sumber Daya Manusia (SDM), Sains, Teknologi, Pendidikan, Kesehatan, Prestasi Olahraga, Kesetaraan Gender, serta Penguatan Peran Perempuan, Pemuda (Generasi Milenial dan Generasi Z), dan Penyandan Disabilitas	Memperkuat hilirisasi komoditas unggulan daerah dan pembangunan perkotaan dan perdesaan sebagai pusat pertumbuhan ekonomi dalam menanggulangi kemiskinan 6. Penurunan Angka Kemiskinan.	Masyarakat	-	45.000.000,00	
	1	06	06	2.02	0001	Koordinasi, Sosialisasi dan Pelaksanaan Kampung Siaga Bencana														

No	Kode						Urusan / Bidang Urusan / Program / Kegiatan / Sub Kegiatan	Indikator Program / Kegiatan / Sub Kegiatan	Target Akhir Periode Renstra OPD	Realisasi Capaian RENJA OPD Tahun 2023	Prakiraan Capaian Target RENJA OPD Tahun 2024	Capaian Kinerja Dan Kerangka Pendanaan						Kelompok Sasaran	Prakiraan Maju Rencana Tahun 2024		Perangkat Daerah Penanggung Jawab
												Target 2025	Pagu Indikatif (Rp)	Lokasi	Sumber Dana	Prioritas			Target	Pagu Indikatif (Rp)	
																Nasional	Daerah				
1	2						3	4	5	6	7	8	9	10	11	12	13	14	15	16	17
								Jumlah Kampung yang Melaksanakan Koordinasi, Sosialisasi dan Pelaksanaan Kampung Siaga Bencana Kewenangan Kabupaten/Kota				4 Kampung	25.000.000,00	Kota Sabang, Semua Kecamatan, Semua Kel/Desa	DANA TRANSFER UMUM-DANA ALOKASI UMUM	Memperkuat Pembangunan Sumber Daya Manusia (SDM), Sains, Teknologi, Pendidikan, Kesehatan, Prestasi Olahraga, Kesetaraan Gender, serta Penguatan Peran Perempuan, Pemuda (Generasi Milenial dan Generasi Z), dan Penyandan Disabilitas	Memperkuat hilirisasi komoditas unggulan daerah dan pembangunan perkotaan dan perdesaan sebagai pusat pertumbuhan ekonomi dalam menanggulangi kemiskinan 6. Penurunan Angka Kemiskinan.	Masyarakat		25.000.000,00	DINAS SOSIAL, PEMBERDAYAAN MASYARAKAT DAN GAMPONG, PEMBERDAYAAN PEREMPUAN DAN PERLINDUNGAN ANAK
	1	06	06	2.02	0002	Koordinasi, Sosialisasi dan Pelaksanaan Taruna Siaga Bencana															
								0				1 0	10.000.000,00	-	DANA TRANSFER UMUM-DANA ALOKASI UMUM	-	Memperkuat hilirisasi komoditas unggulan daerah dan pembangunan perkotaan dan perdesaan sebagai pusat pertumbuhan ekonomi dalam menanggulangi kemiskinan 6. Penurunan Angka Kemiskinan.	Masyarakat		20.000.000,00	DINAS SOSIAL, PEMBERDAYAAN MASYARAKAT DAN GAMPONG, PEMBERDAYAAN PEREMPUAN DAN PERLINDUNGAN ANAK
	2					URUSAN PEMERINTAHAN WAJIB YANG TIDAK BERKAITAN DENGAN PELAYANAN DASAR							1.295.000.000,00							765.000.000,00	
	2	08				URUSAN PEMERINTAHAN BIDANG PEMBERDAYAAN PEREMPUAN DAN PERLINDUNGAN ANAK							750.000.000,00							765.000.000,00	
41	2	08	02			PROGRAM PENGARUSUTAMAAN GENDER DAN PEMBERDAYAAN PEREMPUAN	-	-			-	50.000.000,00						-	50.000.000,00	
	2	08	02	2.01		Pelembagaan Pengarusutamaan Gender (PUG) pada Lembaga Pemerintah Kewenangan Kabupaten/Kota	-	-			-	50.000.000,00			Memperkuat Pembangunan Sumber Daya Manusia (SDM), Sains, Teknologi, Pendidikan, Kesehatan, Prestasi Olahraga, Kesetaraan Gender, serta Penguatan Peran Perempuan, Pemuda (Generasi Milenial dan Generasi Z), dan Penyandan Disabilitas	Memperkuat pembangunan sumber daya manusia, riset, inovasi, pengarusutamaan gender, disabilitas, inklusi sosial dan penguatan peran pemuda Pemberdayaan serta Perlindungan Perempuan dan Anak	Masyarakat	-	50.000.000,00	
	2	08	02	2.01	0002	Koordinasi dan Sinkronisasi Pelaksanaan PUG Kewenangan Kabupaten/Kota															

No	Kode						Urusan / Bidang Urusan / Program / Kegiatan / Sub Kegiatan	Indikator Program / Kegiatan / Sub Kegiatan	Target Akhir Periode Renstra OPD	Realisasi Capaian RENJA OPD Tahun 2023	Prakiraan Capaian Target RENJA OPD Tahun 2024	Capaian Kinerja Dan Kerangka Pendanaan						Kelompok Sasaran	Prakiraan Maju Rencana Tahun 2024		Perangkat Daerah Penanggung Jawab
												Target 2025	Pagu Indikatif (Rp)	Lokasi	Sumber Dana	Prioritas			Target	Pagu Indikatif (Rp)	
																Nasional	Daerah				
1	2						3	4	5	6	7	8	9	10	11	12	13	14	15	16	17
								Jumlah Dokumen Hasil Koordinasi dan Sinkronisasi Pelaksanaan Pengarustamaan Gender (PUG) Kewenangan Kabupaten/Kota				1 Dokumen	50.000.000,00	Kota Sabang, Semua Kecamatan, Semua Kel/Desa	DANA TRANSFER UMUM-DANA ALOKASI UMUM	Memperkuat Pembangunan Sumber Daya Manusia (SDM), Sains, Teknologi, Pendidikan, Kesehatan, Prestasi Olahraga, Kesetaraan Gender, serta Penguatan Peran Perempuan, Pemuda (Generasi Milenial dan Generasi Z), dan Penyandan Disabilitas	Memperkuat pembangunan sumber daya manusia, riset, inovasi, pengarusutamaan gender, disabilitas, inklusi sosial dan penguatan peran pemuda Pemberdayaan serta Perlindungan Perempuan dan Anak	Masyarakat		50.000.000,00	DINAS SOSIAL, PEMBERDAYAAN MASYARAKAT DAN GAMPONG, PEMBERDAYAAN PEREMPUAN DAN PERLINDUNGAN ANAK
42	2	08	03			PROGRAM PERLINDUNGAN PEREMPUAN	Persentase KDRT yang tertangani	90 %			90 %	30.000.000,00						90 %	35.000.000,00	
	2	08	03	2.03		Penguatan dan Pengembangan Lembaga Penyedia Layanan Perlindungan Perempuan Tingkat Daerah Kabupaten/Kota	-	-			-	30.000.000,00			Memperkuat Pembangunan Sumber Daya Manusia (SDM), Sains, Teknologi, Pendidikan, Kesehatan, Prestasi Olahraga, Kesetaraan Gender, serta Penguatan Peran Perempuan, Pemuda (Generasi Milenial dan Generasi Z), dan Penyandan Disabilitas	Memperkuat pembangunan sumber daya manusia, riset, inovasi, pengarusutamaan gender, disabilitas, inklusi sosial dan penguatan peran pemuda Pemberdayaan serta Perlindungan Perempuan dan Anak	Masyarakat	-	35.000.000,00	
	2	08	03	2.03	0001	Advokasi Kebijakan dan Pendampingan Penyediaan Sarana Prasarana Layanan bagi Perempuan Korban Kekerasan Kewenangan Kabupaten/Kota															
								Jumlah Dokumen Hasil Advokasi Kebijakan dan Pendampingan Penyediaan Sarana Prasarana Layanan bagi Perempuan Korban Kekerasan Kewenangan Kabupaten/Kota				1 Dokumen	30.000.000,00	Kota Sabang, Semua Kecamatan, Semua Kel/Desa	DANA TRANSFER UMUM-DANA ALOKASI UMUM	Memperkuat Pembangunan Sumber Daya Manusia (SDM), Sains, Teknologi, Pendidikan, Kesehatan, Prestasi Olahraga, Kesetaraan Gender, serta Penguatan Peran Perempuan, Pemuda (Generasi Milenial dan Generasi Z), dan Penyandan Disabilitas	Memperkuat pembangunan sumber daya manusia, riset, inovasi, pengarusutamaan gender, disabilitas, inklusi sosial dan penguatan peran pemuda Pemberdayaan serta Perlindungan Perempuan dan Anak	Masyarakat		35.000.000,00	DINAS SOSIAL, PEMBERDAYAAN MASYARAKAT DAN GAMPONG, PEMBERDAYAAN PEREMPUAN DAN PERLINDUNGAN ANAK
43	2	08	04			PROGRAM PENINGKATAN KUALITAS KELUARGA	-	-			-	300.000.000,00						-	300.000.000,00	

No	Kode					Urusan / Bidang Urusan / Program / Kegiatan / Sub Kegiatan	Indikator Program / Kegiatan / Sub Kegiatan	Target Akhir Periode Renstra OPD	Realisasi Capaian RENJA OPD Tahun 2023	Prakiraan Capaian Target RENJA OPD Tahun 2024	Capaian Kinerja Dan Kerangka Pendanaan						Kelompok Sasaran	Prakiraan Maju Rencana Tahun 2024		Perangkat Daerah Penanggung Jawab
											Target 2025	Pagu Indikatif (Rp)	Lokasi	Sumber Dana	Prioritas			Target	Pagu Indikatif (Rp)	
															Nasional	Daerah				
1	2					3	4	5	6	7	8	9	10	11	12	13	14	15	16	17
	2	08	04	2.02		Penguatan dan Pengembangan Lembaga Penyedia Layanan Peningkatan Kualitas Keluarga dalam Mewujudkan KG dan Hak Anak yang Wilayah Kerjanya dalam Daerah Kabupaten/Kota	-	-			-	300.000.000,00			Memperkuat Pembangunan Sumber Daya Manusia (SDM), Sains, Teknologi, Pendidikan, Kesehatan, Prestasi Olahraga, Kesetaraan Gender, serta Penguatan Peran Perempuan, Pemuda (Generasi Milenial dan Generasi Z), dan Penyandan Disabilitas	Memperkuat pembangunan sumber daya manusia, riset, inovasi, pengarusutamaan gender, disabilitas, inklusi sosial dan penguatan peran pemuda Pemberdayaan serta Perlindungan Perempuan dan Anak	Masyarakat	-	300.000.000,00	
	2	08	04	2.02	0003	Penguatan Jejaring antar Lembaga Penyedia Layanan Peningkatan Kualitas Keluarga Tingkat Daerah Kabupaten/Kota														
							Jumlah Dokumen Hasil Penguatan Jejaring Antar Lembaga Penyedia Layanan Peningkatan Kualitas Keluarga Kewenangan Kabupaten/Kota				1 Dokumen	300.000.000,00	Kota Sabang, Semua Kecamatan, Semua Kel/Desa	DANA TRANSFER UMUM-DANA ALOKASI UMUM	Memperkuat Pembangunan Sumber Daya Manusia (SDM), Sains, Teknologi, Pendidikan, Kesehatan, Prestasi Olahraga, Kesetaraan Gender, serta Penguatan Peran Perempuan, Pemuda (Generasi Milenial dan Generasi Z), dan Penyandan Disabilitas	Memperkuat pembangunan sumber daya manusia, riset, inovasi, pengarusutamaan gender, disabilitas, inklusi sosial dan penguatan peran pemuda Pemberdayaan serta Perlindungan Perempuan dan Anak	Masyarakat		300.000.000,00	DINAS SOSIAL, PEMBERDAYAAN MASYARAKAT DAN GAMPONG, PEMBERDAYAAN PEREMPUAN DAN PERLINDUNGAN ANAK
44	2	08	05			PROGRAM PENGELOLAAN SISTEM DATA GENDER DAN ANAK	Persentase Pemenuhan Informasi Data Gender dan Anak	75 %			75 %	60.000.000,00						75 %	65.000.000,00	
	2	08	05	2.01		Pengumpulan, Pengolahan Analisis dan Penyajian Data Gender dan Anak Dalam Kelembagaan Data di Tingkat Daerah Kabupaten/Kota	-	-			-	60.000.000,00			Memperkuat Pembangunan Sumber Daya Manusia (SDM), Sains, Teknologi, Pendidikan, Kesehatan, Prestasi Olahraga, Kesetaraan Gender, serta Penguatan Peran Perempuan, Pemuda (Generasi Milenial dan Generasi Z), dan Penyandan Disabilitas	Memperkuat pembangunan sumber daya manusia, riset, inovasi, pengarusutamaan gender, disabilitas, inklusi sosial dan penguatan peran pemuda Pemberdayaan serta Perlindungan Perempuan dan Anak	Masyarakat	-	65.000.000,00	
	2	08	05	2.01	0001	Penyediaan Data Gender dan Anak di Kewenangan Kabupaten/Kota														

No	Kode					Urusan / Bidang Urusan / Program / Kegiatan / Sub Kegiatan	Indikator Program / Kegiatan / Sub Kegiatan	Target Akhir Periode Renstra OPD	Realisasi Capaian RENJA OPD Tahun 2023	Prakiraan Capaian Target RENJA OPD Tahun 2024	Capaian Kinerja Dan Kerangka Pendanaan						Kelompok Sasaran	Prakiraan Maju Rencana Tahun 2024		Perangkat Daerah Penanggung Jawab
											Target 2025	Pagu Indikatif (Rp)	Lokasi	Sumber Dana	Prioritas			Target	Pagu Indikatif (Rp)	
															Nasional	Daerah				
1	2					3	4	5	6	7	8	9	10	11	12	13	14	15	16	17
							Jumlah Dokumen Data Gender dan Anak Kabupaten/Kota yang Tersedia				1 Dokumen	20.000.000,00	Kota Sabang, Semua Kecamatan, Semua Kel/Desa	DANA TRANSFER UMUM-DANA ALOKASI UMUM	Memperkuat Pembangunan Sumber Daya Manusia (SDM), Sains, Teknologi, Pendidikan, Kesehatan, Prestasi Olahraga, Kesetaraan Gender, serta Penguatan Peran Perempuan, Pemuda (Generasi Milenial dan Generasi Z), dan Penyandan Disabilitas	Memperkuat pembangunan sumber daya manusia, riset, inovasi, pengarusutamaan gender, disabilitas, inklusi sosial dan penguatan peran pemuda Pemberdayaan serta Perlindungan Perempuan dan Anak	Masyarakat		20.000.000,00	DINAS SOSIAL, PEMBERDAYAAN MASYARAKAT DAN GAMPONG, PEMBERDAYAAN PEREMPUAN DAN PERLINDUNGAN ANAK
	2	08	05	2.01	0002	Penyajian dan Pemanfaatan Data Gender dan Anak dalam Kelembagaan Data di Kewenangan Kabupaten/Kota														
							Jumlah Dokumen Penyajian dan Pemanfaatan Data Gender dan Anak dalam Kelembagaan Data di Kewenangan Kabupaten/Kota				1 Dokumen	40.000.000,00	Kota Sabang, Semua Kecamatan, Semua Kel/Desa	DANA TRANSFER UMUM-DANA ALOKASI UMUM	Memperkuat Pembangunan Sumber Daya Manusia (SDM), Sains, Teknologi, Pendidikan, Kesehatan, Prestasi Olahraga, Kesetaraan Gender, serta Penguatan Peran Perempuan, Pemuda (Generasi Milenial dan Generasi Z), dan Penyandan Disabilitas	Memperkuat pembangunan sumber daya manusia, riset, inovasi, pengarusutamaan gender, disabilitas, inklusi sosial dan penguatan peran pemuda Pemberdayaan serta Perlindungan Perempuan dan Anak	Masyarakat		45.000.000,00	DINAS SOSIAL, PEMBERDAYAAN MASYARAKAT DAN GAMPONG, PEMBERDAYAAN PEREMPUAN DAN PERLINDUNGAN ANAK
45	2	08	06			PROGRAM PEMENUHAN HAK ANAK (PHA)	Penilaian Kota Layak Anak	pratama nilai			pratama nilai	220.000.000,00						pratama nilai	230.000.000,00	
	2	08	06	2.02		Penguatan dan Pengembangan Lembaga Penyedia Layanan Peningkatan Kualitas Hidup Anak Kewenangan Kabupaten/Kota	-	-			-	220.000.000,00			Memperkuat Pembangunan Sumber Daya Manusia (SDM), Sains, Teknologi, Pendidikan, Kesehatan, Prestasi Olahraga, Kesetaraan Gender, serta Penguatan Peran Perempuan, Pemuda (Generasi Milenial dan Generasi Z), dan Penyandan Disabilitas	Memperkuat pembangunan sumber daya manusia, riset, inovasi, pengarusutamaan gender, disabilitas, inklusi sosial dan penguatan peran pemuda Pemberdayaan serta Perlindungan Perempuan dan Anak	Masyarakat	-	230.000.000,00	
	2	08	06	2.02	0001	Penyediaan Layanan Peningkatan Kualitas Hidup Anak Kewenangan Kabupaten/Kota														

No	Kode					Urusan / Bidang Urusan / Program / Kegiatan / Sub Kegiatan	Indikator Program / Kegiatan / Sub Kegiatan	Target Akhir Periode Renstra OPD	Realisasi Capaian RENJA OPD Tahun 2023	Prakiraan Capaian Target RENJA OPD Tahun 2024	Capaian Kinerja Dan Kerangka Pendanaan						Kelompok Sasaran	Prakiraan Maju Rencana Tahun 2024		Perangkat Daerah Penanggung Jawab
											Target 2025	Pagu Indikatif (Rp)	Lokasi	Sumber Dana	Prioritas			Target	Pagu Indikatif (Rp)	
															Nasional	Daerah				
1	2					3	4	5	6	7	8	9	10	11	12	13	14	15	16	17
							Jumlah Anak yang Mendapatkan Layanan Peningkatan Kualitas Hidup Anak Kewenangan Kabupaten/Kota				20 Orang	50.000.000,00	Kota Sabang, Semua Kecamatan, Semua Kel/Desa	DANA TRANSFER UMUM-DANA ALOKASI UMUM	Memperkuat Pembangunan Sumber Daya Manusia (SDM), Sains, Teknologi, Pendidikan, Kesehatan, Prestasi Olahraga, Kesetaraan Gender, serta Penguatan Peran Perempuan, Pemuda (Generasi Milenial dan Generasi Z), dan Penyandan Disabilitas	Memperkuat pembangunan sumber daya manusia, riset, inovasi, pengarusutamaan gender, disabilitas, inklusi sosial dan penguatan peran pemuda Pemberdayaan serta Perlindungan Perempuan dan Anak	Masyarakat		50.000.000,00	DINAS SOSIAL, PEMBERDAYAAN MASYARAKAT DAN GAMPONG, PEMBERDAYAAN PEREMPUAN DAN PERLINDUNGAN ANAK
	2	08	06	2.02	0003	Pengembangan Komunikasi, Informasi dan Edukasi Pemenuhan Hak Anak bagi Lembaga Penyedia Layanan Peningkatan Kualitas Hidup Anak Tingkat Daerah Kabupaten/Kota															
							Jumlah Dokumen Komunikasi Informasi dan Edukasi (KIE) Pemenuhan Hak Anak bagi Lembaga Penyedia Layanan Peningkatan Kualitas Hidup Anak Kewenangan Kabupaten/Kota				1 Dokumen	170.000.000,00	Kota Sabang, Semua Kecamatan, Semua Kel/Desa	DANA TRANSFER UMUM-DANA ALOKASI UMUM	Memperkuat Pembangunan Sumber Daya Manusia (SDM), Sains, Teknologi, Pendidikan, Kesehatan, Prestasi Olahraga, Kesetaraan Gender, serta Penguatan Peran Perempuan, Pemuda (Generasi Milenial dan Generasi Z), dan Penyandan Disabilitas	Memperkuat pembangunan sumber daya manusia, riset, inovasi, pengarusutamaan gender, disabilitas, inklusi sosial dan penguatan peran pemuda Pemberdayaan serta Perlindungan Perempuan dan Anak	Masyarakat		180.000.000,00	DINAS SOSIAL, PEMBERDAYAAN MASYARAKAT DAN GAMPONG, PEMBERDAYAAN PEREMPUAN DAN PERLINDUNGAN ANAK
46	2	08	07			PROGRAM PERLINDUNGAN KHUSUS ANAK	-	-			-	90.000.000,00						-	85.000.000,00	
	2	08	07	2.01		Pencegahan Kekerasan Terhadap Anak yang Melibatkan para Pihak Lingkup Daerah Kabupaten/Kota	-	-			-	40.000.000,00			Memperkuat Pembangunan Sumber Daya Manusia (SDM), Sains, Teknologi, Pendidikan, Kesehatan, Prestasi Olahraga, Kesetaraan Gender, serta Penguatan Peran Perempuan, Pemuda (Generasi Milenial dan Generasi Z), dan Penyandan Disabilitas	Memperkuat pembangunan sumber daya manusia, riset, inovasi, pengarusutamaan gender, disabilitas, inklusi sosial dan penguatan peran pemuda 5. Reformasi Birokrasi dan Pelayanan Publik Berbasis Digital.	Masyarakat	-	35.000.000,00	
	2	08	07	2.01	0004	Advokasi dan pendampingan Perangkat Daerah dalam pelaksanaan kebijakan /program/ kegiatan pencegahan KTA															

No	Kode					Urusan / Bidang Urusan / Program / Kegiatan / Sub Kegiatan	Indikator Program / Kegiatan / Sub Kegiatan	Target Akhir Periode Renstra OPD	Realisasi Capaian RENJA OPD Tahun 2023	Prakiraan Capaian Target RENJA OPD Tahun 2024	Capaian Kinerja Dan Kerangka Pendanaan						Kelompok Sasaran	Prakiraan Maju Rencana Tahun 2024		Perangkat Daerah Penanggung Jawab
											Target 2025	Pagu Indikatif (Rp)	Lokasi	Sumber Dana	Prioritas			Target	Pagu Indikatif (Rp)	
															Nasional	Daerah				
1	2					3	4	5	6	7	8	9	10	11	12	13	14	15	16	17
							Jumlah SDM yang memperoleh advokasi dan Pendampingan dalam pelaksanaan kebijakan /program/ kegiatan pencegahan KTA				60 Orang	40.000.000,00	Kota Sabang, Semua Kecamatan, Semua Kel/Desa	DANA TRANSFER UMUM-DANA ALOKASI UMUM	Memperkuat Pembangunan Sumber Daya Manusia (SDM), Sains, Teknologi, Pendidikan, Kesehatan, Prestasi Olahraga, Kesetaraan Gender, serta Penguatan Peran Perempuan, Pemuda (Generasi Milenial dan Generasi Z), dan Penyandan Disabilitas	Memperkuat pembangunan sumber daya manusia, riset, inovasi, pengarusutamaan gender, disabilitas, inklusi sosial dan penguatan peran pemuda 5. Reformasi Birokrasi dan Pelayanan Publik Berbasis Digital.	Masyarakat		35.000.000,00	DINAS SOSIAL, PEMBERDAYAAN MASYARAKAT DAN GAMPONG, PEMBERDAYAAN PEREMPUAN DAN PERLINDUNGAN ANAK
	2	08	07	2.03		Penguatan dan Pengembangan Lembaga Penyedia Layanan bagi Anak yang Memerlukan Perlindungan Khusus Tingkat Daerah Kabupaten/Kota	-	-			-	50.000.000,00			Memperkuat Pembangunan Sumber Daya Manusia (SDM), Sains, Teknologi, Pendidikan, Kesehatan, Prestasi Olahraga, Kesetaraan Gender, serta Penguatan Peran Perempuan, Pemuda (Generasi Milenial dan Generasi Z), dan Penyandan Disabilitas	Memperkuat pembangunan sumber daya manusia, riset, inovasi, pengarusutamaan gender, disabilitas, inklusi sosial dan penguatan peran pemuda 5. Reformasi Birokrasi dan Pelayanan Publik Berbasis Digital.	Masyarakat	-	50.000.000,00	
	2	08	07	2.03	0006	Peningkatan kapasitas SDM lembaga penyedia layanan perlindungan dan penanganan bagi AMPK tingkat daerah kabupaten/														
							Jumlah SDM Penyedia Layanan yang terlatih dan mendapatkan sertifikat Perlindungan dan Penanganan AMPK				5 Orang	50.000.000,00	Kota Sabang, Semua Kecamatan, Semua Kel/Desa	DANA TRANSFER UMUM-DANA ALOKASI UMUM	Memperkuat Pembangunan Sumber Daya Manusia (SDM), Sains, Teknologi, Pendidikan, Kesehatan, Prestasi Olahraga, Kesetaraan Gender, serta Penguatan Peran Perempuan, Pemuda (Generasi Milenial dan Generasi Z), dan Penyandan Disabilitas	Memperkuat pembangunan sumber daya manusia, riset, inovasi, pengarusutamaan gender, disabilitas, inklusi sosial dan penguatan peran pemuda 5. Reformasi Birokrasi dan Pelayanan Publik Berbasis Digital.	Masyarakat		50.000.000,00	DINAS SOSIAL, PEMBERDAYAAN MASYARAKAT DAN GAMPONG, PEMBERDAYAAN PEREMPUAN DAN PERLINDUNGAN ANAK
	2	13				URUSAN PEMERINTAHAN BIDANG PEMBERDAYAAN MASYARAKAT DAN DESA						545.000.000,00							0,00	
47	2	13	04			PROGRAM ADMINISTRASI PEMERINTAHAN DESA	Cakupan perencanaan dan penganggaran gampong	100 %			100 %	110.000.000,00						100 %	0,00	
	2	13	04	2.01		Pembinaan dan Pengawasan Penyelenggaraan Administrasi Pemerintahan Desa	Persentase gampong yang melaksanakan administrasi pemerintahan desa secara baik	-			100 %	110.000.000,00			Memperkuat Reformasi Politik, Hukum, dan Birokrasi, serta Memperkuat Pencegahan dan Pemberantasan Korupsi, Narkoba, Judi dan Penyeludupan	Memperkuat hilirisasi komoditas unggulan daerah dan pembangunan perkotaan dan perdesaan sebagai pusat pertumbuhan ekonomi dalam menanggulangi kemiskinan 6. Penurunan Angka Kemiskinan.	Masyarakat	-	0,00	

No	Kode					Urusan / Bidang Urusan / Program / Kegiatan / Sub Kegiatan	Indikator Program / Kegiatan / Sub Kegiatan	Target Akhir Periode Renstra OPD	Realisasi Capaian RENJA OPD Tahun 2023	Prakiraan Capaian Target RENJA OPD Tahun 2024	Capaian Kinerja Dan Kerangka Pendanaan						Kelompok Sasaran	Prakiraan Maju Rencana Tahun 2024		Perangkat Daerah Penanggung Jawab
											Target 2025	Pagu Indikatif (Rp)	Lokasi	Sumber Dana	Prioritas			Target	Pagu Indikatif (Rp)	
															Nasional	Daerah				
1	2					3	4	5	6	7	8	9	10	11	12	13	14	15	16	17
	2	13	04	2.01	0002	Fasilitasi Penyusunan Produk Hukum Desa														
							Jumlah Dokumen Hasil Fasilitasi Penyusunan Produk Hukum Desa				3 Dokumen	0,00	Kota Sabang, Semua Kecamatan, Semua Kel/Desa	DANA TRANSFER UMUM-DANA ALOKASI UMUM	Memperkuat Reformasi Politik, Hukum, dan Birokrasi, serta Memperkuat Pencegahan dan Pemberantasan Korupsi, Narkoba, Judi dan Penyeludupan	Memperkuat hilirisasi komoditas unggulan daerah dan pembangunan perkotaan dan perdesaan sebagai pusat pertumbuhan ekonomi dalam menanggulangi kemiskinan 6. Penurunan Angka Kemiskinan.	Masyarakat		0,00	DINAS SOSIAL, PEMBERDAYAAN MASYARAKAT DAN GAMPONG, PEMBERDAYAAN PEREMPUAN DAN PERLINDUNGAN ANAK
	2	13	04	2.01	0003	Fasilitasi Penyusunan Perencanaan Pembangunan Desa														
							0				1 0	30.000.000,00	-	DANA TRANSFER UMUM-DANA ALOKASI UMUM	Memperkuat Reformasi Politik, Hukum, dan Birokrasi, serta Memperkuat Pencegahan dan Pemberantasan Korupsi, Narkoba, Judi dan Penyeludupan	Memperkuat hilirisasi komoditas unggulan daerah dan pembangunan perkotaan dan perdesaan sebagai pusat pertumbuhan ekonomi dalam menanggulangi kemiskinan 6. Penurunan Angka Kemiskinan.	Masyarakat		0,00	DINAS SOSIAL, PEMBERDAYAAN MASYARAKAT DAN GAMPONG, PEMBERDAYAAN PEREMPUAN DAN PERLINDUNGAN ANAK
	2	13	04	2.01	0004	Fasilitasi Pengelolaan Keuangan Desa														
							Jumlah Dokumen Hasil Fasilitasi Pengelolaan Keuangan Desa				1 Dokumen	80.000.000,00	Kota Sabang, Semua Kecamatan, Semua Kel/Desa	DANA TRANSFER UMUM-DANA ALOKASI UMUM	Memperkuat Reformasi Politik, Hukum, dan Birokrasi, serta Memperkuat Pencegahan dan Pemberantasan Korupsi, Narkoba, Judi dan Penyeludupan	Memperkuat hilirisasi komoditas unggulan daerah dan pembangunan perkotaan dan perdesaan sebagai pusat pertumbuhan ekonomi dalam menanggulangi kemiskinan 6. Penurunan Angka Kemiskinan.	Masyarakat		0,00	DINAS SOSIAL, PEMBERDAYAAN MASYARAKAT DAN GAMPONG, PEMBERDAYAAN PEREMPUAN DAN PERLINDUNGAN ANAK
48	2	13	05			PROGRAM PEMBERDAYAAN LEMBAGA KEMASYARAKATAN, LEMBAGA ADAT DAN MASYARAKAT HUKUM ADAT	persentase LPM aktif	100 %			100 %	435.000.000,00						100 %	0,00	
	2	13	05	2.01		Pemberdayaan Lembaga Kemasyarakatan yang Bergerak di Bidang Pemberdayaan Desa dan Lembaga Adat Tingkat Daerah Kabupaten/Kota serta Pemberdayaan Masyarakat Hukum Adat yang Masyarakat Pelakunya Hukum Adat yang Sama dalam Daerah Kabupaten/Kota	Persentase peningkatan kelompok binaan lembaga pemberdayaan Msayarakat (LPM)	-			100 %	435.000.000,00			Membangun dari Desa dan dari Bawah Untuk Pertumbuhan Ekonomi, Pemerataan Ekonomi, dan Pemberantasan Kemiskinan	Memperkuat hilirisasi komoditas unggulan daerah dan pembangunan perkotaan dan perdesaan sebagai pusat pertumbuhan ekonomi dalam menanggulangi kemiskinan 6. Penurunan Angka Kemiskinan.	Masyarakat	-	0,00	
	2	13	05	2.01	0004	Fasilitasi Penyediaan Sarana dan Prasarana Kelembagaan Lembaga Kemasyarakatan Desa/Kelurahan (RT, RW, PKK, Posyandu, LPM, dan Karang Taruna), Lembaga Adat Desa/Kelurahan dan Masyarakat Hukum Adat															

No	Kode						Urusan / Bidang Urusan / Program / Kegiatan / Sub Kegiatan	Indikator Program / Kegiatan / Sub Kegiatan	Target Akhir Periode Renstra OPD	Realisasi Capaian RENJA OPD Tahun 2023	Prakiraan Capaian Target RENJA OPD Tahun 2024	Capaian Kinerja Dan Kerangka Pendanaan						Kelompok Sasaran	Prakiraan Maju Rencana Tahun 2024		Perangkat Daerah Penanggung Jawab
												Target 2025	Pagu Indikatif (Rp)	Lokasi	Sumber Dana	Prioritas			Target	Pagu Indikatif (Rp)	
																Nasional	Daerah				
1	2						3	4	5	6	7	8	9	10	11	12	13	14	15	16	17
								Jumlah Sarana dan Prasarana Kelembagaan Lembaga Kemasyarakatan Desa/Kelurahan (RT, RW, PKK, Posyandu, LPM, dan Karang Taruna), Lembaga Adat Desa/Kelurahan dan Masyarakat Hukum Adat				1 Unit	335.000.000,00	Kota Sabang, Semua Kecamatan, Semua Kel/Desa	DANA TRANSFER UMUM-DANA ALOKASI UMUM	Membangun dari Desa dan dari Bawah Untuk Pertumbuhan Ekonomi, Pemerataan Ekonomi, dan Pemberantasan Kemiskinan	Memperkuat hilirisasi komoditas unggulan daerah dan pembangunan perkotaan dan perdesaan sebagai pusat pertumbuhan ekonomi dalam menanggulangi kemiskinan 6. Penurunan Angka Kemiskinan.	Masyarakat		0,00	DINAS SOSIAL, PEMBERDAYAAN MASYARAKAT DAN GAMPONG, PEMBERDAYAAN PEREMPUAN DAN PERLINDUNGAN ANAK
	2	13	05	2.01	0006	Fasilitasi Pemerintah Desa dalam Pemanfaatan Teknologi Tepat Guna															
								Jumlah Laporan Hasil Fasilitasi Pemerintah Desa dalam Pemanfaatan Teknologi Tepat Guna				1 Laporan	100.000.000,00	Kota Sabang, Semua Kecamatan, Semua Kel/Desa	DANA TRANSFER UMUM-DANA ALOKASI UMUM	Membangun dari Desa dan dari Bawah Untuk Pertumbuhan Ekonomi, Pemerataan Ekonomi, dan Pemberantasan Kemiskinan	Memperkuat hilirisasi komoditas unggulan daerah dan pembangunan perkotaan dan perdesaan sebagai pusat pertumbuhan ekonomi dalam menanggulangi kemiskinan 6. Penurunan Angka Kemiskinan.	Masyarakat		0,00	DINAS SOSIAL, PEMBERDAYAAN MASYARAKAT DAN GAMPONG, PEMBERDAYAAN PEREMPUAN DAN PERLINDUNGAN ANAK
						Dinas Pertanian dan Pangan							9.520.823.765,00							0,00	
	2					URUSAN PEMERINTAHAN WAJIB YANG TIDAK BERKAITAN DENGAN PELAYANAN DASAR							9.077.389.608,00							0,00	
	2	09				URUSAN PEMERINTAHAN BIDANG PANGAN							9.077.389.608,00							0,00	
49	2	09	01			PROGRAM PENUNJANG URUSAN PEMERINTAHAN DAERAH KABUPATEN/KOTA	Cakupan penunjang urusan pemerintah daerah Kabupaten/Kota	100 %			100 %	8.997.319.907,00						100 %	0,00	
	2	09	01	2.01		Perencanaan, Penganggaran, dan Evaluasi Kinerja Perangkat Daerah	persentase ketercapaian pelaksanaan perencanaan, penganggaran dan evaluasi kinerja perangkat daerah	-			100 %	12.392.563,00			Memperkuat Reformasi Politik, Hukum, dan Birokrasi, serta Memperkuat Pencegahan dan Pemberantasan Korupsi, Narkoba, Judi dan Penyeludupan	11. Perbaikan Kesejahteraan Masyarakat Melalui Peningkatan Nilai Tambah Pertanian dan Perikanan.	Perangkat Daerah	-	0,00	
	2	09	01	2.01	0001	Penyusunan Dokumen Perencanaan Perangkat Daerah															
								Jumlah Dokumen Perencanaan Perangkat Daerah				2 Dokumen	4.844.830,00	Kota Sabang, Semua Kecamatan, Semua Kel/Desa	DANA TRANSFER UMUM-DANA ALOKASI UMUM	Memperkuat Reformasi Politik, Hukum, dan Birokrasi, serta Memperkuat Pencegahan dan Pemberantasan Korupsi, Narkoba, Judi dan Penyeludupan	11. Perbaikan Kesejahteraan Masyarakat Melalui Peningkatan Nilai Tambah Pertanian dan Perikanan.	Perangkat Daerah		0,00	DINAS PERTANIAN DAN PANGAN
	2	09	01	2.01	0002	Koordinasi dan Penyusunan Dokumen RKA-SKPD															
								Jumlah Dokumen RKA-SKPD dan Laporan Hasil Koordinasi Penyusunan Dokumen RKA-SKPD				1 Dokumen	2.477.373,00	Kota Sabang, Semua Kecamatan, Semua Kel/Desa	DANA TRANSFER UMUM-DANA ALOKASI UMUM	Memperkuat Reformasi Politik, Hukum, dan Birokrasi, serta Memperkuat Pencegahan dan Pemberantasan Korupsi, Narkoba, Judi dan Penyeludupan	11. Perbaikan Kesejahteraan Masyarakat Melalui Peningkatan Nilai Tambah Pertanian dan Perikanan.	Perangkat Daerah		0,00	DINAS PERTANIAN DAN PANGAN

No	Kode					Urusan / Bidang Urusan / Program / Kegiatan / Sub Kegiatan	Indikator Program / Kegiatan / Sub Kegiatan	Target Akhir Periode Renstra OPD	Realisasi Capaian RENJA OPD Tahun 2023	Prakiraan Capaian Target RENJA OPD Tahun 2024	Capaian Kinerja Dan Kerangka Pendanaan						Kelompok Sasaran	Prakiraan Maju Rencana Tahun 2024		Perangkat Daerah Penanggung Jawab
											Target 2025	Pagu Indikatif (Rp)	Lokasi	Sumber Dana	Prioritas			Target	Pagu Indikatif (Rp)	
															Nasional	Daerah				
1	2					3	4	5	6	7	8	9	10	11	12	13	14	15	16	17
	2	09	01	2.01	0006	Koordinasi dan Penyusunan Laporan Capaian Kinerja dan Ikhtisar Realisasi Kinerja SKPD														
							Jumlah Laporan Capaian Kinerja dan Ikhtisar Realisasi Kinerja SKPD dan Laporan Hasil Koordinasi Penyusunan Laporan Capaian Kinerja dan Ikhtisar Realisasi Kinerja SKPD				1 Laporan	2.299.433,00	Kota Sabang, Semua Kecamatan, Semua Kel/Desa	DANA TRANSFER UMUM-DANA ALOKASI UMUM	Memperkuat Reformasi Politik, Hukum, dan Birokrasi, serta Memperkuat Pencegahan dan Pemberantasan Korupsi, Narkoba, Judi dan Penyeludupan	11. Perbaikan Kesejahteraan Masyarakat Melalui Peningkatan Nilai Tambah Pertanian dan Perikanan.	Perangkat Daerah		0,00	DINAS PERTANIAN DAN PANGAN
	2	09	01	2.01	0007	Evaluasi Kinerja Perangkat Daerah														
							Jumlah Laporan Evaluasi Kinerja Perangkat Daerah				1 Laporan	2.770.927,00	Kota Sabang, Semua Kecamatan, Semua Kel/Desa	DANA TRANSFER UMUM-DANA ALOKASI UMUM	Memperkuat Reformasi Politik, Hukum, dan Birokrasi, serta Memperkuat Pencegahan dan Pemberantasan Korupsi, Narkoba, Judi dan Penyeludupan	11. Perbaikan Kesejahteraan Masyarakat Melalui Peningkatan Nilai Tambah Pertanian dan Perikanan.	Perangkat Daerah		0,00	DINAS PERTANIAN DAN PANGAN
	2	09	01	2.02		Administrasi Keuangan Perangkat Daerah	persentase ketercapaian pelaksanaan administrasi keuangan perangkat daerah	-			100 %	8.113.682.573,00			Memperkuat Reformasi Politik, Hukum, dan Birokrasi, serta Memperkuat Pencegahan dan Pemberantasan Korupsi, Narkoba, Judi dan Penyeludupan	11. Perbaikan Kesejahteraan Masyarakat Melalui Peningkatan Nilai Tambah Pertanian dan Perikanan.	Perangkat Daerah	-	0,00	
	2	09	01	2.02	0001	Penyediaan Gaji dan Tunjangan ASN														
							Jumlah Orang yang Menerima Gaji dan Tunjangan ASN				87 Orang/bulan	8.108.873.511,00	Kota Sabang, Semua Kecamatan, Semua Kel/Desa	DANA TRANSFER UMUM-DANA ALOKASI UMUM	Memperkuat Reformasi Politik, Hukum, dan Birokrasi, serta Memperkuat Pencegahan dan Pemberantasan Korupsi, Narkoba, Judi dan Penyeludupan	11. Perbaikan Kesejahteraan Masyarakat Melalui Peningkatan Nilai Tambah Pertanian dan Perikanan.	Perangkat Daerah		0,00	DINAS PERTANIAN DAN PANGAN
	2	09	01	2.02	0005	Koordinasi dan Penyusunan Laporan Keuangan Akhir Tahun SKPD														
							Jumlah Laporan Keuangan Akhir Tahun SKPD dan Laporan Hasil Koordinasi Penyusunan Laporan Keuangan Akhir Tahun SKPD				1 Laporan	2.439.062,00	Kota Sabang, Semua Kecamatan, Semua Kel/Desa	DANA TRANSFER UMUM-DANA ALOKASI UMUM	Memperkuat Reformasi Politik, Hukum, dan Birokrasi, serta Memperkuat Pencegahan dan Pemberantasan Korupsi, Narkoba, Judi dan Penyeludupan	11. Perbaikan Kesejahteraan Masyarakat Melalui Peningkatan Nilai Tambah Pertanian dan Perikanan.	Perangkat Daerah		0,00	DINAS PERTANIAN DAN PANGAN
	2	09	01	2.02	0006	Pengelolaan dan Penyiapan Bahan Tanggapan Pemeriksaan														

No	Kode					Urusan / Bidang Urusan / Program / Kegiatan / Sub Kegiatan	Indikator Program / Kegiatan / Sub Kegiatan	Target Akhir Periode Renstra OPD	Realisasi Capaian RENJA OPD Tahun 2023	Prakiraan Capaian Target RENJA OPD Tahun 2024	Capaian Kinerja Dan Kerangka Pendanaan						Kelompok Sasaran	Prakiraan Maju Rencana Tahun 2024		Perangkat Daerah Penanggung Jawab
											Target 2025	Pagu Indikatif (Rp)	Lokasi	Sumber Dana	Prioritas			Target	Pagu Indikatif (Rp)	
															Nasional	Daerah				
1	2					3	4	5	6	7	8	9	10	11	12	13	14	15	16	17
							Jumlah Dokumen Bahan Tanggapan Pemeriksaan dan Tindak Lanjut Pemeriksaan				1 Dokumen	2.370.000,00	Kota Sabang, Semua Kecamatan, Semua Kel/Desa	DANA TRANSFER UMUM-DANA ALOKASI UMUM	Memperkuat Reformasi Politik, Hukum, dan Birokrasi, serta Memperkuat Pencegahan dan Pemberantasan Korupsi, Narkoba, Judi dan Penyeludupan	11. Perbaikan Kesejahteraan Masyarakat Melalui Peningkatan Nilai Tambah Pertanian dan Perikanan.	Perangkat Daerah		0,00	DINAS PERTANIAN DAN PANGAN
	2	09	01	2.05		Administrasi Kepegawaian Perangkat Daerah	persentase ketercapaian pelaksanaan administrasi kepegawaian perangkat daerah	-			100 %	0,00			Memperkuat Reformasi Politik, Hukum, dan Birokrasi, serta Memperkuat Pencegahan dan Pemberantasan Korupsi, Narkoba, Judi dan Penyeludupan	11. Perbaikan Kesejahteraan Masyarakat Melalui Peningkatan Nilai Tambah Pertanian dan Perikanan.	Perangkat Daerah	-	0,00	
	2	09	01	2.05	0002	Pengadaan Pakaian Dinas beserta Atribut Kelengkapannya														
							Jumlah Paket Pakaian Dinas beserta Atribut Kelengkapan				1 Paket	0,00	Kota Sabang, Semua Kecamatan, Semua Kel/Desa	DANA TRANSFER UMUM-DANA ALOKASI UMUM	Memperkuat Reformasi Politik, Hukum, dan Birokrasi, serta Memperkuat Pencegahan dan Pemberantasan Korupsi, Narkoba, Judi dan Penyeludupan	11. Perbaikan Kesejahteraan Masyarakat Melalui Peningkatan Nilai Tambah Pertanian dan Perikanan.	Perangkat Daerah		0,00	DINAS PERTANIAN DAN PANGAN
	2	09	01	2.05	0009	Pendidikan dan Pelatihan Pegawai Berdasarkan Tugas dan Fungsi														
							Jumlah Pegawai Berdasarkan Tugas dan Fungsi yang Mengikuti Pendidikan dan Pelatihan				5 Orang	0,00	Kota Sabang, Semua Kecamatan, Semua Kel/Desa	DANA TRANSFER UMUM-DANA ALOKASI UMUM	Memperkuat Reformasi Politik, Hukum, dan Birokrasi, serta Memperkuat Pencegahan dan Pemberantasan Korupsi, Narkoba, Judi dan Penyeludupan	11. Perbaikan Kesejahteraan Masyarakat Melalui Peningkatan Nilai Tambah Pertanian dan Perikanan.	Perangkat Daerah		0,00	DINAS PERTANIAN DAN PANGAN
	2	09	01	2.06		Administrasi Umum Perangkat Daerah	persentase ketercapaian pelaksanaan administrasi umum perangkat daerah	-			100 %	330.534.411,00			Memperkuat Reformasi Politik, Hukum, dan Birokrasi, serta Memperkuat Pencegahan dan Pemberantasan Korupsi, Narkoba, Judi dan Penyeludupan	11. Perbaikan Kesejahteraan Masyarakat Melalui Peningkatan Nilai Tambah Pertanian dan Perikanan.	Perangkat Daerah	-	0,00	
	2	09	01	2.06	0001	Penyediaan Komponen Instalasi														

No	Kode					Urusan / Bidang Urusan / Program / Kegiatan / Sub Kegiatan	Indikator Program / Kegiatan / Sub Kegiatan	Target Akhir Periode Renstra OPD	Realisasi Capaian RENJA OPD Tahun 2023	Prakiraan Capaian Target RENJA OPD Tahun 2024	Capaian Kinerja Dan Kerangka Pendanaan						Kelompok Sasaran	Prakiraan Maju Rencana Tahun 2024		Perangkat Daerah Penanggung Jawab
											Target 2025	Pagu Indikatif (Rp)	Lokasi	Sumber Dana	Prioritas			Target	Pagu Indikatif (Rp)	
															Nasional	Daerah				
1	2					3	4	5	6	7	8	9	10	11	12	13	14	15	16	17
							Jumlah Paket Komponen Instalasi Listrik/Penerangan Bangunan Kantor yang Disediakan				1 Paket	5.590.511,00	Kota Sabang, Semua Kecamatan, Semua Kel/Desa	DANA TRANSFER UMUM-DANA ALOKASI UMUM	Memperkuat Reformasi Politik, Hukum, dan Birokrasi, serta Memperkuat Pencegahan dan Pemberantasan Korupsi, Narkoba, Judi dan Penyeludupan	11. Perbaikan Kesejahteraan Masyarakat Melalui Peningkatan Nilai Tambah Pertanian dan Perikanan.	Perangkat Daerah		0,00	DINAS PERTANIAN DAN PANGAN
	2	09	01	2.06	0002	Penyediaan Peralatan dan Perlengkapan Kantor														
							Jumlah Paket Peralatan dan Perlengkapan Kantor yang Disediakan				1 Paket	150.000.000,00	Kota Sabang, Semua Kecamatan, Semua Kel/Desa	DANA TRANSFER UMUM-DANA ALOKASI UMUM	Memperkuat Reformasi Politik, Hukum, dan Birokrasi, serta Memperkuat Pencegahan dan Pemberantasan Korupsi, Narkoba, Judi dan Penyeludupan	11. Perbaikan Kesejahteraan Masyarakat Melalui Peningkatan Nilai Tambah Pertanian dan Perikanan.	Perangkat Daerah		0,00	DINAS PERTANIAN DAN PANGAN
	2	09	01	2.06	0005	Penyediaan Barang Cetakan dan Penggandaan														
							Jumlah Paket Barang Cetakan dan Penggandaan yang Disediakan				1 Paket	14.844.900,00	Kota Sabang, Semua Kecamatan, Semua Kel/Desa	DANA TRANSFER UMUM-DANA ALOKASI UMUM	Memperkuat Reformasi Politik, Hukum, dan Birokrasi, serta Memperkuat Pencegahan dan Pemberantasan Korupsi, Narkoba, Judi dan Penyeludupan	11. Perbaikan Kesejahteraan Masyarakat Melalui Peningkatan Nilai Tambah Pertanian dan Perikanan.	Perangkat Daerah		0,00	DINAS PERTANIAN DAN PANGAN
	2	09	01	2.06	0006	Penyediaan Bahan Bacaan dan Peraturan Perundang-undangan														
							Jumlah Dokumen Bahan Bacaan dan Peraturan Perundang-Undangan yang Disediakan				1 Dokumen	10.000.000,00	Kota Sabang, Semua Kecamatan, Semua Kel/Desa	DANA TRANSFER UMUM-DANA ALOKASI UMUM	Memperkuat Reformasi Politik, Hukum, dan Birokrasi, serta Memperkuat Pencegahan dan Pemberantasan Korupsi, Narkoba, Judi dan Penyeludupan	11. Perbaikan Kesejahteraan Masyarakat Melalui Peningkatan Nilai Tambah Pertanian dan Perikanan.	Perangkat Daerah		0,00	DINAS PERTANIAN DAN PANGAN
	2	09	01	2.06	0009	Penyelenggaraan Rapat Koordinasi dan Konsultasi SKPD														
							Jumlah Laporan Penyelenggaraan Rapat Koordinasi dan Konsultasi SKPD				1 Laporan	150.099.000,00	Kota Sabang, Semua Kecamatan, Semua Kel/Desa	DANA TRANSFER UMUM-DANA ALOKASI UMUM	Memperkuat Reformasi Politik, Hukum, dan Birokrasi, serta Memperkuat Pencegahan dan Pemberantasan Korupsi, Narkoba, Judi dan Penyeludupan	11. Perbaikan Kesejahteraan Masyarakat Melalui Peningkatan Nilai Tambah Pertanian dan Perikanan.	Perangkat Daerah		0,00	DINAS PERTANIAN DAN PANGAN

No	Kode					Urusan / Bidang Urusan / Program / Kegiatan / Sub Kegiatan	Indikator Program / Kegiatan / Sub Kegiatan	Target Akhir Periode Renstra OPD	Realisasi Capaian RENJA OPD Tahun 2023	Prakiraan Capaian Target RENJA OPD Tahun 2024	Capaian Kinerja Dan Kerangka Pendanaan						Kelompok Sasaran	Prakiraan Maju Rencana Tahun 2024		Perangkat Daerah Penanggung Jawab
											Target 2025	Pagu Indikatif (Rp)	Lokasi	Sumber Dana	Prioritas			Target	Pagu Indikatif (Rp)	
															Nasional	Daerah				
1	2					3	4	5	6	7	8	9	10	11	12	13	14	15	16	17
	2	09	01	2.08		Penyediaan Jasa Penunjang Urusan Pemerintahan Daerah	persentase ketercapaian pelaksanaan penyediaan jasa penunjang urusan perangkat daerah	-			100 %	233.266.360,00			Memperkuat Reformasi Politik, Hukum, dan Birokrasi, serta Memperkuat Pencegahan dan Pemberantasan Korupsi, Narkoba, Judi dan Penyeludupan	11. Perbaikan Kesejahteraan Masyarakat Melalui Peningkatan Nilai Tambah Pertanian dan Perikanan.	Perangkat Daerah	-	0,00	
	2	09	01	2.08	0001	Penyediaan Jasa Surat Menyurat														
							Jumlah Laporan Penyediaan Jasa Surat Menyurat				1 Laporan	4.000.000,00	Kota Sabang, Semua Kecamatan, Semua Kel/Desa	DANA TRANSFER UMUM-DANA ALOKASI UMUM	Memperkuat Reformasi Politik, Hukum, dan Birokrasi, serta Memperkuat Pencegahan dan Pemberantasan Korupsi, Narkoba, Judi dan Penyeludupan	11. Perbaikan Kesejahteraan Masyarakat Melalui Peningkatan Nilai Tambah Pertanian dan Perikanan.	Perangkat Daerah		0,00	DINAS PERTANIAN DAN PANGAN
	2	09	01	2.08	0002	Penyediaan Jasa Komunikasi, Sumber Daya Air dan Listrik														
							Jumlah Laporan Penyediaan Jasa Komunikasi, Sumber Daya Air dan Listrik yang Disediakan				1 Laporan	105.079.640,00	Kota Sabang, Semua Kecamatan, Semua Kel/Desa	DANA TRANSFER UMUM-DANA ALOKASI UMUM	Memperkuat Reformasi Politik, Hukum, dan Birokrasi, serta Memperkuat Pencegahan dan Pemberantasan Korupsi, Narkoba, Judi dan Penyeludupan	11. Perbaikan Kesejahteraan Masyarakat Melalui Peningkatan Nilai Tambah Pertanian dan Perikanan.	Perangkat Daerah		0,00	DINAS PERTANIAN DAN PANGAN
	2	09	01	2.08	0003	Penyediaan Jasa Peralatan dan Perlengkapan Kantor														
							Jumlah Laporan Penyediaan Jasa Peralatan dan Perlengkapan Kantor yang Disediakan				1 Laporan	14.441.250,00	Kota Sabang, Semua Kecamatan, Semua Kel/Desa	DANA TRANSFER UMUM-DANA ALOKASI UMUM	Memperkuat Reformasi Politik, Hukum, dan Birokrasi, serta Memperkuat Pencegahan dan Pemberantasan Korupsi, Narkoba, Judi dan Penyeludupan	11. Perbaikan Kesejahteraan Masyarakat Melalui Peningkatan Nilai Tambah Pertanian dan Perikanan.	Perangkat Daerah		0,00	DINAS PERTANIAN DAN PANGAN
	2	09	01	2.08	0004	Penyediaan Jasa Pelayanan Umum Kantor														
							Jumlah Laporan Penyediaan Jasa Pelayanan Umum Kantor yang Disediakan				1 Laporan	109.745.470,00	Kota Sabang, Semua Kecamatan, Semua Kel/Desa	DANA TRANSFER UMUM-DANA ALOKASI UMUM	Memperkuat Reformasi Politik, Hukum, dan Birokrasi, serta Memperkuat Pencegahan dan Pemberantasan Korupsi, Narkoba, Judi dan Penyeludupan	11. Perbaikan Kesejahteraan Masyarakat Melalui Peningkatan Nilai Tambah Pertanian dan Perikanan.	Perangkat Daerah		0,00	DINAS PERTANIAN DAN PANGAN

No	Kode					Urusan / Bidang Urusan / Program / Kegiatan / Sub Kegiatan	Indikator Program / Kegiatan / Sub Kegiatan	Target Akhir Periode Renstra OPD	Realisasi Capaian RENJA OPD Tahun 2023	Prakiraan Capaian Target RENJA OPD Tahun 2024	Capaian Kinerja Dan Kerangka Pendanaan						Kelompok Sasaran	Prakiraan Maju Rencana Tahun 2024		Perangkat Daerah Penanggung Jawab
											Target 2025	Pagu Indikatif (Rp)	Lokasi	Sumber Dana	Prioritas			Target	Pagu Indikatif (Rp)	
															Nasional	Daerah				
1	2					3	4	5	6	7	8	9	10	11	12	13	14	15	16	17
	2	09	01	2.09		Pemeliharaan Barang Milik Daerah Penunjang Urusan Pemerintahan Daerah	persentase ketercapaian pelaksanaan pemeliharaan barang milik daerah penunjang urusan pemerintahan daerah	-			100 %	307.444.000,00			Memperkuat Reformasi Politik, Hukum, dan Birokrasi, serta Memperkuat Pencegahan dan Pemberantasan Korupsi, Narkoba, Judi dan Penyeludupan	11. Perbaikan Kesejahteraan Masyarakat Melalui Peningkatan Nilai Tambah Pertanian dan Perikanan.	Perangkat Daerah	-	0,00	
	2	09	01	2.09	0002	Penyediaan Jasa Pemeliharaan, Biaya Pemeliharaan, Pajak dan Perizinan Kendaraan Dinas Operasional atau Lapangan														
							Jumlah Kendaraan Dinas Operasional atau Lapangan yang Dipelihara dan dibayarkan Pajak dan Perizinannya				25 Unit	140.970.000,00	Kota Sabang, Semua Kecamatan, Semua Kel/Desa	DANA TRANSFER UMUM-DANA ALOKASI UMUM	Memperkuat Reformasi Politik, Hukum, dan Birokrasi, serta Memperkuat Pencegahan dan Pemberantasan Korupsi, Narkoba, Judi dan Penyeludupan	11. Perbaikan Kesejahteraan Masyarakat Melalui Peningkatan Nilai Tambah Pertanian dan Perikanan.	Perangkat Daerah		0,00	DINAS PERTANIAN DAN PANGAN
	2	09	01	2.09	0009	Pemeliharaan/Rehabilitasi Gedung Kantor dan Bangunan Lainnya														
							Jumlah Gedung Kantor dan Bangunan Lainnya yang Dipelihara/Direhabilitasi				8 Unit	83.237.000,00	Kota Sabang, Semua Kecamatan, Semua Kel/Desa	DANA TRANSFER UMUM-DANA ALOKASI UMUM	Memperkuat Reformasi Politik, Hukum, dan Birokrasi, serta Memperkuat Pencegahan dan Pemberantasan Korupsi, Narkoba, Judi dan Penyeludupan	11. Perbaikan Kesejahteraan Masyarakat Melalui Peningkatan Nilai Tambah Pertanian dan Perikanan.	Perangkat Daerah		0,00	DINAS PERTANIAN DAN PANGAN
	2	09	01	2.09	0010	Pemeliharaan/Rehabilitasi Sarana dan Prasarana Gedung Kantor atau Bangunan Lainnya														
							Jumlah Sarana dan Prasarana Gedung Kantor atau Bangunan Lainnya yang Dipelihara/Direhabilitasi				20 Unit	83.237.000,00	Kota Sabang, Semua Kecamatan, Semua Kel/Desa	DANA TRANSFER UMUM-DANA ALOKASI UMUM	Memperkuat Reformasi Politik, Hukum, dan Birokrasi, serta Memperkuat Pencegahan dan Pemberantasan Korupsi, Narkoba, Judi dan Penyeludupan	11. Perbaikan Kesejahteraan Masyarakat Melalui Peningkatan Nilai Tambah Pertanian dan Perikanan.	Perangkat Daerah		0,00	DINAS PERTANIAN DAN PANGAN
50	2	09	03			PROGRAM PENINGKATAN DIVERSIFIKASI DAN KETAHANAN PANGAN MASYARAKAT	skor pola pangan harapan (PPH)	84,9 poin			84,9 poin	39.456.420,00						84,9 poin	0,00	
	2	09	03	2.01		Penyediaan dan Penyaluran Pangan Pokok atau Pangan Lainnya sesuai dengan Kebutuhan Daerah Kabupaten/Kota dalam rangka Stabilisasi Pasokan dan Harga Pangan	jumlah ketersediaan pangan utama	-			79 kg/kap	39.456.420,00			Memantapkan Sistem Pertahanan Keamanan Negara dan Mendorong Kemandirian Bangsa Melalui Swasembada Pangan, Energi, Air, Ekonomi Syariah,Ekonomi Digital,Ekonomi Hijau, dan Ekonomi Biru	11. Perbaikan Kesejahteraan Masyarakat Melalui Peningkatan Nilai Tambah Pertanian dan Perikanan.	Masyarakat	-	0,00	

No	Kode					Urusan / Bidang Urusan / Program / Kegiatan / Sub Kegiatan	Indikator Program / Kegiatan / Sub Kegiatan	Target Akhir Periode Renstra OPD	Realisasi Capaian RENJA OPD Tahun 2023	Prakiraan Capaian Target RENJA OPD Tahun 2024	Capaian Kinerja Dan Kerangka Pendanaan						Kelompok Sasaran	Prakiraan Maju Rencana Tahun 2024		Perangkat Daerah Penanggung Jawab
											Target 2025	Pagu Indikatif (Rp)	Lokasi	Sumber Dana	Prioritas			Target	Pagu Indikatif (Rp)	
															Nasional	Daerah				
1	2					3	4	5	6	7	8	9	10	11	12	13	14	15	16	17
	2	09	03	2.01	0002	Penyediaan Pangan Berbasis Sumber Daya Lokal														
							Pangan Berbasis Sumber Daya Lokal yang Tersedia				1 Laporan	22.875.759,00	-	DANA TRANSFER UMUM-DANA ALOKASI UMUM	Memantapkan Sistem Pertahanan Keamanan Negara dan Mendorong Kemandirian Bangsa Melalui Swasembada Pangan, Energi, Air, Ekonomi Syariah,Ekonomi Digital,Ekonomi Hijau, dan Ekonomi Biru	11. Perbaikan Kesejahteraan Masyarakat Melalui Peningkatan Nilai Tambah Pertanian dan Perikanan.	Masyarakat		0,00	DINAS PERTANIAN DAN PANGAN
	2	09	03	2.01	0016	Penyusunan Neraca Bahan Makanan (NBM)														
							Informasi Neraca Bahan Makanan (NBM)				1 Dokumen	16.580.661,00	Kota Sabang, Semua Kecamatan, Semua Kel/Desa	DANA TRANSFER UMUM-DANA ALOKASI UMUM	Memantapkan Sistem Pertahanan Keamanan Negara dan Mendorong Kemandirian Bangsa Melalui Swasembada Pangan, Energi, Air, Ekonomi Syariah,Ekonomi Digital,Ekonomi Hijau, dan Ekonomi Biru	11. Perbaikan Kesejahteraan Masyarakat Melalui Peningkatan Nilai Tambah Pertanian dan Perikanan.	Masyarakat		0,00	DINAS PERTANIAN DAN PANGAN
51	2	09	04			PROGRAM PENANGANAN KERAWANAN PANGAN	Persentase penanganan kerawanan pangan (%)	22,22 %			22,22 %	20.613.281,00						22,22 %	0,00	
	2	09	04	2.02		Penanganan Kerawanan Pangan Kewenangan Kabupaten/Kota	jumlah gampong penanganan kerawanan pangan	-			4 gampong	20.613.281,00			Memantapkan Sistem Pertahanan Keamanan Negara dan Mendorong Kemandirian Bangsa Melalui Swasembada Pangan, Energi, Air, Ekonomi Syariah,Ekonomi Digital,Ekonomi Hijau, dan Ekonomi Biru	11. Perbaikan Kesejahteraan Masyarakat Melalui Peningkatan Nilai Tambah Pertanian dan Perikanan.	Masyarakat	-	0,00	
	2	09	04	2.02	0002	Pelaksanaan Pengadaan, Pengelolaan, dan Penyaluran Cadangan Pangan pada Kerawanan Pangan yang Mencakup dalam 1 (satu) Daerah Kabupaten/Kota														
							Jumlah Pengadaan, Pengelolaan, dan Penyaluran Cadangan Pangan pada Kerawanan Pangan yang Mencakup dalam 1 (Satu) Daerah Kabupaten/Kota				1 Dokumen	20.613.281,00	Kota Sabang, Semua Kecamatan, Semua Kel/Desa	DANA TRANSFER UMUM-DANA ALOKASI UMUM	Memantapkan Sistem Pertahanan Keamanan Negara dan Mendorong Kemandirian Bangsa Melalui Swasembada Pangan, Energi, Air, Ekonomi Syariah,Ekonomi Digital,Ekonomi Hijau, dan Ekonomi Biru	11. Perbaikan Kesejahteraan Masyarakat Melalui Peningkatan Nilai Tambah Pertanian dan Perikanan.	Masyarakat		0,00	DINAS PERTANIAN DAN PANGAN
52	2	09	05			PROGRAM PENGAWASAN KEAMANAN PANGAN	persentase pengawasan keamanan pangan (%)	66,7 %			66,7 %	20.000.000,00						66,7 %	0,00	

No	Kode					Urusan / Bidang Urusan / Program / Kegiatan / Sub Kegiatan	Indikator Program / Kegiatan / Sub Kegiatan	Target Akhir Periode Renstra OPD	Realisasi Capaian RENJA OPD Tahun 2023	Prakiraan Capaian Target RENJA OPD Tahun 2024	Capaian Kinerja Dan Kerangka Pendanaan						Kelompok Sasaran	Prakiraan Maju Rencana Tahun 2024		Perangkat Daerah Penanggung Jawab
											Target 2025	Pagu Indikatif (Rp)	Lokasi	Sumber Dana	Prioritas			Target	Pagu Indikatif (Rp)	
															Nasional	Daerah				
1	2					3	4	5	6	7	8	9	10	11	12	13	14	15	16	17
	2	09	05	2.01		Pelaksanaan Pengawasan Keamanan Pangan Segar Daerah Kabupaten/Kota	jumlah sektor bahan pangan yang diawasi	-			6 jenis	20.000.000,00			-	-	Masyarakat	-	0,00	
	2	09	05	2.01	0004	Rekomendasi Keamanan Pangan Segar Asal Tumbuhan Daerah Kabupaten/Kota														
							Jumlah Rekomendasi Keamanan Pangan Segar Asal Tumbuhan Daerah Kabupaten/Kota				1 Dokumen	20.000.000,00	Kota Sabang, Semua Kecamatan, Semua Kel/Desa	DANA TRANSFER UMUM-DANA ALOKASI UMUM	-	-	Masyarakat		0,00	DINAS PERTANIAN DAN PANGAN
	3					URUSAN PEMERINTAHAN PILIHAN						443.434.157,00							0,00	
	3	27				URUSAN PEMERINTAHAN BIDANG PERTANIAN						443.434.157,00							0,00	
53	3	27	02			PROGRAM PENYEDIAAN DAN PENGEMBANGAN SARANA PERTANIAN	kontribusi sektor pertanian terhadap PDRB	6,61			6,61	100.000.000,00						6,61	0,00	
	3	27	02	2.01		Pengawasan Penggunaan Sarana Pertanian	jumlah sarana pendukung untuk pertanian	-			60 unit	10.000.000,00			Memantapkan Sistem Pertahanan Keamanan Negara dan Mendorong Kemandirian Bangsa Melalui Swasembada Pangan, Energi, Air, Ekonomi Syariah,Ekonomi Digital,Ekonomi Hijau, dan Ekonomi Biru	11. Perbaikan Kesejahteraan Masyarakat Melalui Peningkatan Nilai Tambah Pertanian dan Perikanan.	Masyarakat	-	0,00	
	3	27	02	2.01	0002	Pendampingan Penggunaan Sarana Pendukung Pertanian														
							Jumlah Pendampingan Penggunaan Sarana Pendukung Pertanian				1 Laporan	10.000.000,00	Kota Sabang, Semua Kecamatan, Semua Kel/Desa	DANA TRANSFER UMUM-DANA ALOKASI UMUM	Memantapkan Sistem Pertahanan Keamanan Negara dan Mendorong Kemandirian Bangsa Melalui Swasembada Pangan, Energi, Air, Ekonomi Syariah,Ekonomi Digital,Ekonomi Hijau, dan Ekonomi Biru	11. Perbaikan Kesejahteraan Masyarakat Melalui Peningkatan Nilai Tambah Pertanian dan Perikanan.	Masyarakat		0,00	DINAS PERTANIAN DAN PANGAN
	3	27	02	2.02		Pengelolaan Sumber Daya Genetik (SDG) Hewan, Tumbuhan, dan Mikro Organisme Kewenangan Kabupaten/Kota	jumlah penangkar benih/bibit	-			2 bibit	50.000.000,00			Memantapkan Sistem Pertahanan Keamanan Negara dan Mendorong Kemandirian Bangsa Melalui Swasembada Pangan, Energi, Air, Ekonomi Syariah,Ekonomi Digital,Ekonomi Hijau, dan Ekonomi Biru	11. Perbaikan Kesejahteraan Masyarakat Melalui Peningkatan Nilai Tambah Pertanian dan Perikanan.	Masyarakat	-	0,00	
	3	27	02	2.02	0002	Peningkatan Kualitas SDG Hewan/Tanaman														

No	Kode						Urusan / Bidang Urusan / Program / Kegiatan / Sub Kegiatan	Indikator Program / Kegiatan / Sub Kegiatan	Target Akhir Periode Renstra OPD	Realisasi Capaian RENJA OPD Tahun 2023	Prakiraan Capaian Target RENJA OPD Tahun 2024	Capaian Kinerja Dan Kerangka Pendanaan						Kelompok Sasaran	Prakiraan Maju Rencana Tahun 2024		Perangkat Daerah Penanggung Jawab
												Target 2025	Pagu Indikatif (Rp)	Lokasi	Sumber Dana	Prioritas			Target	Pagu Indikatif (Rp)	
																Nasional	Daerah				
1	2						3	4	5	6	7	8	9	10	11	12	13	14	15	16	17
								Jumlah Pelaksanaan Peningkatan Kualitas SDG Hewan/Tanaman				1 Dokumen	50.000.000,00	Kota Sabang, Semua Kecamatan, Semua Kel/Desa	DANA TRANSFER UMUM-DANA ALOKASI UMUM	Memantapkan Sistem Pertahanan Keamanan Negara dan Mendorong Kemandirian Bangsa Melalui Swasembada Pangan, Energi, Air, Ekonomi Syariah,Ekonomi Digital,Ekonomi Hijau, dan Ekonomi Biru	11. Perbaikan Kesejahteraan Masyarakat Melalui Peningkatan Nilai Tambah Pertanian dan Perikanan.	Masyarakat		0,00	DINAS PERTANIAN DAN PANGAN
	3	27	02	2.05			Pengendalian dan Pengawasan Penyediaan dan Peredaran Benih/Bibit Ternak, dan Hijauan Pakan Ternak dalam Daerah Kabupaten/Kota	jumlah laporan peredaran bibit dan benih ternak	-			1 laporan	30.000.000,00			-	-	Masyarakat	-	0,00	
	3	27	02	2.05	0008		Penjaminan Peredaran Benih/Bibit Ternak														
								Jumlah benih/bibit ternak yang beredar				450 Laporan	30.000.000,00	-	DANA TRANSFER UMUM-DANA ALOKASI UMUM	-	-	Masyarakat		0,00	DINAS PERTANIAN DAN PANGAN
	3	27	02	2.06			Penyediaan Benih/Bibit Ternak dan Hijauan Pakan Ternak yang Sumbernya dalam 1 (Satu) Daerah Kabupaten/Kota Lain	jumlah laporan benih/bibit ternak dan hijauan pakan ternak	-			1 laporan	10.000.000,00			Memantapkan Sistem Pertahanan Keamanan Negara dan Mendorong Kemandirian Bangsa Melalui Swasembada Pangan, Energi, Air, Ekonomi Syariah,Ekonomi Digital,Ekonomi Hijau, dan Ekonomi Biru	11. Perbaikan Kesejahteraan Masyarakat Melalui Peningkatan Nilai Tambah Pertanian dan Perikanan.	Masyarakat	-	0,00	
	3	27	02	2.06	0004		Pengadaan Benih Ternak yang Sumbernya dari Daerah Kabupaten/Kota Lain														
								Jumlah benih ternak yang sumbernya dari daerah kabupaten/kota lain				50 Dosis	10.000.000,00	Kota Sabang, Semua Kecamatan, Semua Kel/Desa	DANA TRANSFER UMUM-DANA ALOKASI UMUM	Memantapkan Sistem Pertahanan Keamanan Negara dan Mendorong Kemandirian Bangsa Melalui Swasembada Pangan, Energi, Air, Ekonomi Syariah,Ekonomi Digital,Ekonomi Hijau, dan Ekonomi Biru	11. Perbaikan Kesejahteraan Masyarakat Melalui Peningkatan Nilai Tambah Pertanian dan Perikanan.	Masyarakat		0,00	DINAS PERTANIAN DAN PANGAN
54	3	27	03				PROGRAM PENYEDIAAN DAN PENGEMBANGAN PRASARANA PERTANIAN	persentase prasarana pertanian yang dapat beroperasi dengan baik	75,00 %			75,00 %	20.000.000,00						75,00 %	0,00	

No	Kode					Urusan / Bidang Urusan / Program / Kegiatan / Sub Kegiatan	Indikator Program / Kegiatan / Sub Kegiatan	Target Akhir Periode Renstra OPD	Realisasi Capaian RENJA OPD Tahun 2023	Prakiraan Capaian Target RENJA OPD Tahun 2024	Capaian Kinerja Dan Kerangka Pendanaan						Kelompok Sasaran	Prakiraan Maju Rencana Tahun 2024		Perangkat Daerah Penanggung Jawab
											Target 2025	Pagu Indikatif (Rp)	Lokasi	Sumber Dana	Prioritas			Target	Pagu Indikatif (Rp)	
															Nasional	Daerah				
1	2					3	4	5	6	7	8	9	10	11	12	13	14	15	16	17
	3	27	03	2.02		Pembangunan Prasarana Pertanian	jumlah prasarana pertanian yang berfungsi	-			9 unit	20.000.000,00			Memantapkan Sistem Pertahanan Keamanan Negara dan Mendorong Kemandirian Bangsa Melalui Swasembada Pangan, Energi, Air, Ekonomi Syariah,Ekonomi Digital,Ekonomi Hijau, dan Ekonomi Biru	11. Perbaikan Kesejahteraan Masyarakat Melalui Peningkatan Nilai Tambah Pertanian dan Perikanan.	Masyarakat	-	0,00	
	3	27	03	2.02	0009	Pembangunan, Rehabilitasi dan Pemeliharaan Prasarana Pertanian Lainnya														
							Jumlah Prasarana Pertanian Lainnya yang Dibangun, Direhabilitasi dan Dipelihara				2 Unit	20.000.000,00	Kota Sabang, Semua Kecamatan, Semua Kel/Desa	DANA TRANSFER UMUM-DANA ALOKASI UMUM	Memantapkan Sistem Pertahanan Keamanan Negara dan Mendorong Kemandirian Bangsa Melalui Swasembada Pangan, Energi, Air, Ekonomi Syariah,Ekonomi Digital,Ekonomi Hijau, dan Ekonomi Biru	11. Perbaikan Kesejahteraan Masyarakat Melalui Peningkatan Nilai Tambah Pertanian dan Perikanan.	Masyarakat		0,00	DINAS PERTANIAN DAN PANGAN
55	3	27	04			PROGRAM PENGENDALIAN KESEHATAN HEWAN DAN KESEHATAN MASYARAKAT VETERINER	persentase kesehatan hewan dan kesehatan masyarakat veteriner yang di kendalikan (%)	2,75 %			2,75 %	150.000.000,00						2,75 %	0,00	
	3	27	04	2.01		Penjaminan Kesehatan Hewan, Penutupan dan Pembukaan Daerah Wabah Penyakit Hewan Menular Dalam daerah Kabupaten/Kota	pemeliharaan kesehatan dan pencegahan penyakit menular ternak	-			7500 ekor	150.000.000,00			Memantapkan Sistem Pertahanan Keamanan Negara dan Mendorong Kemandirian Bangsa Melalui Swasembada Pangan, Energi, Air, Ekonomi Syariah,Ekonomi Digital,Ekonomi Hijau, dan Ekonomi Biru	11. Perbaikan Kesejahteraan Masyarakat Melalui Peningkatan Nilai Tambah Pertanian dan Perikanan.	Masyarakat	-	0,00	
	3	27	04	2.01	0005	Pelaksanaan Surveilans Penyakit Hewan dan Zoonosis pada Hewan														
							Jumlah wilayah yang dilakukan surveilans dan zoonosis pada Hewan				1 Wilayah	50.000.000,00	Kota Sabang, Semua Kecamatan, Semua Kel/Desa	DANA TRANSFER UMUM-DANA ALOKASI UMUM	Memantapkan Sistem Pertahanan Keamanan Negara dan Mendorong Kemandirian Bangsa Melalui Swasembada Pangan, Energi, Air, Ekonomi Syariah,Ekonomi Digital,Ekonomi Hijau, dan Ekonomi Biru	11. Perbaikan Kesejahteraan Masyarakat Melalui Peningkatan Nilai Tambah Pertanian dan Perikanan.	Masyarakat		0,00	DINAS PERTANIAN DAN PANGAN
	3	27	04	2.01	0008	Pemberantasan Penyakit Hewan Menular dan Zoonosis dalam 1 (satu) Daerah Kabupaten/Kota														

No	Kode					Urusan / Bidang Urusan / Program / Kegiatan / Sub Kegiatan	Indikator Program / Kegiatan / Sub Kegiatan	Target Akhir Periode Renstra OPD	Realisasi Capaian RENJA OPD Tahun 2023	Prakiraan Capaian Target RENJA OPD Tahun 2024	Capaian Kinerja Dan Kerangka Pendanaan						Kelompok Sasaran	Prakiraan Maju Rencana Tahun 2024		Perangkat Daerah Penanggung Jawab
											Target 2025	Pagu Indikatif (Rp)	Lokasi	Sumber Dana	Prioritas			Target	Pagu Indikatif (Rp)	
															Nasional	Daerah				
1	2					3	4	5	6	7	8	9	10	11	12	13	14	15	16	17
							Jumlah wilayah atau kawasan yang mengalami penurunan kasus penyakit hewan menular dan zoonosis dalam 1 (satu) Daerah Kabupaten/kota				1 Laporan	100.000.000,00	Kota Sabang, Semua Kecamatan, Semua Kel/Desa	DANA TRANSFER UMUM-DANA ALOKASI UMUM	Memantapkan Sistem Pertahanan Keamanan Negara dan Mendorong Kemandirian Bangsa Melalui Swasembada Pangan, Energi, Air, Ekonomi Syariah,Ekonomi Digital,Ekonomi Hijau, dan Ekonomi Biru	11. Perbaikan Kesejahteraan Masyarakat Melalui Peningkatan Nilai Tambah Pertanian dan Perikanan.	Masyarakat		0,00	DINAS PERTANIAN DAN PANGAN
56	3	27	05			PROGRAM PENGENDALIAN DAN PENANGGULANGAN BENCANA PERTANIAN	persentase penanganan bencana pertanian (%)	20,00 %			20,00 %	105.000.000,00						20,00 %	0,00	
	3	27	05	2.01		Pengendalian dan Penanggulangan Bencana Pertanian Kabupaten/Kota	jumlah laporan pengendalian dan penanggulangan Organisme Pengganggu Tanaman (OPT) dan Dampak Perubahan Iklim (DPI)	-			1 laporan	105.000.000,00			Memantapkan Sistem Pertahanan Keamanan Negara dan Mendorong Kemandirian Bangsa Melalui Swasembada Pangan, Energi, Air, Ekonomi Syariah,Ekonomi Digital,Ekonomi Hijau, dan Ekonomi Biru	11. Perbaikan Kesejahteraan Masyarakat Melalui Peningkatan Nilai Tambah Pertanian dan Perikanan.	Masyarakat	-	0,00	
	3	27	05	2.01	0001	Pengendalian Organisme Pengganggu Tumbuhan (OPT) Tanaman Pangan, Hortikultura, dan Perkebunan														
							Jumlah Luas Serangan Organisme Pengganggu Tumbuhan (OPT) Tanaman Pangan, Hortikultura, dan Perkebunan yang Dikendalikan				15 Ha	15.000.000,00	Kota Sabang, Semua Kecamatan, Semua Kel/Desa	DANA TRANSFER UMUM-DANA ALOKASI UMUM	Memantapkan Sistem Pertahanan Keamanan Negara dan Mendorong Kemandirian Bangsa Melalui Swasembada Pangan, Energi, Air, Ekonomi Syariah,Ekonomi Digital,Ekonomi Hijau, dan Ekonomi Biru	11. Perbaikan Kesejahteraan Masyarakat Melalui Peningkatan Nilai Tambah Pertanian dan Perikanan.	Masyarakat		0,00	DINAS PERTANIAN DAN PANGAN
	3	27	05	2.01	0002	Penanganan Dampak Perubahan Iklim (DPI) Tanaman Pangan, Hortikultura, dan Perkebunan														
							Jumlah Area Terdampak Perubahan Iklim (DPI) Tanaman Pangan, Hortikultura, dan Perkebunan yang Ditangani				8 Ha	20.000.000,00	Kota Sabang, Semua Kecamatan, Semua Kel/Desa	DANA TRANSFER UMUM-DANA ALOKASI UMUM	Memantapkan Sistem Pertahanan Keamanan Negara dan Mendorong Kemandirian Bangsa Melalui Swasembada Pangan, Energi, Air, Ekonomi Syariah,Ekonomi Digital,Ekonomi Hijau, dan Ekonomi Biru	11. Perbaikan Kesejahteraan Masyarakat Melalui Peningkatan Nilai Tambah Pertanian dan Perikanan.	Masyarakat		0,00	DINAS PERTANIAN DAN PANGAN
	3	27	05	2.01	0003	Pencegahan, Penanganan Kebakaran Lahan, dan Gangguan Usaha Tanaman Pangan, Hortikultura, dan Perkebunan														

No	Kode					Urusan / Bidang Urusan / Program / Kegiatan / Sub Kegiatan	Indikator Program / Kegiatan / Sub Kegiatan	Target Akhir Periode Renstra OPD	Realisasi Capaian RENJA OPD Tahun 2023	Prakiraan Capaian Target RENJA OPD Tahun 2024	Capaian Kinerja Dan Kerangka Pendanaan						Kelompok Sasaran	Prakiraan Maju Rencana Tahun 2024		Perangkat Daerah Penanggung Jawab
											Target 2025	Pagu Indikatif (Rp)	Lokasi	Sumber Dana	Prioritas			Target	Pagu Indikatif (Rp)	
															Nasional	Daerah				
1	2					3	4	5	6	7	8	9	10	11	12	13	14	15	16	17
							Jumlah Luasan Pencegahan, Penanganan Kebakaran Lahan, dan Gangguan Usaha Tanaman Pangan, Hortikultura, dan Perkebunan				5 Ha	70.000.000,00	-	DANA TRANSFER UMUM-DANA ALOKASI UMUM	Memantapkan Sistem Pertahanan Keamanan Negara dan Mendorong Kemandirian Bangsa Melalui Swasembada Pangan, Energi, Air, Ekonomi Syariah,Ekonomi Digital,Ekonomi Hijau, dan Ekonomi Biru	11. Perbaikan Kesejahteraan Masyarakat Melalui Peningkatan Nilai Tambah Pertanian dan Perikanan.	Masyarakat		0,00	DINAS PERTANIAN DAN PANGAN
57	3	27	07			PROGRAM PENYULUHAN PERTANIAN	persentase penyuluh pertanian yang dilatih	27,80 %			27,80 %	68.434.157,00						27,80 %	0,00	
	3	27	07	2.01		Pelaksanaan Penyuluhan Pertanian	total pelatihan	-			6 kali	68.434.157,00			Memantapkan Sistem Pertahanan Keamanan Negara dan Mendorong Kemandirian Bangsa Melalui Swasembada Pangan, Energi, Air, Ekonomi Syariah,Ekonomi Digital,Ekonomi Hijau, dan Ekonomi Biru	11. Perbaikan Kesejahteraan Masyarakat Melalui Peningkatan Nilai Tambah Pertanian dan Perikanan.	Masyarakat	-	0,00	
	3	27	07	2.01	0001	Peningkatan Kapasitas Kelembagaan Penyuluhan Pertanian di Kecamatan dan Desa														
							Jumlah Kelembagaan Penyuluhan Pertanian di Kecamatan dan Desa yang Ditingkatkan Kapasitasnya				3 Unit	25.829.719,00	Kota Sabang, Semua Kecamatan, Semua Kel/Desa	DANA TRANSFER UMUM-DANA ALOKASI UMUM	Memantapkan Sistem Pertahanan Keamanan Negara dan Mendorong Kemandirian Bangsa Melalui Swasembada Pangan, Energi, Air, Ekonomi Syariah,Ekonomi Digital,Ekonomi Hijau, dan Ekonomi Biru	11. Perbaikan Kesejahteraan Masyarakat Melalui Peningkatan Nilai Tambah Pertanian dan Perikanan.	Masyarakat		0,00	DINAS PERTANIAN DAN PANGAN
	3	27	07	2.01	0002	Pengembangan Kapasitas Kelembagaan Petani di Kecamatan dan Desa														
							Jumlah Kelembagaan Petani di Kecamatan dan Desa yang Ditingkatkan Kapasitasnya				25 Unit	21.568.679,00	Kota Sabang, Semua Kecamatan, Semua Kel/Desa	DANA TRANSFER UMUM-DANA ALOKASI UMUM	Memantapkan Sistem Pertahanan Keamanan Negara dan Mendorong Kemandirian Bangsa Melalui Swasembada Pangan, Energi, Air, Ekonomi Syariah,Ekonomi Digital,Ekonomi Hijau, dan Ekonomi Biru	11. Perbaikan Kesejahteraan Masyarakat Melalui Peningkatan Nilai Tambah Pertanian dan Perikanan.	Masyarakat		0,00	DINAS PERTANIAN DAN PANGAN
	3	27	07	2.01	0003	Penyediaan dan Pemanfaatan Sarana dan Prasarana Penyuluhan Pertanian														

No	Kode						Urusan / Bidang Urusan / Program / Kegiatan / Sub Kegiatan	Indikator Program / Kegiatan / Sub Kegiatan	Target Akhir Periode Renstra OPD	Realisasi Capaian RENJA OPD Tahun 2023	Prakiraan Capaian Target RENJA OPD Tahun 2024	Capaian Kinerja Dan Kerangka Pendanaan						Kelompok Sasaran	Prakiraan Maju Rencana Tahun 2024		Perangkat Daerah Penanggung Jawab
												Target 2025	Pagu Indikatif (Rp)	Lokasi	Sumber Dana	Prioritas			Target	Pagu Indikatif (Rp)	
																Nasional	Daerah				
1	2						3	4	5	6	7	8	9	10	11	12	13	14	15	16	17
								Jumlah Sarana dan Prasarana Penyuluhan Pertanian				2 Unit	21.035.759,00	Kota Sabang, Semua Kecamatan, Semua Kel/Desa	DANA TRANSFER UMUM-DANA ALOKASI UMUM	Memantapkan Sistem Pertahanan Keamanan Negara dan Mendorong Kemandirian Bangsa Melalui Swasembada Pangan, Energi, Air, Ekonomi Syariah,Ekonomi Digital,Ekonomi Hijau, dan Ekonomi Biru	11. Perbaikan Kesejahteraan Masyarakat Melalui Peningkatan Nilai Tambah Pertanian dan Perikanan.	Masyarakat		0,00	DINAS PERTANIAN DAN PANGAN
							Dinas Pertanahan						3.147.474.523,00							2.871.513.320,00	
	2						URUSAN PEMERINTAHAN WAJIB YANG TIDAK BERKAITAN DENGAN PELAYANAN DASAR						3.147.474.523,00							2.871.513.320,00	
	2	10					URUSAN PEMERINTAHAN BIDANG PERTANAHAN						3.147.474.523,00							2.871.513.320,00	
58	2	10	01				PROGRAM PENUNJANG URUSAN PEMERINTAHAN DAERAH KABUPATEN/KOTA	Persentase cakupan penunjang urusan pemerintahan daerah	100 %			100 %	3.027.474.523,00						100 %	2.871.513.320,00	
	2	10	01	2.01			Perencanaan, Penganggaran, dan Evaluasi Kinerja Perangkat Daerah	Nilai SAKIP perangkat daerah	-			100 %	12.500.000,00			Memperkuat Reformasi Politik, Hukum, dan Birokrasi, serta Memperkuat Pencegahan dan Pemberantasan Korupsi, Narkoba, Judi dan Penyeludupan	Memperkuat pelaksanaan syariat Islam dan budaya Aceh, meningkatkan kualitas demokrasi dan menjaga perdamaian 1. Pembangunan Infrastruktur Kota dan Lingkungan yang Berkelanjutan.	Perangkat Daerah	-	0,00	
	2	10	01	2.01	0001	Penyusunan Dokumen Perencanaan Perangkat Daerah															
								Jumlah Dokumen Perencanaan Perangkat Daerah				2 Dokumen	3.500.000,00	Kota Sabang, Sukakarya, Kuta Ateuh	DANA TRANSFER UMUM-DANA ALOKASI UMUM	Memperkuat Reformasi Politik, Hukum, dan Birokrasi, serta Memperkuat Pencegahan dan Pemberantasan Korupsi, Narkoba, Judi dan Penyeludupan	Memperkuat pelaksanaan syariat Islam dan budaya Aceh, meningkatkan kualitas demokrasi dan menjaga perdamaian 1. Pembangunan Infrastruktur Kota dan Lingkungan yang Berkelanjutan.	Perangkat Daerah		0,00	DINAS PERTANAHAN
	2	10	01	2.01	0002	Koordinasi dan Penyusunan Dokumen RKA-SKPD															
								Jumlah Dokumen RKA-SKPD dan Laporan Hasil Koordinasi Penyusunan Dokumen RKA-SKPD				2 Dokumen	3.000.000,00	Kota Sabang, Sukakarya, Kuta Ateuh	DANA TRANSFER UMUM-DANA ALOKASI UMUM	Memperkuat Reformasi Politik, Hukum, dan Birokrasi, serta Memperkuat Pencegahan dan Pemberantasan Korupsi, Narkoba, Judi dan Penyeludupan	Memperkuat pelaksanaan syariat Islam dan budaya Aceh, meningkatkan kualitas demokrasi dan menjaga perdamaian 1. Pembangunan Infrastruktur Kota dan Lingkungan yang Berkelanjutan.	Perangkat Daerah		0,00	DINAS PERTANAHAN
	2	10	01	2.01	0006	Koordinasi dan Penyusunan Laporan Capaian Kinerja dan Ikhtisar Realisasi Kinerja SKPD															

No	Kode					Urusan / Bidang Urusan / Program / Kegiatan / Sub Kegiatan	Indikator Program / Kegiatan / Sub Kegiatan	Target Akhir Periode Renstra OPD	Realisasi Capaian RENJA OPD Tahun 2023	Prakiraan Capaian Target RENJA OPD Tahun 2024	Capaian Kinerja Dan Kerangka Pendanaan						Kelompok Sasaran	Prakiraan Maju Rencana Tahun 2024		Perangkat Daerah Penanggung Jawab
											Target 2025	Pagu Indikatif (Rp)	Lokasi	Sumber Dana	Prioritas			Target	Pagu Indikatif (Rp)	
															Nasional	Daerah				
1	2					3	4	5	6	7	8	9	10	11	12	13	14	15	16	17
							Jumlah Laporan Capaian Kinerja dan Ikhtisar Realisasi Kinerja SKPD dan Laporan Hasil Koordinasi Penyusunan Laporan Capaian Kinerja dan Ikhtisar Realisasi Kinerja SKPD				1 Laporan	3.000.000,00	Kota Sabang, Sukakarya, Kuta Ateuh	DANA TRANSFER UMUM-DANA ALOKASI UMUM	Memperkuat Reformasi Politik, Hukum, dan Birokrasi, serta Memperkuat Pencegahan dan Pemberantasan Korupsi, Narkoba, Judi dan Penyeludupan	Memperkuat pelaksanaan syariat Islam dan budaya Aceh, meningkatkan kualitas demokrasi dan menjaga perdamaian 1. Pembangunan Infrastruktur Kota dan Lingkungan yang Berkelanjutan.	Perangkat Daerah		0,00	DINAS PERTANAHAN
	2	10	01	2.01	0007	Evaluasi Kinerja Perangkat Daerah														
							Jumlah Laporan Evaluasi Kinerja Perangkat Daerah				1 Laporan	3.000.000,00	Kota Sabang, Sukakarya, Kuta Ateuh	DANA TRANSFER UMUM-DANA ALOKASI UMUM	Memperkuat Reformasi Politik, Hukum, dan Birokrasi, serta Memperkuat Pencegahan dan Pemberantasan Korupsi, Narkoba, Judi dan Penyeludupan	Memperkuat pelaksanaan syariat Islam dan budaya Aceh, meningkatkan kualitas demokrasi dan menjaga perdamaian 1. Pembangunan Infrastruktur Kota dan Lingkungan yang Berkelanjutan.	Perangkat Daerah		0,00	DINAS PERTANAHAN
	2	10	01	2.02		Administrasi Keuangan Perangkat Daerah	Tingkat laporan keuangan perangkat daerah	-			100 %	2.693.219.573,00			Memperkuat Reformasi Politik, Hukum, dan Birokrasi, serta Memperkuat Pencegahan dan Pemberantasan Korupsi, Narkoba, Judi dan Penyeludupan	1. Pembangunan Infrastruktur Kota dan Lingkungan yang Berkelanjutan.	Perangkat Daerah	-	2.871.513.320,00	
	2	10	01	2.02	0001	Penyediaan Gaji dan Tunjangan ASN														
							Jumlah Orang yang Menerima Gaji dan Tunjangan ASN				23 Orang/bulan	2.688.697.073,00	Kota Sabang, Semua Kecamatan, Semua Kel/Desa	DANA TRANSFER UMUM-DANA ALOKASI UMUM	Memperkuat Reformasi Politik, Hukum, dan Birokrasi, serta Memperkuat Pencegahan dan Pemberantasan Korupsi, Narkoba, Judi dan Penyeludupan	1. Pembangunan Infrastruktur Kota dan Lingkungan yang Berkelanjutan.	Perangkat Daerah		2.871.513.320,00	DINAS PERTANAHAN
	2	10	01	2.02	0005	Koordinasi dan Penyusunan Laporan Keuangan Akhir Tahun SKPD														
							Jumlah Laporan Keuangan Akhir Tahun SKPD dan Laporan Hasil Koordinasi Penyusunan Laporan Keuangan Akhir Tahun SKPD				1 Laporan	2.500.000,00	Kota Sabang, Sukakarya, Kuta Ateuh	DANA TRANSFER UMUM-DANA ALOKASI UMUM	Memperkuat Reformasi Politik, Hukum, dan Birokrasi, serta Memperkuat Pencegahan dan Pemberantasan Korupsi, Narkoba, Judi dan Penyeludupan	Memperkuat pelaksanaan syariat Islam dan budaya Aceh, meningkatkan kualitas demokrasi dan menjaga perdamaian 1. Pembangunan Infrastruktur Kota dan Lingkungan yang Berkelanjutan.	Perangkat Daerah		0,00	DINAS PERTANAHAN
	2	10	01	2.02	0006	Pengelolaan dan Penyiapan Bahan Tanggapan Pemeriksaan														

No	Kode					Urusan / Bidang Urusan / Program / Kegiatan / Sub Kegiatan	Indikator Program / Kegiatan / Sub Kegiatan	Target Akhir Periode Renstra OPD	Realisasi Capaian RENJA OPD Tahun 2023	Prakiraan Capaian Target RENJA OPD Tahun 2024	Capaian Kinerja Dan Kerangka Pendanaan						Kelompok Sasaran	Prakiraan Maju Rencana Tahun 2024		Perangkat Daerah Penanggung Jawab
											Target 2025	Pagu Indikatif (Rp)	Lokasi	Sumber Dana	Prioritas			Target	Pagu Indikatif (Rp)	
															Nasional	Daerah				
1	2					3	4	5	6	7	8	9	10	11	12	13	14	15	16	17
							Jumlah Dokumen Bahan Tanggapan Pemeriksaan dan Tindak Lanjut Pemeriksaan				1 Dokumen	2.022.500,00	Kota Sabang, Sukakarya, Kuta Ateuh	DANA TRANSFER UMUM-DANA ALOKASI UMUM	Memperkuat Reformasi Politik, Hukum, dan Birokrasi, serta Memperkuat Pencegahan dan Pemberantasan Korupsi, Narkoba, Judi dan Penyeludupan	Memperkuat pelaksanaan syariat Islam dan budaya Aceh, meningkatkan kualitas demokrasi dan menjaga perdamaian 1. Pembangunan Infrastruktur Kota dan Lingkungan yang Berkelanjutan.	Perangkat Daerah		0,00	DINAS PERTANAHAN
	2	10	01	2.06		Administrasi Umum Perangkat Daerah	Persentase pengelolaan administrasi umum	-			100 %	161.462.200,00			Memperkuat Reformasi Politik, Hukum, dan Birokrasi, serta Memperkuat Pencegahan dan Pemberantasan Korupsi, Narkoba, Judi dan Penyeludupan	Memperkuat pelaksanaan syariat Islam dan budaya Aceh, meningkatkan kualitas demokrasi dan menjaga perdamaian 1. Pembangunan Infrastruktur Kota dan Lingkungan yang Berkelanjutan.	Perangkat Daerah	-	0,00	
	2	10	01	2.06	0001	Penyediaan Komponen Instalasi														
							Jumlah Paket Komponen Instalasi Listrik/Penerangan Bangunan Kantor yang Disediakan				1 Paket	3.932.200,00	Kota Sabang, Sukakarya, Kuta Ateuh	DANA TRANSFER UMUM-DANA ALOKASI UMUM	Memperkuat Reformasi Politik, Hukum, dan Birokrasi, serta Memperkuat Pencegahan dan Pemberantasan Korupsi, Narkoba, Judi dan Penyeludupan	Memperkuat pelaksanaan syariat Islam dan budaya Aceh, meningkatkan kualitas demokrasi dan menjaga perdamaian 1. Pembangunan Infrastruktur Kota dan Lingkungan yang Berkelanjutan.	Perangkat Daerah		0,00	DINAS PERTANAHAN
	2	10	01	2.06	0002	Penyediaan Peralatan dan Perlengkapan Kantor														
							Jumlah Paket Peralatan dan Perlengkapan Kantor yang Disediakan				1 Paket	75.000.000,00	Kota Sabang, Sukakarya, Kuta Ateuh	DANA TRANSFER UMUM-DANA ALOKASI UMUM	Memperkuat Reformasi Politik, Hukum, dan Birokrasi, serta Memperkuat Pencegahan dan Pemberantasan Korupsi, Narkoba, Judi dan Penyeludupan	Memperkuat pelaksanaan syariat Islam dan budaya Aceh, meningkatkan kualitas demokrasi dan menjaga perdamaian 1. Pembangunan Infrastruktur Kota dan Lingkungan yang Berkelanjutan.	Perangkat Daerah		0,00	DINAS PERTANAHAN
	2	10	01	2.06	0005	Penyediaan Barang Cetakan dan Penggandaan														
							Jumlah Paket Barang Cetakan dan Penggandaan yang Disediakan				1 Paket	5.670.000,00	Kota Sabang, Sukakarya, Kuta Ateuh	DANA TRANSFER UMUM-DANA ALOKASI UMUM	Memperkuat Reformasi Politik, Hukum, dan Birokrasi, serta Memperkuat Pencegahan dan Pemberantasan Korupsi, Narkoba, Judi dan Penyeludupan	Memperkuat pelaksanaan syariat Islam dan budaya Aceh, meningkatkan kualitas demokrasi dan menjaga perdamaian 1. Pembangunan Infrastruktur Kota dan Lingkungan yang Berkelanjutan.	Perangkat Daerah		0,00	DINAS PERTANAHAN
	2	10	01	2.06	0006	Penyediaan Bahan Bacaan dan Peraturan Perundang-undangan														

No	Kode					Urusan / Bidang Urusan / Program / Kegiatan / Sub Kegiatan	Indikator Program / Kegiatan / Sub Kegiatan	Target Akhir Periode Renstra OPD	Realisasi Capaian RENJA OPD Tahun 2023	Prakiraan Capaian Target RENJA OPD Tahun 2024	Capaian Kinerja Dan Kerangka Pendanaan						Kelompok Sasaran	Prakiraan Maju Rencana Tahun 2024		Perangkat Daerah Penanggung Jawab
											Target 2025	Pagu Indikatif (Rp)	Lokasi	Sumber Dana	Prioritas			Target	Pagu Indikatif (Rp)	
															Nasional	Daerah				
1	2					3	4	5	6	7	8	9	10	11	12	13	14	15	16	17
							Jumlah Dokumen Bahan Bacaan dan Peraturan Perundang-Undangan yang Disediakan				1 Dokumen	1.860.000,00	Kota Sabang, Sukakarya, Kuta Ateuh	DANA TRANSFER UMUM-DANA ALOKASI UMUM	Memperkuat Reformasi Politik, Hukum, dan Birokrasi, serta Memperkuat Pencegahan dan Pemberantasan Korupsi, Narkoba, Judi dan Penyeludupan	Memperkuat pelaksanaan syariat Islam dan budaya Aceh, meningkatkan kualitas demokrasi dan menjaga perdamaian 1. Pembangunan Infrastruktur Kota dan Lingkungan yang Berkelanjutan.	Perangkat Daerah		0,00	DINAS PERTANAHAN
	2	10	01	2.06	0009	Penyelenggaraan Rapat Koordinasi dan Konsultasi SKPD														
							Jumlah Laporan Penyelenggaraan Rapat Koordinasi dan Konsultasi SKPD				30 Laporan	75.000.000,00	Kota Sabang, Sukakarya, Kuta Ateuh	DANA TRANSFER UMUM-DANA ALOKASI UMUM	Memperkuat Reformasi Politik, Hukum, dan Birokrasi, serta Memperkuat Pencegahan dan Pemberantasan Korupsi, Narkoba, Judi dan Penyeludupan	Memperkuat pelaksanaan syariat Islam dan budaya Aceh, meningkatkan kualitas demokrasi dan menjaga perdamaian 1. Pembangunan Infrastruktur Kota dan Lingkungan yang Berkelanjutan.	Perangkat Daerah		0,00	DINAS PERTANAHAN
	2	10	01	2.07		Pengadaan Barang Milik Daerah Penunjang Urusan Pemerintah Daerah	Cakupan Pengadaan Barang Milik Daerah Penunjang Urusan Pemerintah Daerah	-			100 %	0,00			Memperkuat Reformasi Politik, Hukum, dan Birokrasi, serta Memperkuat Pencegahan dan Pemberantasan Korupsi, Narkoba, Judi dan Penyeludupan	Memperkuat pelaksanaan syariat Islam dan budaya Aceh, meningkatkan kualitas demokrasi dan menjaga perdamaian 1. Pembangunan Infrastruktur Kota dan Lingkungan yang Berkelanjutan.	Perangkat Daerah	-	0,00	
	2	10	01	2.07	0002	Pengadaan Kendaraan Dinas Operasional atau Lapangan														
							Jumlah Unit Kendaraan Dinas Operasional atau Lapangan yang Disediakan				3 Unit	0,00	Kota Sabang, Sukakarya, Kuta Ateuh Kota Sabang, Semua Kecamatan, Semua Kel/Desa	DANA TRANSFER UMUM-DANA ALOKASI UMUM	Memperkuat Reformasi Politik, Hukum, dan Birokrasi, serta Memperkuat Pencegahan dan Pemberantasan Korupsi, Narkoba, Judi dan Penyeludupan	Memperkuat pelaksanaan syariat Islam dan budaya Aceh, meningkatkan kualitas demokrasi dan menjaga perdamaian 1. Pembangunan Infrastruktur Kota dan Lingkungan yang Berkelanjutan.	Perangkat Daerah		0,00	DINAS PERTANAHAN
	2	10	01	2.08		Penyediaan Jasa Penunjang Urusan Pemerintahan Daerah	Cakupan Penyediaan Jasa Penunjang	-			100 %	78.572.750,00			Memperkuat Reformasi Politik, Hukum, dan Birokrasi, serta Memperkuat Pencegahan dan Pemberantasan Korupsi, Narkoba, Judi dan Penyeludupan	Memperkuat pelaksanaan syariat Islam dan budaya Aceh, meningkatkan kualitas demokrasi dan menjaga perdamaian 1. Pembangunan Infrastruktur Kota dan Lingkungan yang Berkelanjutan.	Perangkat Daerah	-	0,00	
	2	10	01	2.08	0001	Penyediaan Jasa Surat Menyurat														

No	Kode					Urusan / Bidang Urusan / Program / Kegiatan / Sub Kegiatan	Indikator Program / Kegiatan / Sub Kegiatan	Target Akhir Periode Renstra OPD	Realisasi Capaian RENJA OPD Tahun 2023	Prakiraan Capaian Target RENJA OPD Tahun 2024	Capaian Kinerja Dan Kerangka Pendanaan						Kelompok Sasaran	Prakiraan Maju Rencana Tahun 2024		Perangkat Daerah Penanggung Jawab
											Target 2025	Pagu Indikatif (Rp)	Lokasi	Sumber Dana	Prioritas			Target	Pagu Indikatif (Rp)	
															Nasional	Daerah				
1	2					3	4	5	6	7	8	9	10	11	12	13	14	15	16	17
							Jumlah Laporan Penyediaan Jasa Surat Menyurat				5 Laporan	1.000.000,00	Kota Sabang, Sukakarya, Kuta Ateuh	DANA TRANSFER UMUM-DANA ALOKASI UMUM	Memperkuat Reformasi Politik, Hukum, dan Birokrasi, serta Memperkuat Pencegahan dan Pemberantasan Korupsi, Narkoba, Judi dan Penyeludupan	Memperkuat pelaksanaan syariat Islam dan budaya Aceh, meningkatkan kualitas demokrasi dan menjaga perdamaian 1. Pembangunan Infrastruktur Kota dan Lingkungan yang Berkelanjutan.	Perangkat Daerah		0,00	DINAS PERTANAHAN
	2	10	01	2.08	0002	Penyediaan Jasa Komunikasi, Sumber Daya Air dan Listrik														
							Jumlah Laporan Penyediaan Jasa Komunikasi, Sumber Daya Air dan Listrik yang Disediakan				3 Laporan	59.500.000,00	Kota Sabang, Sukakarya, Kuta Ateuh	DANA TRANSFER UMUM-DANA ALOKASI UMUM	Memperkuat Reformasi Politik, Hukum, dan Birokrasi, serta Memperkuat Pencegahan dan Pemberantasan Korupsi, Narkoba, Judi dan Penyeludupan	Memperkuat pelaksanaan syariat Islam dan budaya Aceh, meningkatkan kualitas demokrasi dan menjaga perdamaian 1. Pembangunan Infrastruktur Kota dan Lingkungan yang Berkelanjutan.	Perangkat Daerah		0,00	DINAS PERTANAHAN
	2	10	01	2.08	0003	Penyediaan Jasa Peralatan dan Perlengkapan Kantor														
							Jumlah Laporan Penyediaan Jasa Peralatan dan Perlengkapan Kantor yang Disediakan				2 Laporan	3.072.750,00	Kota Sabang, Sukakarya, Kuta Ateuh	DANA TRANSFER UMUM-DANA ALOKASI UMUM	Memperkuat Reformasi Politik, Hukum, dan Birokrasi, serta Memperkuat Pencegahan dan Pemberantasan Korupsi, Narkoba, Judi dan Penyeludupan	Memperkuat pelaksanaan syariat Islam dan budaya Aceh, meningkatkan kualitas demokrasi dan menjaga perdamaian 1. Pembangunan Infrastruktur Kota dan Lingkungan yang Berkelanjutan.	Perangkat Daerah		0,00	DINAS PERTANAHAN
	2	10	01	2.08	0004	Penyediaan Jasa Pelayanan Umum Kantor														
							Jumlah Laporan Penyediaan Jasa Pelayanan Umum Kantor yang Disediakan				2 Laporan	15.000.000,00	Kota Sabang, Sukakarya, Kuta Ateuh	DANA TRANSFER UMUM-DANA ALOKASI UMUM	Memperkuat Reformasi Politik, Hukum, dan Birokrasi, serta Memperkuat Pencegahan dan Pemberantasan Korupsi, Narkoba, Judi dan Penyeludupan	Memperkuat pelaksanaan syariat Islam dan budaya Aceh, meningkatkan kualitas demokrasi dan menjaga perdamaian 1. Pembangunan Infrastruktur Kota dan Lingkungan yang Berkelanjutan.	Perangkat Daerah		0,00	DINAS PERTANAHAN
	2	10	01	2.09		Pemeliharaan Barang Milik Daerah Penunjang Urusan Pemerintahan Daerah	Cakupan Pemeliharaan Barang Milik Daerah	-			100 %	81.720.000,00			Memperkuat Reformasi Politik, Hukum, dan Birokrasi, serta Memperkuat Pencegahan dan Pemberantasan Korupsi, Narkoba, Judi dan Penyeludupan	Memperkuat pelaksanaan syariat Islam dan budaya Aceh, meningkatkan kualitas demokrasi dan menjaga perdamaian 1. Pembangunan Infrastruktur Kota dan Lingkungan yang Berkelanjutan.	Perangkat Daerah	-	0,00	
	2	10	01	2.09	0001	Penyediaan Jasa Pemeliharaan, Biaya Pemeliharaan, dan Pajak Kendaraan Perorangan Dinas atau Kendaraan Dinas Jabatan														

No	Kode					Urusan / Bidang Urusan / Program / Kegiatan / Sub Kegiatan	Indikator Program / Kegiatan / Sub Kegiatan	Target Akhir Periode Renstra OPD	Realisasi Capaian RENJA OPD Tahun 2023	Prakiraan Capaian Target RENJA OPD Tahun 2024	Capaian Kinerja Dan Kerangka Pendanaan						Kelompok Sasaran	Prakiraan Maju Rencana Tahun 2024		Perangkat Daerah Penanggung Jawab
											Target 2025	Pagu Indikatif (Rp)	Lokasi	Sumber Dana	Prioritas			Target	Pagu Indikatif (Rp)	
															Nasional	Daerah				
1	2					3	4	5	6	7	8	9	10	11	12	13	14	15	16	17
							Jumlah Kendaraan Perorangan Dinas atau Kendaraan Dinas Jabatan yang Dipelihara dan dibayarkan Pajaknya				1 Unit	45.980.000,00	Kota Sabang, Sukakarya, Kuta Ateuh	DANA TRANSFER UMUM-DANA ALOKASI UMUM	Memperkuat Reformasi Politik, Hukum, dan Birokrasi, serta Memperkuat Pencegahan dan Pemberantasan Korupsi, Narkoba, Judi dan Penyeludupan	Memperkuat pelaksanaan syariat Islam dan budaya Aceh, meningkatkan kualitas demokrasi dan menjaga perdamaian 1. Pembangunan Infrastruktur Kota dan Lingkungan yang Berkelanjutan.	Perangkat Daerah		0,00	DINAS PERTANAHAN
	2	10	01	2.09	0009	Pemeliharaan/Rehabilitasi Gedung Kantor dan Bangunan Lainnya														
							Jumlah Gedung Kantor dan Bangunan Lainnya yang Dipelihara/Direhabilitasi				1 Unit	32.440.000,00	Kota Sabang, Sukakarya, Kuta Ateuh	DANA TRANSFER UMUM-DANA ALOKASI UMUM	Memperkuat Reformasi Politik, Hukum, dan Birokrasi, serta Memperkuat Pencegahan dan Pemberantasan Korupsi, Narkoba, Judi dan Penyeludupan	Memperkuat pelaksanaan syariat Islam dan budaya Aceh, meningkatkan kualitas demokrasi dan menjaga perdamaian 1. Pembangunan Infrastruktur Kota dan Lingkungan yang Berkelanjutan.	Perangkat Daerah		0,00	DINAS PERTANAHAN
	2	10	01	2.09	0011	Pemeliharaan/Rehabilitasi Sarana dan Prasarana Pendukung Gedung Kantor atau Bangunan Lainnya														
							Jumlah Sarana dan Prasarana Pendukung Gedung Kantor atau Bangunan Lainnya yang Dipelihara/Direhabilitasi				8 Unit	3.300.000,00	Kota Sabang, Sukakarya, Kuta Ateuh	DANA TRANSFER UMUM-DANA ALOKASI UMUM	Memperkuat Reformasi Politik, Hukum, dan Birokrasi, serta Memperkuat Pencegahan dan Pemberantasan Korupsi, Narkoba, Judi dan Penyeludupan	Memperkuat pelaksanaan syariat Islam dan budaya Aceh, meningkatkan kualitas demokrasi dan menjaga perdamaian 1. Pembangunan Infrastruktur Kota dan Lingkungan yang Berkelanjutan.	Perangkat Daerah		0,00	DINAS PERTANAHAN
59	2	10	12			PROGRAM PENGURUSAN HAK HAK ATAS TANAH	Cakupan pengurusan hak-hak atas tanah	30 %			30 %	50.000.000,00						30 %	0,00	
	2	10	12	7.01		Fasilitasi, Inventarisasi dan Pengurusan Hak Atas Tanah Aset Pemerintah	Persentase Fasilitasi, Inventarisasi dan Pengurusan Hak Atas Tanah Aset Pemerintah	-			30 %	25.000.000,00			Melanjutkan Pengembangan Infrastruktur dan Meningkatkan Lapangan Kerja yang Berkualitas, Mendorong Kewirausahaan, Mengembangkan Industri Kreatif serta Mengembangkan Agromaritim Industri di Sentra Produksi Melalui Peran Aktif Koperasi	Memperkuat pelaksanaan syariat Islam dan budaya Aceh, meningkatkan kualitas demokrasi dan menjaga perdamaian 1. Pembangunan Infrastruktur Kota dan Lingkungan yang Berkelanjutan.	Masyarakat	-	0,00	
	2	10	12	7.01	0001	Inventarisasi Pengurusan Administrasi Aset Tanah Pemerintah														

No	Kode					Urusan / Bidang Urusan / Program / Kegiatan / Sub Kegiatan	Indikator Program / Kegiatan / Sub Kegiatan	Target Akhir Periode Renstra OPD	Realisasi Capaian RENJA OPD Tahun 2023	Prakiraan Capaian Target RENJA OPD Tahun 2024	Capaian Kinerja Dan Kerangka Pendanaan						Kelompok Sasaran	Prakiraan Maju Rencana Tahun 2024		Perangkat Daerah Penanggung Jawab
											Target 2025	Pagu Indikatif (Rp)	Lokasi	Sumber Dana	Prioritas			Target	Pagu Indikatif (Rp)	
															Nasional	Daerah				
1	2					3	4	5	6	7	8	9	10	11	12	13	14	15	16	17
							Jumlah Data Aset Tanah Pemerintah				2 Laporan	25.000.000,00	Kota Sabang, Semua Kecamatan, Semua Kel/Desa	DANA TRANSFER UMUM-DANA ALOKASI UMUM	Melanjutkan Pengembangan Infrastruktur dan Meningkatkan Lapangan Kerja yang Berkualitas, Mendorong Kewirausahaan, Mengembangkan Industri Kreatif serta Mengembangkan Agromaritim Industri di Sentra Produksi Melalui Peran Aktif Koperasi	Memperkuat pelaksanaan syariat Islam dan budaya Aceh, meningkatkan kualitas demokrasi dan menjaga perdamaian 1. Pembangunan Infrastruktur Kota dan Lingkungan yang Berkelanjutan.	Masyarakat		0,00	DINAS PERTANAHAN
	2	10	12	7.02		Fasilitasi, Inventarisasi dan Pengurusan Hak Atas Tanah Milik Masyarakat Miskin	Persentase Fasilitasi, Inventarisasi dan Pengurusan Hak Atas Tanah Milik Masyarakat Miskin Persentase Fasilitasi, Inventarisasi dan Pengurusan Hak Atas Tanah Milik Masyarakat Miskin	-			30 % 30 %	25.000.000,00			Melanjutkan Pengembangan Infrastruktur dan Meningkatkan Lapangan Kerja yang Berkualitas, Mendorong Kewirausahaan, Mengembangkan Industri Kreatif serta Mengembangkan Agromaritim Industri di Sentra Produksi Melalui Peran Aktif Koperasi	Memperkuat pelaksanaan syariat Islam dan budaya Aceh, meningkatkan kualitas demokrasi dan menjaga perdamaian 1. Pembangunan Infrastruktur Kota dan Lingkungan yang Berkelanjutan.	Masyarakat	-	0,00	
	2	10	12	7.02	0001	Inventarisasi Administrasi Tanah Milik Masyarakat Miskin														
							Jumlah Data Tanah Milik Masyarakat Miskin				2 Laporan	25.000.000,00	Kota Sabang, Semua Kecamatan, Semua Kel/Desa	DANA TRANSFER UMUM-DANA ALOKASI UMUM	Melanjutkan Pengembangan Infrastruktur dan Meningkatkan Lapangan Kerja yang Berkualitas, Mendorong Kewirausahaan, Mengembangkan Industri Kreatif serta Mengembangkan Agromaritim Industri di Sentra Produksi Melalui Peran Aktif Koperasi	Memperkuat pelaksanaan syariat Islam dan budaya Aceh, meningkatkan kualitas demokrasi dan menjaga perdamaian 1. Pembangunan Infrastruktur Kota dan Lingkungan yang Berkelanjutan.	Masyarakat		0,00	DINAS PERTANAHAN
60	2	10	14			PROGRAM PENGEMBANGAN DAN PEMBINAAN SDM DAN KELEMBAGAAN PERTANAHAN	Persentase SDM yang dibina	75 %			75 %	20.000.000,00						75 %	0,00	

No	Kode					Urusan / Bidang Urusan / Program / Kegiatan / Sub Kegiatan	Indikator Program / Kegiatan / Sub Kegiatan	Target Akhir Periode Renstra OPD	Realisasi Capaian RENJA OPD Tahun 2023	Prakiraan Capaian Target RENJA OPD Tahun 2024	Capaian Kinerja Dan Kerangka Pendanaan						Kelompok Sasaran	Prakiraan Maju Rencana Tahun 2024		Perangkat Daerah Penanggung Jawab
											Target 2025	Pagu Indikatif (Rp)	Lokasi	Sumber Dana	Prioritas			Target	Pagu Indikatif (Rp)	
															Nasional	Daerah				
1	2					3	4	5	6	7	8	9	10	11	12	13	14	15	16	17
	2	10	14	7.01		Pembinaan dan Kerja Sama Kelembagaan Pertanahan Kabupaten	Persentase Pembinaan dan Kerja Sama Kelembagaan Persentase Pembinaan dan Kerja Sama Kelembagaan Persentase Pembinaan dan Kerja Sama Kelembagaan	-			75 % 100 % 75 %	20.000.000,00			Memperkuat Pembangunan Sumber Daya Manusia (SDM), Sains, Teknologi, Pendidikan, Kesehatan, Prestasi Olahraga, Kesetaraan Gender, serta Penguatan Peran Perempuan, Pemuda (Generasi Milenial dan Generasi Z), dan Penyandan Disabilitas	Memperkuat pelaksanaan syariat Islam dan budaya Aceh, meningkatkan kualitas demokrasi dan menjaga perdamaian 1. Pembangunan Infrastruktur Kota dan Lingkungan yang Berkelanjutan.	Masyarakat	-	0,00	
	2	10	14	7.01	0002	Penguatan Kapasitas Kelembagaan Pertanahan														
							Jumlah Dokumen Pelaksanaan Kegiatan Penguatan Kapasitas Kelembagaan Pertanahan				2 Dokumen	20.000.000,00	Kota Sabang, Semua Kecamatan, Semua Kel/Desa	DANA TRANSFER UMUM-DANA ALOKASI UMUM	Memperkuat Pembangunan Sumber Daya Manusia (SDM), Sains, Teknologi, Pendidikan, Kesehatan, Prestasi Olahraga, Kesetaraan Gender, serta Penguatan Peran Perempuan, Pemuda (Generasi Milenial dan Generasi Z), dan Penyandan Disabilitas	Memperkuat pelaksanaan syariat Islam dan budaya Aceh, meningkatkan kualitas demokrasi dan menjaga perdamaian 1. Pembangunan Infrastruktur Kota dan Lingkungan yang Berkelanjutan.	Masyarakat		0,00	DINAS PERTANAHAN
61	2	10	16			PROGRAM PENGELOLAAN SISTEM INFORMASI PERTANAHAN	Persentase pemanfaatan Sistem Informasi Pertanahan	49 %			49 %	25.000.000,00						49 %	0,00	
	2	10	16	7.01		Pengelolaan Sistem Informasi Manajemen Pertanahan (SIMTANAH)	Persentase Pengelolaan Sistem Informasi Manajemen Pertanahan (SIMTANAH) Persentase Pengelolaan Sistem Informasi Manajemen Pertanahan (SIMTANAH)	-			100 % 100 %	25.000.000,00			Melanjutkan Pengembangan Infrastruktur dan Meningkatkan Lapangan Kerja yang Berkualitas, Mendorong Kewirausahaan, Mengembangkan Industri Kreatif serta Mengembangkan Agromaritim Industri di Sentra Produksi Melalui Peran Aktif Koperasi	Memperkuat pelaksanaan syariat Islam dan budaya Aceh, meningkatkan kualitas demokrasi dan menjaga perdamaian 1. Pembangunan Infrastruktur Kota dan Lingkungan yang Berkelanjutan.	Masyarakat	-	0,00	
	2	10	16	7.01	0002	Pemanfaatan Sistem Informasi Manajemen Pertanahan (SIMTANAH)														

No	Kode						Urusan / Bidang Urusan / Program / Kegiatan / Sub Kegiatan	Indikator Program / Kegiatan / Sub Kegiatan	Target Akhir Periode Renstra OPD	Realisasi Capaian RENJA OPD Tahun 2023	Prakiraan Capaian Target RENJA OPD Tahun 2024	Capaian Kinerja Dan Kerangka Pendanaan						Kelompok Sasaran	Prakiraan Maju Rencana Tahun 2024		Perangkat Daerah Penanggung Jawab
												Target 2025	Pagu Indikatif (Rp)	Lokasi	Sumber Dana	Prioritas			Target	Pagu Indikatif (Rp)	
																Nasional	Daerah				
1	2						3	4	5	6	7	8	9	10	11	12	13	14	15	16	17
								Jumlah Dokumen Pemanfaatan Sistem Informasi Manajemen Pertanahan (SIMTANAH)				2 Dokumen	25.000.000,00	-	DANA TRANSFER UMUM-DANA ALOKASI UMUM	Melanjutkan Pengembangan Infrastruktur dan Meningkatkan Lapangan Kerja yang Berkualitas, Mendorong Kewirausahaan, Mengembangkan Industri Kreatif serta Mengembangkan Agromaritim Industri di Sentra Produksi Melalui Peran Aktif Koperasi	Memperkuat pelaksanaan syariat Islam dan budaya Aceh, meningkatkan kualitas demokrasi dan menjaga perdamaian 1. Pembangunan Infrastruktur Kota dan Lingkungan yang Berkelanjutan.	Masyarakat		0,00	DINAS PERTANAHAN
62	2	10	17			PROGRAM PENANGANAN KONFLIK, SENGKETA DAN PERKARA PERTANAHAN	-	-			-	25.000.000,00						-	0,00	
	2	10	17	7.01		Fasilitasi Penyelesaian Konflik-Konflik Pertanahan	-	-			-	25.000.000,00			Melanjutkan Pengembangan Infrastruktur dan Meningkatkan Lapangan Kerja yang Berkualitas, Mendorong Kewirausahaan, Mengembangkan Industri Kreatif serta Mengembangkan Agromaritim Industri di Sentra Produksi Melalui Peran Aktif Koperasi	Memperkuat pelaksanaan syariat Islam dan budaya Aceh, meningkatkan kualitas demokrasi dan menjaga perdamaian 1. Pembangunan Infrastruktur Kota dan Lingkungan yang Berkelanjutan.	Masyarakat	-	0,00	
	2	10	17	7.01	0001	Inventarisasi dan Penyelesaian Sengketa, Konflik, dan Perkara Pertanahan dalam 1 (Satu) Daerah Kabupaten/Kota															
								Data Sengketa, Konflik dan Perkara dalam 1 (Satu) Daerah Kabupaten/Kota				2 Dokumen	25.000.000,00	Kota Sabang, Semua Kecamatan, Semua Kel/Desa	DANA TRANSFER UMUM-DANA ALOKASI UMUM	Melanjutkan Pengembangan Infrastruktur dan Meningkatkan Lapangan Kerja yang Berkualitas, Mendorong Kewirausahaan, Mengembangkan Industri Kreatif serta Mengembangkan Agromaritim Industri di Sentra Produksi Melalui Peran Aktif Koperasi	Memperkuat pelaksanaan syariat Islam dan budaya Aceh, meningkatkan kualitas demokrasi dan menjaga perdamaian 1. Pembangunan Infrastruktur Kota dan Lingkungan yang Berkelanjutan.	Masyarakat		0,00	DINAS PERTANAHAN
						Dinas Lingkungan Hidup dan Kebersihan							16.592.120.076,00							7.352.406.208,00	
	2					URUSAN PEMERINTAHAN WAJIB YANG TIDAK BERKAITAN DENGAN PELAYANAN DASAR							16.592.120.076,00							7.352.406.208,00	
	2	11				URUSAN PEMERINTAHAN BIDANG LINGKUNGAN HIDUP							16.592.120.076,00							7.352.406.208,00	
63	2	11	01			PROGRAM PENUNJANG URUSAN PEMERINTAHAN DAERAH KABUPATEN/KOTA	Cakupan Penunjang Urusan Pemerintah Daerah Kabupaten/Kota	100 %			100 %	7.376.105.352,00						100 %	7.352.406.208,00	

No	Kode					Urusan / Bidang Urusan / Program / Kegiatan / Sub Kegiatan	Indikator Program / Kegiatan / Sub Kegiatan	Target Akhir Periode Renstra OPD	Realisasi Capaian RENJA OPD Tahun 2023	Prakiraan Capaian Target RENJA OPD Tahun 2024	Capaian Kinerja Dan Kerangka Pendanaan						Kelompok Sasaran	Prakiraan Maju Rencana Tahun 2024		Perangkat Daerah Penanggung Jawab
											Target 2025	Pagu Indikatif (Rp)	Lokasi	Sumber Dana	Prioritas			Target	Pagu Indikatif (Rp)	
															Nasional	Daerah				
1	2					3	4	5	6	7	8	9	10	11	12	13	14	15	16	17
	2	11	01	2.01		Perencanaan, Penganggaran, dan Evaluasi Kinerja Perangkat Daerah	jumlah Dokumen	-			3 Dokumen	17.497.371,00			Memperkuat Reformasi Politik, Hukum, dan Birokrasi, serta Memperkuat Pencegahan dan Pemberantasan Korupsi, Narkoba, Judi dan Penyeludupan	Memperkuat pelaksanaan syariat Islam dan budaya Aceh, meningkatkan kualitas demokrasi dan menjaga perdamaian 10. Pengelolaan Lingkungan Hidup.	Perangkap Daerah	-	0,00	
	2	11	01	2.01	0002	Koordinasi dan Penyusunan Dokumen RKA-SKPD														
							Jumlah Dokumen RKA-SKPD dan Laporan Hasil Koordinasi Penyusunan Dokumen RKA-SKPD				1 Dokumen	4.999.190,00	Kota Sabang, Semua Kecamatan, Semua Kel/Desa	DANA TRANSFER UMUM-DANA ALOKASI UMUM	Memperkuat Reformasi Politik, Hukum, dan Birokrasi, serta Memperkuat Pencegahan dan Pemberantasan Korupsi, Narkoba, Judi dan Penyeludupan	Memperkuat pelaksanaan syariat Islam dan budaya Aceh, meningkatkan kualitas demokrasi dan menjaga perdamaian 10. Pengelolaan Lingkungan Hidup.	Perangkap Daerah		0,00	DINAS LINGKUNGAN HIDUP DAN KEBERSIHAN
	2	11	01	2.01	0003	Koordinasi dan Penyusunan Dokumen Perubahan RKA-SKPD														
							Jumlah Dokumen Perubahan RKA-SKPD dan Laporan Hasil Koordinasi Penyusunan Dokumen Perubahan RKA-SKPD				1 Dokumen	2.499.580,00	Kota Sabang, Semua Kecamatan, Semua Kel/Desa	DANA TRANSFER UMUM-DANA ALOKASI UMUM	Memperkuat Reformasi Politik, Hukum, dan Birokrasi, serta Memperkuat Pencegahan dan Pemberantasan Korupsi, Narkoba, Judi dan Penyeludupan	Memperkuat pelaksanaan syariat Islam dan budaya Aceh, meningkatkan kualitas demokrasi dan menjaga perdamaian 10. Pengelolaan Lingkungan Hidup.	Perangkap Daerah		0,00	DINAS LINGKUNGAN HIDUP DAN KEBERSIHAN
	2	11	01	2.01	0004	Koordinasi dan Penyusunan DPA-SKPD														
							Jumlah Dokumen DPA-SKPD dan Laporan Hasil Koordinasi Penyusunan Dokumen DPA-SKPD				1 Dokumen	2.499.375,00	Kota Sabang, Semua Kecamatan, Semua Kel/Desa	DANA TRANSFER UMUM-DANA ALOKASI UMUM	Memperkuat Reformasi Politik, Hukum, dan Birokrasi, serta Memperkuat Pencegahan dan Pemberantasan Korupsi, Narkoba, Judi dan Penyeludupan	Memperkuat pelaksanaan syariat Islam dan budaya Aceh, meningkatkan kualitas demokrasi dan menjaga perdamaian 10. Pengelolaan Lingkungan Hidup.	Perangkap Daerah		0,00	DINAS LINGKUNGAN HIDUP DAN KEBERSIHAN
	2	11	01	2.01	0005	Koordinasi dan Penyusunan Perubahan DPA- SKPD														
							Jumlah Dokumen Perubahan DPA-SKPD dan Laporan Hasil Koordinasi Penyusunan Dokumen Perubahan DPA-SKPD				1 Dokumen	2.499.445,00	Kota Sabang, Semua Kecamatan, Semua Kel/Desa	DANA TRANSFER UMUM-DANA ALOKASI UMUM	Memperkuat Reformasi Politik, Hukum, dan Birokrasi, serta Memperkuat Pencegahan dan Pemberantasan Korupsi, Narkoba, Judi dan Penyeludupan	Memperkuat pelaksanaan syariat Islam dan budaya Aceh, meningkatkan kualitas demokrasi dan menjaga perdamaian 10. Pengelolaan Lingkungan Hidup.	Perangkap Daerah		0,00	DINAS LINGKUNGAN HIDUP DAN KEBERSIHAN
	2	11	01	2.01	0006	Koordinasi dan Penyusunan Laporan Capaian Kinerja dan Ikhtisar Realisasi Kinerja SKPD														

No	Kode					Urusan / Bidang Urusan / Program / Kegiatan / Sub Kegiatan	Indikator Program / Kegiatan / Sub Kegiatan	Target Akhir Periode Renstra OPD	Realisasi Capaian RENJA OPD Tahun 2023	Prakiraan Capaian Target RENJA OPD Tahun 2024	Capaian Kinerja Dan Kerangka Pendanaan						Kelompok Sasaran	Prakiraan Maju Rencana Tahun 2024		Perangkat Daerah Penanggung Jawab
											Target 2025	Pagu Indikatif (Rp)	Lokasi	Sumber Dana	Prioritas			Target	Pagu Indikatif (Rp)	
															Nasional	Daerah				
1	2					3	4	5	6	7	8	9	10	11	12	13	14	15	16	17
							Jumlah Laporan Capaian Kinerja dan Ikhtisar Realisasi Kinerja SKPD dan Laporan Hasil Koordinasi Penyusunan Laporan Capaian Kinerja dan Ikhtisar Realisasi Kinerja SKPD				1 Laporan	2.499.810,00	Kota Sabang, Semua Kecamatan, Semua Kel/Desa	DANA TRANSFER UMUM-DANA ALOKASI UMUM	Memperkuat Reformasi Politik, Hukum, dan Birokrasi, serta Memperkuat Pencegahan dan Pemberantasan Korupsi, Narkoba, Judi dan Penyeludupan	Memperkuat pelaksanaan syariat Islam dan budaya Aceh, meningkatkan kualitas demokrasi dan menjaga perdamaian 10. Pengelolaan Lingkungan Hidup.	Perangkap Daerah		0,00	DINAS LINGKUNGAN HIDUP DAN KEBERSIHAN
	2	11	01	2.01	0007	Evaluasi Kinerja Perangkat Daerah														
							Jumlah Laporan Evaluasi Kinerja Perangkat Daerah				3 Laporan	2.499.971,00	Kota Sabang, Semua Kecamatan, Semua Kel/Desa	DANA TRANSFER UMUM-DANA ALOKASI UMUM	Memperkuat Reformasi Politik, Hukum, dan Birokrasi, serta Memperkuat Pencegahan dan Pemberantasan Korupsi, Narkoba, Judi dan Penyeludupan	Memperkuat pelaksanaan syariat Islam dan budaya Aceh, meningkatkan kualitas demokrasi dan menjaga perdamaian 10. Pengelolaan Lingkungan Hidup.	Perangkap Daerah		0,00	DINAS LINGKUNGAN HIDUP DAN KEBERSIHAN
	2	11	01	2.02		Administrasi Keuangan Perangkat Daerah	Jumlah ASN	-			92 Orang	6.774.156.047,00			Memperkuat Reformasi Politik, Hukum, dan Birokrasi, serta Memperkuat Pencegahan dan Pemberantasan Korupsi, Narkoba, Judi dan Penyeludupan	10. Pengelolaan Lingkungan Hidup.	Perangkat Daerah	-	7.352.406.208,00	
	2	11	01	2.02	0001	Penyediaan Gaji dan Tunjangan ASN														
							Jumlah Orang yang Menerima Gaji dan Tunjangan ASN				92 Orang/bulan	6.770.038.695,00	Kota Sabang, Semua Kecamatan, Semua Kel/Desa	DANA TRANSFER UMUM-DANA ALOKASI UMUM	Memperkuat Reformasi Politik, Hukum, dan Birokrasi, serta Memperkuat Pencegahan dan Pemberantasan Korupsi, Narkoba, Judi dan Penyeludupan	10. Pengelolaan Lingkungan Hidup.	Perangkat Daerah		7.350.076.199,00	DINAS LINGKUNGAN HIDUP DAN KEBERSIHAN
	2	11	01	2.02	0005	Koordinasi dan Penyusunan Laporan Keuangan Akhir Tahun SKPD														
							Jumlah Laporan Keuangan Akhir Tahun SKPD dan Laporan Hasil Koordinasi Penyusunan Laporan Keuangan Akhir Tahun SKPD				1 Laporan	2.118.190,00	Kota Sabang, Semua Kecamatan, Semua Kel/Desa	DANA TRANSFER UMUM-DANA ALOKASI UMUM	Memperkuat Reformasi Politik, Hukum, dan Birokrasi, serta Memperkuat Pencegahan dan Pemberantasan Korupsi, Narkoba, Judi dan Penyeludupan	Memperkuat pelaksanaan syariat Islam dan budaya Aceh, meningkatkan kualitas demokrasi dan menjaga perdamaian 10. Pengelolaan Lingkungan Hidup.	Perangkat Daerah		2.330.009,00	DINAS LINGKUNGAN HIDUP DAN KEBERSIHAN
	2	11	01	2.02	0006	Pengelolaan dan Penyiapan Bahan Tanggapan Pemeriksaan														

No	Kode					Urusan / Bidang Urusan / Program / Kegiatan / Sub Kegiatan	Indikator Program / Kegiatan / Sub Kegiatan	Target Akhir Periode Renstra OPD	Realisasi Capaian RENJA OPD Tahun 2023	Prakiraan Capaian Target RENJA OPD Tahun 2024	Capaian Kinerja Dan Kerangka Pendanaan						Kelompok Sasaran	Prakiraan Maju Rencana Tahun 2024		Perangkat Daerah Penanggung Jawab
											Target 2025	Pagu Indikatif (Rp)	Lokasi	Sumber Dana	Prioritas			Target	Pagu Indikatif (Rp)	
															Nasional	Daerah				
1	2					3	4	5	6	7	8	9	10	11	12	13	14	15	16	17
							Jumlah Dokumen Bahan Tanggapan Pemeriksaan dan Tindak Lanjut Pemeriksaan				1 Dokumen	1.999.162,00	Kota Sabang, Semua Kecamatan, Semua Kel/Desa	DANA TRANSFER UMUM-DANA ALOKASI UMUM	Memperkuat Reformasi Politik, Hukum, dan Birokrasi, serta Memperkuat Pencegahan dan Pemberantasan Korupsi, Narkoba, Judi dan Penyeludupan	Memperkuat pelaksanaan syariat Islam dan budaya Aceh, meningkatkan kualitas demokrasi dan menjaga perdamaian 10. Pengelolaan Lingkungan Hidup.	Perangkat Daerah		0,00	DINAS LINGKUNGAN HIDUP DAN KEBERSIHAN
	2	11	01	2.06		Administrasi Umum Perangkat Daerah	Jumlah Paket	-			10 Paket	275.905.915,00			Memperkuat Reformasi Politik, Hukum, dan Birokrasi, serta Memperkuat Pencegahan dan Pemberantasan Korupsi, Narkoba, Judi dan Penyeludupan	Memperkuat pelaksanaan syariat Islam dan budaya Aceh, meningkatkan kualitas demokrasi dan menjaga perdamaian 10. Pengelolaan Lingkungan Hidup.	Perangkat Daerah	-	0,00	
	2	11	01	2.06	0001	Penyediaan Komponen Instalasi														
							Jumlah Paket Komponen Instalasi Listrik/Penerangan Bangunan Kantor yang Disediakan				1 Paket	4.297.055,00	Kota Sabang, Semua Kecamatan, Semua Kel/Desa	DANA TRANSFER UMUM-DANA ALOKASI UMUM	Memperkuat Reformasi Politik, Hukum, dan Birokrasi, serta Memperkuat Pencegahan dan Pemberantasan Korupsi, Narkoba, Judi dan Penyeludupan	Memperkuat pelaksanaan syariat Islam dan budaya Aceh, meningkatkan kualitas demokrasi dan menjaga perdamaian 10. Pengelolaan Lingkungan Hidup.	Perangkat Daerah		0,00	DINAS LINGKUNGAN HIDUP DAN KEBERSIHAN
	2	11	01	2.06	0002	Penyediaan Peralatan dan Perlengkapan Kantor														
							Jumlah Paket Peralatan dan Perlengkapan Kantor yang Disediakan				3 Paket	150.000.000,00	Kota Sabang, Semua Kecamatan, Semua Kel/Desa	DANA TRANSFER UMUM-DANA ALOKASI UMUM	Memperkuat Reformasi Politik, Hukum, dan Birokrasi, serta Memperkuat Pencegahan dan Pemberantasan Korupsi, Narkoba, Judi dan Penyeludupan	Memperkuat pelaksanaan syariat Islam dan budaya Aceh, meningkatkan kualitas demokrasi dan menjaga perdamaian 10. Pengelolaan Lingkungan Hidup.	Perangkat Daerah		0,00	DINAS LINGKUNGAN HIDUP DAN KEBERSIHAN
	2	11	01	2.06	0005	Penyediaan Barang Cetakan dan Penggandaan														
							Jumlah Paket Barang Cetakan dan Penggandaan yang Disediakan				4 Paket	6.246.860,00	Kota Sabang, Semua Kecamatan, Semua Kel/Desa	DANA TRANSFER UMUM-DANA ALOKASI UMUM	Memperkuat Reformasi Politik, Hukum, dan Birokrasi, serta Memperkuat Pencegahan dan Pemberantasan Korupsi, Narkoba, Judi dan Penyeludupan	Memperkuat pelaksanaan syariat Islam dan budaya Aceh, meningkatkan kualitas demokrasi dan menjaga perdamaian 10. Pengelolaan Lingkungan Hidup.	Perangkat Daerah		0,00	DINAS LINGKUNGAN HIDUP DAN KEBERSIHAN
	2	11	01	2.06	0006	Penyediaan Bahan Bacaan dan Peraturan Perundang-undangan														

No	Kode					Urusan / Bidang Urusan / Program / Kegiatan / Sub Kegiatan	Indikator Program / Kegiatan / Sub Kegiatan	Target Akhir Periode Renstra OPD	Realisasi Capaian RENJA OPD Tahun 2023	Prakiraan Capaian Target RENJA OPD Tahun 2024	Capaian Kinerja Dan Kerangka Pendanaan						Kelompok Sasaran	Prakiraan Maju Rencana Tahun 2024		Perangkat Daerah Penanggung Jawab
											Target 2025	Pagu Indikatif (Rp)	Lokasi	Sumber Dana	Prioritas			Target	Pagu Indikatif (Rp)	
															Nasional	Daerah				
1	2					3	4	5	6	7	8	9	10	11	12	13	14	15	16	17
							Jumlah Dokumen Bahan Bacaan dan Peraturan Perundang-Undangan yang Disediakan				3 Dokumen	4.000.000,00	Kota Sabang, Semua Kecamatan, Semua Kel/Desa	DANA TRANSFER UMUM-DANA ALOKASI UMUM	Memperkuat Reformasi Politik, Hukum, dan Birokrasi, serta Memperkuat Pencegahan dan Pemberantasan Korupsi, Narkoba, Judi dan Penyeludupan	Memperkuat pelaksanaan syariat Islam dan budaya Aceh, meningkatkan kualitas demokrasi dan menjaga perdamaian 10. Pengelolaan Lingkungan Hidup.	Perangkat Daerah		0,00	DINAS LINGKUNGAN HIDUP DAN KEBERSIHAN
	2	11	01	2.06	0009	Penyelenggaraan Rapat Koordinasi dan Konsultasi SKPD														
							Jumlah Laporan Penyelenggaraan Rapat Koordinasi dan Konsultasi SKPD				30 Laporan	111.362.000,00	Kota Sabang, Semua Kecamatan, Semua Kel/Desa	DANA TRANSFER UMUM-DANA ALOKASI UMUM	Memperkuat Reformasi Politik, Hukum, dan Birokrasi, serta Memperkuat Pencegahan dan Pemberantasan Korupsi, Narkoba, Judi dan Penyeludupan	Memperkuat pelaksanaan syariat Islam dan budaya Aceh, meningkatkan kualitas demokrasi dan menjaga perdamaian 10. Pengelolaan Lingkungan Hidup.	Perangkat Daerah		0,00	DINAS LINGKUNGAN HIDUP DAN KEBERSIHAN
	2	11	01	2.08		Penyediaan Jasa Penunjang Urusan Pemerintahan Daerah	jumlah Laporan	-			100 %	164.376.419,00			Memperkuat Reformasi Politik, Hukum, dan Birokrasi, serta Memperkuat Pencegahan dan Pemberantasan Korupsi, Narkoba, Judi dan Penyeludupan	Memperkuat pelaksanaan syariat Islam dan budaya Aceh, meningkatkan kualitas demokrasi dan menjaga perdamaian 10. Pengelolaan Lingkungan Hidup.	Perangkat Daerah	-	0,00	
	2	11	01	2.08	0001	Penyediaan Jasa Surat Menyurat														
							Jumlah Laporan Penyediaan Jasa Surat Menyurat				28 Laporan	1.500.000,00	Kota Sabang, Semua Kecamatan, Semua Kel/Desa	DANA TRANSFER UMUM-DANA ALOKASI UMUM	Memperkuat Reformasi Politik, Hukum, dan Birokrasi, serta Memperkuat Pencegahan dan Pemberantasan Korupsi, Narkoba, Judi dan Penyeludupan	Memperkuat pelaksanaan syariat Islam dan budaya Aceh, meningkatkan kualitas demokrasi dan menjaga perdamaian 10. Pengelolaan Lingkungan Hidup.	Perangkat Daerah		0,00	DINAS LINGKUNGAN HIDUP DAN KEBERSIHAN
	2	11	01	2.08	0002	Penyediaan Jasa Komunikasi, Sumber Daya Air dan Listrik														
							Jumlah Laporan Penyediaan Jasa Komunikasi, Sumber Daya Air dan Listrik yang Disediakan				3 Laporan	78.172.800,00	Kota Sabang, Semua Kecamatan, Semua Kel/Desa	DANA TRANSFER UMUM-DANA ALOKASI UMUM	Memperkuat Reformasi Politik, Hukum, dan Birokrasi, serta Memperkuat Pencegahan dan Pemberantasan Korupsi, Narkoba, Judi dan Penyeludupan	Memperkuat pelaksanaan syariat Islam dan budaya Aceh, meningkatkan kualitas demokrasi dan menjaga perdamaian 10. Pengelolaan Lingkungan Hidup.	Perangkat Daerah		0,00	DINAS LINGKUNGAN HIDUP DAN KEBERSIHAN
	2	11	01	2.08	0003	Penyediaan Jasa Peralatan dan Perlengkapan Kantor														

No	Kode					Urusan / Bidang Urusan / Program / Kegiatan / Sub Kegiatan	Indikator Program / Kegiatan / Sub Kegiatan	Target Akhir Periode Renstra OPD	Realisasi Capaian RENJA OPD Tahun 2023	Prakiraan Capaian Target RENJA OPD Tahun 2024	Capaian Kinerja Dan Kerangka Pendanaan						Kelompok Sasaran	Prakiraan Maju Rencana Tahun 2024		Perangkat Daerah Penanggung Jawab
											Target 2025	Pagu Indikatif (Rp)	Lokasi	Sumber Dana	Prioritas			Target	Pagu Indikatif (Rp)	
															Nasional	Daerah				
1	2					3	4	5	6	7	8	9	10	11	12	13	14	15	16	17
							Jumlah Laporan Penyediaan Jasa Peralatan dan Perlengkapan Kantor yang Disediakan				1 Laporan	9.999.760,00	Kota Sabang, Semua Kecamatan, Semua Kel/Desa	DANA TRANSFER UMUM-DANA ALOKASI UMUM	Memperkuat Reformasi Politik, Hukum, dan Birokrasi, serta Memperkuat Pencegahan dan Pemberantasan Korupsi, Narkoba, Judi dan Penyeludupan	Memperkuat pelaksanaan syariat Islam dan budaya Aceh, meningkatkan kualitas demokrasi dan menjaga perdamaian 10. Pengelolaan Lingkungan Hidup.	Perangkat Daerah		0,00	DINAS LINGKUNGAN HIDUP DAN KEBERSIHAN
	2	11	01	2.08	0004	Penyediaan Jasa Pelayanan Umum Kantor														
							Jumlah Laporan Penyediaan Jasa Pelayanan Umum Kantor yang Disediakan				1 Laporan	74.703.859,00	Kota Sabang, Semua Kecamatan, Semua Kel/Desa	DANA TRANSFER UMUM-DANA ALOKASI UMUM	Memperkuat Reformasi Politik, Hukum, dan Birokrasi, serta Memperkuat Pencegahan dan Pemberantasan Korupsi, Narkoba, Judi dan Penyeludupan	Memperkuat pelaksanaan syariat Islam dan budaya Aceh, meningkatkan kualitas demokrasi dan menjaga perdamaian 10. Pengelolaan Lingkungan Hidup.	Perangkat Daerah		0,00	DINAS LINGKUNGAN HIDUP DAN KEBERSIHAN
	2	11	01	2.09		Pemeliharaan Barang Milik Daerah Penunjang Urusan Pemerintahan Daerah	Jumlah kendaraan dinas operasional dan gedung kantor yang dipelihara	-			49 Unit	144.169.600,00			Memperkuat Reformasi Politik, Hukum, dan Birokrasi, serta Memperkuat Pencegahan dan Pemberantasan Korupsi, Narkoba, Judi dan Penyeludupan	Memperkuat pelaksanaan syariat Islam dan budaya Aceh, meningkatkan kualitas demokrasi dan menjaga perdamaian 10. Pengelolaan Lingkungan Hidup.	Perangkat Daerah	-	0,00	
	2	11	01	2.09	0002	Penyediaan Jasa Pemeliharaan, Biaya Pemeliharaan, Pajak dan Perizinan Kendaraan Dinas Operasional atau Lapangan														
							Jumlah Kendaraan Dinas Operasional atau Lapangan yang Dipelihara dan dibayarkan Pajak dan Perizinannya				3 Unit	69.999.820,00	Kota Sabang, Semua Kecamatan, Semua Kel/Desa	DANA TRANSFER UMUM-DANA ALOKASI UMUM	Memperkuat Reformasi Politik, Hukum, dan Birokrasi, serta Memperkuat Pencegahan dan Pemberantasan Korupsi, Narkoba, Judi dan Penyeludupan	Memperkuat pelaksanaan syariat Islam dan budaya Aceh, meningkatkan kualitas demokrasi dan menjaga perdamaian 10. Pengelolaan Lingkungan Hidup.	Perangkat Daerah		0,00	DINAS LINGKUNGAN HIDUP DAN KEBERSIHAN
	2	11	01	2.09	0009	Pemeliharaan/Rehabilitasi Gedung Kantor dan Bangunan Lainnya														
							Jumlah Gedung Kantor dan Bangunan Lainnya yang Dipelihara/Direhabilitasi				3 Unit	68.170.625,00	Kota Sabang, Semua Kecamatan, Semua Kel/Desa	DANA TRANSFER UMUM-DANA ALOKASI UMUM	Memperkuat Reformasi Politik, Hukum, dan Birokrasi, serta Memperkuat Pencegahan dan Pemberantasan Korupsi, Narkoba, Judi dan Penyeludupan	Memperkuat pelaksanaan syariat Islam dan budaya Aceh, meningkatkan kualitas demokrasi dan menjaga perdamaian 10. Pengelolaan Lingkungan Hidup.	Perangkat Daerah		0,00	DINAS LINGKUNGAN HIDUP DAN KEBERSIHAN
	2	11	01	2.09	0010	Pemeliharaan/Rehabilitasi Sarana dan Prasarana Gedung Kantor atau Bangunan Lainnya														

No	Kode						Urusan / Bidang Urusan / Program / Kegiatan / Sub Kegiatan	Indikator Program / Kegiatan / Sub Kegiatan	Target Akhir Periode Renstra OPD	Realisasi Capaian RENJA OPD Tahun 2023	Prakiraan Capaian Target RENJA OPD Tahun 2024	Capaian Kinerja Dan Kerangka Pendanaan						Kelompok Sasaran	Prakiraan Maju Rencana Tahun 2024		Perangkat Daerah Penanggung Jawab
												Target 2025	Pagu Indikatif (Rp)	Lokasi	Sumber Dana	Prioritas			Target	Pagu Indikatif (Rp)	
																Nasional	Daerah				
1	2						3	4	5	6	7	8	9	10	11	12	13	14	15	16	17
								Jumlah Sarana dan Prasarana Gedung Kantor atau Bangunan Lainnya yang Dipelihara/Direhabilitasi				3 Unit	5.999.155,00	Kota Sabang, Semua Kecamatan, Semua Kel/Desa	DANA TRANSFER UMUM-DANA ALOKASI UMUM	Memperkuat Reformasi Politik, Hukum, dan Birokrasi, serta Memperkuat Pencegahan dan Pemberantasan Korupsi, Narkoba, Judi dan Penyeludupan	Memperkuat pelaksanaan syariat Islam dan budaya Aceh, meningkatkan kualitas demokrasi dan menjaga perdamaian 10. Pengelolaan Lingkungan Hidup.	Perangkat Daerah		0,00	DINAS LINGKUNGAN HIDUP DAN KEBERSIHAN
64	2	11	02			PROGRAM PERENCANAAN LINGKUNGAN HIDUP	persentase dokumen perencanaan	66,67 %			66,67 %	70.000.000,00						66,67 %	0,00	
	2	11	02	2.01		Rencana Perlindungan dan Pengelolaan Lingkungan Hidup (RPPLH) Kabupaten/Kota	Jumlah dokumen perencanaan Jumlah Dokumen Perencanaan	-			4 Dokumen 3 Dokumen	70.000.000,00			Memperkuat Penyelarasan Kehidupan yang Harmonis dengan Lingkungan, Alam dan Budaya, serta Peningkatan Toleransi Antarumat Beragama untuk Mencapai Masyarakat Yang Adil dan Makmur	Melanjutkan pengembangan infrastruktur pelayanan dasar, strategis dan tangguh bencana, meningkatkan lapangan kerja dan mendorong pariwisata, ekonomi kreatif, koperasi dan UKM untuk mendukung pusat pusat pertumbuhan ekonomi 10. Pengelolaan Lingkungan Hidup.	Masyarakat	-	0,00	
	2	11	02	2.01	0003	Penetapan RPPLH Kabupaten/Kota															
								Dokumen RPPLH kabupaten/kota yang di tetapkan				1 Dokumen	70.000.000,00	Kota Sabang, Semua Kecamatan, Semua Kel/Desa	DANA TRANSFER UMUM-DANA ALOKASI UMUM	Memperkuat Penyelarasan Kehidupan yang Harmonis dengan Lingkungan, Alam dan Budaya, serta Peningkatan Toleransi Antarumat Beragama untuk Mencapai Masyarakat Yang Adil dan Makmur	Melanjutkan pengembangan infrastruktur pelayanan dasar, strategis dan tangguh bencana, meningkatkan lapangan kerja dan mendorong pariwisata, ekonomi kreatif, koperasi dan UKM untuk mendukung pusat pusat pertumbuhan ekonomi 10. Pengelolaan Lingkungan Hidup.	Masyarakat		0,00	DINAS LINGKUNGAN HIDUP DAN KEBERSIHAN
65	2	11	03			PROGRAM PENGENDALIAN PENCEMARAN DAN/ATAU KERUSAKAN LINGKUNGAN HIDUP	persentase Pengendalian Pencemaran Dan Kerusakan Lingkungan Hidup	85,70 %			85,70 %	416.500.030,00						85,70 %	0,00	
	2	11	03	2.01		Pencegahan Pencemaran dan/atau Kerusakan Lingkungan Hidup Kabupaten/Kota	Indeks Kualitas Air	-			60 Sampel	338.020.295,00			Memperkuat Penyelarasan Kehidupan yang Harmonis dengan Lingkungan, Alam dan Budaya, serta Peningkatan Toleransi Antarumat Beragama untuk Mencapai Masyarakat Yang Adil dan Makmur	Melanjutkan pengembangan infrastruktur pelayanan dasar, strategis dan tangguh bencana, meningkatkan lapangan kerja dan mendorong pariwisata, ekonomi kreatif, koperasi dan UKM untuk mendukung pusat pusat pertumbuhan ekonomi 10. Pengelolaan Lingkungan Hidup.	Masyarakat	-	0,00	
	2	11	03	2.01	0001	Koordinasi, Sinkronisasi, dan Pelaksanaan Pencegahan Pencemaran Lingkungan Hidup Dilaksanakan Terhadap Media Tanah, Air, Udara, dan Laut															

No	Kode					Urusan / Bidang Urusan / Program / Kegiatan / Sub Kegiatan	Indikator Program / Kegiatan / Sub Kegiatan	Target Akhir Periode Renstra OPD	Realisasi Capaian RENJA OPD Tahun 2023	Prakiraan Capaian Target RENJA OPD Tahun 2024	Capaian Kinerja Dan Kerangka Pendanaan						Kelompok Sasaran	Prakiraan Maju Rencana Tahun 2024		Perangkat Daerah Penanggung Jawab
											Target 2025	Pagu Indikatif (Rp)	Lokasi	Sumber Dana	Prioritas			Target	Pagu Indikatif (Rp)	
															Nasional	Daerah				
1	2					3	4	5	6	7	8	9	10	11	12	13	14	15	16	17
							Jumlah Dokumen Uji Kualitas Lingkungan Hidup Dilaksanakan Terhadap Media Tanah, Air, Udara, dan Laut				1 Dokumen	85.020.295,00	Kota Sabang, Semua Kecamatan, Semua Kel/Desa	DANA TRANSFER UMUM-DANA ALOKASI UMUM	Memperkuat Penyelarasan Kehidupan yang Harmonis dengan Lingkungan, Alam dan Budaya, serta Peningkatan Toleransi Antarumat Beragama untuk Mencapai Masyarakat Yang Adil dan Makmur	Melanjutkan pengembangan infrastruktur pelayanan dasar, strategis dan tangguh bencana, meningkatkan lapangan kerja dan mendorong pariwisata, ekonomi kreatif, koperasi dan UKM untuk mendukung pusat pusat pertumbuhan ekonomi 10. Pengelolaan Lingkungan Hidup.	Masyarakat		0,00	DINAS LINGKUNGAN HIDUP DAN KEBERSIHAN
	2	11	03	2.01	0005	Pelaksanaan inventarisasi GRK dan penyusunan profil emisi GRK														
							Jumlah dokumen data inventarisasi GRK dan profil emisi GRK				1 Dokumen	153.000.000,00	Kota Sabang, Semua Kecamatan, Semua Kel/Desa	DANA TRANSFER UMUM-DANA ALOKASI UMUM	Memperkuat Penyelarasan Kehidupan yang Harmonis dengan Lingkungan, Alam dan Budaya, serta Peningkatan Toleransi Antarumat Beragama untuk Mencapai Masyarakat Yang Adil dan Makmur	Melanjutkan pengembangan infrastruktur pelayanan dasar, strategis dan tangguh bencana, meningkatkan lapangan kerja dan mendorong pariwisata, ekonomi kreatif, koperasi dan UKM untuk mendukung pusat pusat pertumbuhan ekonomi 10. Pengelolaan Lingkungan Hidup.	Masyarakat		0,00	DINAS LINGKUNGAN HIDUP DAN KEBERSIHAN
	2	11	03	2.01	0008	Pelaksanaan sosialisasi, pembinaan, monitoring, evaluasi dan pelaporan														
							Meningkatnya jumlah kegiatan sosialisasi, pembinaan, monitoring, evaluasi dan pelaporan pelaksanaan upaya inventarisasi GRK, mitigasi dan adaptasi perubahan iklim				1 Laporan	100.000.000,00	Kota Sabang, Semua Kecamatan, Semua Kel/Desa	DANA TRANSFER UMUM-DANA ALOKASI UMUM	Memperkuat Penyelarasan Kehidupan yang Harmonis dengan Lingkungan, Alam dan Budaya, serta Peningkatan Toleransi Antarumat Beragama untuk Mencapai Masyarakat Yang Adil dan Makmur	Melanjutkan pengembangan infrastruktur pelayanan dasar, strategis dan tangguh bencana, meningkatkan lapangan kerja dan mendorong pariwisata, ekonomi kreatif, koperasi dan UKM untuk mendukung pusat pusat pertumbuhan ekonomi 10. Pengelolaan Lingkungan Hidup.	Masyarakat		0,00	DINAS LINGKUNGAN HIDUP DAN KEBERSIHAN
	2	11	03	2.02		Penanggulangan Pencemaran dan/atau Kerusakan Lingkungan Hidup Kabupaten/Kota	Laporan	-			1 Laporan	78.479.735,00			Memperkuat Penyelarasan Kehidupan yang Harmonis dengan Lingkungan, Alam dan Budaya, serta Peningkatan Toleransi Antarumat Beragama untuk Mencapai Masyarakat Yang Adil dan Makmur	Melanjutkan pengembangan infrastruktur pelayanan dasar, strategis dan tangguh bencana, meningkatkan lapangan kerja dan mendorong pariwisata, ekonomi kreatif, koperasi dan UKM untuk mendukung pusat pusat pertumbuhan ekonomi 10. Pengelolaan Lingkungan Hidup.	Masyarakat	-	0,00	
	2	11	03	2.02	0001	Pemberian Informasi Peringatan Pencemaran dan/atau Kerusakan Lingkungan Hidup pada Masyarakat														

No	Kode					Urusan / Bidang Urusan / Program / Kegiatan / Sub Kegiatan	Indikator Program / Kegiatan / Sub Kegiatan	Target Akhir Periode Renstra OPD	Realisasi Capaian RENJA OPD Tahun 2023	Prakiraan Capaian Target RENJA OPD Tahun 2024	Capaian Kinerja Dan Kerangka Pendanaan						Kelompok Sasaran	Prakiraan Maju Rencana Tahun 2024		Perangkat Daerah Penanggung Jawab
											Target 2025	Pagu Indikatif (Rp)	Lokasi	Sumber Dana	Prioritas			Target	Pagu Indikatif (Rp)	
															Nasional	Daerah				
1	2					3	4	5	6	7	8	9	10	11	12	13	14	15	16	17
							Jumlah Laporan Sosialisasi Informasi Peringatan Pencemaran dan/atau Kerusakan Lingkungan Hidup pada Masyarakat di Kabupaten/Kota yang Dilaksanakan				1 Laporan	78.479.735,00	Kota Sabang, Semua Kecamatan, Semua Kel/Desa	DANA TRANSFER UMUM-DANA ALOKASI UMUM	Memperkuat Penyelarasan Kehidupan yang Harmonis dengan Lingkungan, Alam dan Budaya, serta Peningkatan Toleransi Antarumat Beragama untuk Mencapai Masyarakat Yang Adil dan Makmur	Melanjutkan pengembangan infrastruktur pelayanan dasar, strategis dan tangguh bencana, meningkatkan lapangan kerja dan mendorong pariwisata, ekonomi kreatif, koperasi dan UKM untuk mendukung pusat pusat pertumbuhan ekonomi 10. Pengelolaan Lingkungan Hidup.	Masyarakat		0,00	DINAS LINGKUNGAN HIDUP DAN KEBERSIHAN
66	2	11	04			PROGRAM PENGELOLAAN KEANEKARAGAMAN HAYATI (KEHATI)	Persentase pengelolaan RTH	64,71 %			64,71 %	140.000.000,00						64,71 %	0,00	
	2	11	04	2.01		Pengelolaan Keanekaragaman Hayati Kabupaten/Kota	Jumlah taman yang dikelola	-			11 Taman	140.000.000,00			Memperkuat Penyelarasan Kehidupan yang Harmonis dengan Lingkungan, Alam dan Budaya, serta Peningkatan Toleransi Antarumat Beragama untuk Mencapai Masyarakat Yang Adil dan Makmur	Melanjutkan pengembangan infrastruktur pelayanan dasar, strategis dan tangguh bencana, meningkatkan lapangan kerja dan mendorong pariwisata, ekonomi kreatif, koperasi dan UKM untuk mendukung pusat pusat pertumbuhan ekonomi 10. Pengelolaan Lingkungan Hidup.	Masyarakat	-	0,00	
	2	11	04	2.01	0004	Pengelolaan Ruang Terbuka Hijau (RTH)														
							Luas RTH yang Dikelola Lingkup Kewenangan Kabupaten/Kota				7380.34 Ha	50.000.000,00	Kota Sabang, Semua Kecamatan, Semua Kel/Desa	DANA TRANSFER UMUM-DANA ALOKASI UMUM	Memperkuat Penyelarasan Kehidupan yang Harmonis dengan Lingkungan, Alam dan Budaya, serta Peningkatan Toleransi Antarumat Beragama untuk Mencapai Masyarakat Yang Adil dan Makmur	Melanjutkan pengembangan infrastruktur pelayanan dasar, strategis dan tangguh bencana, meningkatkan lapangan kerja dan mendorong pariwisata, ekonomi kreatif, koperasi dan UKM untuk mendukung pusat pusat pertumbuhan ekonomi 10. Pengelolaan Lingkungan Hidup.	Masyarakat		0,00	DINAS LINGKUNGAN HIDUP DAN KEBERSIHAN
	2	11	04	2.01	0009	Pengelolaan Taman Keanekaragaman Hayati di Luar Kawasan Hutan														
							Unit Taman Kehati Di Luar Kawasan Hutan yang Dikelola Lingkup Kewenangan Kabupaten/Kota				23 Unit	90.000.000,00	Kota Sabang, Semua Kecamatan, Semua Kel/Desa	DANA TRANSFER UMUM-DANA ALOKASI UMUM	Memperkuat Penyelarasan Kehidupan yang Harmonis dengan Lingkungan, Alam dan Budaya, serta Peningkatan Toleransi Antarumat Beragama untuk Mencapai Masyarakat Yang Adil dan Makmur	Melanjutkan pengembangan infrastruktur pelayanan dasar, strategis dan tangguh bencana, meningkatkan lapangan kerja dan mendorong pariwisata, ekonomi kreatif, koperasi dan UKM untuk mendukung pusat pusat pertumbuhan ekonomi 10. Pengelolaan Lingkungan Hidup.	Masyarakat		0,00	DINAS LINGKUNGAN HIDUP DAN KEBERSIHAN
67	2	11	05			PROGRAM PENGENDALIAN BAHAN BERBAHAYA DAN BERACUN (B3) DAN LIMBAH BAHAN BERBAHAYA DAN BERACUN (LIMBAH B3)	persentase limbah tertangani	79,07 %			79,07 %	100.000.000,00						79,07 %	0,00	

No	Kode					Urusan / Bidang Urusan / Program / Kegiatan / Sub Kegiatan	Indikator Program / Kegiatan / Sub Kegiatan	Target Akhir Periode Renstra OPD	Realisasi Capaian RENJA OPD Tahun 2023	Prakiraan Capaian Target RENJA OPD Tahun 2024	Capaian Kinerja Dan Kerangka Pendanaan						Kelompok Sasaran	Prakiraan Maju Rencana Tahun 2024		Perangkat Daerah Penanggung Jawab
											Target 2025	Pagu Indikatif (Rp)	Lokasi	Sumber Dana	Prioritas			Target	Pagu Indikatif (Rp)	
															Nasional	Daerah				
1	2					3	4	5	6	7	8	9	10	11	12	13	14	15	16	17
	2	11	05	2.01		Penyimpanan sementara Limbah B3	Jumlah Limbah yang ditangani	-			25 Sampel	100.000.000,00			Memperkuat Penyelarasan Kehidupan yang Harmonis dengan Lingkungan, Alam dan Budaya, serta Peningkatan Toleransi Antarumat Beragama untuk Mencapai Masyarakat Yang Adil dan Makmur	Melanjutkan pengembangan infrastruktur pelayanan dasar, strategis dan tangguh bencana, meningkatkan lapangan kerja dan mendorong pariwisata, ekonomi kreatif, koperasi dan UKM untuk mendukung pusat pusat pertumbuhan ekonomi 10. Pengelolaan Lingkungan Hidup.	Masyarakat	-	0,00	
	2	11	05	2.01	0002	Verifikasi Lapangan untuk Memastikan Pemenuhan Persyaratan Administrasi dan Teknis Penyimpanan sementara Limbah B3														
							Jumlah Laporan Kegiatan Verifikasi Lapangan Pemenuhan Komitmen Persetujuan/Izin Penyimpanan sementara dan Pengumpulan Limbah B3				3 Laporan	100.000.000,00	Kota Sabang, Semua Kecamatan, Semua Kel/Desa	DANA TRANSFER UMUM-DANA ALOKASI UMUM	Memperkuat Penyelarasan Kehidupan yang Harmonis dengan Lingkungan, Alam dan Budaya, serta Peningkatan Toleransi Antarumat Beragama untuk Mencapai Masyarakat Yang Adil dan Makmur	Melanjutkan pengembangan infrastruktur pelayanan dasar, strategis dan tangguh bencana, meningkatkan lapangan kerja dan mendorong pariwisata, ekonomi kreatif, koperasi dan UKM untuk mendukung pusat pusat pertumbuhan ekonomi 10. Pengelolaan Lingkungan Hidup.	Masyarakat		0,00	DINAS LINGKUNGAN HIDUP DAN KEBERSIHAN
68	2	11	06			PROGRAM PEMBINAAN DAN PENGAWASAN TERHADAP IZIN LINGKUNGAN DAN IZIN PERLINDUNGAN DAN PENGELOLAAN LINGKUNGAN HIDUP (PPLH)	persentase pembinaan dan pengawasan izin lingkungan	60,00 %			60,00 %	123.496.472,00						60,00 %	0,00	
	2	11	06	2.01		Pembinaan dan Pengawasan Terhadap Usaha dan/atau Kegiatan yang Izin Lingkungan dan Izin PPLH Diterbitkan oleh Pemerintah Daerah Kabupaten/Kota	Jumlah Rekomendasi Persetujuan Lingkungan dan jumlah Laporan Pengawasan	-			3 Dokumen dan Laporan	123.496.472,00			Memperkuat Penyelarasan Kehidupan yang Harmonis dengan Lingkungan, Alam dan Budaya, serta Peningkatan Toleransi Antarumat Beragama untuk Mencapai Masyarakat Yang Adil dan Makmur	Melanjutkan pengembangan infrastruktur pelayanan dasar, strategis dan tangguh bencana, meningkatkan lapangan kerja dan mendorong pariwisata, ekonomi kreatif, koperasi dan UKM untuk mendukung pusat pusat pertumbuhan ekonomi 10. Pengelolaan Lingkungan Hidup.	Masyarakat	-	0,00	
	2	11	06	2.01	0001	Fasilitasi Pemenuhan Ketentuan dan Kewajiban Izin Lingkungan dan/atau Izin PPLH														
							Jumlah Rekomendasi dan/atau Persetujuan Teknis, Persetujuan Lingkungan, dan Surat Kelayakan Operasi yang Diberikan				1 Dokumen	70.000.000,00	Kota Sabang, Semua Kecamatan, Semua Kel/Desa	DANA TRANSFER UMUM-DANA ALOKASI UMUM	Memperkuat Penyelarasan Kehidupan yang Harmonis dengan Lingkungan, Alam dan Budaya, serta Peningkatan Toleransi Antarumat Beragama untuk Mencapai Masyarakat Yang Adil dan Makmur	Melanjutkan pengembangan infrastruktur pelayanan dasar, strategis dan tangguh bencana, meningkatkan lapangan kerja dan mendorong pariwisata, ekonomi kreatif, koperasi dan UKM untuk mendukung pusat pusat pertumbuhan ekonomi 10. Pengelolaan Lingkungan Hidup.	Masyarakat		0,00	DINAS LINGKUNGAN HIDUP DAN KEBERSIHAN
	2	11	06	2.01	0009	Pengawasan Perizinan Berusaha atau Persetujuan Pemerintah terkait Persetujuan Lingkungan yang diterbitkan oleh Pemerintah Daerah Kabupaten/Kota dan Peraturan Perundang-undangan di bidang Perlindungan dan Pengelolaan Lingkungan Hidup														

No	Kode						Urusan / Bidang Urusan / Program / Kegiatan / Sub Kegiatan	Indikator Program / Kegiatan / Sub Kegiatan	Target Akhir Periode Renstra OPD	Realisasi Capaian RENJA OPD Tahun 2023	Prakiraan Capaian Target RENJA OPD Tahun 2024	Capaian Kinerja Dan Kerangka Pendanaan						Kelompok Sasaran	Prakiraan Maju Rencana Tahun 2024		Perangkat Daerah Penanggung Jawab
												Target 2025	Pagu Indikatif (Rp)	Lokasi	Sumber Dana	Prioritas			Target	Pagu Indikatif (Rp)	
																Nasional	Daerah				
1	2						3	4	5	6	7	8	9	10	11	12	13	14	15	16	17
								Jumlah Badan usaha dan/atau kegiatan yang diawasi				18 Badan Usaha	53.496.472,00	-	DANA TRANSFER UMUM-DANA ALOKASI UMUM	Memperkuat Penyelarasan Kehidupan yang Harmonis dengan Lingkungan, Alam dan Budaya, serta Peningkatan Toleransi Antarumat Beragama untuk Mencapai Masyarakat Yang Adil dan Makmur	Melanjutkan pengembangan infrastruktur pelayanan dasar, strategis dan tangguh bencana, meningkatkan lapangan kerja dan mendorong pariwisata, ekonomi kreatif, koperasi dan UKM untuk mendukung pusat pusat pertumbuhan ekonomi 10. Pengelolaan Lingkungan Hidup.	Masyarakat		0,00	DINAS LINGKUNGAN HIDUP DAN KEBERSIHAN
69	2	11	09			PROGRAM PENGHARGAAN LINGKUNGAN HIDUP UNTUK MASYARAKAT	persentase penghargaan lingkungan hidup	66,67 %			66,67 %	170.000.000,00						66,67 %	0,00	
	2	11	09	2.01		Pemberian Penghargaan Lingkungan Hidup Tingkat Daerah Kabupaten/Kota	Jumlah penghargaan	-			3 Penghargaan	170.000.000,00			Memperkuat Penyelarasan Kehidupan yang Harmonis dengan Lingkungan, Alam dan Budaya, serta Peningkatan Toleransi Antarumat Beragama untuk Mencapai Masyarakat Yang Adil dan Makmur	Melanjutkan pengembangan infrastruktur pelayanan dasar, strategis dan tangguh bencana, meningkatkan lapangan kerja dan mendorong pariwisata, ekonomi kreatif, koperasi dan UKM untuk mendukung pusat pusat pertumbuhan ekonomi 10. Pengelolaan Lingkungan Hidup.	Masyarakat	-	0,00	
	2	11	09	2.01	0001	Penilaian Kinerja Masyarakat/Lembaga Masyarakat/Dunia Usaha/Dunia Pendidikan/Filantropi dalam Perlindungan dan Pengelolaan Lingkungan Hidup															
							Jumlah Masyarakat/Lembaga Masyarakat/Dunia Usaha/Dunia Pendidikan/Filantrophi yang Dinilai Kinerjanya dalam rangka PPLH				2 Entitas	170.000.000,00	Kota Sabang, Semua Kecamatan, Semua Kel/Desa	DANA TRANSFER UMUM-DANA ALOKASI UMUM	Memperkuat Penyelarasan Kehidupan yang Harmonis dengan Lingkungan, Alam dan Budaya, serta Peningkatan Toleransi Antarumat Beragama untuk Mencapai Masyarakat Yang Adil dan Makmur	Melanjutkan pengembangan infrastruktur pelayanan dasar, strategis dan tangguh bencana, meningkatkan lapangan kerja dan mendorong pariwisata, ekonomi kreatif, koperasi dan UKM untuk mendukung pusat pusat pertumbuhan ekonomi 10. Pengelolaan Lingkungan Hidup.	Masyarakat		0,00	DINAS LINGKUNGAN HIDUP DAN KEBERSIHAN
70	2	11	11			PROGRAM PENGELOLAAN PERSAMPAHAN	persentase Timbulan sampah yang tertangani	83,10 %			83,10 %	8.196.018.222,00						83,10 %	0,00	
	2	11	11	2.01		Pengelolaan Sampah	Persentase Sampah Tertangani	-			90 %	8.196.018.222,00			Memperkuat Penyelarasan Kehidupan yang Harmonis dengan Lingkungan, Alam dan Budaya, serta Peningkatan Toleransi Antarumat Beragama untuk Mencapai Masyarakat Yang Adil dan Makmur	Melanjutkan pengembangan infrastruktur pelayanan dasar, strategis dan tangguh bencana, meningkatkan lapangan kerja dan mendorong pariwisata, ekonomi kreatif, koperasi dan UKM untuk mendukung pusat pusat pertumbuhan ekonomi 10. Pengelolaan Lingkungan Hidup.	Masyarakat	-	0,00	
	2	11	11	2.01	0007	Penyediaan Sarana dan Prasarana Pengelolaan Persampahan di TPA/TPST/SPA Kabupaten/Kota															

No	Kode					Urusan / Bidang Urusan / Program / Kegiatan / Sub Kegiatan	Indikator Program / Kegiatan / Sub Kegiatan	Target Akhir Periode Renstra OPD	Realisasi Capaian RENJA OPD Tahun 2023	Prakiraan Capaian Target RENJA OPD Tahun 2024	Capaian Kinerja Dan Kerangka Pendanaan						Kelompok Sasaran	Prakiraan Maju Rencana Tahun 2024		Perangkat Daerah Penanggung Jawab
											Target 2025	Pagu Indikatif (Rp)	Lokasi	Sumber Dana	Prioritas			Target	Pagu Indikatif (Rp)	
															Nasional	Daerah				
1	2					3	4	5	6	7	8	9	10	11	12	13	14	15	16	17
							Jumlah Sarana dan Prasarana Penanganan Sampah untuk Kegiatan Pemilahan, Pengumpulan, Pengangkutan, Pengolahan, dan Pemrosesan Akhir				2 Unit	120.000.000,00	Kota Sabang, Sugie Besar, Iboih Kota Sabang, Sukamakmue, Iboih	DANA TRANSFER UMUM-DANA ALOKASI UMUM	Memperkuat Penyelarasan Kehidupan yang Harmonis dengan Lingkungan, Alam dan Budaya, serta Peningkatan Toleransi Antarumat Beragama untuk Mencapai Masyarakat Yang Adil dan Makmur	Melanjutkan pengembangan infrastruktur pelayanan dasar, strategis dan tangguh bencana, meningkatkan lapangan kerja dan mendorong pariwisata, ekonomi kreatif, koperasi dan UKM untuk mendukung pusat pusat pertumbuhan ekonomi 10. Pengelolaan Lingkungan Hidup.	Masyarakat		0,00	DINAS LINGKUNGAN HIDUP DAN KEBERSIHAN
	2	11	11	2.01	0008	Penyusunan Rencana, Kebijakan dan Strategi Daerah Pengelolaan Sampah kabupaten/kota														
							Jumlah dokumen kebijakan dan strategi daerah pengelolaan sampah kabupaten/kota yang disusun dan ditetapkan				2 Dokumen	25.435.710,00	Kota Sabang, Semua Kecamatan, Semua Kel/Desa	DANA TRANSFER UMUM-DANA ALOKASI UMUM	Memperkuat Penyelarasan Kehidupan yang Harmonis dengan Lingkungan, Alam dan Budaya, serta Peningkatan Toleransi Antarumat Beragama untuk Mencapai Masyarakat Yang Adil dan Makmur	Melanjutkan pengembangan infrastruktur pelayanan dasar, strategis dan tangguh bencana, meningkatkan lapangan kerja dan mendorong pariwisata, ekonomi kreatif, koperasi dan UKM untuk mendukung pusat pusat pertumbuhan ekonomi 10. Pengelolaan Lingkungan Hidup.	Masyarakat		0,00	DINAS LINGKUNGAN HIDUP DAN KEBERSIHAN
	2	11	11	2.01	0017	Penanganan sampah melalui pemilahan dan pengolahan sampah di instalasi pengolahan sampah TPS3R, PDU, TPST, TPS, SPA, PSEL/PLTSa, RDF, pusat pengomposan, biodigester, Bank Sampah dan fasilitas lainnya sesuai dengan peraturan perundangan														
							Jumlah sampah yang tertangani melalui proses pemilahan dan pengolahan sampah di instalasi pengolahan sampah TPS3R, PDU, TPST, SPA, PSEL/PLTSa, RDF, pusat pengomposan, biodigester, Bank sampah dan fasilitas lainnya sesuai dengan peraturan perundangan				6059 Ton	8.050.582.512,00	Kota Sabang, Semua Kecamatan, Semua Kel/Desa	DANA TRANSFER UMUM-DANA ALOKASI UMUM	Memperkuat Penyelarasan Kehidupan yang Harmonis dengan Lingkungan, Alam dan Budaya, serta Peningkatan Toleransi Antarumat Beragama untuk Mencapai Masyarakat Yang Adil dan Makmur	Melanjutkan pengembangan infrastruktur pelayanan dasar, strategis dan tangguh bencana, meningkatkan lapangan kerja dan mendorong pariwisata, ekonomi kreatif, koperasi dan UKM untuk mendukung pusat pusat pertumbuhan ekonomi	Masyarakat		0,00	DINAS LINGKUNGAN HIDUP DAN KEBERSIHAN
	2	11	11	2.01	0020	Penanganan sampah melalui pemrosesan akhir sampah di TPA/TPST kabupaten/kota atau TPA/TPST Regional														
							jumlah sampah yang tertangani melalui pemrosesan akhir sampah di TPA/TPSTkabupaten/kota atau TPA/TPST Regional				8000 Ton	0,00	Kota Sabang, Sukajaya, Balohan	DANA TRANSFER UMUM-DANA ALOKASI UMUM	Memperkuat Penyelarasan Kehidupan yang Harmonis dengan Lingkungan, Alam dan Budaya, serta Peningkatan Toleransi Antarumat Beragama untuk Mencapai Masyarakat Yang Adil dan Makmur	Memperkuat pelaksanaan syariat Islam dan budaya Aceh, meningkatkan kualitas demokrasi dan menjaga perdamaian 10. Pengelolaan Lingkungan Hidup.	Masyarakat		0,00	DINAS LINGKUNGAN HIDUP DAN KEBERSIHAN
						Dinas Kependudukan dan Pencatatan Sipil						3.349.616.722,00							2.768.435.312,00	
	2					URUSAN PEMERINTAHAN WAJIB YANG TIDAK BERKAITAN DENGAN PELAYANAN DASAR						3.349.616.722,00							2.768.435.312,00	
	2	12				URUSAN PEMERINTAHAN BIDANG ADMINISTRASI KEPENDUDUKAN DAN PENCATATAN SIPIL						3.349.616.722,00							2.768.435.312,00	
71	2	12	01			PROGRAM PENUNJANG URUSAN PEMERINTAHAN DAERAH KABUPATEN/KOTA	-	-			-	3.054.616.722,00						-	2.500.435.312,00	

No	Kode					Urusan / Bidang Urusan / Program / Kegiatan / Sub Kegiatan	Indikator Program / Kegiatan / Sub Kegiatan	Target Akhir Periode Renstra OPD	Realisasi Capaian RENJA OPD Tahun 2023	Prakiraan Capaian Target RENJA OPD Tahun 2024	Capaian Kinerja Dan Kerangka Pendanaan						Kelompok Sasaran	Prakiraan Maju Rencana Tahun 2024		Perangkat Daerah Penanggung Jawab
											Target 2025	Pagu Indikatif (Rp)	Lokasi	Sumber Dana	Prioritas			Target	Pagu Indikatif (Rp)	
															Nasional	Daerah				
1	2					3	4	5	6	7	8	9	10	11	12	13	14	15	16	17
	2	12	01	2.01		Perencanaan, Penganggaran, dan Evaluasi Kinerja Perangkat Daerah	-	-			-	12.500.000,00			-	Memperkuat hilirisasi komoditas unggulan daerah dan pembangunan perkotaan dan perdesaan sebagai pusat pertumbuhan ekonomi dalam menanggulangi kemiskinan 5. Reformasi Birokrasi dan Pelayanan Publik Berbasis Digital.	-	-	0,00	
	2	12	01	2.01	0001	Penyusunan Dokumen Perencanaan Perangkat Daerah														
							Jumlah Dokumen Perencanaan Perangkat Daerah				1 Dokumen Dokumen	3.500.000,00	Kota Sabang, Sukajaya, Cot Ba U	DANA TRANSFER UMUM-DANA ALOKASI UMUM	-	Memperkuat hilirisasi komoditas unggulan daerah dan pembangunan perkotaan dan perdesaan sebagai pusat pertumbuhan ekonomi dalam menanggulangi kemiskinan 5. Reformasi Birokrasi dan Pelayanan Publik Berbasis Digital.	-		0,00	DINAS KEPENDUDUKAN DAN PENCATATAN SIPIL
	2	12	01	2.01	0002	Koordinasi dan Penyusunan Dokumen RKA-SKPD														
							Jumlah Dokumen RKA-SKPD dan Laporan Hasil Koordinasi Penyusunan Dokumen RKA-SKPD				1 Dokumen Dokumen	3.000.000,00	Kota Sabang, Sukajaya, Cot Ba U	DANA TRANSFER UMUM-DANA ALOKASI UMUM	-	Memperkuat hilirisasi komoditas unggulan daerah dan pembangunan perkotaan dan perdesaan sebagai pusat pertumbuhan ekonomi dalam menanggulangi kemiskinan 5. Reformasi Birokrasi dan Pelayanan Publik Berbasis Digital.	-		0,00	DINAS KEPENDUDUKAN DAN PENCATATAN SIPIL
	2	12	01	2.01	0006	Koordinasi dan Penyusunan Laporan Capaian Kinerja dan Ikhtisar Realisasi Kinerja SKPD														
							Jumlah Laporan Capaian Kinerja dan Ikhtisar Realisasi Kinerja SKPD dan Laporan Hasil Koordinasi Penyusunan Laporan Capaian Kinerja dan Ikhtisar Realisasi Kinerja SKPD				1 Dokumen Laporan	3.000.000,00	Kota Sabang, Sukajaya, Cot Ba U	DANA TRANSFER UMUM-DANA ALOKASI UMUM	-	Memperkuat hilirisasi komoditas unggulan daerah dan pembangunan perkotaan dan perdesaan sebagai pusat pertumbuhan ekonomi dalam menanggulangi kemiskinan 5. Reformasi Birokrasi dan Pelayanan Publik Berbasis Digital.	-		0,00	DINAS KEPENDUDUKAN DAN PENCATATAN SIPIL
	2	12	01	2.01	0007	Evaluasi Kinerja Perangkat Daerah														
							Jumlah Laporan Evaluasi Kinerja Perangkat Daerah				1 Laporan Laporan	3.000.000,00	Kota Sabang, Sukajaya, Cot Ba U	DANA TRANSFER UMUM-DANA ALOKASI UMUM	-	Memperkuat hilirisasi komoditas unggulan daerah dan pembangunan perkotaan dan perdesaan sebagai pusat pertumbuhan ekonomi dalam menanggulangi kemiskinan 5. Reformasi Birokrasi dan Pelayanan Publik Berbasis Digital.	-		0,00	DINAS KEPENDUDUKAN DAN PENCATATAN SIPIL
	2	12	01	2.02		Administrasi Keuangan Perangkat Daerah	-	-			-	2.312.963.362,00			-	5. Reformasi Birokrasi dan Pelayanan Publik Berbasis Digital.	-	-	2.500.435.312,00	
	2	12	01	2.02	0001	Penyediaan Gaji dan Tunjangan ASN														

No	Kode					Urusan / Bidang Urusan / Program / Kegiatan / Sub Kegiatan	Indikator Program / Kegiatan / Sub Kegiatan	Target Akhir Periode Renstra OPD	Realisasi Capaian RENJA OPD Tahun 2023	Prakiraan Capaian Target RENJA OPD Tahun 2024	Capaian Kinerja Dan Kerangka Pendanaan						Kelompok Sasaran	Prakiraan Maju Rencana Tahun 2024		Perangkat Daerah Penanggung Jawab
											Target 2025	Pagu Indikatif (Rp)	Lokasi	Sumber Dana	Prioritas			Target	Pagu Indikatif (Rp)	
															Nasional	Daerah				
1	2					3	4	5	6	7	8	9	10	11	12	13	14	15	16	17
							Jumlah Orang yang Menerima Gaji dan Tunjangan ASN				23 Orang/bulan	2.309.963.362,00	Kota Sabang, Sukajaya, Cot Bau	DANA TRANSFER UMUM-DANA ALOKASI UMUM	-	5. Reformasi Birokrasi dan Pelayanan Publik Berbasis Digital.	-		2.500.435.312,00	DINAS KEPENDUDUKAN DAN PENCATATAN SIPIL
	2	12	01	2.02	0005	Koordinasi dan Penyusunan Laporan Keuangan Akhir Tahun SKPD														
							Jumlah Laporan Keuangan Akhir Tahun SKPD dan Laporan Hasil Koordinasi Penyusunan Laporan Keuangan Akhir Tahun SKPD				1 Dokumen Laporan	3.000.000,00	Kota Sabang, Sukajaya, Cot Bau	DANA TRANSFER UMUM-DANA ALOKASI UMUM	-	Memperkuat hilirisasi komoditas unggulan daerah dan pembangunan perkotaan dan perdesaan sebagai pusat pertumbuhan ekonomi dalam menanggulangi kemiskinan 12. Peningkatan Kualitas Penyelenggaraan PEMILU dan PILKADA Tahun 2024.	-		0,00	DINAS KEPENDUDUKAN DAN PENCATATAN SIPIL
	2	12	01	2.06		Administrasi Umum Perangkat Daerah	-	-			-	258.891.300,00			-	Memperkuat hilirisasi komoditas unggulan daerah dan pembangunan perkotaan dan perdesaan sebagai pusat pertumbuhan ekonomi dalam menanggulangi kemiskinan 5. Reformasi Birokrasi dan Pelayanan Publik Berbasis Digital.	-	-	0,00	
	2	12	01	2.06	0001	Penyediaan Komponen Instalasi														
							Jumlah Paket Komponen Instalasi Listrik/Penerangan Bangunan Kantor yang Disediakan				1 Paket Paket	4.335.800,00	Kota Sabang, Sukajaya, Cot Bau	DANA TRANSFER UMUM-DANA ALOKASI UMUM	-	Memperkuat hilirisasi komoditas unggulan daerah dan pembangunan perkotaan dan perdesaan sebagai pusat pertumbuhan ekonomi dalam menanggulangi kemiskinan 5. Reformasi Birokrasi dan Pelayanan Publik Berbasis Digital.	-		0,00	DINAS KEPENDUDUKAN DAN PENCATATAN SIPIL
	2	12	01	2.06	0002	Penyediaan Peralatan dan Perlengkapan Kantor														
							Jumlah Paket Peralatan dan Perlengkapan Kantor yang Disediakan				1 Paket Paket	59.500.000,00	Kota Sabang, Sukajaya, Cot Bau	DANA TRANSFER UMUM-DANA ALOKASI UMUM	-	Memperkuat hilirisasi komoditas unggulan daerah dan pembangunan perkotaan dan perdesaan sebagai pusat pertumbuhan ekonomi dalam menanggulangi kemiskinan 5. Reformasi Birokrasi dan Pelayanan Publik Berbasis Digital.	-		0,00	DINAS KEPENDUDUKAN DAN PENCATATAN SIPIL
	2	12	01	2.06	0005	Penyediaan Barang Cetakan dan Penggandaan														
							Jumlah Paket Barang Cetakan dan Penggandaan yang Disediakan				1 Paket Paket	10.015.500,00	Kota Sabang, Sukajaya, Cot Bau	DANA TRANSFER UMUM-DANA ALOKASI UMUM	-	Memperkuat hilirisasi komoditas unggulan daerah dan pembangunan perkotaan dan perdesaan sebagai pusat pertumbuhan ekonomi dalam menanggulangi kemiskinan 5. Reformasi Birokrasi dan Pelayanan Publik Berbasis Digital.	-		0,00	DINAS KEPENDUDUKAN DAN PENCATATAN SIPIL
	2	12	01	2.06	0006	Penyediaan Bahan Bacaan dan Peraturan Perundang-undangan														

No	Kode					Urusan / Bidang Urusan / Program / Kegiatan / Sub Kegiatan	Indikator Program / Kegiatan / Sub Kegiatan	Target Akhir Periode Renstra OPD	Realisasi Capaian RENJA OPD Tahun 2023	Prakiraan Capaian Target RENJA OPD Tahun 2024	Capaian Kinerja Dan Kerangka Pendanaan						Kelompok Sasaran	Prakiraan Maju Rencana Tahun 2024		Perangkat Daerah Penanggung Jawab
											Target 2025	Pagu Indikatif (Rp)	Lokasi	Sumber Dana	Prioritas			Target	Pagu Indikatif (Rp)	
															Nasional	Daerah				
1	2					3	4	5	6	7	8	9	10	11	12	13	14	15	16	17
							Jumlah Dokumen Bahan Bacaan dan Peraturan Perundang-Undangan yang Disediakan				3 Buku Dokumen	5.040.000,00	Kota Sabang, Sukajaya, Cot Ba U	DANA TRANSFER UMUM-DANA ALOKASI UMUM	-	Memperkuat hilirisasi komoditas unggulan daerah dan pembangunan perkotaan dan perdesaan sebagai pusat pertumbuhan ekonomi dalam menanggulangi kemiskinan 5. Reformasi Birokrasi dan Pelayanan Publik Berbasis Digital.	-		0,00	DINAS KEPENDUDUKAN DAN PENCATATAN SIPIL
	2	12	01	2.06	0009	Penyelenggaraan Rapat Koordinasi dan Konsultasi SKPD														
							Jumlah Laporan Penyelenggaraan Rapat Koordinasi dan Konsultasi SKPD				25 kali Laporan	180.000.000,00	Kota Sabang, Sukajaya, Cot Ba U	DANA TRANSFER UMUM-DANA ALOKASI UMUM	-	Memperkuat hilirisasi komoditas unggulan daerah dan pembangunan perkotaan dan perdesaan sebagai pusat pertumbuhan ekonomi dalam menanggulangi kemiskinan 5. Reformasi Birokrasi dan Pelayanan Publik Berbasis Digital.	-		0,00	DINAS KEPENDUDUKAN DAN PENCATATAN SIPIL
	2	12	01	2.08		Penyediaan Jasa Penunjang Urusan Pemerintahan Daerah	-	-			-	325.322.060,00			-	Memperkuat hilirisasi komoditas unggulan daerah dan pembangunan perkotaan dan perdesaan sebagai pusat pertumbuhan ekonomi dalam menanggulangi kemiskinan 5. Reformasi Birokrasi dan Pelayanan Publik Berbasis Digital.	-	-	0,00	
	2	12	01	2.08	0001	Penyediaan Jasa Surat Menyurat														
							Jumlah Laporan Penyediaan Jasa Surat Menyurat				20 Laporan	735.000,00	Kota Sabang, Sukajaya, Cot Ba U	DANA TRANSFER UMUM-DANA ALOKASI UMUM	-	Memperkuat hilirisasi komoditas unggulan daerah dan pembangunan perkotaan dan perdesaan sebagai pusat pertumbuhan ekonomi dalam menanggulangi kemiskinan 5. Reformasi Birokrasi dan Pelayanan Publik Berbasis Digital.	-		0,00	DINAS KEPENDUDUKAN DAN PENCATATAN SIPIL
	2	12	01	2.08	0002	Penyediaan Jasa Komunikasi, Sumber Daya Air dan Listrik														
							Jumlah Laporan Penyediaan Jasa Komunikasi, Sumber Daya Air dan Listrik yang Disediakan				3 Kegiatan Laporan	131.400.000,00	Kota Sabang, Sukajaya, Cot Ba U	DANA TRANSFER UMUM-DANA ALOKASI UMUM	-	Memperkuat hilirisasi komoditas unggulan daerah dan pembangunan perkotaan dan perdesaan sebagai pusat pertumbuhan ekonomi dalam menanggulangi kemiskinan 5. Reformasi Birokrasi dan Pelayanan Publik Berbasis Digital.	-		0,00	DINAS KEPENDUDUKAN DAN PENCATATAN SIPIL
	2	12	01	2.08	0003	Penyediaan Jasa Peralatan dan Perlengkapan Kantor														

No	Kode					Urusan / Bidang Urusan / Program / Kegiatan / Sub Kegiatan	Indikator Program / Kegiatan / Sub Kegiatan	Target Akhir Periode Renstra OPD	Realisasi Capaian RENJA OPD Tahun 2023	Prakiraan Capaian Target RENJA OPD Tahun 2024	Capaian Kinerja Dan Kerangka Pendanaan						Kelompok Sasaran	Prakiraan Maju Rencana Tahun 2024		Perangkat Daerah Penanggung Jawab
											Target 2025	Pagu Indikatif (Rp)	Lokasi	Sumber Dana	Prioritas			Target	Pagu Indikatif (Rp)	
															Nasional	Daerah				
1	2					3	4	5	6	7	8	9	10	11	12	13	14	15	16	17
							Jumlah Laporan Penyediaan Jasa Peralatan dan Perlengkapan Kantor yang Disediakan				5 Kegiatan Laporan	31.041.000,00	Kota Sabang, Sukajaya, Cot Ba U	DANA TRANSFER UMUM-DANA ALOKASI UMUM	-	Memperkuat hilirisasi komoditas unggulan daerah dan pembangunan perkotaan dan perdesaan sebagai pusat pertumbuhan ekonomi dalam menanggulangi kemiskinan 5. Reformasi Birokrasi dan Pelayanan Publik Berbasis Digital.	-		0,00	DINAS KEPENDUDUKAN DAN PENCATATAN SIPIL
	2	12	01	2.08	0004	Penyediaan Jasa Pelayanan Umum Kantor														
							Jumlah Laporan Penyediaan Jasa Pelayanan Umum Kantor yang Disediakan				4 Laporan	162.146.060,00	Kota Sabang, Sukajaya, Cot Ba U	DANA TRANSFER UMUM-DANA ALOKASI UMUM	-	Memperkuat hilirisasi komoditas unggulan daerah dan pembangunan perkotaan dan perdesaan sebagai pusat pertumbuhan ekonomi dalam menanggulangi kemiskinan 5. Reformasi Birokrasi dan Pelayanan Publik Berbasis Digital.	-		0,00	DINAS KEPENDUDUKAN DAN PENCATATAN SIPIL
	2	12	01	2.09		Pemeliharaan Barang Milik Daerah Penunjang Urusan Pemerintahan Daerah	-	-			-	144.940.000,00			-	Memperkuat hilirisasi komoditas unggulan daerah dan pembangunan perkotaan dan perdesaan sebagai pusat pertumbuhan ekonomi dalam menanggulangi kemiskinan 5. Reformasi Birokrasi dan Pelayanan Publik Berbasis Digital.	-	-	0,00	
	2	12	01	2.09	0001	Penyediaan Jasa Pemeliharaan, Biaya Pemeliharaan, dan Pajak Kendaraan Perorangan Dinas atau Kendaraan Dinas Jabatan														
							Jumlah Kendaraan Perorangan Dinas atau Kendaraan Dinas Jabatan yang Dipelihara dan dibayarkan Pajaknya				9 Unit	69.090.000,00	Kota Sabang, Sukajaya, Cot Ba U	DANA TRANSFER UMUM-DANA ALOKASI UMUM	-	Memperkuat hilirisasi komoditas unggulan daerah dan pembangunan perkotaan dan perdesaan sebagai pusat pertumbuhan ekonomi dalam menanggulangi kemiskinan 5. Reformasi Birokrasi dan Pelayanan Publik Berbasis Digital.	-		0,00	DINAS KEPENDUDUKAN DAN PENCATATAN SIPIL
	2	12	01	2.09	0009	Pemeliharaan/Rehabilitasi Gedung Kantor dan Bangunan Lainnya														
							Jumlah Gedung Kantor dan Bangunan Lainnya yang Dipelihara/Direhabilitasi				1 Paket Unit	65.000.000,00	Kota Sabang, Sukajaya, Cot Ba U	DANA TRANSFER UMUM-DANA ALOKASI UMUM	-	Memperkuat hilirisasi komoditas unggulan daerah dan pembangunan perkotaan dan perdesaan sebagai pusat pertumbuhan ekonomi dalam menanggulangi kemiskinan 5. Reformasi Birokrasi dan Pelayanan Publik Berbasis Digital.	-		0,00	DINAS KEPENDUDUKAN DAN PENCATATAN SIPIL
	2	12	01	2.09	0011	Pemeliharaan/Rehabilitasi Sarana dan Prasarana Pendukung Gedung Kantor atau Bangunan Lainnya														

No	Kode						Urusan / Bidang Urusan / Program / Kegiatan / Sub Kegiatan	Indikator Program / Kegiatan / Sub Kegiatan	Target Akhir Periode Renstra OPD	Realisasi Capaian RENJA OPD Tahun 2023	Prakiraan Capaian Target RENJA OPD Tahun 2024	Capaian Kinerja Dan Kerangka Pendanaan						Kelompok Sasaran	Prakiraan Maju Rencana Tahun 2024		Perangkat Daerah Penanggung Jawab
												Target 2025	Pagu Indikatif (Rp)	Lokasi	Sumber Dana	Prioritas			Target	Pagu Indikatif (Rp)	
																Nasional	Daerah				
1	2						3	4	5	6	7	8	9	10	11	12	13	14	15	16	17
								Jumlah Sarana dan Prasarana Pendukung Gedung Kantor atau Bangunan Lainnya yang Dipelihara/Direhabilitasi				1 Paket Unit	10.850.000,00	Kota Sabang, Sukajaya, Cot Ba U	DANA TRANSFER UMUM-DANA ALOKASI UMUM	-	Memperkuat hilirisasi komoditas unggulan daerah dan pembangunan perkotaan dan perdesaan sebagai pusat pertumbuhan ekonomi dalam menanggulangi kemiskinan 5. Reformasi Birokrasi dan Pelayanan Publik Berbasis Digital.	-		0,00	DINAS KEPENDUDUKAN DAN PENCATATAN SIPIL
72	2	12	02			PROGRAM PENDAFTARAN PENDUDUK	-	-			-	140.000.000,00						-	0,00	
	2	12	02	2.01		Pelayanan Pendaftaran Penduduk	-	-			-	140.000.000,00			-	-	-	-	0,00	
	2	12	02	2.01	0003	Penyelesaian Masalah Pendaftaran Penduduk														
								Jumlah Penduduk yang Mendapatkan Pelayanan Penyelesaian Masalah Pendaftaran Penduduk				13000 Orang	140.000.000,00	-	DANA TRANSFER UMUM-DANA ALOKASI UMUM	-	-	-		0,00	DINAS KEPENDUDUKAN DAN PENCATATAN SIPIL
73	2	12	03			PROGRAM PENCATATAN SIPIL	-	-			-	45.000.000,00						-	114.000.000,00	
	2	12	03	2.01		Pelayanan Pencatatan Sipil	-	-			-	45.000.000,00			-	-	-	-	114.000.000,00	
	2	12	03	2.01	0001	Pencatatan, Penatausahaan dan Penerbitan Dokumen Atas Pelaporan Peristiwa Penting														
								Jumlah Dokumen Hasil Pencatatan, Penatausahaan dan Penerbitan Dokumen Atas Pelaporan Peristiwa Penting				1500 Dokumen Dokumen	10.000.000,00	Kota Sabang, Sukajaya, Cot Ba U	DANA TRANSFER UMUM-DANA ALOKASI UMUM	-	-	-		14.000.000,00	DINAS KEPENDUDUKAN DAN PENCATATAN SIPIL
	2	12	03	2.01	0002	Peningkatan dalam Pelayanan Pencatatan Sipil														
								Jumlah Layanan Pencatatan Sipil yang Ditingkatkan				6 Akta Layanan	35.000.000,00	Kota Sabang, Sukajaya, Cot Ba U	DANA TRANSFER UMUM-DANA ALOKASI UMUM	-	Memperkuat reformasi birokrasi dan tata kelola pemerintahan yang berintegritas 5. Reformasi Birokrasi dan Pelayanan Publik Berbasis Digital.	-		100.000.000,00	DINAS KEPENDUDUKAN DAN PENCATATAN SIPIL
74	2	12	04			PROGRAM PENGELOLAAN INFORMASI ADMINISTRASI KEPENDUDUKAN	-	-			-	105.000.000,00						-	147.000.000,00	
	2	12	04	2.01		Pengumpulan Data Kependudukan dan Pemanfaatan dan Penyajian Database Kependudukan	-	-			-	105.000.000,00			-	Memperkuat reformasi birokrasi dan tata kelola pemerintahan yang berintegritas 5. Reformasi Birokrasi dan Pelayanan Publik Berbasis Digital.	-	-	147.000.000,00	
	2	12	04	2.01	0001	Pengolahan dan Penyajian Data Kependudukan														
								Jumlah Dokumen Data Kependudukan yang Diolah dan Disajikan				26 dokumen Dokumen	75.000.000,00	Kota Sabang, Sukajaya, Semua Kel/Desa	DANA TRANSFER UMUM-DANA ALOKASI UMUM	-	Memperkuat reformasi birokrasi dan tata kelola pemerintahan yang berintegritas 5. Reformasi Birokrasi dan Pelayanan Publik Berbasis Digital.	-		105.000.000,00	DINAS KEPENDUDUKAN DAN PENCATATAN SIPIL

No	Kode						Urusan / Bidang Urusan / Program / Kegiatan / Sub Kegiatan	Indikator Program / Kegiatan / Sub Kegiatan	Target Akhir Periode Renstra OPD	Realisasi Capaian RENJA OPD Tahun 2023	Prakiraan Capaian Target RENJA OPD Tahun 2024	Capaian Kinerja Dan Kerangka Pendanaan						Kelompok Sasaran	Prakiraan Maju Rencana Tahun 2024		Perangkat Daerah Penanggung Jawab
												Target 2025	Pagu Indikatif (Rp)	Lokasi	Sumber Dana	Prioritas			Target	Pagu Indikatif (Rp)	
																Nasional	Daerah				
1	2						3	4	5	6	7	8	9	10	11	12	13	14	15	16	17
	2	12	04	2.01	0002		Kerja Sama Pemanfaatan Data Kependudukan														
								Jumlah Dokumen Kerja Sama Pemanfaatan Data Kependudukan				5 Dokumen Dokumen	30.000.000,00	Kota Sabang, Sukajaya, Cot Ba U	DANA TRANSFER UMUM-DANA ALOKASI UMUM	-	Memperkuat reformasi birokrasi dan tata kelola pemerintahan yang berintegritas 5. Reformasi Birokrasi dan Pelayanan Publik Berbasis Digital.	-		42.000.000,00	DINAS KEPENDUDUKAN DAN PENCATATAN SIPIL
75	2	12	05				PROGRAM PENGELOLAAN PROFIL KEPENDUDUKAN	-	-			-	5.000.000,00						-	7.000.000,00	
	2	12	05	2.01			Penyusunan Profil Kependudukan	-	-			-	5.000.000,00			-	Memperkuat reformasi birokrasi dan tata kelola pemerintahan yang berintegritas 5. Reformasi Birokrasi dan Pelayanan Publik Berbasis Digital.	-	-	7.000.000,00	
	2	12	05	2.01	0001		Penyediaan Data Kependudukan Kabupaten/Kota														
								Jumlah Data Kependudukan Kabupaten/Kota				1 Dokumen Dokumen	5.000.000,00	Kota Sabang, Sukajaya, Cot Ba U	DANA TRANSFER UMUM-DANA ALOKASI UMUM	-	Memperkuat reformasi birokrasi dan tata kelola pemerintahan yang berintegritas 5. Reformasi Birokrasi dan Pelayanan Publik Berbasis Digital.	-		7.000.000,00	DINAS KEPENDUDUKAN DAN PENCATATAN SIPIL
							Dinas Perhubungan						9.114.735.495,00							2.044.475.384,00	
	2						URUSAN PEMERINTAHAN WAJIB YANG TIDAK BERKAITAN DENGAN PELAYANAN DASAR						9.114.735.495,00							2.044.475.384,00	
	2	15					URUSAN PEMERINTAHAN BIDANG PERHUBUNGAN						9.114.735.495,00							2.044.475.384,00	
76	2	15	01				PROGRAM PENUNJANG URUSAN PEMERINTAHAN DAERAH KABUPATEN/KOTA	Meningkatnya Pelayanan Adminstrasi perkantoran	100 %			100 %	6.078.943.747,00						100 %	2.044.475.384,00	
	2	15	01	2.01			Perencanaan, Penganggaran, dan Evaluasi Kinerja Perangkat Daerah	Tersedianya Jumlah Laporan	-			5 Dokumen	17.067.346,00			Memperkuat Reformasi Politik, Hukum, dan Birokrasi, serta Memperkuat Pencegahan dan Pemberantasan Korupsi, Narkoba, Judi dan Penyeludupan	Memperkuat hilirisasi komoditas unggulan daerah dan pembangunan perkotaan dan perdesaan sebagai pusat pertumbuhan ekonomi dalam menanggulangi kemiskinan 9. Optimalisasi PAD.	Perangkat Daerah	-	19.367.346,00	
	2	15	01	2.01	0001		Penyusunan Dokumen Perencanaan Perangkat Daerah														
								Jumlah Dokumen Perencanaan Perangkat Daerah				5 Dokumen	4.928.749,00	Kota Sabang, Semua Kecamatan, Semua Kel/Desa	DANA TRANSFER UMUM-DANA ALOKASI UMUM	Memperkuat Reformasi Politik, Hukum, dan Birokrasi, serta Memperkuat Pencegahan dan Pemberantasan Korupsi, Narkoba, Judi dan Penyeludupan	Memperkuat hilirisasi komoditas unggulan daerah dan pembangunan perkotaan dan perdesaan sebagai pusat pertumbuhan ekonomi dalam menanggulangi kemiskinan 9. Optimalisasi PAD.	Perangkat Daerah		5.228.749,00	DINAS PERHUBUNGAN
	2	15	01	2.01	0002		Koordinasi dan Penyusunan Dokumen RKA-SKPD														

No	Kode					Urusan / Bidang Urusan / Program / Kegiatan / Sub Kegiatan	Indikator Program / Kegiatan / Sub Kegiatan	Target Akhir Periode Renstra OPD	Realisasi Capaian RENJA OPD Tahun 2023	Prakiraan Capaian Target RENJA OPD Tahun 2024	Capaian Kinerja Dan Kerangka Pendanaan						Kelompok Sasaran	Prakiraan Maju Rencana Tahun 2024		Perangkat Daerah Penanggung Jawab
											Target 2025	Pagu Indikatif (Rp)	Lokasi	Sumber Dana	Prioritas			Target	Pagu Indikatif (Rp)	
															Nasional	Daerah				
1	2					3	4	5	6	7	8	9	10	11	12	13	14	15	16	17
							Jumlah Dokumen RKA-SKPD dan Laporan Hasil Koordinasi Penyusunan Dokumen RKA-SKPD				2 Dokumen	4.341.496,00	Kota Sabang, Semua Kecamatan, Semua Kel/Desa	DANA TRANSFER UMUM-DANA ALOKASI UMUM	Memperkuat Reformasi Politik, Hukum, dan Birokrasi, serta Memperkuat Pencegahan dan Pemberantasan Korupsi, Narkoba, Judi dan Penyeludupan	Memperkuat pelaksanaan syariat Islam dan budaya Aceh, meningkatkan kualitas demokrasi dan menjaga perdamaian 9. Optimalisasi PAD.	Perangkat Daerah		5.441.496,00	DINAS PERHUBUNGAN
	2	15	01	2.01	0006	Koordinasi dan Penyusunan Laporan Capaian Kinerja dan Ikhtisar Realisasi Kinerja SKPD														
							Jumlah Laporan Capaian Kinerja dan Ikhtisar Realisasi Kinerja SKPD dan Laporan Hasil Koordinasi Penyusunan Laporan Capaian Kinerja dan Ikhtisar Realisasi Kinerja SKPD				1 Laporan	2.938.354,00	Kota Sabang, Semua Kecamatan, Semua Kel/Desa	DANA TRANSFER UMUM-DANA ALOKASI UMUM	Memperkuat Reformasi Politik, Hukum, dan Birokrasi, serta Memperkuat Pencegahan dan Pemberantasan Korupsi, Narkoba, Judi dan Penyeludupan	Memperkuat pelaksanaan syariat Islam dan budaya Aceh, meningkatkan kualitas demokrasi dan menjaga perdamaian 9. Optimalisasi PAD.	Perangkat Daerah		3.738.354,00	DINAS PERHUBUNGAN
	2	15	01	2.01	0007	Evaluasi Kinerja Perangkat Daerah														
							Jumlah Laporan Evaluasi Kinerja Perangkat Daerah				1 Laporan	4.858.747,00	Kota Sabang, Semua Kecamatan, Semua Kel/Desa	DANA TRANSFER UMUM-DANA ALOKASI UMUM	Memperkuat Reformasi Politik, Hukum, dan Birokrasi, serta Memperkuat Pencegahan dan Pemberantasan Korupsi, Narkoba, Judi dan Penyeludupan	Memperkuat pelaksanaan syariat Islam dan budaya Aceh, meningkatkan kualitas demokrasi dan menjaga perdamaian 9. Optimalisasi PAD.	Perangkat Daerah		4.958.747,00	DINAS PERHUBUNGAN
	2	15	01	2.02		Administrasi Keuangan Perangkat Daerah	Tersedianya Gaji ASN	-			12 Bulan	4.180.399.937,00			Memperkuat Reformasi Politik, Hukum, dan Birokrasi, serta Memperkuat Pencegahan dan Pemberantasan Korupsi, Narkoba, Judi dan Penyeludupan	9. Optimalisasi PAD.	Perangkat Daerah	-	5.319.575,00	
	2	15	01	2.02	0001	Penyediaan Gaji dan Tunjangan ASN														
							Jumlah Orang yang Menerima Gaji dan Tunjangan ASN				45 Orang/bulan	4.175.380.362,00	Kota Sabang, Sukajaya, Ie Meulee	DANA TRANSFER UMUM-DANA ALOKASI UMUM	Memperkuat Reformasi Politik, Hukum, dan Birokrasi, serta Memperkuat Pencegahan dan Pemberantasan Korupsi, Narkoba, Judi dan Penyeludupan	9. Optimalisasi PAD.	Perangkat Daerah		0,00	DINAS PERHUBUNGAN
	2	15	01	2.02	0005	Koordinasi dan Penyusunan Laporan Keuangan Akhir Tahun SKPD														

No	Kode					Urusan / Bidang Urusan / Program / Kegiatan / Sub Kegiatan	Indikator Program / Kegiatan / Sub Kegiatan	Target Akhir Periode Renstra OPD	Realisasi Capaian RENJA OPD Tahun 2023	Prakiraan Capaian Target RENJA OPD Tahun 2024	Capaian Kinerja Dan Kerangka Pendanaan						Kelompok Sasaran	Prakiraan Maju Rencana Tahun 2024		Perangkat Daerah Penanggung Jawab
											Target 2025	Pagu Indikatif (Rp)	Lokasi	Sumber Dana	Prioritas			Target	Pagu Indikatif (Rp)	
															Nasional	Daerah				
1	2					3	4	5	6	7	8	9	10	11	12	13	14	15	16	17
							Jumlah Laporan Keuangan Akhir Tahun SKPD dan Laporan Hasil Koordinasi Penyusunan Laporan Keuangan Akhir Tahun SKPD				1 Laporan	5.019.575,00	Kota Sabang, Semua Kecamatan, Semua Kel/Desa	DANA TRANSFER UMUM-DANA ALOKASI UMUM	Memperkuat Reformasi Politik, Hukum, dan Birokrasi, serta Memperkuat Pencegahan dan Pemberantasan Korupsi, Narkoba, Judi dan Penyeludupan	Memperkuat pelaksanaan syariat Islam dan budaya Aceh, meningkatkan kualitas demokrasi dan menjaga perdamaian 5. Reformasi Birokrasi dan Pelayanan Publik Berbasis Digital.	Perangkat Daerah		5.319.575,00	DINAS PERHUBUNGAN
	2	15	01	2.06		Administrasi Umum Perangkat Daerah	Tersedianya Pelayanan kantor	-			12 Bulan	516.490.163,00			Memperkuat Reformasi Politik, Hukum, dan Birokrasi, serta Memperkuat Pencegahan dan Pemberantasan Korupsi, Narkoba, Judi dan Penyeludupan	Memperkuat pelaksanaan syariat Islam dan budaya Aceh, meningkatkan kualitas demokrasi dan menjaga perdamaian 9. Optimalisasi PAD.	Perangkat Daerah	-	619.202.162,00	
	2	15	01	2.06	0001	Penyediaan Komponen Instalasi														
							Jumlah Paket Komponen Instalasi Listrik/Penerangan Bangunan Kantor yang Disediakan				1 Paket	16.442.490,00	Kota Sabang, Semua Kecamatan, Semua Kel/Desa	DANA TRANSFER UMUM-DANA ALOKASI UMUM	Memperkuat Reformasi Politik, Hukum, dan Birokrasi, serta Memperkuat Pencegahan dan Pemberantasan Korupsi, Narkoba, Judi dan Penyeludupan	Memperkuat pelaksanaan syariat Islam dan budaya Aceh, meningkatkan kualitas demokrasi dan menjaga perdamaian 9. Optimalisasi PAD.	Perangkat Daerah		17.442.490,00	DINAS PERHUBUNGAN
	2	15	01	2.06	0002	Penyediaan Peralatan dan Perlengkapan Kantor														
							Jumlah Paket Peralatan dan Perlengkapan Kantor yang Disediakan				4 Paket	24.998.923,00	Kota Sabang, Semua Kecamatan, Semua Kel/Desa	DANA TRANSFER UMUM-DANA ALOKASI UMUM	Memperkuat Reformasi Politik, Hukum, dan Birokrasi, serta Memperkuat Pencegahan dan Pemberantasan Korupsi, Narkoba, Judi dan Penyeludupan	Memperkuat pelaksanaan syariat Islam dan budaya Aceh, meningkatkan kualitas demokrasi dan menjaga perdamaian 9. Optimalisasi PAD.	Perangkat Daerah		25.100.922,00	DINAS PERHUBUNGAN
	2	15	01	2.06	0004	Penyediaan Bahan Logistik Kantor														
							Jumlah Paket Bahan Logistik Kantor yang Disediakan				1 Paket	8.000.000,00	Kota Sabang, Semua Kecamatan, Semua Kel/Desa	DANA TRANSFER UMUM-DANA ALOKASI UMUM	Memperkuat Reformasi Politik, Hukum, dan Birokrasi, serta Memperkuat Pencegahan dan Pemberantasan Korupsi, Narkoba, Judi dan Penyeludupan	Memperkuat pelaksanaan syariat Islam dan budaya Aceh, meningkatkan kualitas demokrasi dan menjaga perdamaian 9. Optimalisasi PAD.	Perangkat Daerah		8.110.000,00	DINAS PERHUBUNGAN
	2	15	01	2.06	0005	Penyediaan Barang Cetakan dan Penggandaan														

No	Kode					Urusan / Bidang Urusan / Program / Kegiatan / Sub Kegiatan	Indikator Program / Kegiatan / Sub Kegiatan	Target Akhir Periode Renstra OPD	Realisasi Capaian RENJA OPD Tahun 2023	Prakiraan Capaian Target RENJA OPD Tahun 2024	Capaian Kinerja Dan Kerangka Pendanaan						Kelompok Sasaran	Prakiraan Maju Rencana Tahun 2024		Perangkat Daerah Penanggung Jawab
											Target 2025	Pagu Indikatif (Rp)	Lokasi	Sumber Dana	Prioritas			Target	Pagu Indikatif (Rp)	
															Nasional	Daerah				
1	2					3	4	5	6	7	8	9	10	11	12	13	14	15	16	17
							Jumlah Paket Barang Cetakan dan Penggandaan yang Disediakan				2 Paket	62.048.750,00	Kota Sabang, Semua Kecamatan, Semua Kel/Desa	DANA TRANSFER UMUM-DANA ALOKASI UMUM	Memperkuat Reformasi Politik, Hukum, dan Birokrasi, serta Memperkuat Pencegahan dan Pemberantasan Korupsi, Narkoba, Judi dan Penyeludupan	Memperkuat pelaksanaan syariat Islam dan budaya Aceh, meningkatkan kualitas demokrasi dan menjaga perdamaian 9. Optimalisasi PAD.	Perangkat Daerah		63.048.750,00	DINAS PERHUBUNGAN
	2	15	01	2.06	0006	Penyediaan Bahan Bacaan dan Peraturan Perundang-undangan														
							Jumlah Dokumen Bahan Bacaan dan Peraturan Perundang-Undangan yang Disediakan				4 Dokumen	5.000.000,00	Kota Sabang, Semua Kecamatan, Semua Kel/Desa	DANA TRANSFER UMUM-DANA ALOKASI UMUM	Memperkuat Reformasi Politik, Hukum, dan Birokrasi, serta Memperkuat Pencegahan dan Pemberantasan Korupsi, Narkoba, Judi dan Penyeludupan	Memperkuat pelaksanaan syariat Islam dan budaya Aceh, meningkatkan kualitas demokrasi dan menjaga perdamaian 9. Optimalisasi PAD.	Perangkat Daerah		5.500.000,00	DINAS PERHUBUNGAN
	2	15	01	2.06	0009	Penyelenggaraan Rapat Koordinasi dan Konsultasi SKPD														
							Jumlah Laporan Penyelenggaraan Rapat Koordinasi dan Konsultasi SKPD				60 Laporan	400.000.000,00	Kota Sabang, Semua Kecamatan, Semua Kel/Desa	DANA TRANSFER UMUM-DANA ALOKASI UMUM	Memperkuat Reformasi Politik, Hukum, dan Birokrasi, serta Memperkuat Pencegahan dan Pemberantasan Korupsi, Narkoba, Judi dan Penyeludupan	Memperkuat pelaksanaan syariat Islam dan budaya Aceh, meningkatkan kualitas demokrasi dan menjaga perdamaian 9. Optimalisasi PAD.	Perangkat Daerah		500.000.000,00	DINAS PERHUBUNGAN
	2	15	01	2.07		Pengadaan Barang Milik Daerah Penunjang Urusan Pemerintah Daerah	Tersedianya Sarana dan Prasarana Dinas	-			20 Unit	282.390.296,00			Memperkuat Reformasi Politik, Hukum, dan Birokrasi, serta Memperkuat Pencegahan dan Pemberantasan Korupsi, Narkoba, Judi dan Penyeludupan	Memperkuat pelaksanaan syariat Islam dan budaya Aceh, meningkatkan kualitas demokrasi dan menjaga perdamaian 9. Optimalisasi PAD.	Perangkat Daerah	-	284.390.296,00	
	2	15	01	2.07	0006	Pengadaan Peralatan dan Mesin Lainnya														
							Jumlah Unit Peralatan dan Mesin Lainnya yang Disediakan				1 Unit	282.390.296,00	Kota Sabang, Semua Kecamatan, Semua Kel/Desa	DANA TRANSFER UMUM-DANA ALOKASI UMUM	Memperkuat Reformasi Politik, Hukum, dan Birokrasi, serta Memperkuat Pencegahan dan Pemberantasan Korupsi, Narkoba, Judi dan Penyeludupan	Memperkuat pelaksanaan syariat Islam dan budaya Aceh, meningkatkan kualitas demokrasi dan menjaga perdamaian 9. Optimalisasi PAD.	Perangkat Daerah		284.390.296,00	DINAS PERHUBUNGAN

No	Kode					Urusan / Bidang Urusan / Program / Kegiatan / Sub Kegiatan	Indikator Program / Kegiatan / Sub Kegiatan	Target Akhir Periode Renstra OPD	Realisasi Capaian RENJA OPD Tahun 2023	Prakiraan Capaian Target RENJA OPD Tahun 2024	Capaian Kinerja Dan Kerangka Pendanaan						Kelompok Sasaran	Prakiraan Maju Rencana Tahun 2024		Perangkat Daerah Penanggung Jawab
											Target 2025	Pagu Indikatif (Rp)	Lokasi	Sumber Dana	Prioritas			Target	Pagu Indikatif (Rp)	
															Nasional	Daerah				
1	2					3	4	5	6	7	8	9	10	11	12	13	14	15	16	17
	2	15	01	2.08		Penyediaan Jasa Penunjang Urusan Pemerintahan Daerah	Tersedianya Pelayanan kantor	-			5 Laporan	633.899.705,00			Memperkuat Reformasi Politik, Hukum, dan Birokrasi, serta Memperkuat Pencegahan dan Pemberantasan Korupsi, Narkoba, Judi dan Penyeludupan	Memperkuat pelaksanaan syariat Islam dan budaya Aceh, meningkatkan kualitas demokrasi dan menjaga perdamaian 9. Optimalisasi PAD.	Perangkat Daerah	-	645.399.705,00	
	2	15	01	2.08	0001	Penyediaan Jasa Surat Menyurat														
							Jumlah Laporan Penyediaan Jasa Surat Menyurat				5 Laporan	4.000.000,00	Kota Sabang, Semua Kecamatan, Semua Kel/Desa	DANA TRANSFER UMUM-DANA ALOKASI UMUM	Memperkuat Reformasi Politik, Hukum, dan Birokrasi, serta Memperkuat Pencegahan dan Pemberantasan Korupsi, Narkoba, Judi dan Penyeludupan	Memperkuat pelaksanaan syariat Islam dan budaya Aceh, meningkatkan kualitas demokrasi dan menjaga perdamaian 9. Optimalisasi PAD.	Perangkat Daerah		4.500.000,00	DINAS PERHUBUNGAN
	2	15	01	2.08	0002	Penyediaan Jasa Komunikasi, Sumber Daya Air dan Listrik														
							Jumlah Laporan Penyediaan Jasa Komunikasi, Sumber Daya Air dan Listrik yang Disediakan				5 Laporan	281.000.000,00	Kota Sabang, Semua Kecamatan, Semua Kel/Desa	DANA TRANSFER UMUM-DANA ALOKASI UMUM	Memperkuat Reformasi Politik, Hukum, dan Birokrasi, serta Memperkuat Pencegahan dan Pemberantasan Korupsi, Narkoba, Judi dan Penyeludupan	Memperkuat pelaksanaan syariat Islam dan budaya Aceh, meningkatkan kualitas demokrasi dan menjaga perdamaian 9. Optimalisasi PAD.	Perangkat Daerah		290.000.000,00	DINAS PERHUBUNGAN
	2	15	01	2.08	0004	Penyediaan Jasa Pelayanan Umum Kantor														
							Jumlah Laporan Penyediaan Jasa Pelayanan Umum Kantor yang Disediakan				5 Laporan	348.899.705,00	Kota Sabang, Semua Kecamatan, Semua Kel/Desa	DANA TRANSFER UMUM-DANA ALOKASI UMUM	Memperkuat Reformasi Politik, Hukum, dan Birokrasi, serta Memperkuat Pencegahan dan Pemberantasan Korupsi, Narkoba, Judi dan Penyeludupan	Memperkuat pelaksanaan syariat Islam dan budaya Aceh, meningkatkan kualitas demokrasi dan menjaga perdamaian 9. Optimalisasi PAD.	Perangkat Daerah		350.899.705,00	DINAS PERHUBUNGAN
	2	15	01	2.09		Pemeliharaan Barang Milik Daerah Penunjang Urusan Pemerintahan Daerah	Tersedianya Pemeliharaan Sarana dan Prasarana Dinas	-			20 Unit	448.696.300,00			Memperkuat Reformasi Politik, Hukum, dan Birokrasi, serta Memperkuat Pencegahan dan Pemberantasan Korupsi, Narkoba, Judi dan Penyeludupan	Memperkuat pelaksanaan syariat Islam dan budaya Aceh, meningkatkan kualitas demokrasi dan menjaga perdamaian 9. Optimalisasi PAD.	Perangkat Daerah	-	470.796.300,00	
	2	15	01	2.09	0002	Penyediaan Jasa Pemeliharaan, Biaya Pemeliharaan, Pajak dan Perizinan Kendaraan Dinas Operasional atau Lapangan														

No	Kode					Urusan / Bidang Urusan / Program / Kegiatan / Sub Kegiatan	Indikator Program / Kegiatan / Sub Kegiatan	Target Akhir Periode Renstra OPD	Realisasi Capaian RENJA OPD Tahun 2023	Prakiraan Capaian Target RENJA OPD Tahun 2024	Capaian Kinerja Dan Kerangka Pendanaan						Kelompok Sasaran	Prakiraan Maju Rencana Tahun 2024		Perangkat Daerah Penanggung Jawab
											Target 2025	Pagu Indikatif (Rp)	Lokasi	Sumber Dana	Prioritas			Target	Pagu Indikatif (Rp)	
															Nasional	Daerah				
1	2					3	4	5	6	7	8	9	10	11	12	13	14	15	16	17
							Jumlah Kendaraan Dinas Operasional atau Lapangan yang Dipelihara dan dibayarkan Pajak dan Perizinannya				20 Unit	196.816.600,00	Kota Sabang, Semua Kecamatan, Semua Kel/Desa	DANA TRANSFER UMUM-DANA ALOKASI UMUM	Memperkuat Reformasi Politik, Hukum, dan Birokrasi, serta Memperkuat Pencegahan dan Pemberantasan Korupsi, Narkoba, Judi dan Penyeludupan	Memperkuat pelaksanaan syariat Islam dan budaya Aceh, meningkatkan kualitas demokrasi dan menjaga perdamaian 9. Optimalisasi PAD.	Perangkat Daerah		197.916.600,00	DINAS PERHUBUNGAN
	2	15	01	2.09	0006	Pemeliharaan Peralatan dan Mesin Lainnya														
							Jumlah Peralatan dan Mesin Lainnya yang Dipelihara				1 Unit	50.643.500,00	Kota Sabang, Semua Kecamatan, Semua Kel/Desa	DANA TRANSFER UMUM-DANA ALOKASI UMUM	Memperkuat Reformasi Politik, Hukum, dan Birokrasi, serta Memperkuat Pencegahan dan Pemberantasan Korupsi, Narkoba, Judi dan Penyeludupan	Memperkuat pelaksanaan syariat Islam dan budaya Aceh, meningkatkan kualitas demokrasi dan menjaga perdamaian 9. Optimalisasi PAD.	Perangkat Daerah		51.643.500,00	DINAS PERHUBUNGAN
	2	15	01	2.09	0009	Pemeliharaan/Rehabilitasi Gedung Kantor dan Bangunan Lainnya														
							Jumlah Gedung Kantor dan Bangunan Lainnya yang Dipelihara/Direhabilitasi				1 Unit	201.236.200,00	Kota Sabang, Semua Kecamatan, Semua Kel/Desa	DANA TRANSFER UMUM-DANA ALOKASI UMUM	Memperkuat Reformasi Politik, Hukum, dan Birokrasi, serta Memperkuat Pencegahan dan Pemberantasan Korupsi, Narkoba, Judi dan Penyeludupan	Memperkuat pelaksanaan syariat Islam dan budaya Aceh, meningkatkan kualitas demokrasi dan menjaga perdamaian 9. Optimalisasi PAD.	Perangkat Daerah		221.236.200,00	DINAS PERHUBUNGAN
77	2	15	02			PROGRAM PENYELENGGARAAN LALU LINTAS DAN ANGKUTAN JALAN (LLAJ)	"Persentase peningkatan prasarana dan fasilitas perhubungan sesuai standar"	85 %			85 %	2.795.316.562,00						85 %	0,00	
	2	15	02	2.02		Penyediaan Perlengkapan Jalan di Jalan Kabupaten/Kota	Persentase Peningkatan Fasilitas Perhubungan Sesuai Standar	-			80 %	506.999.583,00			Melanjutkan Pengembangan Infrastruktur dan Meningkatkan Lapangan Kerja yang Berkualitas, Mendorong Kewirausahaan, Mengembangkan Industri Kreatif serta Mengembangkan Agromaritim Industri di Sentra Produksi Melalui Peran Aktif Koperasi	Melanjutkan pengembangan infrastruktur pelayanan dasar, strategis dan tangguh bencana, meningkatkan lapangan kerja dan mendorong pariwisata, ekonomi kreatif, koperasi dan UKM untuk mendukung pusat pusat pertumbuhan ekonomi 1. Pembangunan Infrastruktur Kota dan Lingkungan yang Berkelanjutan.	Masyarakat	-	0,00	
	2	15	02	2.02	0002	Penyediaan Perlengkapan Jalan di Jalan Kabupaten/Kota														

No	Kode					Urusan / Bidang Urusan / Program / Kegiatan / Sub Kegiatan	Indikator Program / Kegiatan / Sub Kegiatan	Target Akhir Periode Renstra OPD	Realisasi Capaian RENJA OPD Tahun 2023	Prakiraan Capaian Target RENJA OPD Tahun 2024	Capaian Kinerja Dan Kerangka Pendanaan						Kelompok Sasaran	Prakiraan Maju Rencana Tahun 2024		Perangkat Daerah Penanggung Jawab
											Target 2025	Pagu Indikatif (Rp)	Lokasi	Sumber Dana	Prioritas			Target	Pagu Indikatif (Rp)	
															Nasional	Daerah				
1	2					3	4	5	6	7	8	9	10	11	12	13	14	15	16	17
							Jumlah Perlengkapan Jalan di Jalan Kabupaten/Kota yang Tersedia				0 Unit	506.999.583,00	Semua Kota/Kab, Semua Kecamatan, Semua Kel/Desa Kota Sabang, Semua Kecamatan, Semua Kel/Desa	DANA OTONOMI KHUSUS-PROVINSI ACEH	Melanjutkan Pengembangan Infrastruktur dan Meningkatkan Lapangan Kerja yang Berkualitas, Mendorong Kewirausahaan, Mengembangkan Industri Kreatif serta Mengembangkan Agromaritim Industri di Sentra Produksi Melalui Peran Aktif Koperasi	Melanjutkan pengembangan infrastruktur pelayanan dasar, strategis dan tangguh bencana, meningkatkan lapangan kerja dan mendorong pariwisata, ekonomi kreatif, koperasi dan UKM untuk mendukung pusat pusat pertumbuhan ekonomi 1. Pembangunan Infrastruktur Kota dan Lingkungan yang Berkelanjutan.	Masyarakat		0,00	DINAS PERHUBUNGAN
	2	15	02	2.05		Pengujian Berkala Kendaraan Bermotor	Tersedianya Sarana dan Prasarana Pengujian Kendaraan Bermotor	-			80 %	20.149.373,00			Melanjutkan Pengembangan Infrastruktur dan Meningkatkan Lapangan Kerja yang Berkualitas, Mendorong Kewirausahaan, Mengembangkan Industri Kreatif serta Mengembangkan Agromaritim Industri di Sentra Produksi Melalui Peran Aktif Koperasi	Melanjutkan pengembangan infrastruktur pelayanan dasar, strategis dan tangguh bencana, meningkatkan lapangan kerja dan mendorong pariwisata, ekonomi kreatif, koperasi dan UKM untuk mendukung pusat pusat pertumbuhan ekonomi 9. Optimalisasi PAD.	Masyarakat	-	0,00	
	2	15	02	2.05	0007	Pemeliharaan Sarana dan Prasarana Pengujian Berkala Kendaraan Bermotor														
							Jumlah Sarana dan Prasarana Pengujian Berkala Kendaraan Bermotor yang Terpelihara				0 Unit	20.149.373,00	Kota Sabang, Semua Kecamatan, Semua Kel/Desa	DANA TRANSFER UMUM-DANA ALOKASI UMUM	Melanjutkan Pengembangan Infrastruktur dan Meningkatkan Lapangan Kerja yang Berkualitas, Mendorong Kewirausahaan, Mengembangkan Industri Kreatif serta Mengembangkan Agromaritim Industri di Sentra Produksi Melalui Peran Aktif Koperasi	Melanjutkan pengembangan infrastruktur pelayanan dasar, strategis dan tangguh bencana, meningkatkan lapangan kerja dan mendorong pariwisata, ekonomi kreatif, koperasi dan UKM untuk mendukung pusat pusat pertumbuhan ekonomi 9. Optimalisasi PAD.	Masyarakat		0,00	DINAS PERHUBUNGAN
	2	15	02	2.06		Pelaksanaan Manajemen dan Rekayasa Lalu Lintas untuk Jaringan Jalan Kabupaten/Kota	-	-			-	200.000.000,00			Melanjutkan Pengembangan Infrastruktur dan Meningkatkan Lapangan Kerja yang Berkualitas, Mendorong Kewirausahaan, Mengembangkan Industri Kreatif serta Mengembangkan Agromaritim Industri di Sentra Produksi Melalui Peran Aktif Koperasi	Melanjutkan pengembangan infrastruktur pelayanan dasar, strategis dan tangguh bencana, meningkatkan lapangan kerja dan mendorong pariwisata, ekonomi kreatif, koperasi dan UKM untuk mendukung pusat pusat pertumbuhan ekonomi 5. Reformasi Birokrasi dan Pelayanan Publik Berbasis Digital.	Masyarakat	-	0,00	
	2	15	02	2.06	0016	Pengadaan dan Pemasangan Perlengkapan Jalan dalam rangka Manajemen dan Rekayasa Lalu Lintas														

No	Kode					Urusan / Bidang Urusan / Program / Kegiatan / Sub Kegiatan	Indikator Program / Kegiatan / Sub Kegiatan	Target Akhir Periode Renstra OPD	Realisasi Capaian RENJA OPD Tahun 2023	Prakiraan Capaian Target RENJA OPD Tahun 2024	Capaian Kinerja Dan Kerangka Pendanaan						Kelompok Sasaran	Prakiraan Maju Rencana Tahun 2024		Perangkat Daerah Penanggung Jawab
											Target 2025	Pagu Indikatif (Rp)	Lokasi	Sumber Dana	Prioritas			Target	Pagu Indikatif (Rp)	
															Nasional	Daerah				
1	2					3	4	5	6	7	8	9	10	11	12	13	14	15	16	17
							Jumlah Perlengkapan Jalan dalam Rangka Manajemen dan Rekayasa Lalu Lintas yang dilaksanakan pengadaan dan Pemasangan				0 Dokumen	200.000.000,00	Kota Sabang, Semua Kecamatan, Semua Kel/Desa	DANA TRANSFER UMUM-DANA ALOKASI UMUM	Melanjutkan Pengembangan Infrastruktur dan Meningkatkan Lapangan Kerja yang Berkualitas, Mendorong Kewirausahaan, Mengembangkan Industri Kreatif serta Mengembangkan Agromaritim Industri di Sentra Produksi Melalui Peran Aktif Koperasi	Melanjutkan pengembangan infrastruktur pelayanan dasar, strategis dan tangguh bencana, meningkatkan lapangan kerja dan mendorong pariwisata, ekonomi kreatif, koperasi dan UKM untuk mendukung pusat pusat pertumbuhan ekonomi 5. Reformasi Birokrasi dan Pelayanan Publik Berbasis Digital.	Masyarakat		0,00	DINAS PERHUBUNGAN
	2	15	02	2.09		Penyediaan Angkutan Umum untuk Jasa Angkutan Orang dan/atau Barang Antar Kota dalam 1 (Satu) Daerah Kabupaten/Kota	Jumlah Dana Untuk Operasional Angkutan Sekolah	-			11 Unit	2.068.167.606,00			Melanjutkan Pengembangan Infrastruktur dan Meningkatkan Lapangan Kerja yang Berkualitas, Mendorong Kewirausahaan, Mengembangkan Industri Kreatif serta Mengembangkan Agromaritim Industri di Sentra Produksi Melalui Peran Aktif Koperasi	Melanjutkan pengembangan infrastruktur pelayanan dasar, strategis dan tangguh bencana, meningkatkan lapangan kerja dan mendorong pariwisata, ekonomi kreatif, koperasi dan UKM untuk mendukung pusat pusat pertumbuhan ekonomi 5. Reformasi Birokrasi dan Pelayanan Publik Berbasis Digital.	Masyarakat	-	0,00	
	2	15	02	2.09	0002	Pengendalian dan Pengawasan Ketersediaan Angkutan Umum untuk Jasa Angkutan Orang dan/atau Barang Antar Kota dalam 1 (Satu) Kabupaten/Kota														
							Jumlah Laporan Pengendalian dan Pengawasan Ketersediaan Angkutan Umum untuk Jasa Angkutan Orang dan/atau Barang Antar Kota dalam 1 (Satu) Kabupaten/Kota				0 Laporan	307.347.167,00	Kota Sabang, Semua Kecamatan, Semua Kel/Desa	DANA TRANSFER UMUM-DANA ALOKASI UMUM	Melanjutkan Pengembangan Infrastruktur dan Meningkatkan Lapangan Kerja yang Berkualitas, Mendorong Kewirausahaan, Mengembangkan Industri Kreatif serta Mengembangkan Agromaritim Industri di Sentra Produksi Melalui Peran Aktif Koperasi	Melanjutkan pengembangan infrastruktur pelayanan dasar, strategis dan tangguh bencana, meningkatkan lapangan kerja dan mendorong pariwisata, ekonomi kreatif, koperasi dan UKM untuk mendukung pusat pusat pertumbuhan ekonomi 5. Reformasi Birokrasi dan Pelayanan Publik Berbasis Digital.	Masyarakat		0,00	DINAS PERHUBUNGAN
	2	15	02	2.09	0003	Penyediaan Angkutan Umum untuk Jasa Angkutan Orang dan/atau Barang Antar Kota dalam 1 (Satu) Daerah Kabupaten/Kota														
							Jumlah Armada Angkutan Umum untuk Jasa Angkutan Orang dan/atau Barang Antar Kota dalam 1 (Satu) Daerah Kabupaten/Kota yang Tersedia				0 Unit	1.760.820.439,00	Kota Sabang, Semua Kecamatan, Semua Kel/Desa	DANA TRANSFER UMUM-DANA ALOKASI UMUM, DANA OTONOMI KHUSUS-PROVINSI ACEH	Melanjutkan Pengembangan Infrastruktur dan Meningkatkan Lapangan Kerja yang Berkualitas, Mendorong Kewirausahaan, Mengembangkan Industri Kreatif serta Mengembangkan Agromaritim Industri di Sentra Produksi Melalui Peran Aktif Koperasi	Melanjutkan pengembangan infrastruktur pelayanan dasar, strategis dan tangguh bencana, meningkatkan lapangan kerja dan mendorong pariwisata, ekonomi kreatif, koperasi dan UKM untuk mendukung pusat pusat pertumbuhan ekonomi 5. Reformasi Birokrasi dan Pelayanan Publik Berbasis Digital.	Masyarakat		0,00	DINAS PERHUBUNGAN

No	Kode						Urusan / Bidang Urusan / Program / Kegiatan / Sub Kegiatan	Indikator Program / Kegiatan / Sub Kegiatan	Target Akhir Periode Renstra OPD	Realisasi Capaian RENJA OPD Tahun 2023	Prakiraan Capaian Target RENJA OPD Tahun 2024	Capaian Kinerja Dan Kerangka Pendanaan						Kelompok Sasaran	Prakiraan Maju Rencana Tahun 2024		Perangkat Daerah Penanggung Jawab
												Target 2025	Pagu Indikatif (Rp)	Lokasi	Sumber Dana	Prioritas			Target	Pagu Indikatif (Rp)	
																Nasional	Daerah				
1	2						3	4	5	6	7	8	9	10	11	12	13	14	15	16	17
78	2	15	03				PROGRAM PENGELOLAAN PELAYARAN	persentase pemenuhan sarpras perhubungan sesuai standar	87 %			87 %	240.475.186,00						87 %	0,00	
	2	15	03	2.01			Penerbitan Izin Usaha Angkutan Laut bagi Badan Usaha yang Berdomisili dalam Daerah Kabupaten/Kota dan Beroperasi pada Lintas Pelabuhan di Daerah Kabupaten/Kota	-	-			-	240.475.186,00			Melanjutkan Pengembangan Infrastruktur dan Meningkatkan Lapangan Kerja yang Berkualitas, Mendorong Kewirausahaan, Mengembangkan Industri Kreatif serta Mengembangkan Agromaritim Industri di Sentra Produksi Melalui Peran Aktif Koperasi	Melanjutkan pengembangan infrastruktur pelayanan dasar, strategis dan tangguh bencana, meningkatkan lapangan kerja dan mendorong pariwisata, ekonomi kreatif, koperasi dan UKM untuk mendukung pusat pusat pertumbuhan ekonomi 2. Pembangunan Pariwisata Berbasis Kearifan Lokal dan Potensi Daerah.	Masyarakat	-	0,00	
	2	15	03	2.01	0001		Fasilitasi Pemenuhan Persyaratan Perolehan Izin Usaha Angkutan Laut Kewenangan Kabupaten/Kota dalam Sistem Pelayanan Perizinan Berusaha Terintegrasi Secara Elektronik														
								Jumlah Dokumen Pemenuhan Persyaratan Perolehan Izin Usaha Angkutan Laut Kewenangan Kabupaten/Kota dalam Sistem Pelayanan Perizinan Berusaha Terintegrasi Secara Elektronik				0 Dokumen	135.235.186,00	Kota Sabang, Semua Kecamatan, Semua Kel/Desa	DANA TRANSFER UMUM-DANA ALOKASI UMUM	Melanjutkan Pengembangan Infrastruktur dan Meningkatkan Lapangan Kerja yang Berkualitas, Mendorong Kewirausahaan, Mengembangkan Industri Kreatif serta Mengembangkan Agromaritim Industri di Sentra Produksi Melalui Peran Aktif Koperasi	Melanjutkan pengembangan infrastruktur pelayanan dasar, strategis dan tangguh bencana, meningkatkan lapangan kerja dan mendorong pariwisata, ekonomi kreatif, koperasi dan UKM untuk mendukung pusat pusat pertumbuhan ekonomi 2. Pembangunan Pariwisata Berbasis Kearifan Lokal dan Potensi Daerah.	Masyarakat		0,00	DINAS PERHUBUNGAN
	2	15	03	2.01	0002		Koordinasi dan Sinkronisasi Pengawasan Pelaksanaan Izin Usaha Angkutan Laut Kewenangan Kabupaten/Kota														
								Jumlah Laporan Koordinasi dan Sinkronisasi Pengawasan Pelaksanaan Izin Usaha Angkutan Laut Kewenangan Kabupaten/Kota				0 Laporan	105.240.000,00	Kota Sabang, Semua Kecamatan, Semua Kel/Desa	DANA TRANSFER UMUM-DANA ALOKASI UMUM	Melanjutkan Pengembangan Infrastruktur dan Meningkatkan Lapangan Kerja yang Berkualitas, Mendorong Kewirausahaan, Mengembangkan Industri Kreatif serta Mengembangkan Agromaritim Industri di Sentra Produksi Melalui Peran Aktif Koperasi	Melanjutkan pengembangan infrastruktur pelayanan dasar, strategis dan tangguh bencana, meningkatkan lapangan kerja dan mendorong pariwisata, ekonomi kreatif, koperasi dan UKM untuk mendukung pusat pusat pertumbuhan ekonomi 2. Pembangunan Pariwisata Berbasis Kearifan Lokal dan Potensi Daerah.	Masyarakat		0,00	DINAS PERHUBUNGAN
							Dinas Komunikasi, Informatika, Statistik dan Persandian						5.994.046.197,00							5.367.777.369,00	
	2						URUSAN PEMERINTAHAN WAJIB YANG TIDAK BERKAITAN DENGAN PELAYANAN DASAR						5.994.046.197,00							5.367.777.369,00	
	2	16					URUSAN PEMERINTAHAN BIDANG KOMUNIKASI DAN INFORMATIKA						5.909.046.197,00							5.274.277.369,00	
79	2	16	01				PROGRAM PENUNJANG URUSAN PEMERINTAHAN DAERAH KABUPATEN/KOTA	Cakupan Pelayanan Administrasi Perkantoran, Pemenuhan Serta Pemeliharaan Sarana dan Prasarana sesuai dengan Kebutuhan	100 %			100 %	4.348.922.197,00						100 %	4.323.020.969,00	

No	Kode					Urusan / Bidang Urusan / Program / Kegiatan / Sub Kegiatan	Indikator Program / Kegiatan / Sub Kegiatan	Target Akhir Periode Renstra OPD	Realisasi Capaian RENJA OPD Tahun 2023	Prakiraan Capaian Target RENJA OPD Tahun 2024	Capaian Kinerja Dan Kerangka Pendanaan						Kelompok Sasaran	Prakiraan Maju Rencana Tahun 2024		Perangkat Daerah Penanggung Jawab
											Target 2025	Pagu Indikatif (Rp)	Lokasi	Sumber Dana	Prioritas			Target	Pagu Indikatif (Rp)	
															Nasional	Daerah				
1	2					3	4	5	6	7	8	9	10	11	12	13	14	15	16	17
	2	16	01	2.01		Perencanaan, Penganggaran, dan Evaluasi Kinerja Perangkat Daerah	Jumlah dokumen perencanaan perangkat daerah	-			2 dokumen	10.965.406,00			Memperkuat Reformasi Politik, Hukum, dan Birokrasi, serta Memperkuat Pencegahan dan Pemberantasan Korupsi, Narkoba, Judi dan Penyeludupan	5. Reformasi Birokrasi dan Pelayanan Publik Berbasis Digital.	Perangkat Daerah	-	10.965.406,00	
	2	16	01	2.01	0001	Penyusunan Dokumen Perencanaan Perangkat Daerah														
							Jumlah Dokumen Perencanaan Perangkat Daerah				2 Dokumen	3.847.850,00	Kota Sabang, Semua Kecamatan, Semua Kel/Desa	DANA TRANSFER UMUM-DANA ALOKASI UMUM	Memperkuat Reformasi Politik, Hukum, dan Birokrasi, serta Memperkuat Pencegahan dan Pemberantasan Korupsi, Narkoba, Judi dan Penyeludupan	5. Reformasi Birokrasi dan Pelayanan Publik Berbasis Digital.	Perangkat Daerah		3.847.850,00	DINAS KOMUNIKASI, INFORMATIKA, STATISTIK DAN PERSANDIAN
	2	16	01	2.01	0002	Koordinasi dan Penyusunan Dokumen RKA-SKPD														
							Jumlah Dokumen RKA-SKPD dan Laporan Hasil Koordinasi Penyusunan Dokumen RKA-SKPD				2 Dokumen	2.347.715,00	Kota Sabang, Semua Kecamatan, Semua Kel/Desa	DANA TRANSFER UMUM-DANA ALOKASI UMUM	Memperkuat Reformasi Politik, Hukum, dan Birokrasi, serta Memperkuat Pencegahan dan Pemberantasan Korupsi, Narkoba, Judi dan Penyeludupan	5. Reformasi Birokrasi dan Pelayanan Publik Berbasis Digital.	Perangkat Daerah		2.347.715,00	DINAS KOMUNIKASI, INFORMATIKA, STATISTIK DAN PERSANDIAN
	2	16	01	2.01	0006	Koordinasi dan Penyusunan Laporan Capaian Kinerja dan Ikhtisar Realisasi Kinerja SKPD														
							Jumlah Laporan Capaian Kinerja dan Ikhtisar Realisasi Kinerja SKPD dan Laporan Hasil Koordinasi Penyusunan Laporan Capaian Kinerja dan Ikhtisar Realisasi Kinerja SKPD				1 Laporan	2.102.300,00	Kota Sabang, Sukajaya, Semua Kel/Desa	DANA TRANSFER UMUM-DANA ALOKASI UMUM	Memperkuat Reformasi Politik, Hukum, dan Birokrasi, serta Memperkuat Pencegahan dan Pemberantasan Korupsi, Narkoba, Judi dan Penyeludupan	5. Reformasi Birokrasi dan Pelayanan Publik Berbasis Digital.	Perangkat Daerah		2.102.300,00	DINAS KOMUNIKASI, INFORMATIKA, STATISTIK DAN PERSANDIAN
	2	16	01	2.01	0007	Evaluasi Kinerja Perangkat Daerah														
							Jumlah Laporan Evaluasi Kinerja Perangkat Daerah				1 Laporan	2.667.541,00	Kota Sabang, Sukajaya, Semua Kel/Desa	DANA TRANSFER UMUM-DANA ALOKASI UMUM	Memperkuat Reformasi Politik, Hukum, dan Birokrasi, serta Memperkuat Pencegahan dan Pemberantasan Korupsi, Narkoba, Judi dan Penyeludupan	5. Reformasi Birokrasi dan Pelayanan Publik Berbasis Digital.	Perangkat Daerah		2.667.541,00	DINAS KOMUNIKASI, INFORMATIKA, STATISTIK DAN PERSANDIAN

No	Kode					Urusan / Bidang Urusan / Program / Kegiatan / Sub Kegiatan	Indikator Program / Kegiatan / Sub Kegiatan	Target Akhir Periode Renstra OPD	Realisasi Capaian RENJA OPD Tahun 2023	Prakiraan Capaian Target RENJA OPD Tahun 2024	Capaian Kinerja Dan Kerangka Pendanaan						Kelompok Sasaran	Prakiraan Maju Rencana Tahun 2024		Perangkat Daerah Penanggung Jawab
											Target 2025	Pagu Indikatif (Rp)	Lokasi	Sumber Dana	Prioritas			Target	Pagu Indikatif (Rp)	
															Nasional	Daerah				
1	2					3	4	5	6	7	8	9	10	11	12	13	14	15	16	17
	2	16	01	2.02		Administrasi Keuangan Perangkat Daerah	Jumlah Laporan Administrasi Perangkat Daerah	-			1 Laporan	3.587.884.206,00			Memperkuat Reformasi Politik, Hukum, dan Birokrasi, serta Memperkuat Pencegahan dan Pemberantasan Korupsi, Narkoba, Judi dan Penyeludupan	5. Reformasi Birokrasi dan Pelayanan Publik Berbasis Digital.	Perangkat Daerah	-	3.450.432.978,00	
	2	16	01	2.02	0001	Penyediaan Gaji dan Tunjangan ASN														
							Jumlah Orang yang Menerima Gaji dan Tunjangan ASN				36 Orang/bulan	3.586.061.652,00	Kota Sabang, Sukajaya, Semua Kel/Desa	DANA TRANSFER UMUM-DANA ALOKASI UMUM	Memperkuat Reformasi Politik, Hukum, dan Birokrasi, serta Memperkuat Pencegahan dan Pemberantasan Korupsi, Narkoba, Judi dan Penyeludupan	5. Reformasi Birokrasi dan Pelayanan Publik Berbasis Digital.	Perangkat Daerah		3.448.610.424,00	DINAS KOMUNIKASI, INFORMATIKA, STATISTIK DAN PERSANDIAN
	2	16	01	2.02	0005	Koordinasi dan Penyusunan Laporan Keuangan Akhir Tahun SKPD														
							Jumlah Laporan Keuangan Akhir Tahun SKPD dan Laporan Hasil Koordinasi Penyusunan Laporan Keuangan Akhir Tahun SKPD				1 Laporan	1.822.554,00	Kota Sabang, Sukajaya, Semua Kel/Desa	DANA TRANSFER UMUM-DANA ALOKASI UMUM	Memperkuat Reformasi Politik, Hukum, dan Birokrasi, serta Memperkuat Pencegahan dan Pemberantasan Korupsi, Narkoba, Judi dan Penyeludupan	5. Reformasi Birokrasi dan Pelayanan Publik Berbasis Digital.	Perangkat Daerah		1.822.554,00	DINAS KOMUNIKASI, INFORMATIKA, STATISTIK DAN PERSANDIAN
	2	16	01	2.05		Administrasi Kepegawaian Perangkat Daerah	-	-			-	0,00			Memperkuat Reformasi Politik, Hukum, dan Birokrasi, serta Memperkuat Pencegahan dan Pemberantasan Korupsi, Narkoba, Judi dan Penyeludupan	5. Reformasi Birokrasi dan Pelayanan Publik Berbasis Digital.	Perangkat Daerah	-	62.050.000,00	
	2	16	01	2.05	0002	Pengadaan Pakaian Dinas beserta Atribut Kelengkapannya														
							Jumlah Paket Pakaian Dinas beserta Atribut Kelengkapan				40 Paket	0,00	Kota Sabang, Sukajaya, Semua Kel/Desa	DANA TRANSFER UMUM-DANA ALOKASI UMUM	Memperkuat Reformasi Politik, Hukum, dan Birokrasi, serta Memperkuat Pencegahan dan Pemberantasan Korupsi, Narkoba, Judi dan Penyeludupan	5. Reformasi Birokrasi dan Pelayanan Publik Berbasis Digital.	Perangkat Daerah		37.050.000,00	DINAS KOMUNIKASI, INFORMATIKA, STATISTIK DAN PERSANDIAN
	2	16	01	2.05	0009	Pendidikan dan Pelatihan Pegawai Berdasarkan Tugas dan Fungsi														

No	Kode					Urusan / Bidang Urusan / Program / Kegiatan / Sub Kegiatan	Indikator Program / Kegiatan / Sub Kegiatan	Target Akhir Periode Renstra OPD	Realisasi Capaian RENJA OPD Tahun 2023	Prakiraan Capaian Target RENJA OPD Tahun 2024	Capaian Kinerja Dan Kerangka Pendanaan						Kelompok Sasaran	Prakiraan Maju Rencana Tahun 2024		Perangkat Daerah Penanggung Jawab
											Target 2025	Pagu Indikatif (Rp)	Lokasi	Sumber Dana	Prioritas			Target	Pagu Indikatif (Rp)	
															Nasional	Daerah				
1	2					3	4	5	6	7	8	9	10	11	12	13	14	15	16	17
							Jumlah Pegawai Berdasarkan Tugas dan Fungsi yang Mengikuti Pendidikan dan Pelatihan				5 Orang	0,00	Kota Sabang, Sukajaya, Semua Kel/Desa	DANA TRANSFER UMUM-DANA ALOKASI UMUM	Memperkuat Reformasi Politik, Hukum, dan Birokrasi, serta Memperkuat Pencegahan dan Pemberantasan Korupsi, Narkoba, Judi dan Penyeludupan	5. Reformasi Birokrasi dan Pelayanan Publik Berbasis Digital.	Perangkat Daerah		25.000.000,00	DINAS KOMUNIKASI, INFORMATIKA, STATISTIK DAN PERSANDIAN
	2	16	01	2.06		Administrasi Umum Perangkat Daerah	Persentase Kewajaran Laporan Administrasi Umum	-			100 Persen	312.037.500,00			Memperkuat Reformasi Politik, Hukum, dan Birokrasi, serta Memperkuat Pencegahan dan Pemberantasan Korupsi, Narkoba, Judi dan Penyeludupan	5. Reformasi Birokrasi dan Pelayanan Publik Berbasis Digital.	Perangkat Daerah	-	312.037.500,00	
	2	16	01	2.06	0001	Penyediaan Komponen Instalasi														
							Jumlah Paket Komponen Instalasi Listrik/Penerangan Bangunan Kantor yang Disediakan				20 Paket	5.000.000,00	Kota Sabang, Sukajaya, Semua Kel/Desa	DANA TRANSFER UMUM-DANA ALOKASI UMUM	Memperkuat Reformasi Politik, Hukum, dan Birokrasi, serta Memperkuat Pencegahan dan Pemberantasan Korupsi, Narkoba, Judi dan Penyeludupan	5. Reformasi Birokrasi dan Pelayanan Publik Berbasis Digital.	Perangkat Daerah		5.000.000,00	DINAS KOMUNIKASI, INFORMATIKA, STATISTIK DAN PERSANDIAN
	2	16	01	2.06	0002	Penyediaan Peralatan dan Perlengkapan Kantor														
							Jumlah Paket Peralatan dan Perlengkapan Kantor yang Disediakan				10 Paket	145.000.000,00	Kota Sabang, Sukajaya, Semua Kel/Desa	DANA TRANSFER UMUM-DANA ALOKASI UMUM	Memperkuat Reformasi Politik, Hukum, dan Birokrasi, serta Memperkuat Pencegahan dan Pemberantasan Korupsi, Narkoba, Judi dan Penyeludupan	5. Reformasi Birokrasi dan Pelayanan Publik Berbasis Digital.	Perangkat Daerah		145.000.000,00	DINAS KOMUNIKASI, INFORMATIKA, STATISTIK DAN PERSANDIAN
	2	16	01	2.06	0005	Penyediaan Barang Cetakan dan Penggandaan														
							Jumlah Paket Barang Cetakan dan Penggandaan yang Disediakan				3 Paket	4.477.500,00	Kota Sabang, Sukajaya, Semua Kel/Desa	DANA TRANSFER UMUM-DANA ALOKASI UMUM	Memperkuat Reformasi Politik, Hukum, dan Birokrasi, serta Memperkuat Pencegahan dan Pemberantasan Korupsi, Narkoba, Judi dan Penyeludupan	5. Reformasi Birokrasi dan Pelayanan Publik Berbasis Digital.	Perangkat Daerah		4.477.500,00	DINAS KOMUNIKASI, INFORMATIKA, STATISTIK DAN PERSANDIAN
	2	16	01	2.06	0006	Penyediaan Bahan Bacaan dan Peraturan Perundang-undangan														

No	Kode					Urusan / Bidang Urusan / Program / Kegiatan / Sub Kegiatan	Indikator Program / Kegiatan / Sub Kegiatan	Target Akhir Periode Renstra OPD	Realisasi Capaian RENJA OPD Tahun 2023	Prakiraan Capaian Target RENJA OPD Tahun 2024	Capaian Kinerja Dan Kerangka Pendanaan						Kelompok Sasaran	Prakiraan Maju Rencana Tahun 2024		Perangkat Daerah Penanggung Jawab
											Target 2025	Pagu Indikatif (Rp)	Lokasi	Sumber Dana	Prioritas			Target	Pagu Indikatif (Rp)	
															Nasional	Daerah				
1	2					3	4	5	6	7	8	9	10	11	12	13	14	15	16	17
							Jumlah Dokumen Bahan Bacaan dan Peraturan Perundang-Undangan yang Disediakan				5 Dokumen	7.560.000,00	Kota Sabang, Sukajaya, Semua Kel/Desa	DANA TRANSFER UMUM-DANA ALOKASI UMUM	Memperkuat Reformasi Politik, Hukum, dan Birokrasi, serta Memperkuat Pencegahan dan Pemberantasan Korupsi, Narkoba, Judi dan Penyeludupan	5. Reformasi Birokrasi dan Pelayanan Publik Berbasis Digital.	Perangkat Daerah		7.560.000,00	DINAS KOMUNIKASI, INFORMATIKA, STATISTIK DAN PERSANDIAN
	2	16	01	2.06	0009	Penyelenggaraan Rapat Koordinasi dan Konsultasi SKPD														
							Jumlah Laporan Penyelenggaraan Rapat Koordinasi dan Konsultasi SKPD				45 Laporan	150.000.000,00	Kota Sabang, Sukajaya, Semua Kel/Desa	DANA TRANSFER UMUM-DANA ALOKASI UMUM	Memperkuat Reformasi Politik, Hukum, dan Birokrasi, serta Memperkuat Pencegahan dan Pemberantasan Korupsi, Narkoba, Judi dan Penyeludupan	5. Reformasi Birokrasi dan Pelayanan Publik Berbasis Digital.	Perangkat Daerah		150.000.000,00	DINAS KOMUNIKASI, INFORMATIKA, STATISTIK DAN PERSANDIAN
	2	16	01	2.07		Pengadaan Barang Milik Daerah Penunjang Urusan Pemerintah Daerah	-	-			-	0,00			Memperkuat Reformasi Politik, Hukum, dan Birokrasi, serta Memperkuat Pencegahan dan Pemberantasan Korupsi, Narkoba, Judi dan Penyeludupan	5. Reformasi Birokrasi dan Pelayanan Publik Berbasis Digital.	Perangkat Daerah	-	49.500.000,00	
	2	16	01	2.07	0001	Pengadaan Kendaraan Perorangan Dinas atau Kendaraan Dinas Jabatan														
							Jumlah Unit Kendaraan Perorangan Dinas atau Kendaraan Dinas Jabatan yang Disediakan				2 Unit	0,00	Kota Sabang, Sukajaya, Semua Kel/Desa	DANA TRANSFER UMUM-DANA ALOKASI UMUM	Memperkuat Reformasi Politik, Hukum, dan Birokrasi, serta Memperkuat Pencegahan dan Pemberantasan Korupsi, Narkoba, Judi dan Penyeludupan	5. Reformasi Birokrasi dan Pelayanan Publik Berbasis Digital.	Perangkat Daerah		49.500.000,00	DINAS KOMUNIKASI, INFORMATIKA, STATISTIK DAN PERSANDIAN
	2	16	01	2.08		Penyediaan Jasa Penunjang Urusan Pemerintahan Daerah	Persentase Kewajaran Penyediaan Jasa Penunjang Urusan Pemerintahan Daerah	-			100 Persen	278.325.085,00			Memperkuat Reformasi Politik, Hukum, dan Birokrasi, serta Memperkuat Pencegahan dan Pemberantasan Korupsi, Narkoba, Judi dan Penyeludupan	5. Reformasi Birokrasi dan Pelayanan Publik Berbasis Digital.	Perangkat Daerah	-	278.325.085,00	
	2	16	01	2.08	0001	Penyediaan Jasa Surat Menyurat														

No	Kode					Urusan / Bidang Urusan / Program / Kegiatan / Sub Kegiatan	Indikator Program / Kegiatan / Sub Kegiatan	Target Akhir Periode Renstra OPD	Realisasi Capaian RENJA OPD Tahun 2023	Prakiraan Capaian Target RENJA OPD Tahun 2024	Capaian Kinerja Dan Kerangka Pendanaan						Kelompok Sasaran	Prakiraan Maju Rencana Tahun 2024		Perangkat Daerah Penanggung Jawab
											Target 2025	Pagu Indikatif (Rp)	Lokasi	Sumber Dana	Prioritas			Target	Pagu Indikatif (Rp)	
															Nasional	Daerah				
1	2					3	4	5	6	7	8	9	10	11	12	13	14	15	16	17
							Jumlah Laporan Penyediaan Jasa Surat Menyurat				1 Laporan	1.000.000,00	Kota Sabang, Sukajaya, Semua Kel/Desa	DANA TRANSFER UMUM-DANA ALOKASI UMUM	Memperkuat Reformasi Politik, Hukum, dan Birokrasi, serta Memperkuat Pencegahan dan Pemberantasan Korupsi, Narkoba, Judi dan Penyeludupan	5. Reformasi Birokrasi dan Pelayanan Publik Berbasis Digital.	Perangkat Daerah		1.000.000,00	DINAS KOMUNIKASI, INFORMATIKA, STATISTIK DAN PERSANDIAN
	2	16	01	2.08	0002	Penyediaan Jasa Komunikasi, Sumber Daya Air dan Listrik														
							Jumlah Laporan Penyediaan Jasa Komunikasi, Sumber Daya Air dan Listrik yang Disediakan				1 Laporan	187.826.200,00	Kota Sabang, Sukajaya, Semua Kel/Desa	DANA TRANSFER UMUM-DANA ALOKASI UMUM	Memperkuat Reformasi Politik, Hukum, dan Birokrasi, serta Memperkuat Pencegahan dan Pemberantasan Korupsi, Narkoba, Judi dan Penyeludupan	5. Reformasi Birokrasi dan Pelayanan Publik Berbasis Digital.	Perangkat Daerah		187.826.200,00	DINAS KOMUNIKASI, INFORMATIKA, STATISTIK DAN PERSANDIAN
	2	16	01	2.08	0003	Penyediaan Jasa Peralatan dan Perlengkapan Kantor														
							Jumlah Laporan Penyediaan Jasa Peralatan dan Perlengkapan Kantor yang Disediakan				1 Laporan	5.307.500,00	Kota Sabang, Sukajaya, Semua Kel/Desa	DANA TRANSFER UMUM-DANA ALOKASI UMUM	Memperkuat Reformasi Politik, Hukum, dan Birokrasi, serta Memperkuat Pencegahan dan Pemberantasan Korupsi, Narkoba, Judi dan Penyeludupan	5. Reformasi Birokrasi dan Pelayanan Publik Berbasis Digital.	Perangkat Daerah		5.307.500,00	DINAS KOMUNIKASI, INFORMATIKA, STATISTIK DAN PERSANDIAN
	2	16	01	2.08	0004	Penyediaan Jasa Pelayanan Umum Kantor														
							Jumlah Laporan Penyediaan Jasa Pelayanan Umum Kantor yang Disediakan				1 Laporan	84.191.385,00	Kota Sabang, Sukajaya, Semua Kel/Desa	DANA TRANSFER UMUM-DANA ALOKASI UMUM	Memperkuat Reformasi Politik, Hukum, dan Birokrasi, serta Memperkuat Pencegahan dan Pemberantasan Korupsi, Narkoba, Judi dan Penyeludupan	5. Reformasi Birokrasi dan Pelayanan Publik Berbasis Digital.	Perangkat Daerah		84.191.385,00	DINAS KOMUNIKASI, INFORMATIKA, STATISTIK DAN PERSANDIAN
	2	16	01	2.09		Pemeliharaan Barang Milik Daerah Penunjang Urusan Pemerintahan Daerah	Persentase Kawajaran Pemeliraan Barang Milik Daerah Penujang Urusan Pemerintahan Daerah	-			100 Persen	159.710.000,00			Memperkuat Reformasi Politik, Hukum, dan Birokrasi, serta Memperkuat Pencegahan dan Pemberantasan Korupsi, Narkoba, Judi dan Penyeludupan	5. Reformasi Birokrasi dan Pelayanan Publik Berbasis Digital.	Perangkat Daerah	-	159.710.000,00	
	2	16	01	2.09	0002	Penyediaan Jasa Pemeliharaan, Biaya Pemeliharaan, Pajak dan Perizinan Kendaraan Dinas Operasional atau Lapangan														

No	Kode					Urusan / Bidang Urusan / Program / Kegiatan / Sub Kegiatan	Indikator Program / Kegiatan / Sub Kegiatan	Target Akhir Periode Renstra OPD	Realisasi Capaian RENJA OPD Tahun 2023	Prakiraan Capaian Target RENJA OPD Tahun 2024	Capaian Kinerja Dan Kerangka Pendanaan						Kelompok Sasaran	Prakiraan Maju Rencana Tahun 2024		Perangkat Daerah Penanggung Jawab
											Target 2025	Pagu Indikatif (Rp)	Lokasi	Sumber Dana	Prioritas			Target	Pagu Indikatif (Rp)	
															Nasional	Daerah				
1	2					3	4	5	6	7	8	9	10	11	12	13	14	15	16	17
							Jumlah Kendaraan Dinas Operasional atau Lapangan yang Dipelihara dan dibayarkan Pajak dan Perizinannya				3 Unit	85.220.000,00	Kota Sabang, Sukajaya, Semua Kel/Desa	DANA TRANSFER UMUM-DANA ALOKASI UMUM	Memperkuat Reformasi Politik, Hukum, dan Birokrasi, serta Memperkuat Pencegahan dan Pemberantasan Korupsi, Narkoba, Judi dan Penyeludupan	5. Reformasi Birokrasi dan Pelayanan Publik Berbasis Digital.	Perangkat Daerah		85.220.000,00	DINAS KOMUNIKASI, INFORMATIKA, STATISTIK DAN PERSANDIAN
	2	16	01	2.09	0009	Pemeliharaan/Rehabilitasi Gedung Kantor dan Bangunan Lainnya														
							Jumlah Gedung Kantor dan Bangunan Lainnya yang Dipelihara/Direhabilitasi				1 Unit	74.490.000,00	Kota Sabang, Sukajaya, Semua Kel/Desa	DANA TRANSFER UMUM-DANA ALOKASI UMUM	Memperkuat Reformasi Politik, Hukum, dan Birokrasi, serta Memperkuat Pencegahan dan Pemberantasan Korupsi, Narkoba, Judi dan Penyeludupan	5. Reformasi Birokrasi dan Pelayanan Publik Berbasis Digital.	Perangkat Daerah		74.490.000,00	DINAS KOMUNIKASI, INFORMATIKA, STATISTIK DAN PERSANDIAN
80	2	16	02			PROGRAM PENGELOLAAN INFORMASI DAN KOMUNIKASI PUBLIK	Cakupan pengembangan dan pemberdayaan sumber daya informasi publik	75 %			75 %	590.800.000,00						75 %	325.000.000,00	
	2	16	02	2.01		Pengelolaan Informasi dan Komunikasi Publik Pemerintah Daerah Kabupaten/Kota	Jumlah Dokumen Pengelolaan Informasi dan Komunikasi Publik	-			1 Dokumen	590.800.000,00			Memperkuat Reformasi Politik, Hukum, dan Birokrasi, serta Memperkuat Pencegahan dan Pemberantasan Korupsi, Narkoba, Judi dan Penyeludupan	Memperkuat reformasi birokrasi dan tata kelola pemerintahan yang berintegritas 5. Reformasi Birokrasi dan Pelayanan Publik Berbasis Digital.	Masyarakat	-	325.000.000,00	
	2	16	02	2.01	0016	Dukungan Administratif, Keuangan, dan Tata Kelola Komisi Informasi di Daerah dalam Rangka Penyelesaian Sengketa Informasi Publik														
							Jumlah laporan Dukungan Administratif, Keuangan, dan Tata Kelola Komisi Informasi di Daerah yang akuntabel serta disampaikan kepada Kementerian Komunikasi dan Informatika				1 Laporan	100.000.000,00	Kota Sabang, Semua Kecamatan, Semua Kel/Desa	DANA TRANSFER UMUM-DANA ALOKASI UMUM	Memperkuat Reformasi Politik, Hukum, dan Birokrasi, serta Memperkuat Pencegahan dan Pemberantasan Korupsi, Narkoba, Judi dan Penyeludupan	Memperkuat reformasi birokrasi dan tata kelola pemerintahan yang berintegritas 5. Reformasi Birokrasi dan Pelayanan Publik Berbasis Digital.	Masyarakat		0,00	DINAS KOMUNIKASI, INFORMATIKA, STATISTIK DAN PERSANDIAN
	2	16	02	2.01	0017	Pelayanan Informasi Publik														
							Jumlah permohonan Informasi Publik yang diselesaikan sesuai peraturan perundangan				2 Permohonan	110.000.000,00	Kota Sabang, Semua Kecamatan, Semua Kel/Desa	DANA TRANSFER UMUM-DANA ALOKASI UMUM	Memperkuat Reformasi Politik, Hukum, dan Birokrasi, serta Memperkuat Pencegahan dan Pemberantasan Korupsi, Narkoba, Judi dan Penyeludupan	Memperkuat hilirisasi komoditas unggulan daerah dan pembangunan perkotaan dan perdesaan sebagai pusat pertumbuhan ekonomi dalam menanggulangi kemiskinan 5. Reformasi Birokrasi dan Pelayanan Publik Berbasis Digital.	Masyarakat		75.000.000,00	DINAS KOMUNIKASI, INFORMATIKA, STATISTIK DAN PERSANDIAN
	2	16	02	2.01	0021	Pengelolaan Media Komunikasi Publik														

No	Kode					Urusan / Bidang Urusan / Program / Kegiatan / Sub Kegiatan	Indikator Program / Kegiatan / Sub Kegiatan	Target Akhir Periode Renstra OPD	Realisasi Capaian RENJA OPD Tahun 2023	Prakiraan Capaian Target RENJA OPD Tahun 2024	Capaian Kinerja Dan Kerangka Pendanaan						Kelompok Sasaran	Prakiraan Maju Rencana Tahun 2024		Perangkat Daerah Penanggung Jawab
											Target 2025	Pagu Indikatif (Rp)	Lokasi	Sumber Dana	Prioritas			Target	Pagu Indikatif (Rp)	
															Nasional	Daerah				
1	2					3	4	5	6	7	8	9	10	11	12	13	14	15	16	17
							Jumlah media komunikasi publik milik pemerintah daerah yang dikelola maupun pemanfaatan media berbayar sesuai kriteria/juknis				7 Media	210.800.000,00	Kota Sabang, Sukajaya, Semua Kel/Desa	DANA TRANSFER UMUM-DANA ALOKASI UMUM	Memperkuat Reformasi Politik, Hukum, dan Birokrasi, serta Memperkuat Pencegahan dan Pemberantasan Korupsi, Narkoba, Judi dan Penyeludupan	Memperkuat hilirisasi komoditas unggulan daerah dan pembangunan perkotaan dan perdesaan sebagai pusat pertumbuhan ekonomi dalam menanggulangi kemiskinan 5. Reformasi Birokrasi dan Pelayanan Publik Berbasis Digital.	Masyarakat		250.000.000,00	DINAS KOMUNIKASI, INFORMATIKA, STATISTIK DAN PERSANDIAN
	2	16	02	2.01	0023	Penyusunan Konten														
							Jumlah Konten Informasi Publik				5 Konten	90.000.000,00	Kota Sabang, Semua Kecamatan, Semua Kel/Desa	DANA TRANSFER UMUM-DANA ALOKASI UMUM	Memperkuat Reformasi Politik, Hukum, dan Birokrasi, serta Memperkuat Pencegahan dan Pemberantasan Korupsi, Narkoba, Judi dan Penyeludupan	Memperkuat reformasi birokrasi dan tata kelola pemerintahan yang berintegritas 5. Reformasi Birokrasi dan Pelayanan Publik Berbasis Digital.	Masyarakat		0,00	DINAS KOMUNIKASI, INFORMATIKA, STATISTIK DAN PERSANDIAN
	2	16	02	2.01	0024	Penguatan Kapasitas Sumber Daya Manusia Komunikasi Publik														
							Jumlah ASN bidang komunikasi publik yang difasilitasi mengikuti bimtek/pelatihan				28 Orang	80.000.000,00	Kota Sabang, Semua Kecamatan, Semua Kel/Desa	DANA TRANSFER UMUM-DANA ALOKASI UMUM	Memperkuat Reformasi Politik, Hukum, dan Birokrasi, serta Memperkuat Pencegahan dan Pemberantasan Korupsi, Narkoba, Judi dan Penyeludupan	Memperkuat reformasi birokrasi dan tata kelola pemerintahan yang berintegritas 5. Reformasi Birokrasi dan Pelayanan Publik Berbasis Digital.	Masyarakat		0,00	DINAS KOMUNIKASI, INFORMATIKA, STATISTIK DAN PERSANDIAN
81	2	16	03			PROGRAM PENGELOLAAN APLIKASI INFORMATIKA	Persentase aplikasi informatika yang terintegrasi	77,78 %			77,78 %	969.324.000,00						77,78 %	626.256.400,00	
	2	16	03	2.02		Pengelolaan E-government di Lingkup Pemerintah Daerah Kabupaten/Kota	Jumlah Dokumen Pengelolaan E-Goverment	-			1 Dokumen	969.324.000,00			Memperkuat Reformasi Politik, Hukum, dan Birokrasi, serta Memperkuat Pencegahan dan Pemberantasan Korupsi, Narkoba, Judi dan Penyeludupan	Memperkuat reformasi birokrasi dan tata kelola pemerintahan yang berintegritas 5. Reformasi Birokrasi dan Pelayanan Publik Berbasis Digital.	Perangkat Daerah	-	626.256.400,00	
	2	16	03	2.02	0014	Koordinasi penyusunan proses bisnis														
							Jumlah dokumen proses bisnis di Dinas Kominfo				1 Dokumen	135.000.000,00	Kota Sabang, Semua Kecamatan, Semua Kel/Desa	PENDAPATAN ASLI DAERAH (PAD)	Memperkuat Reformasi Politik, Hukum, dan Birokrasi, serta Memperkuat Pencegahan dan Pemberantasan Korupsi, Narkoba, Judi dan Penyeludupan	Memperkuat reformasi birokrasi dan tata kelola pemerintahan yang berintegritas 5. Reformasi Birokrasi dan Pelayanan Publik Berbasis Digital.	Perangkat Daerah		148.500.000,00	DINAS KOMUNIKASI, INFORMATIKA, STATISTIK DAN PERSANDIAN
	2	16	03	2.02	0017	Koordinasi Pengelolaan Data dan Informasi														

No	Kode					Urusan / Bidang Urusan / Program / Kegiatan / Sub Kegiatan	Indikator Program / Kegiatan / Sub Kegiatan	Target Akhir Periode Renstra OPD	Realisasi Capaian RENJA OPD Tahun 2023	Prakiraan Capaian Target RENJA OPD Tahun 2024	Capaian Kinerja Dan Kerangka Pendanaan						Kelompok Sasaran	Prakiraan Maju Rencana Tahun 2024		Perangkat Daerah Penanggung Jawab
											Target 2025	Pagu Indikatif (Rp)	Lokasi	Sumber Dana	Prioritas			Target	Pagu Indikatif (Rp)	
															Nasional	Daerah				
1	2					3	4	5	6	7	8	9	10	11	12	13	14	15	16	17
							Jumlah data dan informasi yang dipetakan berdasarkan Arsitektur SPBE pemerintah daerah				1 Dokumen	400.000.000,00	Kota Sabang, Semua Kecamatan, Semua Kel/Desa Kota Sabang, Sukajaya, Semua Kel/Desa	DANA TRANSFER UMUM-DANA ALOKASI UMUM	Memperkuat Reformasi Politik, Hukum, dan Birokrasi, serta Memperkuat Pencegahan dan Pemberantasan Korupsi, Narkoba, Judi dan Penyeludupan	Memperkuat reformasi birokrasi dan tata kelola pemerintahan yang berintegritas	Perangkat Daerah		0,00	DINAS KOMUNIKASI, INFORMATIKA, STATISTIK DAN PERSANDIAN
	2	16	03	2.02	0021	Penyelenggaraan Sistem Penghubung Layanan Pemerintah Daerah														
							Jumlah Aplikasi SPBE yang terhubung dengan Sistem Penghubung Layanan Pemerintah Daerah				1 Aplikasi	20.000.000,00	-	DANA TRANSFER UMUM-DANA ALOKASI UMUM	Memperkuat Reformasi Politik, Hukum, dan Birokrasi, serta Memperkuat Pencegahan dan Pemberantasan Korupsi, Narkoba, Judi dan Penyeludupan	Memperkuat reformasi birokrasi dan tata kelola pemerintahan yang berintegritas 5. Reformasi Birokrasi dan Pelayanan Publik Berbasis Digital.	Perangkat Daerah		22.000.000,00	DINAS KOMUNIKASI, INFORMATIKA, STATISTIK DAN PERSANDIAN
	2	16	03	2.02	0023	Koordinasi dan Fasilitasi Penyelenggaraan Kabupaten atau Kota Cerdas														
							Jumlah perangkat daerah yang mendapatkan sosialisasi program Kabupaten/Kota Cerdas				1 unit	314.324.000,00	Kota Sabang, Semua Kecamatan, Semua Kel/Desa	DANA TRANSFER UMUM-DANA ALOKASI UMUM	Memperkuat Reformasi Politik, Hukum, dan Birokrasi, serta Memperkuat Pencegahan dan Pemberantasan Korupsi, Narkoba, Judi dan Penyeludupan	Memperkuat reformasi birokrasi dan tata kelola pemerintahan yang berintegritas 5. Reformasi Birokrasi dan Pelayanan Publik Berbasis Digital.	Perangkat Daerah		345.756.400,00	DINAS KOMUNIKASI, INFORMATIKA, STATISTIK DAN PERSANDIAN
	2	16	03	2.02	0024	Penyelenggaraan Jaringan Intra Pemerintah Daerah Kab/Kota														
							Jumlah perangkat daerah di pemerintah Kab/Kota yang terhubung dengan Jaringan Intra Pemerintah Daerah Kab/Kota				10 Perangkat Daerah	100.000.000,00	Kota Sabang, Semua Kecamatan, Semua Kel/Desa	DANA TRANSFER UMUM-DANA ALOKASI UMUM	Memperkuat Reformasi Politik, Hukum, dan Birokrasi, serta Memperkuat Pencegahan dan Pemberantasan Korupsi, Narkoba, Judi dan Penyeludupan	Memperkuat reformasi birokrasi dan tata kelola pemerintahan yang berintegritas 5. Reformasi Birokrasi dan Pelayanan Publik Berbasis Digital.	Perangkat Daerah		110.000.000,00	DINAS KOMUNIKASI, INFORMATIKA, STATISTIK DAN PERSANDIAN
	2	20				URUSAN PEMERINTAHAN BIDANG STATISTIK						20.000.000,00							22.000.000,00	
82	2	20	02			PROGRAM PENYELENGGARAAN STATISTIK SEKTORAL	Persentase perangkat daerah yang menggunakan data statistik sektoral untuk evaluasi	100 %			100 %	20.000.000,00						100 %	22.000.000,00	
	2	20	02	2.01		Penyelenggaraan Statistik Sektoral di Lingkup Daerah Kabupaten/Kota	Persentase Komponen Data Statistik Sektoral	-			100 Persen	20.000.000,00			Memperkuat Reformasi Politik, Hukum, dan Birokrasi, serta Memperkuat Pencegahan dan Pemberantasan Korupsi, Narkoba, Judi dan Penyeludupan	Memperkuat reformasi birokrasi dan tata kelola pemerintahan yang berintegritas 5. Reformasi Birokrasi dan Pelayanan Publik Berbasis Digital.	Masyarakat	-	22.000.000,00	
	2	20	02	2.01	0010	Penyelenggaraan Statistik Sektoral yang sesuai dengan Prinsip Satu Data Indonesia														

No	Kode					Urusan / Bidang Urusan / Program / Kegiatan / Sub Kegiatan	Indikator Program / Kegiatan / Sub Kegiatan	Target Akhir Periode Renstra OPD	Realisasi Capaian RENJA OPD Tahun 2023	Prakiraan Capaian Target RENJA OPD Tahun 2024	Capaian Kinerja Dan Kerangka Pendanaan						Kelompok Sasaran	Prakiraan Maju Rencana Tahun 2024		Perangkat Daerah Penanggung Jawab
											Target 2025	Pagu Indikatif (Rp)	Lokasi	Sumber Dana	Prioritas			Target	Pagu Indikatif (Rp)	
															Nasional	Daerah				
1	2					3	4	5	6	7	8	9	10	11	12	13	14	15	16	17
							Jumlah kegiatan statistik sektoral yang telah dilengkapi metadata				1 Dokumen	20.000.000,00	Kota Sabang, Semua Kecamatan, Semua Kel/Desa	DANA TRANSFER UMUM-DANA ALOKASI UMUM	Memperkuat Reformasi Politik, Hukum, dan Birokrasi, serta Memperkuat Pencegahan dan Pemberantasan Korupsi, Narkoba, Judi dan Penyeludupan	Memperkuat reformasi birokrasi dan tata kelola pemerintahan yang berintegritas 5. Reformasi Birokrasi dan Pelayanan Publik Berbasis Digital.	Masyarakat		22.000.000,00	DINAS KOMUNIKASI, INFORMATIKA, STATISTIK DAN PERSANDIAN
	2	21				URUSAN PEMERINTAHAN BIDANG PERSANDIAN						65.000.000,00							71.500.000,00	
83	2	21	02			PROGRAM PENYELENGGARAAN PERSANDIAN UNTUK PENGAMANAN INFORMASI	Persentase perangkat daerah yang telah menggunakan sandi dalam komunikasi perangkat daerah	21,21 %			21,21 %	65.000.000,00						21,21 %	71.500.000,00	
	2	21	02	2.01		Penyelenggaraan Persandian untuk Pengamanan Informasi Pemerintah Daerah Kabupaten/Kota	Jumlah Dokumen Penyelenggaraan Persandian Untuk Pengamanan Informasi	-			1 Dokumen	65.000.000,00			Memantapkan Sistem Pertahanan Keamanan Negara dan Mendorong Kemandirian Bangsa Melalui Swasembada Pangan, Energi, Air, Ekonomi Syariah,Ekonomi Digital,Ekonomi Hijau, dan Ekonomi Biru	Memperkuat reformasi birokrasi dan tata kelola pemerintahan yang berintegritas 5. Reformasi Birokrasi dan Pelayanan Publik Berbasis Digital.	Masyarakat	-	71.500.000,00	
	2	21	02	2.01	0002	Pelaksanaan Analisis Kebutuhan dan Pengelolaan Sumber Daya Keamanan Informasi Pemerintah Daerah Kabupaten/Kota														
							Jumlah Laporan Analisis Kebutuhan dan Pengelolaan Sumber Daya Keamanan Informasi Pemerintah Daerah Kabupaten/Kota				1 Laporan	45.000.000,00	Kota Sabang, Semua Kecamatan, Semua Kel/Desa	DANA TRANSFER UMUM-DANA ALOKASI UMUM	Memantapkan Sistem Pertahanan Keamanan Negara dan Mendorong Kemandirian Bangsa Melalui Swasembada Pangan, Energi, Air, Ekonomi Syariah,Ekonomi Digital,Ekonomi Hijau, dan Ekonomi Biru	Memperkuat reformasi birokrasi dan tata kelola pemerintahan yang berintegritas 5. Reformasi Birokrasi dan Pelayanan Publik Berbasis Digital.	Masyarakat		49.500.000,00	DINAS KOMUNIKASI, INFORMATIKA, STATISTIK DAN PERSANDIAN
	2	21	02	2.01	0003	Pelaksanaan Keamanan Informasi Pemerintahan Daerah Kabupaten/Kota Berbasis Elektronik dan Non Elektronik														
							Jumlah Laporan Pelaksanaan Keamanan Informasi Pemerintahan Daerah Kabupaten/Kota Berbasis Elektronik dan Non Elektronik				1 Laporan	20.000.000,00	Kota Sabang, Semua Kecamatan, Semua Kel/Desa	DANA TRANSFER UMUM-DANA ALOKASI UMUM	Memantapkan Sistem Pertahanan Keamanan Negara dan Mendorong Kemandirian Bangsa Melalui Swasembada Pangan, Energi, Air, Ekonomi Syariah,Ekonomi Digital,Ekonomi Hijau, dan Ekonomi Biru	Memperkuat reformasi birokrasi dan tata kelola pemerintahan yang berintegritas 5. Reformasi Birokrasi dan Pelayanan Publik Berbasis Digital.	Masyarakat		22.000.000,00	DINAS KOMUNIKASI, INFORMATIKA, STATISTIK DAN PERSANDIAN
						Dinas Perindustrian, Perdagangan, Koperasi, Usaha Kecil dan Menengah						7.217.474.377,00							0,00	
	2					URUSAN PEMERINTAHAN WAJIB YANG TIDAK BERKAITAN DENGAN PELAYANAN DASAR						5.703.582.225,00							0,00	
	2	17				URUSAN PEMERINTAHAN BIDANG KOPERASI, USAHA KECIL, DAN MENENGAH						5.703.582.225,00							0,00	

No	Kode					Urusan / Bidang Urusan / Program / Kegiatan / Sub Kegiatan	Indikator Program / Kegiatan / Sub Kegiatan	Target Akhir Periode Renstra OPD	Realisasi Capaian RENJA OPD Tahun 2023	Prakiraan Capaian Target RENJA OPD Tahun 2024	Capaian Kinerja Dan Kerangka Pendanaan						Kelompok Sasaran	Prakiraan Maju Rencana Tahun 2024		Perangkat Daerah Penanggung Jawab
											Target 2025	Pagu Indikatif (Rp)	Lokasi	Sumber Dana	Prioritas			Target	Pagu Indikatif (Rp)	
															Nasional	Daerah				
1	2					3	4	5	6	7	8	9	10	11	12	13	14	15	16	17
84	2	17	01			PROGRAM PENUNJANG URUSAN PEMERINTAHAN DAERAH KABUPATEN/KOTA	-	-			-	5.198.582.225,00						-	0,00	
	2	17	01	2.01		Perencanaan, Penganggaran, dan Evaluasi Kinerja Perangkat Daerah	-	-			-	22.092.600,00			Memperkuat Reformasi Politik, Hukum, dan Birokrasi, serta Memperkuat Pencegahan dan Pemberantasan Korupsi, Narkoba, Judi dan Penyeludupan	Memperkuat pelaksanaan syariat Islam dan budaya Aceh, meningkatkan kualitas demokrasi dan menjaga perdamaian 4. Pendampingan Intensif Startup Usaha Mikro dan IKM.	Perangkat Daerah	-	0,00	
	2	17	01	2.01	0001	Penyusunan Dokumen Perencanaan Perangkat Daerah														
							Jumlah Dokumen Perencanaan Perangkat Daerah				1 Dokumen	4.349.135,00	Kota Sabang, Semua Kecamatan, Semua Kel/Desa	DANA TRANSFER UMUM-DANA ALOKASI UMUM	Memperkuat Reformasi Politik, Hukum, dan Birokrasi, serta Memperkuat Pencegahan dan Pemberantasan Korupsi, Narkoba, Judi dan Penyeludupan	Memperkuat pelaksanaan syariat Islam dan budaya Aceh, meningkatkan kualitas demokrasi dan menjaga perdamaian 4. Pendampingan Intensif Startup Usaha Mikro dan IKM.	Perangkat Daerah		0,00	DINAS PERINDUSTRIAN, PERDAGANGAN, KOPERASI, USAHA KECIL DAN MENENGAH
	2	17	01	2.01	0002	Koordinasi dan Penyusunan Dokumen RKA-SKPD														
							Jumlah Dokumen RKA-SKPD dan Laporan Hasil Koordinasi Penyusunan Dokumen RKA-SKPD				1 Dokumen	4.243.635,00	Kota Sabang, Semua Kecamatan, Semua Kel/Desa	DANA TRANSFER UMUM-DANA ALOKASI UMUM	Memperkuat Reformasi Politik, Hukum, dan Birokrasi, serta Memperkuat Pencegahan dan Pemberantasan Korupsi, Narkoba, Judi dan Penyeludupan	Memperkuat pelaksanaan syariat Islam dan budaya Aceh, meningkatkan kualitas demokrasi dan menjaga perdamaian 4. Pendampingan Intensif Startup Usaha Mikro dan IKM.	Perangkat Daerah		0,00	DINAS PERINDUSTRIAN, PERDAGANGAN, KOPERASI, USAHA KECIL DAN MENENGAH
	2	17	01	2.01	0004	Koordinasi dan Penyusunan DPA-SKPD														
							Jumlah Dokumen DPA-SKPD dan Laporan Hasil Koordinasi Penyusunan Dokumen DPA-SKPD				1 Dokumen	4.547.610,00	Kota Sabang, Semua Kecamatan, Semua Kel/Desa	DANA TRANSFER UMUM-DANA ALOKASI UMUM	Memperkuat Reformasi Politik, Hukum, dan Birokrasi, serta Memperkuat Pencegahan dan Pemberantasan Korupsi, Narkoba, Judi dan Penyeludupan	Memperkuat pelaksanaan syariat Islam dan budaya Aceh, meningkatkan kualitas demokrasi dan menjaga perdamaian 4. Pendampingan Intensif Startup Usaha Mikro dan IKM.	Perangkat Daerah		0,00	DINAS PERINDUSTRIAN, PERDAGANGAN, KOPERASI, USAHA KECIL DAN MENENGAH
	2	17	01	2.01	0005	Koordinasi dan Penyusunan Perubahan DPA- SKPD														
							Jumlah Dokumen Perubahan DPA-SKPD dan Laporan Hasil Koordinasi Penyusunan Dokumen Perubahan DPA-SKPD				1 Dokumen	0,00	Kota Sabang, Semua Kecamatan, Semua Kel/Desa	DANA TRANSFER UMUM-DANA ALOKASI UMUM	Memperkuat Reformasi Politik, Hukum, dan Birokrasi, serta Memperkuat Pencegahan dan Pemberantasan Korupsi, Narkoba, Judi dan Penyeludupan	Memperkuat pelaksanaan syariat Islam dan budaya Aceh, meningkatkan kualitas demokrasi dan menjaga perdamaian 4. Pendampingan Intensif Startup Usaha Mikro dan IKM.	Perangkat Daerah		0,00	DINAS PERINDUSTRIAN, PERDAGANGAN, KOPERASI, USAHA KECIL DAN MENENGAH

No	Kode					Urusan / Bidang Urusan / Program / Kegiatan / Sub Kegiatan	Indikator Program / Kegiatan / Sub Kegiatan	Target Akhir Periode Renstra OPD	Realisasi Capaian RENJA OPD Tahun 2023	Prakiraan Capaian Target RENJA OPD Tahun 2024	Capaian Kinerja Dan Kerangka Pendanaan						Kelompok Sasaran	Prakiraan Maju Rencana Tahun 2024		Perangkat Daerah Penanggung Jawab
											Target 2025	Pagu Indikatif (Rp)	Lokasi	Sumber Dana	Prioritas			Target	Pagu Indikatif (Rp)	
															Nasional	Daerah				
1	2					3	4	5	6	7	8	9	10	11	12	13	14	15	16	17
	2	17	01	2.01	0006	Koordinasi dan Penyusunan Laporan Capaian Kinerja dan Ikhtisar Realisasi Kinerja SKPD														
							Jumlah Laporan Capaian Kinerja dan Ikhtisar Realisasi Kinerja SKPD dan Laporan Hasil Koordinasi Penyusunan Laporan Capaian Kinerja dan Ikhtisar Realisasi Kinerja SKPD				1 Laporan	4.675.110,00	Kota Sabang, Semua Kecamatan, Semua Kel/Desa	DANA TRANSFER UMUM-DANA ALOKASI UMUM	Memperkuat Reformasi Politik, Hukum, dan Birokrasi, serta Memperkuat Pencegahan dan Pemberantasan Korupsi, Narkoba, Judi dan Penyeludupan	Memperkuat pelaksanaan syariat Islam dan budaya Aceh, meningkatkan kualitas demokrasi dan menjaga perdamaian 4. Pendampingan Intensif Startup Usaha Mikro dan IKM.	Perangkat Daerah		0,00	DINAS PERINDUSTRIAN, PERDAGANGAN, KOPERASI, USAHA KECIL DAN MENENGAH
	2	17	01	2.01	0007	Evaluasi Kinerja Perangkat Daerah														
							Jumlah Laporan Evaluasi Kinerja Perangkat Daerah				1 Laporan	4.277.110,00	Kota Sabang, Semua Kecamatan, Semua Kel/Desa	DANA TRANSFER UMUM-DANA ALOKASI UMUM	Memperkuat Reformasi Politik, Hukum, dan Birokrasi, serta Memperkuat Pencegahan dan Pemberantasan Korupsi, Narkoba, Judi dan Penyeludupan	Memperkuat pelaksanaan syariat Islam dan budaya Aceh, meningkatkan kualitas demokrasi dan menjaga perdamaian 4. Pendampingan Intensif Startup Usaha Mikro dan IKM.	Perangkat Daerah		0,00	DINAS PERINDUSTRIAN, PERDAGANGAN, KOPERASI, USAHA KECIL DAN MENENGAH
	2	17	01	2.02		Administrasi Keuangan Perangkat Daerah	-	-			-	3.904.479.905,00			Memperkuat Reformasi Politik, Hukum, dan Birokrasi, serta Memperkuat Pencegahan dan Pemberantasan Korupsi, Narkoba, Judi dan Penyeludupan	4. Pendampingan Intensif Startup Usaha Mikro dan IKM.	Perangkat Daerah	-	0,00	
	2	17	01	2.02	0001	Penyediaan Gaji dan Tunjangan ASN														
							Jumlah Orang yang Menerima Gaji dan Tunjangan ASN				35 Orang/bulan	3.894.993.684,00	Kota Sabang, Sukakarya, Kuta Ateuh	DANA TRANSFER UMUM-DANA ALOKASI UMUM	Memperkuat Reformasi Politik, Hukum, dan Birokrasi, serta Memperkuat Pencegahan dan Pemberantasan Korupsi, Narkoba, Judi dan Penyeludupan	4. Pendampingan Intensif Startup Usaha Mikro dan IKM.	Perangkat Daerah		0,00	DINAS PERINDUSTRIAN, PERDAGANGAN, KOPERASI, USAHA KECIL DAN MENENGAH
	2	17	01	2.02	0005	Koordinasi dan Penyusunan Laporan Keuangan Akhir Tahun SKPD														
							Jumlah Laporan Keuangan Akhir Tahun SKPD dan Laporan Hasil Koordinasi Penyusunan Laporan Keuangan Akhir Tahun SKPD				1 Laporan	4.277.110,00	Kota Sabang, Semua Kecamatan, Semua Kel/Desa	DANA TRANSFER UMUM-DANA ALOKASI UMUM	Memperkuat Reformasi Politik, Hukum, dan Birokrasi, serta Memperkuat Pencegahan dan Pemberantasan Korupsi, Narkoba, Judi dan Penyeludupan	Memperkuat pelaksanaan syariat Islam dan budaya Aceh, meningkatkan kualitas demokrasi dan menjaga perdamaian 4. Pendampingan Intensif Startup Usaha Mikro dan IKM.	Perangkat Daerah		0,00	DINAS PERINDUSTRIAN, PERDAGANGAN, KOPERASI, USAHA KECIL DAN MENENGAH
	2	17	01	2.02	0007	Koordinasi dan Penyusunan Laporan Keuangan Bulanan/ Triwulanan/ Semesteran SKPD														

No	Kode					Urusan / Bidang Urusan / Program / Kegiatan / Sub Kegiatan	Indikator Program / Kegiatan / Sub Kegiatan	Target Akhir Periode Renstra OPD	Realisasi Capaian RENJA OPD Tahun 2023	Prakiraan Capaian Target RENJA OPD Tahun 2024	Capaian Kinerja Dan Kerangka Pendanaan						Kelompok Sasaran	Prakiraan Maju Rencana Tahun 2024		Perangkat Daerah Penanggung Jawab
											Target 2025	Pagu Indikatif (Rp)	Lokasi	Sumber Dana	Prioritas			Target	Pagu Indikatif (Rp)	
															Nasional	Daerah				
1	2					3	4	5	6	7	8	9	10	11	12	13	14	15	16	17
							Jumlah Laporan Keuangan Bulanan/ Triwulanan/ Semesteran SKPD dan Laporan Koordinasi Penyusunan Laporan Keuangan Bulanan/Triwulanan/Semesteran SKPD				12 Laporan	5.209.111,00	Kota Sabang, Semua Kecamatan, Semua Kel/Desa	DANA TRANSFER UMUM-DANA ALOKASI UMUM	Memperkuat Reformasi Politik, Hukum, dan Birokrasi, serta Memperkuat Pencegahan dan Pemberantasan Korupsi, Narkoba, Judi dan Penyeludupan	Memperkuat pelaksanaan syariat Islam dan budaya Aceh, meningkatkan kualitas demokrasi dan menjaga perdamaian 4. Pendampingan Intensif Startup Usaha Mikro dan IKM.	Perangkat Daerah		0,00	DINAS PERINDUSTRIAN, PERDAGANGAN, KOPERASI, USAHA KECIL DAN MENENGAH
	2	17	01	2.03		Administrasi Barang Milik Daerah pada Perangkat Daerah	-	-			-	4.638.111,00			Memperkuat Reformasi Politik, Hukum, dan Birokrasi, serta Memperkuat Pencegahan dan Pemberantasan Korupsi, Narkoba, Judi dan Penyeludupan	Memperkuat pelaksanaan syariat Islam dan budaya Aceh, meningkatkan kualitas demokrasi dan menjaga perdamaian 4. Pendampingan Intensif Startup Usaha Mikro dan IKM.	Perangkat Daerah	-	0,00	
	2	17	01	2.03	0006	Penatausahaan Barang Milik Daerah pada SKPD														
							Jumlah Laporan Penatausahaan Barang Milik Daerah pada SKPD				1 Laporan	4.638.111,00	Kota Sabang, Semua Kecamatan, Semua Kel/Desa	DANA TRANSFER UMUM-DANA ALOKASI UMUM	Memperkuat Reformasi Politik, Hukum, dan Birokrasi, serta Memperkuat Pencegahan dan Pemberantasan Korupsi, Narkoba, Judi dan Penyeludupan	Memperkuat pelaksanaan syariat Islam dan budaya Aceh, meningkatkan kualitas demokrasi dan menjaga perdamaian 4. Pendampingan Intensif Startup Usaha Mikro dan IKM.	Perangkat Daerah		0,00	DINAS PERINDUSTRIAN, PERDAGANGAN, KOPERASI, USAHA KECIL DAN MENENGAH
	2	17	01	2.06		Administrasi Umum Perangkat Daerah	-	-			-	384.133.455,00			Memperkuat Reformasi Politik, Hukum, dan Birokrasi, serta Memperkuat Pencegahan dan Pemberantasan Korupsi, Narkoba, Judi dan Penyeludupan	Memperkuat pelaksanaan syariat Islam dan budaya Aceh, meningkatkan kualitas demokrasi dan menjaga perdamaian 4. Pendampingan Intensif Startup Usaha Mikro dan IKM.	Perangkat Daerah	-	0,00	
	2	17	01	2.06	0001	Penyediaan Komponen Instalasi														
							Jumlah Paket Komponen Instalasi Listrik/Penerangan Bangunan Kantor yang Disediakan				1 Paket	12.794.580,00	Kota Sabang, Semua Kecamatan, Semua Kel/Desa	DANA TRANSFER UMUM-DANA ALOKASI UMUM	Memperkuat Reformasi Politik, Hukum, dan Birokrasi, serta Memperkuat Pencegahan dan Pemberantasan Korupsi, Narkoba, Judi dan Penyeludupan	Memperkuat pelaksanaan syariat Islam dan budaya Aceh, meningkatkan kualitas demokrasi dan menjaga perdamaian 4. Pendampingan Intensif Startup Usaha Mikro dan IKM.	Perangkat Daerah		0,00	DINAS PERINDUSTRIAN, PERDAGANGAN, KOPERASI, USAHA KECIL DAN MENENGAH
	2	17	01	2.06	0002	Penyediaan Peralatan dan Perlengkapan Kantor														

No	Kode					Urusan / Bidang Urusan / Program / Kegiatan / Sub Kegiatan	Indikator Program / Kegiatan / Sub Kegiatan	Target Akhir Periode Renstra OPD	Realisasi Capaian RENJA OPD Tahun 2023	Prakiraan Capaian Target RENJA OPD Tahun 2024	Capaian Kinerja Dan Kerangka Pendanaan						Kelompok Sasaran	Prakiraan Maju Rencana Tahun 2024		Perangkat Daerah Penanggung Jawab
											Target 2025	Pagu Indikatif (Rp)	Lokasi	Sumber Dana	Prioritas			Target	Pagu Indikatif (Rp)	
															Nasional	Daerah				
1	2					3	4	5	6	7	8	9	10	11	12	13	14	15	16	17
							Jumlah Paket Peralatan dan Perlengkapan Kantor yang Disediakan				4 Paket	150.000.000,00	Kota Sabang, Semua Kecamatan, Semua Kel/Desa	DANA TRANSFER UMUM-DANA ALOKASI UMUM	Memperkuat Reformasi Politik, Hukum, dan Birokrasi, serta Memperkuat Pencegahan dan Pemberantasan Korupsi, Narkoba, Judi dan Penyeludupan	Memperkuat pelaksanaan syariat Islam dan budaya Aceh, meningkatkan kualitas demokrasi dan menjaga perdamaian 4. Pendampingan Intensif Startup Usaha Mikro dan IKM.	Perangkat Daerah		0,00	DINAS PERINDUSTRIAN, PERDAGANGAN, KOPERASI, USAHA KECIL DAN MENENGAH
	2	17	01	2.06	0005	Penyediaan Barang Cetakan dan Penggandaan														
							Jumlah Paket Barang Cetakan dan Penggandaan yang Disediakan				2 Paket	15.002.875,00	Kota Sabang, Semua Kecamatan, Semua Kel/Desa	DANA TRANSFER UMUM-DANA ALOKASI UMUM	Memperkuat Reformasi Politik, Hukum, dan Birokrasi, serta Memperkuat Pencegahan dan Pemberantasan Korupsi, Narkoba, Judi dan Penyeludupan	Memperkuat pelaksanaan syariat Islam dan budaya Aceh, meningkatkan kualitas demokrasi dan menjaga perdamaian 4. Pendampingan Intensif Startup Usaha Mikro dan IKM.	Perangkat Daerah		0,00	DINAS PERINDUSTRIAN, PERDAGANGAN, KOPERASI, USAHA KECIL DAN MENENGAH
	2	17	01	2.06	0006	Penyediaan Bahan Bacaan dan Peraturan Perundang-undangan														
							Jumlah Dokumen Bahan Bacaan dan Peraturan Perundang-Undangan yang Disediakan				5 Dokumen	6.336.000,00	Kota Sabang, Semua Kecamatan, Semua Kel/Desa	DANA TRANSFER UMUM-DANA ALOKASI UMUM	Memperkuat Reformasi Politik, Hukum, dan Birokrasi, serta Memperkuat Pencegahan dan Pemberantasan Korupsi, Narkoba, Judi dan Penyeludupan	Memperkuat pelaksanaan syariat Islam dan budaya Aceh, meningkatkan kualitas demokrasi dan menjaga perdamaian 4. Pendampingan Intensif Startup Usaha Mikro dan IKM.	Perangkat Daerah		0,00	DINAS PERINDUSTRIAN, PERDAGANGAN, KOPERASI, USAHA KECIL DAN MENENGAH
	2	17	01	2.06	0009	Penyelenggaraan Rapat Koordinasi dan Konsultasi SKPD														
							Jumlah Laporan Penyelenggaraan Rapat Koordinasi dan Konsultasi SKPD				20 Laporan	200.000.000,00	Kota Sabang, Semua Kecamatan, Semua Kel/Desa	DANA TRANSFER UMUM-DANA ALOKASI UMUM	Memperkuat Reformasi Politik, Hukum, dan Birokrasi, serta Memperkuat Pencegahan dan Pemberantasan Korupsi, Narkoba, Judi dan Penyeludupan	Memperkuat pelaksanaan syariat Islam dan budaya Aceh, meningkatkan kualitas demokrasi dan menjaga perdamaian 4. Pendampingan Intensif Startup Usaha Mikro dan IKM.	Perangkat Daerah		0,00	DINAS PERINDUSTRIAN, PERDAGANGAN, KOPERASI, USAHA KECIL DAN MENENGAH
	2	17	01	2.08		Penyediaan Jasa Penunjang Urusan Pemerintahan Daerah	-	-			-	452.938.154,00			Memperkuat Reformasi Politik, Hukum, dan Birokrasi, serta Memperkuat Pencegahan dan Pemberantasan Korupsi, Narkoba, Judi dan Penyeludupan	Memperkuat pelaksanaan syariat Islam dan budaya Aceh, meningkatkan kualitas demokrasi dan menjaga perdamaian 4. Pendampingan Intensif Startup Usaha Mikro dan IKM.	Perangkat Daerah	-	0,00	
	2	17	01	2.08	0001	Penyediaan Jasa Surat Menyurat														

No	Kode					Urusan / Bidang Urusan / Program / Kegiatan / Sub Kegiatan	Indikator Program / Kegiatan / Sub Kegiatan	Target Akhir Periode Renstra OPD	Realisasi Capaian RENJA OPD Tahun 2023	Prakiraan Capaian Target RENJA OPD Tahun 2024	Capaian Kinerja Dan Kerangka Pendanaan						Kelompok Sasaran	Prakiraan Maju Rencana Tahun 2024		Perangkat Daerah Penanggung Jawab
											Target 2025	Pagu Indikatif (Rp)	Lokasi	Sumber Dana	Prioritas			Target	Pagu Indikatif (Rp)	
															Nasional	Daerah				
1	2					3	4	5	6	7	8	9	10	11	12	13	14	15	16	17
							Jumlah Laporan Penyediaan Jasa Surat Menyurat				10 Laporan	890.000,00	Kota Sabang, Semua Kecamatan, Semua Kel/Desa	DANA TRANSFER UMUM-DANA ALOKASI UMUM	Memperkuat Reformasi Politik, Hukum, dan Birokrasi, serta Memperkuat Pencegahan dan Pemberantasan Korupsi, Narkoba, Judi dan Penyeludupan	Memperkuat pelaksanaan syariat Islam dan budaya Aceh, meningkatkan kualitas demokrasi dan menjaga perdamaian 4. Pendampingan Intensif Startup Usaha Mikro dan IKM.	Perangkat Daerah		0,00	DINAS PERINDUSTRIAN, PERDAGANGAN, KOPERASI, USAHA KECIL DAN MENENGAH
	2	17	01	2.08	0002	Penyediaan Jasa Komunikasi, Sumber Daya Air dan Listrik														
							Jumlah Laporan Penyediaan Jasa Komunikasi, Sumber Daya Air dan Listrik yang Disediakan				15 Laporan	336.960.000,00	Kota Sabang, Semua Kecamatan, Semua Kel/Desa	DANA TRANSFER UMUM-DANA ALOKASI UMUM	Memperkuat Reformasi Politik, Hukum, dan Birokrasi, serta Memperkuat Pencegahan dan Pemberantasan Korupsi, Narkoba, Judi dan Penyeludupan	Memperkuat pelaksanaan syariat Islam dan budaya Aceh, meningkatkan kualitas demokrasi dan menjaga perdamaian 4. Pendampingan Intensif Startup Usaha Mikro dan IKM.	Perangkat Daerah		0,00	DINAS PERINDUSTRIAN, PERDAGANGAN, KOPERASI, USAHA KECIL DAN MENENGAH
	2	17	01	2.08	0004	Penyediaan Jasa Pelayanan Umum Kantor														
							Jumlah Laporan Penyediaan Jasa Pelayanan Umum Kantor yang Disediakan				1 Laporan	115.088.154,00	Kota Sabang, Semua Kecamatan, Semua Kel/Desa	DANA TRANSFER UMUM-DANA ALOKASI UMUM	Memperkuat Reformasi Politik, Hukum, dan Birokrasi, serta Memperkuat Pencegahan dan Pemberantasan Korupsi, Narkoba, Judi dan Penyeludupan	Memperkuat pelaksanaan syariat Islam dan budaya Aceh, meningkatkan kualitas demokrasi dan menjaga perdamaian 4. Pendampingan Intensif Startup Usaha Mikro dan IKM.	Perangkat Daerah		0,00	DINAS PERINDUSTRIAN, PERDAGANGAN, KOPERASI, USAHA KECIL DAN MENENGAH
	2	17	01	2.09		Pemeliharaan Barang Milik Daerah Penunjang Urusan Pemerintahan Daerah	-	-			-	430.300.000,00			Memperkuat Reformasi Politik, Hukum, dan Birokrasi, serta Memperkuat Pencegahan dan Pemberantasan Korupsi, Narkoba, Judi dan Penyeludupan	Memperkuat pelaksanaan syariat Islam dan budaya Aceh, meningkatkan kualitas demokrasi dan menjaga perdamaian 4. Pendampingan Intensif Startup Usaha Mikro dan IKM.	Perangkat Daerah	-	0,00	
	2	17	01	2.09	0002	Penyediaan Jasa Pemeliharaan, Biaya Pemeliharaan, Pajak dan Perizinan Kendaraan Dinas Operasional atau Lapangan														
							Jumlah Kendaraan Dinas Operasional atau Lapangan yang Dipelihara dan dibayarkan Pajak dan Perizinannya				16 Unit	92.700.000,00	Kota Sabang, Semua Kecamatan, Semua Kel/Desa	DANA TRANSFER UMUM-DANA ALOKASI UMUM	Memperkuat Reformasi Politik, Hukum, dan Birokrasi, serta Memperkuat Pencegahan dan Pemberantasan Korupsi, Narkoba, Judi dan Penyeludupan	Memperkuat pelaksanaan syariat Islam dan budaya Aceh, meningkatkan kualitas demokrasi dan menjaga perdamaian 4. Pendampingan Intensif Startup Usaha Mikro dan IKM.	Perangkat Daerah		0,00	DINAS PERINDUSTRIAN, PERDAGANGAN, KOPERASI, USAHA KECIL DAN MENENGAH
	2	17	01	2.09	0009	Pemeliharaan/Rehabilitasi Gedung Kantor dan Bangunan Lainnya														

No	Kode					Urusan / Bidang Urusan / Program / Kegiatan / Sub Kegiatan	Indikator Program / Kegiatan / Sub Kegiatan	Target Akhir Periode Renstra OPD	Realisasi Capaian RENJA OPD Tahun 2023	Prakiraan Capaian Target RENJA OPD Tahun 2024	Capaian Kinerja Dan Kerangka Pendanaan						Kelompok Sasaran	Prakiraan Maju Rencana Tahun 2024		Perangkat Daerah Penanggung Jawab
											Target 2025	Pagu Indikatif (Rp)	Lokasi	Sumber Dana	Prioritas			Target	Pagu Indikatif (Rp)	
															Nasional	Daerah				
1	2					3	4	5	6	7	8	9	10	11	12	13	14	15	16	17
							Jumlah Gedung Kantor dan Bangunan Lainnya yang Dipelihara/Direhabilitasi				2 Unit	300.000.000,00	Kota Sabang, Semua Kecamatan, Semua Kel/Desa	DANA TRANSFER UMUM-DANA ALOKASI UMUM	Memperkuat Reformasi Politik, Hukum, dan Birokrasi, serta Memperkuat Pencegahan dan Pemberantasan Korupsi, Narkoba, Judi dan Penyeludupan	Memperkuat pelaksanaan syariat Islam dan budaya Aceh, meningkatkan kualitas demokrasi dan menjaga perdamaian 4. Pendampingan Intensif Startup Usaha Mikro dan IKM.	Perangkat Daerah		0,00	DINAS PERINDUSTRIAN, PERDAGANGAN, KOPERASI, USAHA KECIL DAN MENENGAH
	2	17	01	2.09	0011	Pemeliharaan/Rehabilitasi Sarana dan Prasarana Pendukung Gedung Kantor atau Bangunan Lainnya														
							Jumlah Sarana dan Prasarana Pendukung Gedung Kantor atau Bangunan Lainnya yang Dipelihara/Direhabilitasi				20 Unit	37.600.000,00	Kota Sabang, Semua Kecamatan, Semua Kel/Desa	DANA TRANSFER UMUM-DANA ALOKASI UMUM	Memperkuat Reformasi Politik, Hukum, dan Birokrasi, serta Memperkuat Pencegahan dan Pemberantasan Korupsi, Narkoba, Judi dan Penyeludupan	Memperkuat pelaksanaan syariat Islam dan budaya Aceh, meningkatkan kualitas demokrasi dan menjaga perdamaian 4. Pendampingan Intensif Startup Usaha Mikro dan IKM.	Perangkat Daerah		0,00	DINAS PERINDUSTRIAN, PERDAGANGAN, KOPERASI, USAHA KECIL DAN MENENGAH
85	2	17	03			PROGRAM PENGAWASAN DAN PEMERIKSAAN KOPERASI	Persentase Koperasi yang Sudah RAT	52,5 %			52,5 %	0,00						52,5 %	0,00	
	2	17	03	2.01		Pemeriksaan dan Pengawasan Koperasi, Koperasi Simpan Pinjam/Unit Simpan Pinjam Koperasi yang Wilayah Keanggotaannya dalam Daerah Kabupaten/ Kota	Persentase Koperasi dan UKM Aktif	-			52,50 %	0,00			Melanjutkan Pengembangan Infrastruktur dan Meningkatkan Lapangan Kerja yang Berkualitas, Mendorong Kewirausahaan, Mengembangkan Industri Kreatif serta Mengembangkan Agromaritim Industri di Sentra Produksi Melalui Peran Aktif Koperasi	Melanjutkan pengembangan infrastruktur pelayanan dasar, strategis dan tangguh bencana, meningkatkan lapangan kerja dan mendorong pariwisata, ekonomi kreatif, koperasi dan UKM untuk mendukung pusat pusat pertumbuhan ekonomi 4. Pendampingan Intensif Startup Usaha Mikro dan IKM.	Masyarakat	-	0,00	
	2	17	03	2.01	0004	Pelaksanaan Proses Pemeriksaan dan Pengawasan Koperasi yang Wilayah Keanggotaannya Daerah Kabupaten/Kota														
							Jumlah Koperasi yang telah dilakukan Pemeriksaan dan Pengawasan				60 Unit Usaha	0,00	-	DANA TRANSFER UMUM-DANA ALOKASI UMUM	Melanjutkan Pengembangan Infrastruktur dan Meningkatkan Lapangan Kerja yang Berkualitas, Mendorong Kewirausahaan, Mengembangkan Industri Kreatif serta Mengembangkan Agromaritim Industri di Sentra Produksi Melalui Peran Aktif Koperasi	Melanjutkan pengembangan infrastruktur pelayanan dasar, strategis dan tangguh bencana, meningkatkan lapangan kerja dan mendorong pariwisata, ekonomi kreatif, koperasi dan UKM untuk mendukung pusat pusat pertumbuhan ekonomi 4. Pendampingan Intensif Startup Usaha Mikro dan IKM.	Masyarakat		0,00	DINAS PERINDUSTRIAN, PERDAGANGAN, KOPERASI, USAHA KECIL DAN MENENGAH
86	2	17	05			PROGRAM PENDIDIKAN DAN LATIHAN PERKOPERASIAN	Persentase peningkatan kapasitas SDM Koperasi	87,89 %			87,89 %	15.000.000,00						87,89 %	0,00	

No	Kode					Urusan / Bidang Urusan / Program / Kegiatan / Sub Kegiatan	Indikator Program / Kegiatan / Sub Kegiatan	Target Akhir Periode Renstra OPD	Realisasi Capaian RENJA OPD Tahun 2023	Prakiraan Capaian Target RENJA OPD Tahun 2024	Capaian Kinerja Dan Kerangka Pendanaan						Kelompok Sasaran	Prakiraan Maju Rencana Tahun 2024		Perangkat Daerah Penanggung Jawab
											Target 2025	Pagu Indikatif (Rp)	Lokasi	Sumber Dana	Prioritas			Target	Pagu Indikatif (Rp)	
															Nasional	Daerah				
1	2					3	4	5	6	7	8	9	10	11	12	13	14	15	16	17
	2	17	05	2.01		Pendidikan dan Latihan Perkoperasian Bagi Koperasi yang Wilayah Keanggotaan dalam Daerah Kabupaten/Kota	Persentase Peningkatan Kapasitas SDM Koperasi	-			87,89 %	15.000.000,00			Melanjutkan Pengembangan Infrastruktur dan Meningkatkan Lapangan Kerja yang Berkualitas, Mendorong Kewirausahaan, Mengembangkan Industri Kreatif serta Mengembangkan Agromaritim Industri di Sentra Produksi Melalui Peran Aktif Koperasi	Melanjutkan pengembangan infrastruktur pelayanan dasar, strategis dan tangguh bencana, meningkatkan lapangan kerja dan mendorong pariwisata, ekonomi kreatif, koperasi dan UKM untuk mendukung pusat pusat pertumbuhan ekonomi 4. Pendampingan Intensif Startup Usaha Mikro dan IKM.	Masyarakat	-	0,00	
	2	17	05	2.01	0001	Peningkatan Pemahaman dan Pengetahuan Perkoperasian serta Kapasitas dan Kompetensi SDM Koperasi														
							Jumlah SDM yang Memahami Pengetahuan Perkoperasian				125 Orang	15.000.000,00	Kota Sabang, Semua Kecamatan, Semua Kel/Desa Kota Sabang, Sukakarya, Semua Kel/Desa	DANA TRANSFER UMUM-DANA ALOKASI UMUM, DANA TRANSFER KHUSUS-DANA ALOKASI KHUSUS NON FISIK	Melanjutkan Pengembangan Infrastruktur dan Meningkatkan Lapangan Kerja yang Berkualitas, Mendorong Kewirausahaan, Mengembangkan Industri Kreatif serta Mengembangkan Agromaritim Industri di Sentra Produksi Melalui Peran Aktif Koperasi	Melanjutkan pengembangan infrastruktur pelayanan dasar, strategis dan tangguh bencana, meningkatkan lapangan kerja dan mendorong pariwisata, ekonomi kreatif, koperasi dan UKM untuk mendukung pusat pusat pertumbuhan ekonomi 4. Pendampingan Intensif Startup Usaha Mikro dan IKM.	Masyarakat		0,00	DINAS PERINDUSTRIAN, PERDAGANGAN, KOPERASI, USAHA KECIL DAN MENENGAH
87	2	17	07			PROGRAM PEMBERDAYAAN USAHA MENENGAH, USAHA KECIL, DAN USAHA MIKRO (UMKM)	Persentase Usaha Mikro dan Kecil (jumlah UMK/jumlah seluruh UKMx100)	26 %			26 %	490.000.000,00						26 %	0,00	
	2	17	07	2.01		Pemberdayaan Usaha Mikro yang Dilakukan Melalui Pendataan, Kemitraan, Kemudahan Perizinan, Penguatan Kelembagaan dan Koordinasi dengan Para Pemangku Kepentingan	Jumlah UMKM yang Bekerjasama dengan Mitra Terkait	-			120 UMKM	490.000.000,00			-	-	Masyarakat	-	0,00	
	2	17	07	2.01	0002	Pemberdayaan Melalui Kemitraan Usaha Mikro														
							Jumlah Unit Usaha yang Telah Melaksanakan Kemitraan Usaha Mikro				45 Unit Usaha	490.000.000,00	Kota Sabang, Sukakarya, Semua Kel/Desa	DANA TRANSFER UMUM-DANA ALOKASI UMUM	-	-	Masyarakat		0,00	DINAS PERINDUSTRIAN, PERDAGANGAN, KOPERASI, USAHA KECIL DAN MENENGAH
	3					URUSAN PEMERINTAHAN PILIHAN						1.513.892.152,00							0,00	
	3	30				URUSAN PEMERINTAHAN BIDANG PERDAGANGAN						810.000.000,00							0,00	
88	3	30	03			PROGRAM PENINGKATAN SARANA DISTRIBUSI PERDAGANGAN	cakupan bina pedagang/ usaha informal (jumlah pedgg/usaha informal yg mendapat binaan pada tahun n/jumlah pedagang/usaha informalx100%)	33,33 %			33,33 %	170.000.000,00						33,33 %	0,00	

No	Kode					Urusan / Bidang Urusan / Program / Kegiatan / Sub Kegiatan	Indikator Program / Kegiatan / Sub Kegiatan	Target Akhir Periode Renstra OPD	Realisasi Capaian RENJA OPD Tahun 2023	Prakiraan Capaian Target RENJA OPD Tahun 2024	Capaian Kinerja Dan Kerangka Pendanaan						Kelompok Sasaran	Prakiraan Maju Rencana Tahun 2024		Perangkat Daerah Penanggung Jawab
											Target 2025	Pagu Indikatif (Rp)	Lokasi	Sumber Dana	Prioritas			Target	Pagu Indikatif (Rp)	
															Nasional	Daerah				
1	2					3	4	5	6	7	8	9	10	11	12	13	14	15	16	17
	3	30	03	2.01		Pembangunan dan Pengelolaan Sarana Distribusi Perdagangan	Jumlah Pasar	-			6 Pasar	140.000.000,00			Melanjutkan Pengembangan Infrastruktur dan Meningkatkan Lapangan Kerja yang Berkualitas, Mendorong Kewirausahaan, Mengembangkan Industri Kreatif serta Mengembangkan Agromaritim Industri di Sentra Produksi Melalui Peran Aktif Koperasi	Melanjutkan pengembangan infrastruktur pelayanan dasar, strategis dan tangguh bencana, meningkatkan lapangan kerja dan mendorong pariwisata, ekonomi kreatif, koperasi dan UKM untuk mendukung pusat pusat pertumbuhan ekonomi 9. Optimalisasi PAD.	Masyarakat	-	0,00	
	3	30	03	2.01	0001	Penyediaan Sarana Distribusi Perdagangan														
							Jumlah Sarana Distribusi Perdagangan				6 Unit	140.000.000,00	Kota Sabang, Semua Kecamatan, Semua Kel/Desa	DANA TRANSFER UMUM-DANA ALOKASI UMUM	Melanjutkan Pengembangan Infrastruktur dan Meningkatkan Lapangan Kerja yang Berkualitas, Mendorong Kewirausahaan, Mengembangkan Industri Kreatif serta Mengembangkan Agromaritim Industri di Sentra Produksi Melalui Peran Aktif Koperasi	Melanjutkan pengembangan infrastruktur pelayanan dasar, strategis dan tangguh bencana, meningkatkan lapangan kerja dan mendorong pariwisata, ekonomi kreatif, koperasi dan UKM untuk mendukung pusat pusat pertumbuhan ekonomi 9. Optimalisasi PAD.	Masyarakat		0,00	DINAS PERINDUSTRIAN, PERDAGANGAN, KOPERASI, USAHA KECIL DAN MENENGAH
	3	30	03	2.02		Pembinaan Terhadap Pengelola Sarana Distribusi Perdagangan Masyarakat di Wilayah Kerjanya	Jumlah Pedagang yang Tertata Tempat Usahanya	-			100 %	30.000.000,00			Melanjutkan Pengembangan Infrastruktur dan Meningkatkan Lapangan Kerja yang Berkualitas, Mendorong Kewirausahaan, Mengembangkan Industri Kreatif serta Mengembangkan Agromaritim Industri di Sentra Produksi Melalui Peran Aktif Koperasi	Melanjutkan pengembangan infrastruktur pelayanan dasar, strategis dan tangguh bencana, meningkatkan lapangan kerja dan mendorong pariwisata, ekonomi kreatif, koperasi dan UKM untuk mendukung pusat pusat pertumbuhan ekonomi 4. Pendampingan Intensif Startup Usaha Mikro dan IKM.	Masyarakat	-	0,00	
	3	30	03	2.02	0001	Pembinaan dan Pengendalian Pengelola Sarana Distribusi Perdagangan														
							Jumlah Dokumen Hasil Pembinaan dan Pengendalian kepada Pengelola Sarana Distribusi Perdagangan				1 Dokumen	30.000.000,00	-	DANA TRANSFER UMUM-DANA ALOKASI UMUM	Melanjutkan Pengembangan Infrastruktur dan Meningkatkan Lapangan Kerja yang Berkualitas, Mendorong Kewirausahaan, Mengembangkan Industri Kreatif serta Mengembangkan Agromaritim Industri di Sentra Produksi Melalui Peran Aktif Koperasi	Melanjutkan pengembangan infrastruktur pelayanan dasar, strategis dan tangguh bencana, meningkatkan lapangan kerja dan mendorong pariwisata, ekonomi kreatif, koperasi dan UKM untuk mendukung pusat pusat pertumbuhan ekonomi 4. Pendampingan Intensif Startup Usaha Mikro dan IKM.	Masyarakat		0,00	DINAS PERINDUSTRIAN, PERDAGANGAN, KOPERASI, USAHA KECIL DAN MENENGAH

No	Kode					Urusan / Bidang Urusan / Program / Kegiatan / Sub Kegiatan	Indikator Program / Kegiatan / Sub Kegiatan	Target Akhir Periode Renstra OPD	Realisasi Capaian RENJA OPD Tahun 2023	Prakiraan Capaian Target RENJA OPD Tahun 2024	Capaian Kinerja Dan Kerangka Pendanaan						Kelompok Sasaran	Prakiraan Maju Rencana Tahun 2024		Perangkat Daerah Penanggung Jawab
											Target 2025	Pagu Indikatif (Rp)	Lokasi	Sumber Dana	Prioritas			Target	Pagu Indikatif (Rp)	
															Nasional	Daerah				
1	2					3	4	5	6	7	8	9	10	11	12	13	14	15	16	17
89	3	30	04			PROGRAM STABILISASI HARGA BARANG KEBUTUHAN POKOK DAN BARANG PENTING	Persentase Pengawasan Harga Barang Bahan Pokok Penting dan Strategis (%)	100 %			100 %	560.000.000,00						100 %	0,00	
	3	30	04	2.01		Menjamin Ketersediaan Barang Kebutuhan Pokok dan Barang Penting di Tingkat Daerah Kabupaten/ Kota	Persentanse Pengawasan Harga Barang Bahan Pokok Penting dan Strategis (%)	-			100 %	560.000.000,00			Memantapkan Sistem Pertahanan Keamanan Negara dan Mendorong Kemandirian Bangsa Melalui Swasembada Pangan, Energi, Air, Ekonomi Syariah,Ekonomi Digital,Ekonomi Hijau, dan Ekonomi Biru	Melanjutkan pengembangan infrastruktur pelayanan dasar, strategis dan tangguh bencana, meningkatkan lapangan kerja dan mendorong pariwisata, ekonomi kreatif, koperasi dan UKM untuk mendukung pusat pusat pertumbuhan ekonomi 4. Pendampingan Intensif Startup Usaha Mikro dan IKM.	Masyarakat	-	0,00	
	3	30	04	2.01	0003	Pengendalian Ketersediaan Barang Kebutuhan Pokok dan Barang Penting di Tingkat Agen dan Pasar Rakyat														
							Jumlah Laporan Pengendalian Stok atau Ketersediaan Barang Kebutuhan Pokok dan Barang Penting di Tingkat Agen dan Pasar Rakyat				12 Laporan	560.000.000,00	Kota Sabang, Semua Kecamatan, Semua Kel/Desa	DANA TRANSFER UMUM-DANA ALOKASI UMUM	Memantapkan Sistem Pertahanan Keamanan Negara dan Mendorong Kemandirian Bangsa Melalui Swasembada Pangan, Energi, Air, Ekonomi Syariah,Ekonomi Digital,Ekonomi Hijau, dan Ekonomi Biru	Melanjutkan pengembangan infrastruktur pelayanan dasar, strategis dan tangguh bencana, meningkatkan lapangan kerja dan mendorong pariwisata, ekonomi kreatif, koperasi dan UKM untuk mendukung pusat pusat pertumbuhan ekonomi 4. Pendampingan Intensif Startup Usaha Mikro dan IKM.	Masyarakat		0,00	DINAS PERINDUSTRIAN, PERDAGANGAN, KOPERASI, USAHA KECIL DAN MENENGAH
90	3	30	05			PROGRAM PENGEMBANGAN EKSPOR	Jumlah Promosi dan Misi Dagang bagi produk ekspor unggulan (Pameran)	4 Pameran			4 Pameran	50.000.000,00						4 Pameran	0,00	
	3	30	05	2.01		Penyelenggaraan Promosi Dagang Melalui Pameran Dagang dan Misi Dagang bagi Produk Ekspor Unggulan yang Terdapat pada 1 (Satu) Daerah Kabupaten/Kota	Jumlah Promosi dan Misi Dagang bagi Produk Ekspor Unggulan (Pameran)	-			4 Pameran	50.000.000,00			Memantapkan Sistem Pertahanan Keamanan Negara dan Mendorong Kemandirian Bangsa Melalui Swasembada Pangan, Energi, Air, Ekonomi Syariah,Ekonomi Digital,Ekonomi Hijau, dan Ekonomi Biru	Melanjutkan pengembangan infrastruktur pelayanan dasar, strategis dan tangguh bencana, meningkatkan lapangan kerja dan mendorong pariwisata, ekonomi kreatif, koperasi dan UKM untuk mendukung pusat pusat pertumbuhan ekonomi 4. Pendampingan Intensif Startup Usaha Mikro dan IKM.	Masyarakat	-	0,00	
	3	30	05	2.01	0005	Peningkatan Citra Produk Ekspor														
							Jumlah Produk Unggulan Ekspor Daerah yang Disusun Menjadi Materi Promosi				4 Produk	50.000.000,00	Kota Sabang, Semua Kecamatan, Semua Kel/Desa	DANA TRANSFER UMUM-DANA ALOKASI UMUM	Memantapkan Sistem Pertahanan Keamanan Negara dan Mendorong Kemandirian Bangsa Melalui Swasembada Pangan, Energi, Air, Ekonomi Syariah,Ekonomi Digital,Ekonomi Hijau, dan Ekonomi Biru	Melanjutkan pengembangan infrastruktur pelayanan dasar, strategis dan tangguh bencana, meningkatkan lapangan kerja dan mendorong pariwisata, ekonomi kreatif, koperasi dan UKM untuk mendukung pusat pusat pertumbuhan ekonomi 4. Pendampingan Intensif Startup Usaha Mikro dan IKM.	Masyarakat		0,00	DINAS PERINDUSTRIAN, PERDAGANGAN, KOPERASI, USAHA KECIL DAN MENENGAH

No	Kode					Urusan / Bidang Urusan / Program / Kegiatan / Sub Kegiatan	Indikator Program / Kegiatan / Sub Kegiatan	Target Akhir Periode Renstra OPD	Realisasi Capaian RENJA OPD Tahun 2023	Prakiraan Capaian Target RENJA OPD Tahun 2024	Capaian Kinerja Dan Kerangka Pendanaan						Kelompok Sasaran	Prakiraan Maju Rencana Tahun 2024		Perangkat Daerah Penanggung Jawab
											Target 2025	Pagu Indikatif (Rp)	Lokasi	Sumber Dana	Prioritas			Target	Pagu Indikatif (Rp)	
															Nasional	Daerah				
1	2					3	4	5	6	7	8	9	10	11	12	13	14	15	16	17
91	3	30	06			PROGRAM STANDARDISASI DAN PERLINDUNGAN KONSUMEN	Persentase timbangan Pedagang yang sudah ditera (%)	100 %			100 %	30.000.000,00						100 %	0,00	
	3	30	06	2.01		Pelaksanaan Metrologi Legal, Berupa Tera, Tera Ulang, dan Pengawasan	Persentase Pedagang yang Menggunakan Alat Ukur UTTP Memenuhi Standar	-			100 %	30.000.000,00			Melanjutkan Pengembangan Infrastruktur dan Meningkatkan Lapangan Kerja yang Berkualitas, Mendorong Kewirausahaan, Mengembangkan Industri Kreatif serta Mengembangkan Agromaritim Industri di Sentra Produksi Melalui Peran Aktif Koperasi	Melanjutkan pengembangan infrastruktur pelayanan dasar, strategis dan tangguh bencana, meningkatkan lapangan kerja dan mendorong pariwisata, ekonomi kreatif, koperasi dan UKM untuk mendukung pusat pusat pertumbuhan ekonomi 4. Pendampingan Intensif Startup Usaha Mikro dan IKM.	Masyarakat	-	0,00	
	3	30	06	2.01	0001	Pelaksanaan Metrologi Legal, Berupa Tera, Tera Ulang														
							Jumlah Alat Ukur, Alat Takar, Alat Timbang, dan Alat Perlengkapan Ditera Ulang				100 Unit	30.000.000,00	Kota Sabang, Semua Kecamatan, Semua Kel/Desa	DANA TRANSFER UMUM-DANA ALOKASI UMUM	Melanjutkan Pengembangan Infrastruktur dan Meningkatkan Lapangan Kerja yang Berkualitas, Mendorong Kewirausahaan, Mengembangkan Industri Kreatif serta Mengembangkan Agromaritim Industri di Sentra Produksi Melalui Peran Aktif Koperasi	Melanjutkan pengembangan infrastruktur pelayanan dasar, strategis dan tangguh bencana, meningkatkan lapangan kerja dan mendorong pariwisata, ekonomi kreatif, koperasi dan UKM untuk mendukung pusat pusat pertumbuhan ekonomi 4. Pendampingan Intensif Startup Usaha Mikro dan IKM.	Masyarakat		0,00	DINAS PERINDUSTRIAN, PERDAGANGAN, KOPERASI, USAHA KECIL DAN MENENGAH
	3	31				URUSAN PEMERINTAHAN BIDANG PERINDUSTRIAN						703.892.152,00							0,00	
92	3	31	02			PROGRAM PERENCANAAN DAN PEMBANGUNAN INDUSTRI	Persentase Bina Pelaku IKM (%)	100 %			100 %	703.892.152,00						100 %	0,00	
	3	31	02	2.01		Penyusunan dan Evaluasi Rencana Pembangunan Industri Kabupaten/Kota	Persentase Laporan Penyusunan dan Evaluasi Rencana Pembangunan Industri	-			100 %	703.892.152,00			Melanjutkan Pengembangan Infrastruktur dan Meningkatkan Lapangan Kerja yang Berkualitas, Mendorong Kewirausahaan, Mengembangkan Industri Kreatif serta Mengembangkan Agromaritim Industri di Sentra Produksi Melalui Peran Aktif Koperasi	Melanjutkan pengembangan infrastruktur pelayanan dasar, strategis dan tangguh bencana, meningkatkan lapangan kerja dan mendorong pariwisata, ekonomi kreatif, koperasi dan UKM untuk mendukung pusat pusat pertumbuhan ekonomi 4. Pendampingan Intensif Startup Usaha Mikro dan IKM.	Masyarakat	-	0,00	
	3	31	02	2.01	0004	Koordinasi, Sinkronisasi, dan Pelaksanaan Pembangunan Sarana dan Prasarana Industri														

No	Kode						Urusan / Bidang Urusan / Program / Kegiatan / Sub Kegiatan	Indikator Program / Kegiatan / Sub Kegiatan	Target Akhir Periode Renstra OPD	Realisasi Capaian RENJA OPD Tahun 2023	Prakiraan Capaian Target RENJA OPD Tahun 2024	Capaian Kinerja Dan Kerangka Pendanaan						Kelompok Sasaran	Prakiraan Maju Rencana Tahun 2024		Perangkat Daerah Penanggung Jawab
												Target 2025	Pagu Indikatif (Rp)	Lokasi	Sumber Dana	Prioritas			Target	Pagu Indikatif (Rp)	
																Nasional	Daerah				
1	2						3	4	5	6	7	8	9	10	11	12	13	14	15	16	17
								Jumlah Dokumen Hasil Koordinasi, Sinkronisasi, dan Pelaksanaan Pembangunan Sarana dan Prasarana Industri				1 Dokumen	553.892.152,00	Kota Sabang, Semua Kecamatan, Semua Kel/Desa	DANA TRANSFER UMUM-DANA ALOKASI UMUM	Melanjutkan Pengembangan Infrastruktur dan Meningkatkan Lapangan Kerja yang Berkualitas, Mendorong Kewirausahaan, Mengembangkan Industri Kreatif serta Mengembangkan Agromaritim Industri di Sentra Produksi Melalui Peran Aktif Koperasi	Melanjutkan pengembangan infrastruktur pelayanan dasar, strategis dan tangguh bencana, meningkatkan lapangan kerja dan mendorong pariwisata, ekonomi kreatif, koperasi dan UKM untuk mendukung pusat pusat pertumbuhan ekonomi 4. Pendampingan Intensif Startup Usaha Mikro dan IKM.	Masyarakat		0,00	DINAS PERINDUSTRIAN, PERDAGANGAN, KOPERASI, USAHA KECIL DAN MENENGAH
	3	31	02	2.01	0005	Koordinasi, Sinkronisasi, dan Pelaksanaan Pemberdayaan Industri dan Peran Serta Masyarakat															
								Jumlah Dokumen Hasil Koordinasi, Sinkronisasi, dan Pelaksanaan Pemberdayaan Industri dan Peran Serta Masyarakat				1 Dokumen	150.000.000,00	Kota Sabang, Semua Kecamatan, Semua Kel/Desa	DANA TRANSFER UMUM-DANA ALOKASI UMUM	Melanjutkan Pengembangan Infrastruktur dan Meningkatkan Lapangan Kerja yang Berkualitas, Mendorong Kewirausahaan, Mengembangkan Industri Kreatif serta Mengembangkan Agromaritim Industri di Sentra Produksi Melalui Peran Aktif Koperasi	Melanjutkan pengembangan infrastruktur pelayanan dasar, strategis dan tangguh bencana, meningkatkan lapangan kerja dan mendorong pariwisata, ekonomi kreatif, koperasi dan UKM untuk mendukung pusat pusat pertumbuhan ekonomi 4. Pendampingan Intensif Startup Usaha Mikro dan IKM.	Masyarakat		0,00	DINAS PERINDUSTRIAN, PERDAGANGAN, KOPERASI, USAHA KECIL DAN MENENGAH
						Dinas Penanaman Modal, Pelayanan Terpadu Satu Pintu, dan Tenaga Kerja					6.933.327.507,00								4.797.444.863,00	
	2					URUSAN PEMERINTAHAN WAJIB YANG TIDAK BERKAITAN DENGAN PELAYANAN DASAR					6.933.327.507,00								4.797.444.863,00	
	2	07				URUSAN PEMERINTAHAN BIDANG TENAGA KERJA					727.000.000,00								0,00	
93	2	07	02			PROGRAM PERENCANAAN TENAGA KERJA	-	-			-	30.000.000,00						-	0,00	
	2	07	02	2.01		Penyusunan Rencana Tenaga Kerja (RTK)	-	-			-	30.000.000,00			Melanjutkan Pengembangan Infrastruktur dan Meningkatkan Lapangan Kerja yang Berkualitas, Mendorong Kewirausahaan, Mengembangkan Industri Kreatif serta Mengembangkan Agromaritim Industri di Sentra Produksi Melalui Peran Aktif Koperasi	5. Reformasi Birokrasi dan Pelayanan Publik Berbasis Digital.	Masyarakat	-	0,00	
	2	07	02	2.01	0001	Penyusunan Rencana Tenaga Kerja Makro															

No	Kode						Urusan / Bidang Urusan / Program / Kegiatan / Sub Kegiatan	Indikator Program / Kegiatan / Sub Kegiatan	Target Akhir Periode Renstra OPD	Realisasi Capaian RENJA OPD Tahun 2023	Prakiraan Capaian Target RENJA OPD Tahun 2024	Capaian Kinerja Dan Kerangka Pendanaan						Kelompok Sasaran	Prakiraan Maju Rencana Tahun 2024		Perangkat Daerah Penanggung Jawab
												Target 2025	Pagu Indikatif (Rp)	Lokasi	Sumber Dana	Prioritas			Target	Pagu Indikatif (Rp)	
																Nasional	Daerah				
1	2						3	4	5	6	7	8	9	10	11	12	13	14	15	16	17
								Jumlah Dokumen Rencana Tenaga Kerja Makro				0 Dokumen	30.000.000,00	Kota Sabang, Semua Kecamatan, Semua Kel/Desa	DANA TRANSFER UMUM-DANA ALOKASI UMUM	Melanjutkan Pengembangan Infrastruktur dan Meningkatkan Lapangan Kerja yang Berkualitas, Mendorong Kewirausahaan, Mengembangkan Industri Kreatif serta Mengembangkan Agromaritim Industri di Sentra Produksi Melalui Peran Aktif Koperasi	5. Reformasi Birokrasi dan Pelayanan Publik Berbasis Digital.	Masyarakat		0,00	DINAS PENANAMAN MODAL, PELAYANAN TERPADU SATU PINTU, DAN TENAGA KERJA
94	2	07	03			PROGRAM PELATIHAN KERJA DAN PRODUKTIVITAS TENAGA KERJA	Tingkat Pengangguran Terbuka (%)	3,30 %			3,30 %	680.000.000,00						3,30 %	0,00	
	2	07	03	2.01		Pelaksanaan Pelatihan berdasarkan Unit Kompetensi	CAPAIAN PELAKSANAAN PELATIHAN BERDASARKAN UNIT KOMPETENSI (%) CAPAIAN PELATIHAN BERDASARKAN UNIT KOMPETENSI (%)	-			25 % 25 %	680.000.000,00			Melanjutkan Pengembangan Infrastruktur dan Meningkatkan Lapangan Kerja yang Berkualitas, Mendorong Kewirausahaan, Mengembangkan Industri Kreatif serta Mengembangkan Agromaritim Industri di Sentra Produksi Melalui Peran Aktif Koperasi	5. Reformasi Birokrasi dan Pelayanan Publik Berbasis Digital.	Masyarakat	-	0,00	
	2	07	03	2.01	0001	Proses Pelaksanaan Pendidikan dan Pelatihan Keterampilan bagi Pencari Kerja berdasarkan Klaster Kompetensi															
							Jumlah Tenaga Kerja yang Mendapat Pelatihan Berbasis Kompetensi pada Tahun n				0 Orang	50.000.000,00	Kota Sabang, Semua Kecamatan, Semua Kel/Desa	DANA TRANSFER UMUM-DANA ALOKASI UMUM	Melanjutkan Pengembangan Infrastruktur dan Meningkatkan Lapangan Kerja yang Berkualitas, Mendorong Kewirausahaan, Mengembangkan Industri Kreatif serta Mengembangkan Agromaritim Industri di Sentra Produksi Melalui Peran Aktif Koperasi	5. Reformasi Birokrasi dan Pelayanan Publik Berbasis Digital.	Masyarakat		0,00	DINAS PENANAMAN MODAL, PELAYANAN TERPADU SATU PINTU, DAN TENAGA KERJA
	2	07	03	2.01	0002	Koordinasi Lintas Lembaga dan Kerja Sama dengan Sektor Swasta untuk Penyediaan Instruktur serta Sarana dan Prasarana Lembaga Pelatihan Kerja															

No	Kode					Urusan / Bidang Urusan / Program / Kegiatan / Sub Kegiatan	Indikator Program / Kegiatan / Sub Kegiatan	Target Akhir Periode Renstra OPD	Realisasi Capaian RENJA OPD Tahun 2023	Prakiraan Capaian Target RENJA OPD Tahun 2024	Capaian Kinerja Dan Kerangka Pendanaan						Kelompok Sasaran	Prakiraan Maju Rencana Tahun 2024		Perangkat Daerah Penanggung Jawab
											Target 2025	Pagu Indikatif (Rp)	Lokasi	Sumber Dana	Prioritas			Target	Pagu Indikatif (Rp)	
															Nasional	Daerah				
1	2					3	4	5	6	7	8	9	10	11	12	13	14	15	16	17
							Jumlah Kesepakatan/Koordinasi dalam rangka Optimalisasi Kapasitas Instruktur dan Peningkatan Sarana Prasarana Pelatihan Vokasi dan Produktivitas pada Tahun n				0 Lembaga	500.000.000,00	Kota Sabang, Semua Kecamatan, Semua Kel/Desa	DANA BAGI HASIL (DBH) MINYAK DAN GAS OTONOMI KHUSUS ACEH	Melanjutkan Pengembangan Infrastruktur dan Meningkatkan Lapangan Kerja yang Berkualitas, Mendorong Kewirausahaan, Mengembangkan Industri Kreatif serta Mengembangkan Agromaritim Industri di Sentra Produksi Melalui Peran Aktif Koperasi	5. Reformasi Birokrasi dan Pelayanan Publik Berbasis Digital.	Masyarakat		0,00	DINAS PENANAMAN MODAL, PELAYANAN TERPADU SATU PINTU, DAN TENAGA KERJA
	2	07	03	2.01	0003	Pengadaan Sarana Pelatihan Kerja Kabupaten/Kota														
							Jumlah Pengadaan dan Pemeliharaan Sarana Pelatihan Kerja				0 Unit	130.000.000,00	-	DANA TRANSFER UMUM-DANA ALOKASI UMUM	Melanjutkan Pengembangan Infrastruktur dan Meningkatkan Lapangan Kerja yang Berkualitas, Mendorong Kewirausahaan, Mengembangkan Industri Kreatif serta Mengembangkan Agromaritim Industri di Sentra Produksi Melalui Peran Aktif Koperasi	5. Reformasi Birokrasi dan Pelayanan Publik Berbasis Digital.	Masyarakat		0,00	DINAS PENANAMAN MODAL, PELAYANAN TERPADU SATU PINTU, DAN TENAGA KERJA
95	2	07	05			PROGRAM HUBUNGAN INDUSTRIAL	Cakupan Perusahaan yang telah menerapkan Standar Norma Kerja sesuai Peraturan Peundang-undanngan Ketenagakerjaan	50 %			50 %	17.000.000,00						50 %	0,00	
	2	07	05	2.01		Pengesahan Peraturan Perusahaan dan Pendaftaran Perjanjian Kerja Bersama untuk Perusahaan yang Hanya Beroperasi dalam 1 (Satu) Daerah Kabupaten/Kota	CAPAIAN PENGESAHAN PERATURAN PERUSAHAAN DAN PENDAFTARAN PERJANJIAN KERJA BERSAMA UNTUK PERUSAHAAN YANG HANYA BEROPERASI DALAM 1 (SATU) DAERAH KABUPATEN/KOTA (%) JUMLAH PERSELISIHAN YANG DICEGAH (PERKARA)	-			26 % 2 PERKARA	10.000.000,00			Melanjutkan Pengembangan Infrastruktur dan Meningkatkan Lapangan Kerja yang Berkualitas, Mendorong Kewirausahaan, Mengembangkan Industri Kreatif serta Mengembangkan Agromaritim Industri di Sentra Produksi Melalui Peran Aktif Koperasi	5. Reformasi Birokrasi dan Pelayanan Publik Berbasis Digital.	Masyarakat	-	0,00	
	2	07	05	2.01	0001	Pengesahan Peraturan Perusahaan bagi Perusahaan														

No	Kode					Urusan / Bidang Urusan / Program / Kegiatan / Sub Kegiatan	Indikator Program / Kegiatan / Sub Kegiatan	Target Akhir Periode Renstra OPD	Realisasi Capaian RENJA OPD Tahun 2023	Prakiraan Capaian Target RENJA OPD Tahun 2024	Capaian Kinerja Dan Kerangka Pendanaan						Kelompok Sasaran	Prakiraan Maju Rencana Tahun 2024		Perangkat Daerah Penanggung Jawab
											Target 2025	Pagu Indikatif (Rp)	Lokasi	Sumber Dana	Prioritas			Target	Pagu Indikatif (Rp)	
															Nasional	Daerah				
1	2					3	4	5	6	7	8	9	10	11	12	13	14	15	16	17
							Jumlah Perusahaan yang Melaksanakan Pengesahan Peraturan Perusahaan yang Terkait dengan Hubungan Industrial dan Terdaftar di WLKP Online				40 Perusahaan	10.000.000,00	Kota Sabang, Semua Kecamatan, Semua Kel/Desa	DANA TRANSFER UMUM-DANA ALOKASI UMUM	Melanjutkan Pengembangan Infrastruktur dan Meningkatkan Lapangan Kerja yang Berkualitas, Mendorong Kewirausahaan, Mengembangkan Industri Kreatif serta Mengembangkan Agromaritim Industri di Sentra Produksi Melalui Peran Aktif Koperasi	5. Reformasi Birokrasi dan Pelayanan Publik Berbasis Digital.	Masyarakat		0,00	DINAS PENANAMAN MODAL, PELAYANAN TERPADU SATU PINTU, DAN TENAGA KERJA
	2	07	05	2.02		Pencegahan dan Penyelesaian Perselisihan Hubungan Industrial, Mogok Kerja dan Penutupan Perusahaan di Daerah Kabupaten/Kota	CAPAIAN PENGESAHAN PERATURAN PERUSAHAAN DAN PENDAFTARAN KERJA BERSAMA UNTUK PERUSAHAAN YANG HANYA BEROPERASI DALAM SATU KABUPATEN/KOTA (%) JUMLAH PERSELISIHAN (PERKARA) YANG DICEGAH	-			26 % 2 PERKARA	7.000.000,00			Melanjutkan Pengembangan Infrastruktur dan Meningkatkan Lapangan Kerja yang Berkualitas, Mendorong Kewirausahaan, Mengembangkan Industri Kreatif serta Mengembangkan Agromaritim Industri di Sentra Produksi Melalui Peran Aktif Koperasi	-	Masyarakat	-	0,00	
	2	07	05	2.02	0001	Pencegahan Perselisihan Hubungan Industrial, Mogok Kerja, dan Penutupan Perusahaan yang Berakibat/Berdampak pada Kepentingan di 1 (Satu) Daerah Kabupaten/Kota															
							Jumlah Perselisihan yang Dicegah				0 Perkara	7.000.000,00	Kota Sabang, Semua Kecamatan, Semua Kel/Desa	DANA TRANSFER UMUM-DANA ALOKASI UMUM	Melanjutkan Pengembangan Infrastruktur dan Meningkatkan Lapangan Kerja yang Berkualitas, Mendorong Kewirausahaan, Mengembangkan Industri Kreatif serta Mengembangkan Agromaritim Industri di Sentra Produksi Melalui Peran Aktif Koperasi	-	Masyarakat		0,00	DINAS PENANAMAN MODAL, PELAYANAN TERPADU SATU PINTU, DAN TENAGA KERJA
	2	18				URUSAN PEMERINTAHAN BIDANG PENANAMAN MODAL						6.206.327.507,00							4.797.444.863,00	
96	2	18	01			PROGRAM PENUNJANG URUSAN PEMERINTAHAN DAERAH KABUPATEN/KOTA	CAKUPAN PELAYANAN ADMINISTRASI PERKANTORAN, PEMENUHAN SERTA PEMELIHARAAN SARANA DAN PRASARANA SESUAI DENGAN KEBUTUHAN	100 %			100 %	5.944.327.507,00						100 %	4.764.444.863,00	

No	Kode					Urusan / Bidang Urusan / Program / Kegiatan / Sub Kegiatan	Indikator Program / Kegiatan / Sub Kegiatan	Target Akhir Periode Renstra OPD	Realisasi Capaian RENJA OPD Tahun 2023	Prakiraan Capaian Target RENJA OPD Tahun 2024	Capaian Kinerja Dan Kerangka Pendanaan						Kelompok Sasaran	Prakiraan Maju Rencana Tahun 2024		Perangkat Daerah Penanggung Jawab
											Target 2025	Pagu Indikatif (Rp)	Lokasi	Sumber Dana	Prioritas			Target	Pagu Indikatif (Rp)	
															Nasional	Daerah				
1	2					3	4	5	6	7	8	9	10	11	12	13	14	15	16	17
	2	18	01	2.01		Perencanaan, Penganggaran, dan Evaluasi Kinerja Perangkat Daerah	CAKUPAN PELAPORAN KINERJA DAN KEUANGAN	-			100 %	11.389.548,00			Memperkuat Reformasi Politik, Hukum, dan Birokrasi, serta Memperkuat Pencegahan dan Pemberantasan Korupsi, Narkoba, Judi dan Penyeludupan	5. Reformasi Birokrasi dan Pelayanan Publik Berbasis Digital.	Perangkat Daerah	-	0,00	
	2	18	01	2.01	0001	Penyusunan Dokumen Perencanaan Perangkat Daerah														
							Jumlah Dokumen Perencanaan Perangkat Daerah				3 Dokumen	4.500.000,00	Kota Sabang, Semua Kecamatan, Semua Kel/Desa	DANA TRANSFER UMUM-DANA ALOKASI UMUM	Memperkuat Reformasi Politik, Hukum, dan Birokrasi, serta Memperkuat Pencegahan dan Pemberantasan Korupsi, Narkoba, Judi dan Penyeludupan	5. Reformasi Birokrasi dan Pelayanan Publik Berbasis Digital.	Perangkat Daerah		0,00	DINAS PENANAMAN MODAL, PELAYANAN TERPADU SATU PINTU, DAN TENAGA KERJA
	2	18	01	2.01	0002	Koordinasi dan Penyusunan Dokumen RKA-SKPD														
							Jumlah Dokumen RKA-SKPD dan Laporan Hasil Koordinasi Penyusunan Dokumen RKA-SKPD				2 Dokumen	2.577.148,00	Kota Sabang, Semua Kecamatan, Semua Kel/Desa	DANA TRANSFER UMUM-DANA ALOKASI UMUM	Memperkuat Reformasi Politik, Hukum, dan Birokrasi, serta Memperkuat Pencegahan dan Pemberantasan Korupsi, Narkoba, Judi dan Penyeludupan	5. Reformasi Birokrasi dan Pelayanan Publik Berbasis Digital.	Perangkat Daerah		0,00	DINAS PENANAMAN MODAL, PELAYANAN TERPADU SATU PINTU, DAN TENAGA KERJA
	2	18	01	2.01	0006	Koordinasi dan Penyusunan Laporan Capaian Kinerja dan Ikhtisar Realisasi Kinerja SKPD														
							Jumlah Laporan Capaian Kinerja dan Ikhtisar Realisasi Kinerja SKPD dan Laporan Hasil Koordinasi Penyusunan Laporan Capaian Kinerja dan Ikhtisar Realisasi Kinerja SKPD				1 Laporan	2.500.000,00	Kota Sabang, Semua Kecamatan, Semua Kel/Desa	DANA TRANSFER UMUM-DANA ALOKASI UMUM	Memperkuat Reformasi Politik, Hukum, dan Birokrasi, serta Memperkuat Pencegahan dan Pemberantasan Korupsi, Narkoba, Judi dan Penyeludupan	5. Reformasi Birokrasi dan Pelayanan Publik Berbasis Digital.	Perangkat Daerah		0,00	DINAS PENANAMAN MODAL, PELAYANAN TERPADU SATU PINTU, DAN TENAGA KERJA
	2	18	01	2.01	0007	Evaluasi Kinerja Perangkat Daerah														
							Jumlah Laporan Evaluasi Kinerja Perangkat Daerah				1 Laporan	1.812.400,00	Kota Sabang, Semua Kecamatan, Semua Kel/Desa	DANA TRANSFER UMUM-DANA ALOKASI UMUM	Memperkuat Reformasi Politik, Hukum, dan Birokrasi, serta Memperkuat Pencegahan dan Pemberantasan Korupsi, Narkoba, Judi dan Penyeludupan	5. Reformasi Birokrasi dan Pelayanan Publik Berbasis Digital.	Perangkat Daerah		0,00	DINAS PENANAMAN MODAL, PELAYANAN TERPADU SATU PINTU, DAN TENAGA KERJA

No	Kode					Urusan / Bidang Urusan / Program / Kegiatan / Sub Kegiatan	Indikator Program / Kegiatan / Sub Kegiatan	Target Akhir Periode Renstra OPD	Realisasi Capaian RENJA OPD Tahun 2023	Prakiraan Capaian Target RENJA OPD Tahun 2024	Capaian Kinerja Dan Kerangka Pendanaan						Kelompok Sasaran	Prakiraan Maju Rencana Tahun 2024		Perangkat Daerah Penanggung Jawab
											Target 2025	Pagu Indikatif (Rp)	Lokasi	Sumber Dana	Prioritas			Target	Pagu Indikatif (Rp)	
															Nasional	Daerah				
1	2					3	4	5	6	7	8	9	10	11	12	13	14	15	16	17
	2	18	01	2.02		Administrasi Keuangan Perangkat Daerah	JUMLAH LAYANAN ADMINISTRASI KEUANGAN	-			100 %	4.407.312.296,00			Memperkuat Reformasi Politik, Hukum, dan Birokrasi, serta Memperkuat Pencegahan dan Pemberantasan Korupsi, Narkoba, Judi dan Penyeludupan	5. Reformasi Birokrasi dan Pelayanan Publik Berbasis Digital.	Perangkat Daerah	-	4.764.444.863,00	
	2	18	01	2.02	0001	Penyediaan Gaji dan Tunjangan ASN														
							Jumlah Orang yang Menerima Gaji dan Tunjangan ASN				38 Orang/bulan	4.403.812.824,00	Kota Sabang, Semua Kecamatan, Semua Kel/Desa	DANA TRANSFER UMUM-DANA ALOKASI UMUM	Memperkuat Reformasi Politik, Hukum, dan Birokrasi, serta Memperkuat Pencegahan dan Pemberantasan Korupsi, Narkoba, Judi dan Penyeludupan	5. Reformasi Birokrasi dan Pelayanan Publik Berbasis Digital.	Perangkat Daerah		4.764.444.863,00	DINAS PENANAMAN MODAL, PELAYANAN TERPADU SATU PINTU, DAN TENAGA KERJA
	2	18	01	2.02	0005	Koordinasi dan Penyusunan Laporan Keuangan Akhir Tahun SKPD														
							Jumlah Laporan Keuangan Akhir Tahun SKPD dan Laporan Hasil Koordinasi Penyusunan Laporan Keuangan Akhir Tahun SKPD				1 Laporan	1.999.472,00	Kota Sabang, Semua Kecamatan, Semua Kel/Desa	DANA TRANSFER UMUM-DANA ALOKASI UMUM	Memperkuat Reformasi Politik, Hukum, dan Birokrasi, serta Memperkuat Pencegahan dan Pemberantasan Korupsi, Narkoba, Judi dan Penyeludupan	5. Reformasi Birokrasi dan Pelayanan Publik Berbasis Digital.	Perangkat Daerah		0,00	DINAS PENANAMAN MODAL, PELAYANAN TERPADU SATU PINTU, DAN TENAGA KERJA
	2	18	01	2.02	0006	Pengelolaan dan Penyiapan Bahan Tanggapan Pemeriksaan														
							Jumlah Dokumen Bahan Tanggapan Pemeriksaan dan Tindak Lanjut Pemeriksaan				1 Dokumen	1.500.000,00	Kota Sabang, Semua Kecamatan, Semua Kel/Desa	DANA TRANSFER UMUM-DANA ALOKASI UMUM	Memperkuat Reformasi Politik, Hukum, dan Birokrasi, serta Memperkuat Pencegahan dan Pemberantasan Korupsi, Narkoba, Judi dan Penyeludupan	5. Reformasi Birokrasi dan Pelayanan Publik Berbasis Digital.	Perangkat Daerah		0,00	DINAS PENANAMAN MODAL, PELAYANAN TERPADU SATU PINTU, DAN TENAGA KERJA
	2	18	01	2.05		Administrasi Kepegawaian Perangkat Daerah	CAKUPAN ADMINISTRASI KEPEGAWAIAN	-			100 %	0,00			Memperkuat Reformasi Politik, Hukum, dan Birokrasi, serta Memperkuat Pencegahan dan Pemberantasan Korupsi, Narkoba, Judi dan Penyeludupan	5. Reformasi Birokrasi dan Pelayanan Publik Berbasis Digital.	Perangkat Daerah	-	0,00	
	2	18	01	2.05	0002	Pengadaan Pakaian Dinas beserta Atribut Kelengkapannya														

No	Kode					Urusan / Bidang Urusan / Program / Kegiatan / Sub Kegiatan	Indikator Program / Kegiatan / Sub Kegiatan	Target Akhir Periode Renstra OPD	Realisasi Capaian RENJA OPD Tahun 2023	Prakiraan Capaian Target RENJA OPD Tahun 2024	Capaian Kinerja Dan Kerangka Pendanaan						Kelompok Sasaran	Prakiraan Maju Rencana Tahun 2024		Perangkat Daerah Penanggung Jawab
											Target 2025	Pagu Indikatif (Rp)	Lokasi	Sumber Dana	Prioritas			Target	Pagu Indikatif (Rp)	
															Nasional	Daerah				
1	2					3	4	5	6	7	8	9	10	11	12	13	14	15	16	17
							Jumlah Paket Pakaian Dinas beserta Atribut Kelengkapan				1 Paket	0,00	Kota Sabang, Semua Kecamatan, Semua Kel/Desa	DANA TRANSFER UMUM-DANA ALOKASI UMUM	Memperkuat Reformasi Politik, Hukum, dan Birokrasi, serta Memperkuat Pencegahan dan Pemberantasan Korupsi, Narkoba, Judi dan Penyeludupan	5. Reformasi Birokrasi dan Pelayanan Publik Berbasis Digital.	Perangkat Daerah		0,00	DINAS PENANAMAN MODAL, PELAYANAN TERPADU SATU PINTU, DAN TENAGA KERJA
	2	18	01	2.05	0009	Pendidikan dan Pelatihan Pegawai Berdasarkan Tugas dan Fungsi														
							Jumlah Pegawai Berdasarkan Tugas dan Fungsi yang Mengikuti Pendidikan dan Pelatihan				4 Orang	0,00	Kota Sabang, Semua Kecamatan, Semua Kel/Desa	DANA TRANSFER UMUM-DANA ALOKASI UMUM	Memperkuat Reformasi Politik, Hukum, dan Birokrasi, serta Memperkuat Pencegahan dan Pemberantasan Korupsi, Narkoba, Judi dan Penyeludupan	5. Reformasi Birokrasi dan Pelayanan Publik Berbasis Digital.	Perangkat Daerah		0,00	DINAS PENANAMAN MODAL, PELAYANAN TERPADU SATU PINTU, DAN TENAGA KERJA
	2	18	01	2.06		Administrasi Umum Perangkat Daerah	CAKUPAN LAYANAN ADMINISTRASI UMUM	-			100 %	687.025.025,00			Memperkuat Reformasi Politik, Hukum, dan Birokrasi, serta Memperkuat Pencegahan dan Pemberantasan Korupsi, Narkoba, Judi dan Penyeludupan	5. Reformasi Birokrasi dan Pelayanan Publik Berbasis Digital.	Perangkat Daerah	-	0,00	
	2	18	01	2.06	0001	Penyediaan Komponen Instalasi														
							Jumlah Paket Komponen Instalasi Listrik/Penerangan Bangunan Kantor yang Disediakan				7 Paket	3.539.280,00	Kota Sabang, Semua Kecamatan, Semua Kel/Desa	DANA TRANSFER UMUM-DANA ALOKASI UMUM	Memperkuat Reformasi Politik, Hukum, dan Birokrasi, serta Memperkuat Pencegahan dan Pemberantasan Korupsi, Narkoba, Judi dan Penyeludupan	5. Reformasi Birokrasi dan Pelayanan Publik Berbasis Digital.	Perangkat Daerah		0,00	DINAS PENANAMAN MODAL, PELAYANAN TERPADU SATU PINTU, DAN TENAGA KERJA
	2	18	01	2.06	0002	Penyediaan Peralatan dan Perlengkapan Kantor														
							Jumlah Paket Peralatan dan Perlengkapan Kantor yang Disediakan				2 Paket	510.000.000,00	Kota Sabang, Semua Kecamatan, Semua Kel/Desa	DANA TRANSFER UMUM-DANA ALOKASI UMUM	Memperkuat Reformasi Politik, Hukum, dan Birokrasi, serta Memperkuat Pencegahan dan Pemberantasan Korupsi, Narkoba, Judi dan Penyeludupan	5. Reformasi Birokrasi dan Pelayanan Publik Berbasis Digital.	Perangkat Daerah		0,00	DINAS PENANAMAN MODAL, PELAYANAN TERPADU SATU PINTU, DAN TENAGA KERJA
	2	18	01	2.06	0005	Penyediaan Barang Cetakan dan Penggandaan														

No	Kode					Urusan / Bidang Urusan / Program / Kegiatan / Sub Kegiatan	Indikator Program / Kegiatan / Sub Kegiatan	Target Akhir Periode Renstra OPD	Realisasi Capaian RENJA OPD Tahun 2023	Prakiraan Capaian Target RENJA OPD Tahun 2024	Capaian Kinerja Dan Kerangka Pendanaan						Kelompok Sasaran	Prakiraan Maju Rencana Tahun 2024		Perangkat Daerah Penanggung Jawab
											Target 2025	Pagu Indikatif (Rp)	Lokasi	Sumber Dana	Prioritas			Target	Pagu Indikatif (Rp)	
															Nasional	Daerah				
1	2					3	4	5	6	7	8	9	10	11	12	13	14	15	16	17
							Jumlah Paket Barang Cetakan dan Penggandaan yang Disediakan				3 Paket	6.367.745,00	Kota Sabang, Semua Kecamatan, Semua Kel/Desa	DANA TRANSFER UMUM-DANA ALOKASI UMUM	Memperkuat Reformasi Politik, Hukum, dan Birokrasi, serta Memperkuat Pencegahan dan Pemberantasan Korupsi, Narkoba, Judi dan Penyeludupan	5. Reformasi Birokrasi dan Pelayanan Publik Berbasis Digital.	Perangkat Daerah		0,00	DINAS PENANAMAN MODAL, PELAYANAN TERPADU SATU PINTU, DAN TENAGA KERJA
	2	18	01	2.06	0006	Penyediaan Bahan Bacaan dan Peraturan Perundang-undangan														
							Jumlah Dokumen Bahan Bacaan dan Peraturan Perundang-Undangan yang Disediakan				1 Dokumen	2.900.000,00	Kota Sabang, Semua Kecamatan, Semua Kel/Desa	DANA TRANSFER UMUM-DANA ALOKASI UMUM	Memperkuat Reformasi Politik, Hukum, dan Birokrasi, serta Memperkuat Pencegahan dan Pemberantasan Korupsi, Narkoba, Judi dan Penyeludupan	5. Reformasi Birokrasi dan Pelayanan Publik Berbasis Digital.	Perangkat Daerah		0,00	DINAS PENANAMAN MODAL, PELAYANAN TERPADU SATU PINTU, DAN TENAGA KERJA
	2	18	01	2.06	0009	Penyelenggaraan Rapat Koordinasi dan Konsultasi SKPD														
							Jumlah Laporan Penyelenggaraan Rapat Koordinasi dan Konsultasi SKPD				20 Laporan	164.218.000,00	Kota Sabang, Semua Kecamatan, Semua Kel/Desa	DANA TRANSFER UMUM-DANA ALOKASI UMUM	Memperkuat Reformasi Politik, Hukum, dan Birokrasi, serta Memperkuat Pencegahan dan Pemberantasan Korupsi, Narkoba, Judi dan Penyeludupan	5. Reformasi Birokrasi dan Pelayanan Publik Berbasis Digital.	Perangkat Daerah		0,00	DINAS PENANAMAN MODAL, PELAYANAN TERPADU SATU PINTU, DAN TENAGA KERJA
	2	18	01	2.08		Penyediaan Jasa Penunjang Urusan Pemerintahan Daerah	CAKUPAN LAYANAN ADMINISTRASI PERKANTORAN	-			100 %	410.991.058,00			Memperkuat Reformasi Politik, Hukum, dan Birokrasi, serta Memperkuat Pencegahan dan Pemberantasan Korupsi, Narkoba, Judi dan Penyeludupan	5. Reformasi Birokrasi dan Pelayanan Publik Berbasis Digital.	Perangkat Daerah	-	0,00	
	2	18	01	2.08	0001	Penyediaan Jasa Surat Menyurat														
							Jumlah Laporan Penyediaan Jasa Surat Menyurat				3 Laporan	250.500,00	Kota Sabang, Semua Kecamatan, Semua Kel/Desa	DANA TRANSFER UMUM-DANA ALOKASI UMUM	Memperkuat Reformasi Politik, Hukum, dan Birokrasi, serta Memperkuat Pencegahan dan Pemberantasan Korupsi, Narkoba, Judi dan Penyeludupan	5. Reformasi Birokrasi dan Pelayanan Publik Berbasis Digital.	Perangkat Daerah		0,00	DINAS PENANAMAN MODAL, PELAYANAN TERPADU SATU PINTU, DAN TENAGA KERJA
	2	18	01	2.08	0002	Penyediaan Jasa Komunikasi, Sumber Daya Air dan Listrik														

No	Kode					Urusan / Bidang Urusan / Program / Kegiatan / Sub Kegiatan	Indikator Program / Kegiatan / Sub Kegiatan	Target Akhir Periode Renstra OPD	Realisasi Capaian RENJA OPD Tahun 2023	Prakiraan Capaian Target RENJA OPD Tahun 2024	Capaian Kinerja Dan Kerangka Pendanaan						Kelompok Sasaran	Prakiraan Maju Rencana Tahun 2024		Perangkat Daerah Penanggung Jawab
											Target 2025	Pagu Indikatif (Rp)	Lokasi	Sumber Dana	Prioritas			Target	Pagu Indikatif (Rp)	
															Nasional	Daerah				
1	2					3	4	5	6	7	8	9	10	11	12	13	14	15	16	17
							Jumlah Laporan Penyediaan Jasa Komunikasi, Sumber Daya Air dan Listrik yang Disediakan				3 Laporan	170.000.000,00	Kota Sabang, Semua Kecamatan, Semua Kel/Desa	DANA TRANSFER UMUM-DANA ALOKASI UMUM	Memperkuat Reformasi Politik, Hukum, dan Birokrasi, serta Memperkuat Pencegahan dan Pemberantasan Korupsi, Narkoba, Judi dan Penyeludupan	5. Reformasi Birokrasi dan Pelayanan Publik Berbasis Digital.	Perangkat Daerah		0,00	DINAS PENANAMAN MODAL, PELAYANAN TERPADU SATU PINTU, DAN TENAGA KERJA
	2	18	01	2.08	0003	Penyediaan Jasa Peralatan dan Perlengkapan Kantor														
							Jumlah Laporan Penyediaan Jasa Peralatan dan Perlengkapan Kantor yang Disediakan				1 Laporan	9.976.500,00	Kota Sabang, Semua Kecamatan, Semua Kel/Desa	DANA TRANSFER UMUM-DANA ALOKASI UMUM	Memperkuat Reformasi Politik, Hukum, dan Birokrasi, serta Memperkuat Pencegahan dan Pemberantasan Korupsi, Narkoba, Judi dan Penyeludupan	5. Reformasi Birokrasi dan Pelayanan Publik Berbasis Digital.	Perangkat Daerah		0,00	DINAS PENANAMAN MODAL, PELAYANAN TERPADU SATU PINTU, DAN TENAGA KERJA
	2	18	01	2.08	0004	Penyediaan Jasa Pelayanan Umum Kantor														
							Jumlah Laporan Penyediaan Jasa Pelayanan Umum Kantor yang Disediakan				1 Laporan	230.764.058,00	Kota Sabang, Semua Kecamatan, Semua Kel/Desa	DANA TRANSFER UMUM-DANA ALOKASI UMUM	Memperkuat Reformasi Politik, Hukum, dan Birokrasi, serta Memperkuat Pencegahan dan Pemberantasan Korupsi, Narkoba, Judi dan Penyeludupan	5. Reformasi Birokrasi dan Pelayanan Publik Berbasis Digital.	Perangkat Daerah		0,00	DINAS PENANAMAN MODAL, PELAYANAN TERPADU SATU PINTU, DAN TENAGA KERJA
	2	18	01	2.09		Pemeliharaan Barang Milik Daerah Penunjang Urusan Pemerintahan Daerah	CAKUPAN LAYANAN PEMELIHARAAN BARANG MILIK DAERAH	-			100 %	427.609.580,00			Memperkuat Reformasi Politik, Hukum, dan Birokrasi, serta Memperkuat Pencegahan dan Pemberantasan Korupsi, Narkoba, Judi dan Penyeludupan	5. Reformasi Birokrasi dan Pelayanan Publik Berbasis Digital.	Perangkat Daerah	-	0,00	
	2	18	01	2.09	0001	Penyediaan Jasa Pemeliharaan, Biaya Pemeliharaan, dan Pajak Kendaraan Perorangan Dinas atau Kendaraan Dinas Jabatan														
							Jumlah Kendaraan Perorangan Dinas atau Kendaraan Dinas Jabatan yang Dipelihara dan dibayarkan Pajaknya				1 Unit	0,00	Kota Sabang, Semua Kecamatan, Semua Kel/Desa	DANA TRANSFER UMUM-DANA ALOKASI UMUM	Memperkuat Reformasi Politik, Hukum, dan Birokrasi, serta Memperkuat Pencegahan dan Pemberantasan Korupsi, Narkoba, Judi dan Penyeludupan	5. Reformasi Birokrasi dan Pelayanan Publik Berbasis Digital.	Perangkat Daerah		0,00	DINAS PENANAMAN MODAL, PELAYANAN TERPADU SATU PINTU, DAN TENAGA KERJA
	2	18	01	2.09	0002	Penyediaan Jasa Pemeliharaan, Biaya Pemeliharaan, Pajak dan Perizinan Kendaraan Dinas Operasional atau Lapangan														

No	Kode						Urusan / Bidang Urusan / Program / Kegiatan / Sub Kegiatan	Indikator Program / Kegiatan / Sub Kegiatan	Target Akhir Periode Renstra OPD	Realisasi Capaian RENJA OPD Tahun 2023	Prakiraan Capaian Target RENJA OPD Tahun 2024	Capaian Kinerja Dan Kerangka Pendanaan						Kelompok Sasaran	Prakiraan Maju Rencana Tahun 2024		Perangkat Daerah Penanggung Jawab
												Target 2025	Pagu Indikatif (Rp)	Lokasi	Sumber Dana	Prioritas			Target	Pagu Indikatif (Rp)	
																Nasional	Daerah				
1	2						3	4	5	6	7	8	9	10	11	12	13	14	15	16	17
								Jumlah Kendaraan Dinas Operasional atau Lapangan yang Dipelihara dan dibayarkan Pajak dan Perizinannya				9 Unit	102.374.860,00	Kota Sabang, Semua Kecamatan, Semua Kel/Desa	DANA TRANSFER UMUM-DANA ALOKASI UMUM	Memperkuat Reformasi Politik, Hukum, dan Birokrasi, serta Memperkuat Pencegahan dan Pemberantasan Korupsi, Narkoba, Judi dan Penyeludupan	5. Reformasi Birokrasi dan Pelayanan Publik Berbasis Digital.	Perangkat Daerah		0,00	DINAS PENANAMAN MODAL, PELAYANAN TERPADU SATU PINTU, DAN TENAGA KERJA
	2	18	01	2.09	0009	Pemeliharaan/Rehabilitasi Gedung Kantor dan Bangunan Lainnya															
								Jumlah Gedung Kantor dan Bangunan Lainnya yang Dipelihara/Direhabilitasi				1 Unit	322.460.220,00	Kota Sabang, Semua Kecamatan, Semua Kel/Desa	DANA TRANSFER UMUM-DANA ALOKASI UMUM	Memperkuat Reformasi Politik, Hukum, dan Birokrasi, serta Memperkuat Pencegahan dan Pemberantasan Korupsi, Narkoba, Judi dan Penyeludupan	5. Reformasi Birokrasi dan Pelayanan Publik Berbasis Digital.	Perangkat Daerah		0,00	DINAS PENANAMAN MODAL, PELAYANAN TERPADU SATU PINTU, DAN TENAGA KERJA
	2	18	01	2.09	0011	Pemeliharaan/Rehabilitasi Sarana dan Prasarana Pendukung Gedung Kantor atau Bangunan Lainnya															
								Jumlah Sarana dan Prasarana Pendukung Gedung Kantor atau Bangunan Lainnya yang Dipelihara/Direhabilitasi				3 Unit	2.774.500,00	Kota Sabang, Semua Kecamatan, Semua Kel/Desa	DANA TRANSFER UMUM-DANA ALOKASI UMUM	Memperkuat Reformasi Politik, Hukum, dan Birokrasi, serta Memperkuat Pencegahan dan Pemberantasan Korupsi, Narkoba, Judi dan Penyeludupan	5. Reformasi Birokrasi dan Pelayanan Publik Berbasis Digital.	Perangkat Daerah		0,00	DINAS PENANAMAN MODAL, PELAYANAN TERPADU SATU PINTU, DAN TENAGA KERJA
97	2	18	02			PROGRAM PENGEMBANGAN IKLIM PENANAMAN MODAL	Presentase Investor yang menanam Modal	59,51 %			59,51 %	150.000.000,00							59,51 %	0,00	
	2	18	02	2.01		Penetapan Pemberian Fasilitas/Insentif Dibidang Penanaman Modal yang Menjadi Kewenangan Daerah Kabupaten/Kota	CAPAIAN PENETAPAN PEMBERIAN FASILITAS/INSENTIF DIBIDANG PENANAMAN MODAL YANG MENJADI KEWENANGAN DAERAH KABUPATEN/KOTA CAPAIAN PENETAPAN PEMBERIAN FASILITAS/INSENTIF DIBIDANG PENANAMAN MODAL YANG MENJADI KEWENANGAN DAERAH KABUPATEN/KOTA (%)	-			1 DOKUMEN 59..51 %	100.000.000,00			Melanjutkan Pengembangan Infrastruktur dan Meningkatkan Lapangan Kerja yang Berkualitas, Mendorong Kewirausahaan, Mengembangkan Industri Kreatif serta Mengembangkan Agromaritim Industri di Sentra Produksi Melalui Peran Aktif Koperasi	-	Masyarakat	-	0,00	
	2	18	02	2.01	0001	Penetapan Kebijakan Daerah Mengenai Pemberian Fasilitas/Insentif dan Kemudahan Penanaman Modal															

No	Kode						Urusan / Bidang Urusan / Program / Kegiatan / Sub Kegiatan	Indikator Program / Kegiatan / Sub Kegiatan	Target Akhir Periode Renstra OPD	Realisasi Capaian RENJA OPD Tahun 2023	Prakiraan Capaian Target RENJA OPD Tahun 2024	Capaian Kinerja Dan Kerangka Pendanaan						Kelompok Sasaran	Prakiraan Maju Rencana Tahun 2024		Perangkat Daerah Penanggung Jawab
												Target 2025	Pagu Indikatif (Rp)	Lokasi	Sumber Dana	Prioritas			Target	Pagu Indikatif (Rp)	
																Nasional	Daerah				
1	2						3	4	5	6	7	8	9	10	11	12	13	14	15	16	17
								Jumlah Peraturan Daerah/Provinsi dalam Pemberian Fasilitas/Insentif dan Kemudahan Penanaman Modal				1 Dokumen	100.000.000,00	Kota Sabang, Semua Kecamatan, Semua Kel/Desa	DANA TRANSFER UMUM-DANA ALOKASI UMUM	Melanjutkan Pengembangan Infrastruktur dan Meningkatkan Lapangan Kerja yang Berkualitas, Mendorong Kewirausahaan, Mengembangkan Industri Kreatif serta Mengembangkan Agromaritim Industri di Sentra Produksi Melalui Peran Aktif Koperasi	-	Masyarakat		0,00	DINAS PENANAMAN MODAL, PELAYANAN TERPADU SATU PINTU, DAN TENAGA KERJA
	2	18	02	2.02			Pembuatan Peta Potensi Investasi Kabupaten/Kota	JUMLAH PETA POTENSI INVESTASI DAN PELUANG USAHA KABUPATEN/KOTA	-			1 DOKUMEN	50.000.000,00			Melanjutkan Pengembangan Infrastruktur dan Meningkatkan Lapangan Kerja yang Berkualitas, Mendorong Kewirausahaan, Mengembangkan Industri Kreatif serta Mengembangkan Agromaritim Industri di Sentra Produksi Melalui Peran Aktif Koperasi	5. Reformasi Birokrasi dan Pelayanan Publik Berbasis Digital.	Masyarakat	-	0,00	
	2	18	02	2.02	0004		Penyusunan Peta Potensi Investasi Kabupaten/Kota														
								Jumlah Dokumen Peta Potensi Investasi Kabupaten/Kota				1 Dokumen	50.000.000,00	Kota Sabang, Semua Kecamatan, Semua Kel/Desa	DANA TRANSFER UMUM-DANA ALOKASI UMUM	Melanjutkan Pengembangan Infrastruktur dan Meningkatkan Lapangan Kerja yang Berkualitas, Mendorong Kewirausahaan, Mengembangkan Industri Kreatif serta Mengembangkan Agromaritim Industri di Sentra Produksi Melalui Peran Aktif Koperasi	5. Reformasi Birokrasi dan Pelayanan Publik Berbasis Digital.	Masyarakat		0,00	DINAS PENANAMAN MODAL, PELAYANAN TERPADU SATU PINTU, DAN TENAGA KERJA
98	2	18	03				PROGRAM PROMOSI PENANAMAN MODAL	Presentase Promosi Penananam Modal	50 %			50 %	35.000.000,00						50 %	0,00	
	2	18	03	2.01			Penyelenggaraan Promosi Penanaman Modal yang Menjadi Kewenangan Daerah Kabupaten/Kota	CAPAIAN PENYELENGGARAAN PROMOSI PENANAMAN MODAL YANG MENJADI KEWENANGAN DAERAH KABUPATEN/KOTA (%) PERSENTASE PROMOSI PENANAMAN MODAL	-			50 % 50 %	35.000.000,00			Melanjutkan Pengembangan Infrastruktur dan Meningkatkan Lapangan Kerja yang Berkualitas, Mendorong Kewirausahaan, Mengembangkan Industri Kreatif serta Mengembangkan Agromaritim Industri di Sentra Produksi Melalui Peran Aktif Koperasi	5. Reformasi Birokrasi dan Pelayanan Publik Berbasis Digital.	Masyarakat	-	0,00	

No	Kode					Urusan / Bidang Urusan / Program / Kegiatan / Sub Kegiatan	Indikator Program / Kegiatan / Sub Kegiatan	Target Akhir Periode Renstra OPD	Realisasi Capaian RENJA OPD Tahun 2023	Prakiraan Capaian Target RENJA OPD Tahun 2024	Capaian Kinerja Dan Kerangka Pendanaan						Kelompok Sasaran	Prakiraan Maju Rencana Tahun 2024		Perangkat Daerah Penanggung Jawab
											Target 2025	Pagu Indikatif (Rp)	Lokasi	Sumber Dana	Prioritas			Target	Pagu Indikatif (Rp)	
															Nasional	Daerah				
1	2					3	4	5	6	7	8	9	10	11	12	13	14	15	16	17
	2	18	03	2.01	0002	Pelaksanaan Kegiatan Promosi Penanaman Modal Daerah Kabupaten/Kota														
							Jumlah Dokumen Hasil Kegiatan Promosi Penanaman Modal Kabupaten/Kota				1 kegiatan Dokumen	35.000.000,00	-	DANA TRANSFER UMUM-DANA ALOKASI UMUM	Melanjutkan Pengembangan Infrastruktur dan Meningkatkan Lapangan Kerja yang Berkualitas, Mendorong Kewirausahaan, Mengembangkan Industri Kreatif serta Mengembangkan Agromaritim Industri di Sentra Produksi Melalui Peran Aktif Koperasi	5. Reformasi Birokrasi dan Pelayanan Publik Berbasis Digital.	Masyarakat		0,00	DINAS PENANAMAN MODAL, PELAYANAN TERPADU SATU PINTU, DAN TENAGA KERJA
99	2	18	04			PROGRAM PELAYANAN PENANAMAN MODAL	Persentase pemenuhan SOP Pelayanan Perizinan	100 %			100 %	70.000.000,00						100 %	33.000.000,00	
	2	18	04	2.01		Pelayanan Perizinan dan Non Perizinan Secara Terpadu Satu Pintu dibidang Penanaman Modal yang Menjadi Kewenangan Daerah Kabupaten/ Kota	CAPAIAN PELAYANAN PERIZINAN DAN NON PERIZINAN SECARA TERPADU SATU PINTU DIBIDANG PENANAMAN MODAL YANG MENJADI KEWENANGAN DAERAH KABUPATEN/KOTA (%) CAPAIAN PELAYANAN PERIZINAN DAN NON PERIZINAN SECARA TERPADU SATUPINTU DIBIDANG PENANAMAN MODAL YANG MENJADI KEWENANGAN DAERAH KABUPATEN/KOTA (%)	-			100 % 100 %	70.000.000,00			Memperkuat Reformasi Politik, Hukum, dan Birokrasi, serta Memperkuat Pencegahan dan Pemberantasan Korupsi, Narkoba, Judi dan Penyeludupan	-	Masyarakat	-	33.000.000,00	
	2	18	04	2.01	0005	Koordinasi dan Sinkronisasi Penetapan Pemberian Fasilitas/Insentif Daerah														
							Jumlah Kegiatan Koordinasi dan Sinkronisasi Penentapan Pemberian Fasilitas/Insentif yang menjadi Kewenangan Kabupaten/Kota				1 Dokumen	10.000.000,00	Kota Sabang, Semua Kecamatan, Semua Kel/Desa	DANA TRANSFER UMUM-DANA ALOKASI UMUM	Memperkuat Reformasi Politik, Hukum, dan Birokrasi, serta Memperkuat Pencegahan dan Pemberantasan Korupsi, Narkoba, Judi dan Penyeludupan	-	Masyarakat		0,00	DINAS PENANAMAN MODAL, PELAYANAN TERPADU SATU PINTU, DAN TENAGA KERJA
	2	18	04	2.01	0006	Penyediaan Pelayanan Perizinan Berusaha melalui Sistem Perizinan Berusaha Berbasis Risiko Terintegrasi secara Elektronik														
							Jumlah Pelaku Usaha yang Mendapatkan Pelayanan Perizinan Berusaha melalui Sistem Perizinan Berusaha Berbasis Risiko Terintegrasi secara Elektronik				0 Pelaku Usaha	15.000.000,00	Kota Sabang, Semua Kecamatan, Semua Kel/Desa	DANA TRANSFER UMUM-DANA ALOKASI UMUM	Memperkuat Reformasi Politik, Hukum, dan Birokrasi, serta Memperkuat Pencegahan dan Pemberantasan Korupsi, Narkoba, Judi dan Penyeludupan	5. Reformasi Birokrasi dan Pelayanan Publik Berbasis Digital.	Masyarakat		16.500.000,00	DINAS PENANAMAN MODAL, PELAYANAN TERPADU SATU PINTU, DAN TENAGA KERJA
	2	18	04	2.01	0007	Penyediaan dan pengelolaan Layanan konsultasi perizinan berusaha berbasis risiko														

No	Kode					Urusan / Bidang Urusan / Program / Kegiatan / Sub Kegiatan	Indikator Program / Kegiatan / Sub Kegiatan	Target Akhir Periode Renstra OPD	Realisasi Capaian RENJA OPD Tahun 2023	Prakiraan Capaian Target RENJA OPD Tahun 2024	Capaian Kinerja Dan Kerangka Pendanaan						Kelompok Sasaran	Prakiraan Maju Rencana Tahun 2024		Perangkat Daerah Penanggung Jawab
											Target 2025	Pagu Indikatif (Rp)	Lokasi	Sumber Dana	Prioritas			Target	Pagu Indikatif (Rp)	
															Nasional	Daerah				
1	2					3	4	5	6	7	8	9	10	11	12	13	14	15	16	17
							Jumlah Pelaku usaha yang Memperoleh Layanan Konsultasi Perizinan Berusaha melalui Sistem Perizinan Berusaha Berbasis Risiko Terintegrasi secara Elektronik				0 Pelaku Usaha	30.000.000,00	Kota Sabang, Semua Kecamatan, Semua Kel/Desa	DANA TRANSFER UMUM-DANA ALOKASI UMUM	Memperkuat Reformasi Politik, Hukum, dan Birokrasi, serta Memperkuat Pencegahan dan Pemberantasan Korupsi, Narkoba, Judi dan Penyeludupan	5. Reformasi Birokrasi dan Pelayanan Publik Berbasis Digital.	Masyarakat		0,00	DINAS PENANAMAN MODAL, PELAYANAN TERPADU SATU PINTU, DAN TENAGA KERJA
	2	18	04	2.01	0008	Pemantauan, analisis, evaluasi, dan pelaporan di bidang perizinan berusaha berbasis risiko														
							Jumlah Kegiatan Usaha yang mendapat pemantauan, analisis, evaluasi, dan pelaporan di bidang perizinan berusaha berbasis risiko Lintas Daerah Kabupaten/Kota bagi Kegiatan Usaha Dari Pelaku Usaha				0 Kegiatan Usaha	15.000.000,00	Kota Sabang, Semua Kecamatan, Semua Kel/Desa	DANA TRANSFER UMUM-DANA ALOKASI UMUM	Memperkuat Reformasi Politik, Hukum, dan Birokrasi, serta Memperkuat Pencegahan dan Pemberantasan Korupsi, Narkoba, Judi dan Penyeludupan	5. Reformasi Birokrasi dan Pelayanan Publik Berbasis Digital.	Masyarakat		16.500.000,00	DINAS PENANAMAN MODAL, PELAYANAN TERPADU SATU PINTU, DAN TENAGA KERJA
##	2	18	06			PROGRAM PENGELOLAAN DATA DAN SISTEM INFORMASI PENANAMAN MODAL	Presentase Pengelolaan data dan sistem informasi Perizinan	100 %			100 %	7.000.000,00						100 %	0,00	
	2	18	06	2.01		Pengelolaan Data dan Informasi Perizinan dan Non Perizinan yang Terintegrasi pada Tingkat Daerah Kabupaten/Kota	CAPAIAN PENGELOLAAN DATA DAN INFORMASI PERIZINAN DAN NON PERIZINAN YANG TERINTEGRASI PADA TINGKAT DAERAH KABUPATEN/KOTA (%) CAPAIAN PENGELOLAAN DATA DAN INFORMASI PERIZINAN DAN NON PERIZINAN YANG TERINTEGRASI PADA TINGKAT DAERAH KABUPATEN/KOTA (%)	-			100 % 1000 %	7.000.000,00			Memperkuat Reformasi Politik, Hukum, dan Birokrasi, serta Memperkuat Pencegahan dan Pemberantasan Korupsi, Narkoba, Judi dan Penyeludupan	5. Reformasi Birokrasi dan Pelayanan Publik Berbasis Digital.	Perangkat Daerah	-	0,00	
	2	18	06	2.01	0002	Pengolahan, Penyajian dan Pemanfaatan Data dan Informasi Perizinan Berbasis Sistem Pelayanan Perizinan Berusaha Terintegrasi secara Elektronik														
							Jumlah Data dan Informasi Perizinan Berbasis Sistem Pelayanan Perizinan Berusaha Terintegrasi secara Elektronik yang Diolah, Dikaji dan Dimanfaatkan				0 Dokumen	7.000.000,00	Kota Sabang, Semua Kecamatan, Semua Kel/Desa	DANA TRANSFER UMUM-DANA ALOKASI UMUM	Memperkuat Reformasi Politik, Hukum, dan Birokrasi, serta Memperkuat Pencegahan dan Pemberantasan Korupsi, Narkoba, Judi dan Penyeludupan	5. Reformasi Birokrasi dan Pelayanan Publik Berbasis Digital.	Perangkat Daerah		0,00	DINAS PENANAMAN MODAL, PELAYANAN TERPADU SATU PINTU, DAN TENAGA KERJA
						Dinas Pemuda dan Olahraga						5.698.473.788,00							6.219.396.498,00	
	2					URUSAN PEMERINTAHAN WAJIB YANG TIDAK BERKAITAN DENGAN PELAYANAN DASAR						5.698.473.788,00							6.219.396.498,00	
	2	19				URUSAN PEMERINTAHAN BIDANG KEPEMUDAAN DAN OLAHRAGA						5.698.473.788,00							6.219.396.498,00	
##	2	19	01			PROGRAM PENUNJANG URUSAN PEMERINTAHAN DAERAH KABUPATEN/KOTA	Cakupan penunjang urusan pemerintah daerah Kabupaten/Kota	100 %			100 %	3.448.473.788,00						100 %	3.744.396.498,00	

No	Kode					Urusan / Bidang Urusan / Program / Kegiatan / Sub Kegiatan	Indikator Program / Kegiatan / Sub Kegiatan	Target Akhir Periode Renstra OPD	Realisasi Capaian RENJA OPD Tahun 2023	Prakiraan Capaian Target RENJA OPD Tahun 2024	Capaian Kinerja Dan Kerangka Pendanaan						Kelompok Sasaran	Prakiraan Maju Rencana Tahun 2024		Perangkat Daerah Penanggung Jawab
											Target 2025	Pagu Indikatif (Rp)	Lokasi	Sumber Dana	Prioritas			Target	Pagu Indikatif (Rp)	
															Nasional	Daerah				
1	2					3	4	5	6	7	8	9	10	11	12	13	14	15	16	17
	2	19	01	2.01		Perencanaan, Penganggaran, dan Evaluasi Kinerja Perangkat Daerah	Nilai sakip perangkat daerah	-			65 %	15.500.000,00			Memperkuat Pembangunan Sumber Daya Manusia (SDM), Sains, Teknologi, Pendidikan, Kesehatan, Prestasi Olahraga, Kesetaraan Gender, serta Penguatan Peran Perempuan, Pemuda (Generasi Milenial dan Generasi Z), dan Penyandan Disabilitas	Memperkuat hilirisasi komoditas unggulan daerah dan pembangunan perkotaan dan perdesaan sebagai pusat pertumbuhan ekonomi dalam menanggulangi kemiskinan 8. Peningkatan Kualitas Pendidikan.	-	-	17.050.000,00	
	2	19	01	2.01	0001	Penyusunan Dokumen Perencanaan Perangkat Daerah														
							Jumlah Dokumen Perencanaan Perangkat Daerah				3 Dokumen	3.500.000,00	Kota Sabang, Sukajaya, Ie Meulee	DANA TRANSFER UMUM-DANA ALOKASI UMUM	Memperkuat Pembangunan Sumber Daya Manusia (SDM), Sains, Teknologi, Pendidikan, Kesehatan, Prestasi Olahraga, Kesetaraan Gender, serta Penguatan Peran Perempuan, Pemuda (Generasi Milenial dan Generasi Z), dan Penyandan Disabilitas	Memperkuat hilirisasi komoditas unggulan daerah dan pembangunan perkotaan dan perdesaan sebagai pusat pertumbuhan ekonomi dalam menanggulangi kemiskinan 8. Peningkatan Kualitas Pendidikan.	-		3.850.000,00	DINAS PEMUDA DAN OLAHRAGA
	2	19	01	2.01	0002	Koordinasi dan Penyusunan Dokumen RKA-SKPD														
							Jumlah Dokumen RKA-SKPD dan Laporan Hasil Koordinasi Penyusunan Dokumen RKA-SKPD				2 Dokumen	3.000.000,00	Kota Sabang, Sukajaya, Ie Meulee	DANA TRANSFER UMUM-DANA ALOKASI UMUM	Memperkuat Pembangunan Sumber Daya Manusia (SDM), Sains, Teknologi, Pendidikan, Kesehatan, Prestasi Olahraga, Kesetaraan Gender, serta Penguatan Peran Perempuan, Pemuda (Generasi Milenial dan Generasi Z), dan Penyandan Disabilitas	Memperkuat hilirisasi komoditas unggulan daerah dan pembangunan perkotaan dan perdesaan sebagai pusat pertumbuhan ekonomi dalam menanggulangi kemiskinan 8. Peningkatan Kualitas Pendidikan.	-		3.300.000,00	DINAS PEMUDA DAN OLAHRAGA
	2	19	01	2.01	0004	Koordinasi dan Penyusunan DPA-SKPD														

No	Kode					Urusan / Bidang Urusan / Program / Kegiatan / Sub Kegiatan	Indikator Program / Kegiatan / Sub Kegiatan	Target Akhir Periode Renstra OPD	Realisasi Capaian RENJA OPD Tahun 2023	Prakiraan Capaian Target RENJA OPD Tahun 2024	Capaian Kinerja Dan Kerangka Pendanaan						Kelompok Sasaran	Prakiraan Maju Rencana Tahun 2024		Perangkat Daerah Penanggung Jawab
											Target 2025	Pagu Indikatif (Rp)	Lokasi	Sumber Dana	Prioritas			Target	Pagu Indikatif (Rp)	
															Nasional	Daerah				
1	2					3	4	5	6	7	8	9	10	11	12	13	14	15	16	17
							Jumlah Dokumen DPA-SKPD dan Laporan Hasil Koordinasi Penyusunan Dokumen DPA-SKPD				2 Dokumen	3.000.000,00	Kota Sabang, Sukajaya, Ie Meulee	DANA TRANSFER UMUM-DANA ALOKASI UMUM	Memperkuat Pembangunan Sumber Daya Manusia (SDM), Sains, Teknologi, Pendidikan, Kesehatan, Prestasi Olahraga, Kesetaraan Gender, serta Penguatan Peran Perempuan, Pemuda (Generasi Milenial dan Generasi Z), dan Penyandan Disabilitas	Memperkuat hilirisasi komoditas unggulan daerah dan pembangunan perkotaan dan perdesaan sebagai pusat pertumbuhan ekonomi dalam menanggulangi kemiskinan 8. Peningkatan Kualitas Pendidikan.	-		3.300.000,00	DINAS PEMUDA DAN OLAHRAGA
	2	19	01	2.01	0006	Koordinasi dan Penyusunan Laporan Capaian Kinerja dan Ikhtisar Realisasi Kinerja SKPD														
							Jumlah Laporan Capaian Kinerja dan Ikhtisar Realisasi Kinerja SKPD dan Laporan Hasil Koordinasi Penyusunan Laporan Capaian Kinerja dan Ikhtisar Realisasi Kinerja SKPD				1 Laporan	3.000.000,00	Kota Sabang, Sukajaya, Ie Meulee	DANA TRANSFER UMUM-DANA ALOKASI UMUM	Memperkuat Pembangunan Sumber Daya Manusia (SDM), Sains, Teknologi, Pendidikan, Kesehatan, Prestasi Olahraga, Kesetaraan Gender, serta Penguatan Peran Perempuan, Pemuda (Generasi Milenial dan Generasi Z), dan Penyandan Disabilitas	Memperkuat hilirisasi komoditas unggulan daerah dan pembangunan perkotaan dan perdesaan sebagai pusat pertumbuhan ekonomi dalam menanggulangi kemiskinan 8. Peningkatan Kualitas Pendidikan.	-		3.300.000,00	DINAS PEMUDA DAN OLAHRAGA
	2	19	01	2.01	0007	Evaluasi Kinerja Perangkat Daerah														
							Jumlah Laporan Evaluasi Kinerja Perangkat Daerah				1 Laporan	3.000.000,00	Kota Sabang, Sukajaya, Ie Meulee	DANA TRANSFER UMUM-DANA ALOKASI UMUM	Memperkuat Pembangunan Sumber Daya Manusia (SDM), Sains, Teknologi, Pendidikan, Kesehatan, Prestasi Olahraga, Kesetaraan Gender, serta Penguatan Peran Perempuan, Pemuda (Generasi Milenial dan Generasi Z), dan Penyandan Disabilitas	Memperkuat hilirisasi komoditas unggulan daerah dan pembangunan perkotaan dan perdesaan sebagai pusat pertumbuhan ekonomi dalam menanggulangi kemiskinan 8. Peningkatan Kualitas Pendidikan.	-		3.300.000,00	DINAS PEMUDA DAN OLAHRAGA
	2	19	01	2.02		Administrasi Keuangan Perangkat Daerah	Persentase laporan keuangan perangkat daerah	-			100 %	2.595.635.461,00			-	8. Peningkatan Kualitas Pendidikan.	-	-	2.807.434.400,00	
	2	19	01	2.02	0001	Penyediaan Gaji dan Tunjangan ASN														
							Jumlah Orang yang Menerima Gaji dan Tunjangan ASN				25 Orang/bulan	2.590.135.461,00	Kota Sabang, Sukajaya, Ie Meulee	DANA TRANSFER UMUM-DANA ALOKASI UMUM	-	8. Peningkatan Kualitas Pendidikan.	-		2.801.384.400,00	DINAS PEMUDA DAN OLAHRAGA
	2	19	01	2.02	0005	Koordinasi dan Penyusunan Laporan Keuangan Akhir Tahun SKPD														

No	Kode					Urusan / Bidang Urusan / Program / Kegiatan / Sub Kegiatan	Indikator Program / Kegiatan / Sub Kegiatan	Target Akhir Periode Renstra OPD	Realisasi Capaian RENJA OPD Tahun 2023	Prakiraan Capaian Target RENJA OPD Tahun 2024	Capaian Kinerja Dan Kerangka Pendanaan						Kelompok Sasaran	Prakiraan Maju Rencana Tahun 2024		Perangkat Daerah Penanggung Jawab
											Target 2025	Pagu Indikatif (Rp)	Lokasi	Sumber Dana	Prioritas			Target	Pagu Indikatif (Rp)	
															Nasional	Daerah				
1	2					3	4	5	6	7	8	9	10	11	12	13	14	15	16	17
							Jumlah Laporan Keuangan Akhir Tahun SKPD dan Laporan Hasil Koordinasi Penyusunan Laporan Keuangan Akhir Tahun SKPD				1 Laporan	3.000.000,00	Kota Sabang, Sukajaya, Ie Meulee	DANA TRANSFER UMUM-DANA ALOKASI UMUM	-	Memperkuat hilirisasi komoditas unggulan daerah dan pembangunan perkotaan dan perdesaan sebagai pusat pertumbuhan ekonomi dalam menanggulangi kemiskinan 8. Peningkatan Kualitas Pendidikan.	-		3.300.000,00	DINAS PEMUDA DAN OLAHRAGA
	2	19	01	2.02	0006	Pengelolaan dan Penyiapan Bahan Tanggapan Pemeriksaan														
							Jumlah Dokumen Bahan Tanggapan Pemeriksaan dan Tindak Lanjut Pemeriksaan				1 Dokumen	2.500.000,00	Kota Sabang, Sukajaya, Ie Meulee	DANA TRANSFER UMUM-DANA ALOKASI UMUM	-	Memperkuat hilirisasi komoditas unggulan daerah dan pembangunan perkotaan dan perdesaan sebagai pusat pertumbuhan ekonomi dalam menanggulangi kemiskinan 8. Peningkatan Kualitas Pendidikan.	-		2.750.000,00	DINAS PEMUDA DAN OLAHRAGA
	2	19	01	2.06		Administrasi Umum Perangkat Daerah	Persentase Pengelolaan Administrasi Umum	-			100 %	286.305.576,00			Memperkuat Reformasi Politik, Hukum, dan Birokrasi, serta Memperkuat Pencegahan dan Pemberantasan Korupsi, Narkoba, Judi dan Penyeludupan	Memperkuat hilirisasi komoditas unggulan daerah dan pembangunan perkotaan dan perdesaan sebagai pusat pertumbuhan ekonomi dalam menanggulangi kemiskinan 8. Peningkatan Kualitas Pendidikan.	Perangkat Daerah	-	314.936.133,00	
	2	19	01	2.06	0001	Penyediaan Komponen Instalasi														
							Jumlah Paket Komponen Instalasi Listrik/Penerangan Bangunan Kantor yang Disediakan				1 Paket	5.798.196,00	Kota Sabang, Sukajaya, Ie Meulee	DANA TRANSFER UMUM-DANA ALOKASI UMUM	Memperkuat Reformasi Politik, Hukum, dan Birokrasi, serta Memperkuat Pencegahan dan Pemberantasan Korupsi, Narkoba, Judi dan Penyeludupan	Memperkuat hilirisasi komoditas unggulan daerah dan pembangunan perkotaan dan perdesaan sebagai pusat pertumbuhan ekonomi dalam menanggulangi kemiskinan 8. Peningkatan Kualitas Pendidikan.	Perangkat Daerah		6.378.015,00	DINAS PEMUDA DAN OLAHRAGA
	2	19	01	2.06	0002	Penyediaan Peralatan dan Perlengkapan Kantor														
							Jumlah Paket Peralatan dan Perlengkapan Kantor yang Disediakan				7 Paket	150.000.000,00	Kota Sabang, Sukajaya, Ie Meulee	DANA TRANSFER UMUM-DANA ALOKASI UMUM	Memperkuat Reformasi Politik, Hukum, dan Birokrasi, serta Memperkuat Pencegahan dan Pemberantasan Korupsi, Narkoba, Judi dan Penyeludupan	Memperkuat hilirisasi komoditas unggulan daerah dan pembangunan perkotaan dan perdesaan sebagai pusat pertumbuhan ekonomi dalam menanggulangi kemiskinan 8. Peningkatan Kualitas Pendidikan.	Perangkat Daerah		165.000.000,00	DINAS PEMUDA DAN OLAHRAGA
	2	19	01	2.06	0005	Penyediaan Barang Cetakan dan Penggandaan														

No	Kode					Urusan / Bidang Urusan / Program / Kegiatan / Sub Kegiatan	Indikator Program / Kegiatan / Sub Kegiatan	Target Akhir Periode Renstra OPD	Realisasi Capaian RENJA OPD Tahun 2023	Prakiraan Capaian Target RENJA OPD Tahun 2024	Capaian Kinerja Dan Kerangka Pendanaan						Kelompok Sasaran	Prakiraan Maju Rencana Tahun 2024		Perangkat Daerah Penanggung Jawab
											Target 2025	Pagu Indikatif (Rp)	Lokasi	Sumber Dana	Prioritas			Target	Pagu Indikatif (Rp)	
															Nasional	Daerah				
1	2					3	4	5	6	7	8	9	10	11	12	13	14	15	16	17
							Jumlah Paket Barang Cetakan dan Penggandaan yang Disediakan				2 Paket	10.506.380,00	Kota Sabang, Sukajaya, Ie Meulee	DANA TRANSFER UMUM-DANA ALOKASI UMUM	Memperkuat Reformasi Politik, Hukum, dan Birokrasi, serta Memperkuat Pencegahan dan Pemberantasan Korupsi, Narkoba, Judi dan Penyeludupan	Memperkuat hilirisasi komoditas unggulan daerah dan pembangunan perkotaan dan perdesaan sebagai pusat pertumbuhan ekonomi dalam menanggulangi kemiskinan 8. Peningkatan Kualitas Pendidikan.	Perangkat Daerah		11.557.018,00	DINAS PEMUDA DAN OLAHRAGA
	2	19	01	2.06	0009	Penyelenggaraan Rapat Koordinasi dan Konsultasi SKPD														
							Jumlah Laporan Penyelenggaraan Rapat Koordinasi dan Konsultasi SKPD				60 Laporan	120.001.000,00	Kota Sabang, Semua Kecamatan, Semua Kel/Desa	DANA TRANSFER UMUM-DANA ALOKASI UMUM	Memperkuat Reformasi Politik, Hukum, dan Birokrasi, serta Memperkuat Pencegahan dan Pemberantasan Korupsi, Narkoba, Judi dan Penyeludupan	Memperkuat hilirisasi komoditas unggulan daerah dan pembangunan perkotaan dan perdesaan sebagai pusat pertumbuhan ekonomi dalam menanggulangi kemiskinan 8. Peningkatan Kualitas Pendidikan.	Perangkat Daerah		132.001.100,00	DINAS PEMUDA DAN OLAHRAGA
	2	19	01	2.08		Penyediaan Jasa Penunjang Urusan Pemerintahan Daerah	Persentase penyediaan jasa penunjang	-			100 %	247.813.026,00			-	Memperkuat hilirisasi komoditas unggulan daerah dan pembangunan perkotaan dan perdesaan sebagai pusat pertumbuhan ekonomi dalam menanggulangi kemiskinan 8. Peningkatan Kualitas Pendidikan.	Perangkat Daerah	-	272.594.328,00	
	2	19	01	2.08	0001	Penyediaan Jasa Surat Menyurat														
							Jumlah Laporan Penyediaan Jasa Surat Menyurat				12 Laporan	520.000,00	Kota Sabang, Sukajaya, Ie Meulee	DANA TRANSFER UMUM-DANA ALOKASI UMUM	-	Memperkuat hilirisasi komoditas unggulan daerah dan pembangunan perkotaan dan perdesaan sebagai pusat pertumbuhan ekonomi dalam menanggulangi kemiskinan 8. Peningkatan Kualitas Pendidikan.	Perangkat Daerah		572.000,00	DINAS PEMUDA DAN OLAHRAGA
	2	19	01	2.08	0002	Penyediaan Jasa Komunikasi, Sumber Daya Air dan Listrik														
							Jumlah Laporan Penyediaan Jasa Komunikasi, Sumber Daya Air dan Listrik yang Disediakan				12 Laporan	99.850.000,00	Kota Sabang, Sukajaya, Ie Meulee	DANA TRANSFER UMUM-DANA ALOKASI UMUM	-	Memperkuat hilirisasi komoditas unggulan daerah dan pembangunan perkotaan dan perdesaan sebagai pusat pertumbuhan ekonomi dalam menanggulangi kemiskinan 8. Peningkatan Kualitas Pendidikan.	Perangkat Daerah		109.835.000,00	DINAS PEMUDA DAN OLAHRAGA
	2	19	01	2.08	0003	Penyediaan Jasa Peralatan dan Perlengkapan Kantor														
							Jumlah Laporan Penyediaan Jasa Peralatan dan Perlengkapan Kantor yang Disediakan				12 Laporan	5.005.400,00	Kota Sabang, Sukajaya, Ie Meulee	DANA TRANSFER UMUM-DANA ALOKASI UMUM	-	Memperkuat hilirisasi komoditas unggulan daerah dan pembangunan perkotaan dan perdesaan sebagai pusat pertumbuhan ekonomi dalam menanggulangi kemiskinan 8. Peningkatan Kualitas Pendidikan.	Perangkat Daerah		5.505.940,00	DINAS PEMUDA DAN OLAHRAGA

No	Kode					Urusan / Bidang Urusan / Program / Kegiatan / Sub Kegiatan	Indikator Program / Kegiatan / Sub Kegiatan	Target Akhir Periode Renstra OPD	Realisasi Capaian RENJA OPD Tahun 2023	Prakiraan Capaian Target RENJA OPD Tahun 2024	Capaian Kinerja Dan Kerangka Pendanaan						Kelompok Sasaran	Prakiraan Maju Rencana Tahun 2024		Perangkat Daerah Penanggung Jawab
											Target 2025	Pagu Indikatif (Rp)	Lokasi	Sumber Dana	Prioritas			Target	Pagu Indikatif (Rp)	
															Nasional	Daerah				
1	2					3	4	5	6	7	8	9	10	11	12	13	14	15	16	17
	2	19	01	2.08	0004	Penyediaan Jasa Pelayanan Umum Kantor														
							Jumlah Laporan Penyediaan Jasa Pelayanan Umum Kantor yang Disediakan				12 Laporan	142.437.626,00	Kota Sabang, Sukajaya, Ie Meulee	DANA TRANSFER UMUM-DANA ALOKASI UMUM	-	Memperkuat hilirisasi komoditas unggulan daerah dan pembangunan perkotaan dan perdesaan sebagai pusat pertumbuhan ekonomi dalam menanggulangi kemiskinan 8. Peningkatan Kualitas Pendidikan.	Perangkat Daerah		156.681.388,00	DINAS PEMUDA DAN OLAHRAGA
	2	19	01	2.09		Pemeliharaan Barang Milik Daerah Penunjang Urusan Pemerintahan Daerah	Persentase pemeliharaan Barang Milik Daerah	-			100 %	303.219.725,00			-	Memperkuat hilirisasi komoditas unggulan daerah dan pembangunan perkotaan dan perdesaan sebagai pusat pertumbuhan ekonomi dalam menanggulangi kemiskinan 8. Peningkatan Kualitas Pendidikan.	-	-	332.381.637,00	
	2	19	01	2.09	0001	Penyediaan Jasa Pemeliharaan, Biaya Pemeliharaan, dan Pajak Kendaraan Perorangan Dinas atau Kendaraan Dinas Jabatan														
							Jumlah Kendaraan Perorangan Dinas atau Kendaraan Dinas Jabatan yang Dipelihara dan dibayarkan Pajaknya				7 Unit	70.043.600,00	Kota Sabang, Sukajaya, Ie Meulee	DANA TRANSFER UMUM-DANA ALOKASI UMUM	-	Memperkuat hilirisasi komoditas unggulan daerah dan pembangunan perkotaan dan perdesaan sebagai pusat pertumbuhan ekonomi dalam menanggulangi kemiskinan 8. Peningkatan Kualitas Pendidikan.	-		75.887.900,00	DINAS PEMUDA DAN OLAHRAGA
	2	19	01	2.09	0009	Pemeliharaan/Rehabilitasi Gedung Kantor dan Bangunan Lainnya														
							Jumlah Gedung Kantor dan Bangunan Lainnya yang Dipelihara/Direhabilitasi				1 Unit	228.226.125,00	Kota Sabang, Sukajaya, Ie Meulee	DANA TRANSFER UMUM-DANA ALOKASI UMUM	-	Memperkuat hilirisasi komoditas unggulan daerah dan pembangunan perkotaan dan perdesaan sebagai pusat pertumbuhan ekonomi dalam menanggulangi kemiskinan 8. Peningkatan Kualitas Pendidikan.	-		251.048.737,00	DINAS PEMUDA DAN OLAHRAGA
	2	19	01	2.09	0011	Pemeliharaan/Rehabilitasi Sarana dan Prasarana Pendukung Gedung Kantor atau Bangunan Lainnya														
							Jumlah Sarana dan Prasarana Pendukung Gedung Kantor atau Bangunan Lainnya yang Dipelihara/Direhabilitasi				19 Unit	4.950.000,00	Kota Sabang, Sukajaya, Ie Meulee	DANA TRANSFER UMUM-DANA ALOKASI UMUM	-	Memperkuat hilirisasi komoditas unggulan daerah dan pembangunan perkotaan dan perdesaan sebagai pusat pertumbuhan ekonomi dalam menanggulangi kemiskinan 8. Peningkatan Kualitas Pendidikan.	-		5.445.000,00	DINAS PEMUDA DAN OLAHRAGA
##	2	19	02			PROGRAM PENGEMBANGAN KAPASITAS DAYA SAING KEPEMUDAAN	PERSENTASE PEMUDA KREATIF, INOVATIF, MANDIRI DAN BERDAYA SAING	52,94 %			52,94 %	315.000.000,00						52,94 %	346.500.000,00	

No	Kode					Urusan / Bidang Urusan / Program / Kegiatan / Sub Kegiatan	Indikator Program / Kegiatan / Sub Kegiatan	Target Akhir Periode Renstra OPD	Realisasi Capaian RENJA OPD Tahun 2023	Prakiraan Capaian Target RENJA OPD Tahun 2024	Capaian Kinerja Dan Kerangka Pendanaan						Kelompok Sasaran	Prakiraan Maju Rencana Tahun 2024		Perangkat Daerah Penanggung Jawab
											Target 2025	Pagu Indikatif (Rp)	Lokasi	Sumber Dana	Prioritas			Target	Pagu Indikatif (Rp)	
															Nasional	Daerah				
1	2					3	4	5	6	7	8	9	10	11	12	13	14	15	16	17
	2	19	02	2.01		Penyadaran, Pemberdayaan, dan Pengembangan Pemuda dan Kepemudaan Terhadap Pemuda Pelopor Kabupaten/Kota, Wirausaha Muda Pemula, dan Pemuda Kader Kabupaten/Kota	Persentase wirausaha muda	-			94.27 %	135.000.000,00			-	Memperkuat pembangunan sumber daya manusia, riset, inovasi, pengarusutamaan gender, disabilitas, inklusi sosial dan penguatan peran pemuda 7. Pelayanan Kesehatan Unggul dan Habituasi Masyarakat Berbudaya Sehat.	Masyarakat	-	148.500.000,00	
	2	19	02	2.01	0013	Koordinasi, Sinkronisasi dan Penyelenggaraan Pengembangan kepemimpinan pemuda tingkat kabupaten/kota														
							Jumlah Kab/Kot dengan Kepemimpinan dan Kepeloporan dan Kesukarelawanan Pemuda				1 Kegiatan	135.000.000,00	Kota Sabang, Semua Kecamatan, Semua Kel/Desa	DANA TRANSFER UMUM-DANA ALOKASI UMUM	-	Memperkuat pembangunan sumber daya manusia, riset, inovasi, pengarusutamaan gender, disabilitas, inklusi sosial dan penguatan peran pemuda 7. Pelayanan Kesehatan Unggul dan Habituasi Masyarakat Berbudaya Sehat.	Masyarakat		148.500.000,00	DINAS PEMUDA DAN OLAHRAGA
	2	19	02	2.02		Pemberdayaan dan Pengembangan Organisasi Kepemudaan Tingkat Daerah Kabupaten/Kota	Persentase Organisasi Pemuda Aktif	-			100 %	180.000.000,00			-	Memperkuat pembangunan sumber daya manusia, riset, inovasi, pengarusutamaan gender, disabilitas, inklusi sosial dan penguatan peran pemuda 7. Pelayanan Kesehatan Unggul dan Habituasi Masyarakat Berbudaya Sehat.	-	-	198.000.000,00	
	2	19	02	2.02	0003	Koordinasi, sinkronisasi, dan penyelenggaran pengembangan organisasi kepemudaan tingkat kabupaten/kota														
							Jumlah Organisasi Kepramukaan Tingkat Daerah yang Meningkat Kapasitasnya				3 Organisasi	180.000.000,00	Kota Sabang, Semua Kecamatan, Semua Kel/Desa	DANA TRANSFER UMUM-DANA ALOKASI UMUM	-	Memperkuat pembangunan sumber daya manusia, riset, inovasi, pengarusutamaan gender, disabilitas, inklusi sosial dan penguatan peran pemuda 7. Pelayanan Kesehatan Unggul dan Habituasi Masyarakat Berbudaya Sehat.	-		198.000.000,00	DINAS PEMUDA DAN OLAHRAGA
##	2	19	03			PROGRAM PENGEMBANGAN KAPASITAS DAYA SAING KEOLAHRAGAAN	-	-			-	1.835.000.000,00						-	2.018.500.000,00	
	2	19	03	2.01		Pembinaan dan Pengembangan Olahraga Pendidikan pada Jenjang Pendidikan yang Menjadi Kewenangan Daerah Kabupaten/Kota	Cakupan pembinaan atlet muda	-			11.16 %	450.000.000,00			Memperkuat Pembangunan Sumber Daya Manusia (SDM), Sains, Teknologi, Pendidikan, Kesehatan, Prestasi Olahraga, Kesetaraan Gender, serta Penguatan Peran Perempuan, Pemuda (Generasi Milenial dan Generasi Z), dan Penyandan Disabilitas	Memperkuat pembangunan sumber daya manusia, riset, inovasi, pengarusutamaan gender, disabilitas, inklusi sosial dan penguatan peran pemuda 7. Pelayanan Kesehatan Unggul dan Habituasi Masyarakat Berbudaya Sehat.	-	-	495.000.000,00	
	2	19	03	2.01	0005	Koordinasi dan sinkronisasi penyediaan prasarana olahraga melalui perencanaan, pengadaan, pemanfaatan, pemeliharaan, dan pengawasan Prasarana Olahraga di tingkat kabupaten/kota														

No	Kode					Urusan / Bidang Urusan / Program / Kegiatan / Sub Kegiatan	Indikator Program / Kegiatan / Sub Kegiatan	Target Akhir Periode Renstra OPD	Realisasi Capaian RENJA OPD Tahun 2023	Prakiraan Capaian Target RENJA OPD Tahun 2024	Capaian Kinerja Dan Kerangka Pendanaan						Kelompok Sasaran	Prakiraan Maju Rencana Tahun 2024		Perangkat Daerah Penanggung Jawab
											Target 2025	Pagu Indikatif (Rp)	Lokasi	Sumber Dana	Prioritas			Target	Pagu Indikatif (Rp)	
															Nasional	Daerah				
1	2					3	4	5	6	7	8	9	10	11	12	13	14	15	16	17
							Jumlah sarana dan prasarana olahraga di tingkat kabupaten/kota yang tersedia				63 Unit	450.000.000,00	-	DAU YANG DITENTUKAN PENGGUNAANNYA BIDANG PENDIDIKAN	Memperkuat Pembangunan Sumber Daya Manusia (SDM), Sains, Teknologi, Pendidikan, Kesehatan, Prestasi Olahraga, Kesetaraan Gender, serta Penguatan Peran Perempuan, Pemuda (Generasi Milenial dan Generasi Z), dan Penyandan Disabilitas	Memperkuat pembangunan sumber daya manusia, riset, inovasi, pengarusutamaan gender, disabilitas, inklusi sosial dan penguatan peran pemuda 7. Pelayanan Kesehatan Unggul dan Habituasi Masyarakat Berbudaya Sehat.	-		495.000.000,00	DINAS PEMUDA DAN OLAHRAGA
	2	19	03	2.02		Penyelenggaraan Kejuaraan Olahraga Tingkat Daerah Kabupaten/Kota	Persentase penyelenggaraan Kejuaraan Olahraga	-			58.82 %	150.000.000,00			-	Memperkuat pembangunan sumber daya manusia, riset, inovasi, pengarusutamaan gender, disabilitas, inklusi sosial dan penguatan peran pemuda 7. Pelayanan Kesehatan Unggul dan Habituasi Masyarakat Berbudaya Sehat.	-	-	165.000.000,00	
	2	19	03	2.02	0006	Keikutsertaan anggota kontingen kabupaten/kota dalam Penyelenggaraan pekan dan kejuaraan olahraga														
							Jumlah Peserta pada Penyelenggaraan Kejuaraan Tingkat kabupaten/kota				102 Orang	150.000.000,00	Kota Sabang, Sukajaya, Semua Kel/Desa	DANA TRANSFER UMUM-DANA ALOKASI UMUM	-	Memperkuat pembangunan sumber daya manusia, riset, inovasi, pengarusutamaan gender, disabilitas, inklusi sosial dan penguatan peran pemuda 7. Pelayanan Kesehatan Unggul dan Habituasi Masyarakat Berbudaya Sehat.	-		165.000.000,00	DINAS PEMUDA DAN OLAHRAGA
	2	19	03	2.03		Pembinaan dan Pengembangan Olahraga Prestasi Tingkat Daerah Provinsi	Persentase cabang olah raga yang berprestasi	-			58.33 %	345.000.000,00			-	Memperkuat pembangunan sumber daya manusia, riset, inovasi, pengarusutamaan gender, disabilitas, inklusi sosial dan penguatan peran pemuda 7. Pelayanan Kesehatan Unggul dan Habituasi Masyarakat Berbudaya Sehat.	-	-	379.500.000,00	
	2	19	03	2.03	0009	Pembinaan dan Pengembangan Olahragawan Berprestasi kabupaten/kota														
							Jumlah Olahragawan Berprestasi kabupaten/kota yang Dibina dan Diberikan Pengembangan				173 Orang	345.000.000,00	Kota Sabang, Semua Kecamatan, Semua Kel/Desa	DANA TRANSFER UMUM-DANA ALOKASI UMUM	-	Memperkuat pembangunan sumber daya manusia, riset, inovasi, pengarusutamaan gender, disabilitas, inklusi sosial dan penguatan peran pemuda 7. Pelayanan Kesehatan Unggul dan Habituasi Masyarakat Berbudaya Sehat.	-		379.500.000,00	DINAS PEMUDA DAN OLAHRAGA

No	Kode					Urusan / Bidang Urusan / Program / Kegiatan / Sub Kegiatan	Indikator Program / Kegiatan / Sub Kegiatan	Target Akhir Periode Renstra OPD	Realisasi Capaian RENJA OPD Tahun 2023	Prakiraan Capaian Target RENJA OPD Tahun 2024	Capaian Kinerja Dan Kerangka Pendanaan						Kelompok Sasaran	Prakiraan Maju Rencana Tahun 2024		Perangkat Daerah Penanggung Jawab
											Target 2025	Pagu Indikatif (Rp)	Lokasi	Sumber Dana	Prioritas			Target	Pagu Indikatif (Rp)	
															Nasional	Daerah				
1	2					3	4	5	6	7	8	9	10	11	12	13	14	15	16	17
	2	19	03	2.04		Pembinaan dan Pengembangan Organisasi Olahraga	Persentase pembinaan organisasi Olahraga	-			29.27 %	750.000.000,00			Memperkuat Pembangunan Sumber Daya Manusia (SDM), Sains, Teknologi, Pendidikan, Kesehatan, Prestasi Olahraga, Kesetaraan Gender, serta Penguatan Peran Perempuan, Pemuda (Generasi Milenial dan Generasi Z), dan Penyandan Disabilitas	Memperkuat pembangunan sumber daya manusia, riset, inovasi, pengarusutamaan gender, disabilitas, inklusi sosial dan penguatan peran pemuda 7. Pelayanan Kesehatan Unggul dan Habituasi Masyarakat Berbudaya Sehat.	-	-	825.000.000,00	
	2	19	03	2.04	0006	Peningkatan Kerja Sama Organisasi Keolahragaan Kabupaten/Kota dengan Lembaga Terkait														
							Jumlah Dokumen Hasil Peningkatan Kerja Sama Organisasi Keolahragaan Kabupaten/Kota				1 Dokumen	750.000.000,00	Kota Sabang, Semua Kecamatan, Semua Kel/Desa	DANA TRANSFER UMUM-DANA ALOKASI UMUM	Memperkuat Pembangunan Sumber Daya Manusia (SDM), Sains, Teknologi, Pendidikan, Kesehatan, Prestasi Olahraga, Kesetaraan Gender, serta Penguatan Peran Perempuan, Pemuda (Generasi Milenial dan Generasi Z), dan Penyandan Disabilitas	Memperkuat pembangunan sumber daya manusia, riset, inovasi, pengarusutamaan gender, disabilitas, inklusi sosial dan penguatan peran pemuda 7. Pelayanan Kesehatan Unggul dan Habituasi Masyarakat Berbudaya Sehat.	-		825.000.000,00	DINAS PEMUDA DAN OLAHRAGA
	2	19	03	2.05		Pembinaan dan Pengembangan Olahraga Rekreasi	Cakupan pengembangan olahraga rekreasi	-			47.37 %	140.000.000,00			Memperkuat Pembangunan Sumber Daya Manusia (SDM), Sains, Teknologi, Pendidikan, Kesehatan, Prestasi Olahraga, Kesetaraan Gender, serta Penguatan Peran Perempuan, Pemuda (Generasi Milenial dan Generasi Z), dan Penyandan Disabilitas	Memperkuat pembangunan sumber daya manusia, riset, inovasi, pengarusutamaan gender, disabilitas, inklusi sosial dan penguatan peran pemuda 7. Pelayanan Kesehatan Unggul dan Habituasi Masyarakat Berbudaya Sehat.	-	-	154.000.000,00	
	2	19	03	2.05	0010	Pemassalan olahraga dan penyelenggaraan festival Olahraga Rekreasi yang berjenjang dan berkelanjutan pada tingkat daerah, nasional, dan internasional														

No	Kode						Urusan / Bidang Urusan / Program / Kegiatan / Sub Kegiatan	Indikator Program / Kegiatan / Sub Kegiatan	Target Akhir Periode Renstra OPD	Realisasi Capaian RENJA OPD Tahun 2023	Prakiraan Capaian Target RENJA OPD Tahun 2024	Capaian Kinerja Dan Kerangka Pendanaan						Kelompok Sasaran	Prakiraan Maju Rencana Tahun 2024		Perangkat Daerah Penanggung Jawab
												Target 2025	Pagu Indikatif (Rp)	Lokasi	Sumber Dana	Prioritas			Target	Pagu Indikatif (Rp)	
																Nasional	Daerah				
1	2						3	4	5	6	7	8	9	10	11	12	13	14	15	16	17
								Jumlah Lembaga yang terfasilitasi dalam Pengembangan dan Pemasalan Festival dan Olahraga Rekreasi				2 Lembaga	140.000.000,00	Kota Sabang, Semua Kecamatan, Semua Kel/Desa	DANA TRANSFER UMUM-DANA ALOKASI UMUM	Memperkuat Pembangunan Sumber Daya Manusia (SDM), Sains, Teknologi, Pendidikan, Kesehatan, Prestasi Olahraga, Kesetaraan Gender, serta Penguatan Peran Perempuan, Pemuda (Generasi Milenial dan Generasi Z), dan Penyandan Disabilitas	Memperkuat pembangunan sumber daya manusia, riset, inovasi, pengarusutamaan gender, disabilitas, inklusi sosial dan penguatan peran pemuda 7. Pelayanan Kesehatan Unggul dan Habituasi Masyarakat Berbudaya Sehat.	-		154.000.000,00	DINAS PEMUDA DAN OLAHRAGA
##	2	19	04			PROGRAM PENGEMBANGAN KAPASITAS KEPRAMUKAAN	-	-			-	100.000.000,00						-	110.000.000,00	
	2	19	04	2.01		Pembinaan dan Pengembangan Organisasi Kepramukaan	persentase gugus depan yang mendapat pembinaan	-			83.33 %	100.000.000,00			Memperkuat Pembangunan Sumber Daya Manusia (SDM), Sains, Teknologi, Pendidikan, Kesehatan, Prestasi Olahraga, Kesetaraan Gender, serta Penguatan Peran Perempuan, Pemuda (Generasi Milenial dan Generasi Z), dan Penyandan Disabilitas	Memperkuat pembangunan sumber daya manusia, riset, inovasi, pengarusutamaan gender, disabilitas, inklusi sosial dan penguatan peran pemuda 7. Pelayanan Kesehatan Unggul dan Habituasi Masyarakat Berbudaya Sehat.	-	-	110.000.000,00	
	2	19	04	2.01	0002	Peningkatan Kapasitas Organisasi Kepramukaan Tingkat Daerah															
								Jumlah Organisasi Kepramukaan Tingkat Daerah yang Meningkat Kapasitasnya				36 Organisasi	100.000.000,00	Kota Sabang, Semua Kecamatan, Semua Kel/Desa	DANA TRANSFER UMUM-DANA ALOKASI UMUM	Memperkuat Pembangunan Sumber Daya Manusia (SDM), Sains, Teknologi, Pendidikan, Kesehatan, Prestasi Olahraga, Kesetaraan Gender, serta Penguatan Peran Perempuan, Pemuda (Generasi Milenial dan Generasi Z), dan Penyandan Disabilitas	Memperkuat pembangunan sumber daya manusia, riset, inovasi, pengarusutamaan gender, disabilitas, inklusi sosial dan penguatan peran pemuda 7. Pelayanan Kesehatan Unggul dan Habituasi Masyarakat Berbudaya Sehat.	-		110.000.000,00	DINAS PEMUDA DAN OLAHRAGA
						Sekretariat Majelis Adat Aceh						1.439.190.250,00							1.690.206.995,00	
	2					URUSAN PEMERINTAHAN WAJIB YANG TIDAK BERKAITAN DENGAN PELAYANAN DASAR						1.439.190.250,00							1.690.206.995,00	
	2	22				URUSAN PEMERINTAHAN BIDANG KEBUDAYAAN						1.439.190.250,00							1.690.206.995,00	
##	2	22	01			PROGRAM PENUNJANG URUSAN PEMERINTAHAN DAERAH KABUPATEN/KOTA	Persentase Penunjang Urusan Pemerintahan Daerah	100 Persen			100 Persen	1.014.190.250,00						100 Persen	1.244.706.995,00	

No	Kode					Urusan / Bidang Urusan / Program / Kegiatan / Sub Kegiatan	Indikator Program / Kegiatan / Sub Kegiatan	Target Akhir Periode Renstra OPD	Realisasi Capaian RENJA OPD Tahun 2023	Prakiraan Capaian Target RENJA OPD Tahun 2024	Capaian Kinerja Dan Kerangka Pendanaan						Kelompok Sasaran	Prakiraan Maju Rencana Tahun 2024		Perangkat Daerah Penanggung Jawab
											Target 2025	Pagu Indikatif (Rp)	Lokasi	Sumber Dana	Prioritas			Target	Pagu Indikatif (Rp)	
															Nasional	Daerah				
1	2					3	4	5	6	7	8	9	10	11	12	13	14	15	16	17
	2	22	01	2.01		Perencanaan, Penganggaran, dan Evaluasi Kinerja Perangkat Daerah	Persentase Nilai SAKIP Perangkat Daerah	-			100 Persen	12.500.000,00			Memperkuat Reformasi Politik, Hukum, dan Birokrasi, serta Memperkuat Pencegahan dan Pemberantasan Korupsi, Narkoba, Judi dan Penyeludupan	Memantapkan kemandirian pangan , energi, air, serta memperkuat ekonomi syariah, ekonomi digital, ekonomi hijau dan ekonomi biru 2. Pembangunan Pariwisata Berbasis Kearifan Lokal dan Potensi Daerah.	Perangkat Daerah	-	13.750.000,00	
	2	22	01	2.01	0001	Penyusunan Dokumen Perencanaan Perangkat Daerah														
							Jumlah Dokumen Perencanaan Perangkat Daerah				2 Dokumen	3.500.000,00	Kota Sabang, Sukakarya, Kuta Ateuh	PENDAPATAN ASLI DAERAH (PAD)	Memperkuat Reformasi Politik, Hukum, dan Birokrasi, serta Memperkuat Pencegahan dan Pemberantasan Korupsi, Narkoba, Judi dan Penyeludupan	Memantapkan kemandirian pangan , energi, air, serta memperkuat ekonomi syariah, ekonomi digital, ekonomi hijau dan ekonomi biru 2. Pembangunan Pariwisata Berbasis Kearifan Lokal dan Potensi Daerah.	Perangkat Daerah		3.850.000,00	SEKRETARIAT MAJELIS ADAT ACEH
	2	22	01	2.01	0002	Koordinasi dan Penyusunan Dokumen RKA-SKPD														
							Jumlah Dokumen RKA-SKPD dan Laporan Hasil Koordinasi Penyusunan Dokumen RKA-SKPD				1 Dokumen	3.000.000,00	Kota Sabang, Sukakarya, Kuta Ateuh	PENDAPATAN ASLI DAERAH (PAD)	Memperkuat Reformasi Politik, Hukum, dan Birokrasi, serta Memperkuat Pencegahan dan Pemberantasan Korupsi, Narkoba, Judi dan Penyeludupan	Memantapkan kemandirian pangan , energi, air, serta memperkuat ekonomi syariah, ekonomi digital, ekonomi hijau dan ekonomi biru 2. Pembangunan Pariwisata Berbasis Kearifan Lokal dan Potensi Daerah.	Perangkat Daerah		3.300.000,00	SEKRETARIAT MAJELIS ADAT ACEH
	2	22	01	2.01	0006	Koordinasi dan Penyusunan Laporan Capaian Kinerja dan Ikhtisar Realisasi Kinerja SKPD														
							Jumlah Laporan Capaian Kinerja dan Ikhtisar Realisasi Kinerja SKPD dan Laporan Hasil Koordinasi Penyusunan Laporan Capaian Kinerja dan Ikhtisar Realisasi Kinerja SKPD				1 Laporan	3.000.000,00	Kota Sabang, Sukakarya, Kuta Ateuh	PENDAPATAN ASLI DAERAH (PAD)	Memperkuat Reformasi Politik, Hukum, dan Birokrasi, serta Memperkuat Pencegahan dan Pemberantasan Korupsi, Narkoba, Judi dan Penyeludupan	Memantapkan kemandirian pangan , energi, air, serta memperkuat ekonomi syariah, ekonomi digital, ekonomi hijau dan ekonomi biru 2. Pembangunan Pariwisata Berbasis Kearifan Lokal dan Potensi Daerah.	Perangkat Daerah		3.300.000,00	SEKRETARIAT MAJELIS ADAT ACEH
	2	22	01	2.01	0007	Evaluasi Kinerja Perangkat Daerah														
							Jumlah Laporan Evaluasi Kinerja Perangkat Daerah				1 Laporan	3.000.000,00	Kota Sabang, Sukakarya, Kuta Ateuh	PENDAPATAN ASLI DAERAH (PAD)	Memperkuat Reformasi Politik, Hukum, dan Birokrasi, serta Memperkuat Pencegahan dan Pemberantasan Korupsi, Narkoba, Judi dan Penyeludupan	Memantapkan kemandirian pangan , energi, air, serta memperkuat ekonomi syariah, ekonomi digital, ekonomi hijau dan ekonomi biru 2. Pembangunan Pariwisata Berbasis Kearifan Lokal dan Potensi Daerah.	Perangkat Daerah		3.300.000,00	SEKRETARIAT MAJELIS ADAT ACEH

No	Kode					Urusan / Bidang Urusan / Program / Kegiatan / Sub Kegiatan	Indikator Program / Kegiatan / Sub Kegiatan	Target Akhir Periode Renstra OPD	Realisasi Capaian RENJA OPD Tahun 2023	Prakiraan Capaian Target RENJA OPD Tahun 2024	Capaian Kinerja Dan Kerangka Pendanaan						Kelompok Sasaran	Prakiraan Maju Rencana Tahun 2024		Perangkat Daerah Penanggung Jawab
											Target 2025	Pagu Indikatif (Rp)	Lokasi	Sumber Dana	Prioritas			Target	Pagu Indikatif (Rp)	
															Nasional	Daerah				
1	2					3	4	5	6	7	8	9	10	11	12	13	14	15	16	17
	2	22	01	2.02		Administrasi Keuangan Perangkat Daerah	Tingkat Kewajaran Laporan Keuangan Perangkat Daerah	-			100 Persen	718.458.851,00			Memperkuat Reformasi Politik, Hukum, dan Birokrasi, serta Memperkuat Pencegahan dan Pemberantasan Korupsi, Narkoba, Judi dan Penyeludupan	2. Pembangunan Pariwisata Berbasis Kearifan Lokal dan Potensi Daerah.	Perangkat Daerah	-	777.606.995,00	
	2	22	01	2.02	0001	Penyediaan Gaji dan Tunjangan ASN														
							Jumlah Orang yang Menerima Gaji dan Tunjangan ASN				6 Orang/bulan	715.458.851,00	Kota Sabang, Sukakarya, Kuta Ateuh	PENDAPATAN ASLI DAERAH (PAD)	Memperkuat Reformasi Politik, Hukum, dan Birokrasi, serta Memperkuat Pencegahan dan Pemberantasan Korupsi, Narkoba, Judi dan Penyeludupan	2. Pembangunan Pariwisata Berbasis Kearifan Lokal dan Potensi Daerah.	Perangkat Daerah		774.306.995,00	SEKRETARIAT MAJELIS ADAT ACEH
	2	22	01	2.02	0005	Koordinasi dan Penyusunan Laporan Keuangan Akhir Tahun SKPD														
							Jumlah Laporan Keuangan Akhir Tahun SKPD dan Laporan Hasil Koordinasi Penyusunan Laporan Keuangan Akhir Tahun SKPD				1 Laporan	3.000.000,00	Kota Sabang, Sukakarya, Kuta Ateuh	PENDAPATAN ASLI DAERAH (PAD)	Memperkuat Reformasi Politik, Hukum, dan Birokrasi, serta Memperkuat Pencegahan dan Pemberantasan Korupsi, Narkoba, Judi dan Penyeludupan	Memantapkan kemandirian pangan , energi, air, serta memperkuat ekonomi syariah, ekonomi digital, ekonomi hijau dan ekonomi biru 2. Pembangunan Pariwisata Berbasis Kearifan Lokal dan Potensi Daerah.	Perangkat Daerah		3.300.000,00	SEKRETARIAT MAJELIS ADAT ACEH
	2	22	01	2.05		Administrasi Kepegawaian Perangkat Daerah	Persentase Kewajaran Laporan Kepegawaian Perangkat Daerah	-			100 Persen	0,00			Memperkuat Reformasi Politik, Hukum, dan Birokrasi, serta Memperkuat Pencegahan dan Pemberantasan Korupsi, Narkoba, Judi dan Penyeludupan	Memantapkan kemandirian pangan , energi, air, serta memperkuat ekonomi syariah, ekonomi digital, ekonomi hijau dan ekonomi biru 2. Pembangunan Pariwisata Berbasis Kearifan Lokal dan Potensi Daerah.	Perangkat Daerah	-	31.500.000,00	
	2	22	01	2.05	0002	Pengadaan Pakaian Dinas beserta Atribut Kelengkapannya														
							Jumlah Paket Pakaian Dinas beserta Atribut Kelengkapan				6 Paket	0,00	Kota Sabang, Sukakarya, Kuta Ateuh	PENDAPATAN ASLI DAERAH (PAD)	Memperkuat Reformasi Politik, Hukum, dan Birokrasi, serta Memperkuat Pencegahan dan Pemberantasan Korupsi, Narkoba, Judi dan Penyeludupan	Memantapkan kemandirian pangan , energi, air, serta memperkuat ekonomi syariah, ekonomi digital, ekonomi hijau dan ekonomi biru 2. Pembangunan Pariwisata Berbasis Kearifan Lokal dan Potensi Daerah.	Perangkat Daerah		5.000.000,00	SEKRETARIAT MAJELIS ADAT ACEH
	2	22	01	2.05	0009	Pendidikan dan Pelatihan Pegawai Berdasarkan Tugas dan Fungsi														

No	Kode					Urusan / Bidang Urusan / Program / Kegiatan / Sub Kegiatan	Indikator Program / Kegiatan / Sub Kegiatan	Target Akhir Periode Renstra OPD	Realisasi Capaian RENJA OPD Tahun 2023	Prakiraan Capaian Target RENJA OPD Tahun 2024	Capaian Kinerja Dan Kerangka Pendanaan						Kelompok Sasaran	Prakiraan Maju Rencana Tahun 2024		Perangkat Daerah Penanggung Jawab
											Target 2025	Pagu Indikatif (Rp)	Lokasi	Sumber Dana	Prioritas			Target	Pagu Indikatif (Rp)	
															Nasional	Daerah				
1	2					3	4	5	6	7	8	9	10	11	12	13	14	15	16	17
							Jumlah Pegawai Berdasarkan Tugas dan Fungsi yang Mengikuti Pendidikan dan Pelatihan				5 Orang	0,00	Kota Sabang, Sukakarya, Kuta Ateuh	PENDAPATAN ASLI DAERAH (PAD)	Memperkuat Reformasi Politik, Hukum, dan Birokrasi, serta Memperkuat Pencegahan dan Pemberantasan Korupsi, Narkoba, Judi dan Penyeludupan	Memantapkan kemandirian pangan , energi, air, serta memperkuat ekonomi syariah, ekonomi digital, ekonomi hijau dan ekonomi biru 2. Pembangunan Pariwisata Berbasis Kearifan Lokal dan Potensi Daerah.	Perangkat Daerah		26.500.000,00	SEKRETARIAT MAJELIS ADAT ACEH
	2	22	01	2.06		Administrasi Umum Perangkat Daerah	Persentase Kewajaran Laporan Administrasi Umum	-			100 Persen	120.319.045,00			Memperkuat Reformasi Politik, Hukum, dan Birokrasi, serta Memperkuat Pencegahan dan Pemberantasan Korupsi, Narkoba, Judi dan Penyeludupan	Memantapkan kemandirian pangan , energi, air, serta memperkuat ekonomi syariah, ekonomi digital, ekonomi hijau dan ekonomi biru 2. Pembangunan Pariwisata Berbasis Kearifan Lokal dan Potensi Daerah.	Perangkat Daerah	-	132.650.000,00	
	2	22	01	2.06	0001	Penyediaan Komponen Instalasi														
							Jumlah Paket Komponen Instalasi Listrik/Penerangan Bangunan Kantor yang Disediakan				5 Paket	4.999.455,00	Kota Sabang, Sukakarya, Kuta Ateuh	PENDAPATAN ASLI DAERAH (PAD)	Memperkuat Reformasi Politik, Hukum, dan Birokrasi, serta Memperkuat Pencegahan dan Pemberantasan Korupsi, Narkoba, Judi dan Penyeludupan	Memantapkan kemandirian pangan , energi, air, serta memperkuat ekonomi syariah, ekonomi digital, ekonomi hijau dan ekonomi biru 2. Pembangunan Pariwisata Berbasis Kearifan Lokal dan Potensi Daerah.	Perangkat Daerah		5.500.000,00	SEKRETARIAT MAJELIS ADAT ACEH
	2	22	01	2.06	0002	Penyediaan Peralatan dan Perlengkapan Kantor														
							Jumlah Paket Peralatan dan Perlengkapan Kantor yang Disediakan				3 Paket	26.800.000,00	Kota Sabang, Sukakarya, Kuta Ateuh	PENDAPATAN ASLI DAERAH (PAD)	Memperkuat Reformasi Politik, Hukum, dan Birokrasi, serta Memperkuat Pencegahan dan Pemberantasan Korupsi, Narkoba, Judi dan Penyeludupan	Memantapkan kemandirian pangan , energi, air, serta memperkuat ekonomi syariah, ekonomi digital, ekonomi hijau dan ekonomi biru 2. Pembangunan Pariwisata Berbasis Kearifan Lokal dan Potensi Daerah.	Perangkat Daerah		30.000.000,00	SEKRETARIAT MAJELIS ADAT ACEH
	2	22	01	2.06	0005	Penyediaan Barang Cetakan dan Penggandaan														
							Jumlah Paket Barang Cetakan dan Penggandaan yang Disediakan				2 Paket	6.999.590,00	Kota Sabang, Sukakarya, Kuta Ateuh	PENDAPATAN ASLI DAERAH (PAD)	Memperkuat Reformasi Politik, Hukum, dan Birokrasi, serta Memperkuat Pencegahan dan Pemberantasan Korupsi, Narkoba, Judi dan Penyeludupan	Memantapkan kemandirian pangan , energi, air, serta memperkuat ekonomi syariah, ekonomi digital, ekonomi hijau dan ekonomi biru 2. Pembangunan Pariwisata Berbasis Kearifan Lokal dan Potensi Daerah.	Perangkat Daerah		7.500.000,00	SEKRETARIAT MAJELIS ADAT ACEH
	2	22	01	2.06	0006	Penyediaan Bahan Bacaan dan Peraturan Perundang-undangan														

No	Kode					Urusan / Bidang Urusan / Program / Kegiatan / Sub Kegiatan	Indikator Program / Kegiatan / Sub Kegiatan	Target Akhir Periode Renstra OPD	Realisasi Capaian RENJA OPD Tahun 2023	Prakiraan Capaian Target RENJA OPD Tahun 2024	Capaian Kinerja Dan Kerangka Pendanaan						Kelompok Sasaran	Prakiraan Maju Rencana Tahun 2024		Perangkat Daerah Penanggung Jawab
											Target 2025	Pagu Indikatif (Rp)	Lokasi	Sumber Dana	Prioritas			Target	Pagu Indikatif (Rp)	
															Nasional	Daerah				
1	2					3	4	5	6	7	8	9	10	11	12	13	14	15	16	17
							Jumlah Dokumen Bahan Bacaan dan Peraturan Perundang-Undangan yang Disediakan				1 Dokumen	1.500.000,00	Kota Sabang, Sukakarya, Kuta Ateuh	PENDAPATAN ASLI DAERAH (PAD)	Memperkuat Reformasi Politik, Hukum, dan Birokrasi, serta Memperkuat Pencegahan dan Pemberantasan Korupsi, Narkoba, Judi dan Penyeludupan	Memantapkan kemandirian pangan , energi, air, serta memperkuat ekonomi syariah, ekonomi digital, ekonomi hijau dan ekonomi biru 2. Pembangunan Pariwisata Berbasis Kearifan Lokal dan Potensi Daerah.	Perangkat Daerah		1.650.000,00	SEKRETARIAT MAJELIS ADAT ACEH
	2	22	01	2.06	0009	Penyelenggaraan Rapat Koordinasi dan Konsultasi SKPD														
							Jumlah Laporan Penyelenggaraan Rapat Koordinasi dan Konsultasi SKPD				30 Laporan	80.020.000,00	Kota Sabang, Sukakarya, Kuta Ateuh	PENDAPATAN ASLI DAERAH (PAD)	Memperkuat Reformasi Politik, Hukum, dan Birokrasi, serta Memperkuat Pencegahan dan Pemberantasan Korupsi, Narkoba, Judi dan Penyeludupan	Memantapkan kemandirian pangan , energi, air, serta memperkuat ekonomi syariah, ekonomi digital, ekonomi hijau dan ekonomi biru 2. Pembangunan Pariwisata Berbasis Kearifan Lokal dan Potensi Daerah.	Perangkat Daerah		88.000.000,00	SEKRETARIAT MAJELIS ADAT ACEH
	2	22	01	2.07		Pengadaan Barang Milik Daerah Penunjang Urusan Pemerintah Daerah	-	-			-	0,00			Memperkuat Reformasi Politik, Hukum, dan Birokrasi, serta Memperkuat Pencegahan dan Pemberantasan Korupsi, Narkoba, Judi dan Penyeludupan	Memantapkan kemandirian pangan , energi, air, serta memperkuat ekonomi syariah, ekonomi digital, ekonomi hijau dan ekonomi biru 2. Pembangunan Pariwisata Berbasis Kearifan Lokal dan Potensi Daerah.	Perangkat Daerah	-	110.000.000,00	
	2	22	01	2.07	0002	Pengadaan Kendaraan Dinas Operasional atau Lapangan														
							Jumlah Unit Kendaraan Dinas Operasional atau Lapangan yang Disediakan				4 Unit	0,00	Kota Sabang, Sukakarya, Kuta Ateuh	PENDAPATAN ASLI DAERAH (PAD)	Memperkuat Reformasi Politik, Hukum, dan Birokrasi, serta Memperkuat Pencegahan dan Pemberantasan Korupsi, Narkoba, Judi dan Penyeludupan	Memantapkan kemandirian pangan , energi, air, serta memperkuat ekonomi syariah, ekonomi digital, ekonomi hijau dan ekonomi biru 2. Pembangunan Pariwisata Berbasis Kearifan Lokal dan Potensi Daerah.	Perangkat Daerah		110.000.000,00	SEKRETARIAT MAJELIS ADAT ACEH
	2	22	01	2.08		Penyediaan Jasa Penunjang Urusan Pemerintahan Daerah	Persentase Kewajaran Laporan Administrasi Umum	-			100 Persen	104.194.192,00			Memperkuat Reformasi Politik, Hukum, dan Birokrasi, serta Memperkuat Pencegahan dan Pemberantasan Korupsi, Narkoba, Judi dan Penyeludupan	Memantapkan kemandirian pangan , energi, air, serta memperkuat ekonomi syariah, ekonomi digital, ekonomi hijau dan ekonomi biru 2. Pembangunan Pariwisata Berbasis Kearifan Lokal dan Potensi Daerah.	Perangkat Daerah	-	114.200.000,00	
	2	22	01	2.08	0001	Penyediaan Jasa Surat Menyurat														

No	Kode					Urusan / Bidang Urusan / Program / Kegiatan / Sub Kegiatan	Indikator Program / Kegiatan / Sub Kegiatan	Target Akhir Periode Renstra OPD	Realisasi Capaian RENJA OPD Tahun 2023	Prakiraan Capaian Target RENJA OPD Tahun 2024	Capaian Kinerja Dan Kerangka Pendanaan						Kelompok Sasaran	Prakiraan Maju Rencana Tahun 2024		Perangkat Daerah Penanggung Jawab
											Target 2025	Pagu Indikatif (Rp)	Lokasi	Sumber Dana	Prioritas			Target	Pagu Indikatif (Rp)	
															Nasional	Daerah				
1	2					3	4	5	6	7	8	9	10	11	12	13	14	15	16	17
							Jumlah Laporan Penyediaan Jasa Surat Menyurat				15 Laporan	1.000.000,00	Kota Sabang, Sukakarya, Kuta Ateuh	PENDAPATAN ASLI DAERAH (PAD)	Memperkuat Reformasi Politik, Hukum, dan Birokrasi, serta Memperkuat Pencegahan dan Pemberantasan Korupsi, Narkoba, Judi dan Penyeludupan	Memantapkan kemandirian pangan , energi, air, serta memperkuat ekonomi syariah, ekonomi digital, ekonomi hijau dan ekonomi biru 2. Pembangunan Pariwisata Berbasis Kearifan Lokal dan Potensi Daerah.	Perangkat Daerah		1.100.000,00	SEKRETARIAT MAJELIS ADAT ACEH
	2	22	01	2.08	0002	Penyediaan Jasa Komunikasi, Sumber Daya Air dan Listrik														
							Jumlah Laporan Penyediaan Jasa Komunikasi, Sumber Daya Air dan Listrik yang Disediakan				36 Laporan	30.000.000,00	Kota Sabang, Sukakarya, Kuta Ateuh	PENDAPATAN ASLI DAERAH (PAD)	Memperkuat Reformasi Politik, Hukum, dan Birokrasi, serta Memperkuat Pencegahan dan Pemberantasan Korupsi, Narkoba, Judi dan Penyeludupan	Memantapkan kemandirian pangan , energi, air, serta memperkuat ekonomi syariah, ekonomi digital, ekonomi hijau dan ekonomi biru 2. Pembangunan Pariwisata Berbasis Kearifan Lokal dan Potensi Daerah.	Perangkat Daerah		33.000.000,00	SEKRETARIAT MAJELIS ADAT ACEH
	2	22	01	2.08	0003	Penyediaan Jasa Peralatan dan Perlengkapan Kantor														
							Jumlah Laporan Penyediaan Jasa Peralatan dan Perlengkapan Kantor yang Disediakan				6 Laporan	1.084.500,00	Kota Sabang, Sukakarya, Kuta Ateuh	PENDAPATAN ASLI DAERAH (PAD)	Memperkuat Reformasi Politik, Hukum, dan Birokrasi, serta Memperkuat Pencegahan dan Pemberantasan Korupsi, Narkoba, Judi dan Penyeludupan	Memantapkan kemandirian pangan , energi, air, serta memperkuat ekonomi syariah, ekonomi digital, ekonomi hijau dan ekonomi biru 2. Pembangunan Pariwisata Berbasis Kearifan Lokal dan Potensi Daerah.	Perangkat Daerah		1.100.000,00	SEKRETARIAT MAJELIS ADAT ACEH
	2	22	01	2.08	0004	Penyediaan Jasa Pelayanan Umum Kantor														
							Jumlah Laporan Penyediaan Jasa Pelayanan Umum Kantor yang Disediakan				1 Laporan	72.109.692,00	Kota Sabang, Sukakarya, Kuta Ateuh	PENDAPATAN ASLI DAERAH (PAD)	Memperkuat Reformasi Politik, Hukum, dan Birokrasi, serta Memperkuat Pencegahan dan Pemberantasan Korupsi, Narkoba, Judi dan Penyeludupan	Memantapkan kemandirian pangan , energi, air, serta memperkuat ekonomi syariah, ekonomi digital, ekonomi hijau dan ekonomi biru 2. Pembangunan Pariwisata Berbasis Kearifan Lokal dan Potensi Daerah.	Perangkat Daerah		79.000.000,00	SEKRETARIAT MAJELIS ADAT ACEH
	2	22	01	2.09		Pemeliharaan Barang Milik Daerah Penunjang Urusan Pemerintahan Daerah	Persentase Kewajaran Laporan Administrasi Umum	-			100 Persen	58.718.162,00			Memperkuat Reformasi Politik, Hukum, dan Birokrasi, serta Memperkuat Pencegahan dan Pemberantasan Korupsi, Narkoba, Judi dan Penyeludupan	Memantapkan kemandirian pangan , energi, air, serta memperkuat ekonomi syariah, ekonomi digital, ekonomi hijau dan ekonomi biru 2. Pembangunan Pariwisata Berbasis Kearifan Lokal dan Potensi Daerah.	Perangkat Daerah	-	65.000.000,00	
	2	22	01	2.09	0001	Penyediaan Jasa Pemeliharaan, Biaya Pemeliharaan, dan Pajak Kendaraan Perorangan Dinas atau Kendaraan Dinas Jabatan														

No	Kode					Urusan / Bidang Urusan / Program / Kegiatan / Sub Kegiatan	Indikator Program / Kegiatan / Sub Kegiatan	Target Akhir Periode Renstra OPD	Realisasi Capaian RENJA OPD Tahun 2023	Prakiraan Capaian Target RENJA OPD Tahun 2024	Capaian Kinerja Dan Kerangka Pendanaan						Kelompok Sasaran	Prakiraan Maju Rencana Tahun 2024		Perangkat Daerah Penanggung Jawab
											Target 2025	Pagu Indikatif (Rp)	Lokasi	Sumber Dana	Prioritas			Target	Pagu Indikatif (Rp)	
															Nasional	Daerah				
1	2					3	4	5	6	7	8	9	10	11	12	13	14	15	16	17
							Jumlah Kendaraan Perorangan Dinas atau Kendaraan Dinas Jabatan yang Dipelihara dan dibayarkan Pajaknya				7 Unit	10.935.197,00	Kota Sabang, Sukakarya, Kuta Ateuh	PENDAPATAN ASLI DAERAH (PAD)	Memperkuat Reformasi Politik, Hukum, dan Birokrasi, serta Memperkuat Pencegahan dan Pemberantasan Korupsi, Narkoba, Judi dan Penyeludupan	Memantapkan kemandirian pangan , energi, air, serta memperkuat ekonomi syariah, ekonomi digital, ekonomi hijau dan ekonomi biru 2. Pembangunan Pariwisata Berbasis Kearifan Lokal dan Potensi Daerah.	Perangkat Daerah		12.000.000,00	SEKRETARIAT MAJELIS ADAT ACEH
	2	22	01	2.09	0009	Pemeliharaan/Rehabilitasi Gedung Kantor dan Bangunan Lainnya														
							Jumlah Gedung Kantor dan Bangunan Lainnya yang Dipelihara/Direhabilitasi				1 Unit	45.469.365,00	Kota Sabang, Sukakarya, Kuta Ateuh	PENDAPATAN ASLI DAERAH (PAD)	Memperkuat Reformasi Politik, Hukum, dan Birokrasi, serta Memperkuat Pencegahan dan Pemberantasan Korupsi, Narkoba, Judi dan Penyeludupan	Memantapkan kemandirian pangan , energi, air, serta memperkuat ekonomi syariah, ekonomi digital, ekonomi hijau dan ekonomi biru 2. Pembangunan Pariwisata Berbasis Kearifan Lokal dan Potensi Daerah.	Perangkat Daerah		50.000.000,00	SEKRETARIAT MAJELIS ADAT ACEH
	2	22	01	2.09	0011	Pemeliharaan/Rehabilitasi Sarana dan Prasarana Pendukung Gedung Kantor atau Bangunan Lainnya														
							Jumlah Sarana dan Prasarana Pendukung Gedung Kantor atau Bangunan Lainnya yang Dipelihara/Direhabilitasi				5 Unit	2.313.600,00	Kota Sabang, Sukakarya, Kuta Ateuh	PENDAPATAN ASLI DAERAH (PAD)	Memperkuat Reformasi Politik, Hukum, dan Birokrasi, serta Memperkuat Pencegahan dan Pemberantasan Korupsi, Narkoba, Judi dan Penyeludupan	Memantapkan kemandirian pangan , energi, air, serta memperkuat ekonomi syariah, ekonomi digital, ekonomi hijau dan ekonomi biru 2. Pembangunan Pariwisata Berbasis Kearifan Lokal dan Potensi Daerah.	Perangkat Daerah		3.000.000,00	SEKRETARIAT MAJELIS ADAT ACEH
##	2	22	07			PROGRAM MAJELIS ADAT ACEH (MAA)	Cakupan pembinaan adat Persentase Penyelenggaraan Adat Istiadat	100% 100Persen			100 % 100 Persen	425.000.000,00						100% 100Persen	445.500.000,00	
	2	22	07	7.01		Pelestarian dan Pembinaan Adat Istiadat	Persentase Adat Istiadat yang di lestarikan	-			100 Persen	25.000.000,00			Memperkuat Penyelarasan Kehidupan yang Harmonis dengan Lingkungan, Alam dan Budaya, serta Peningkatan Toleransi Antarumat Beragama untuk Mencapai Masyarakat Yang Adil dan Makmur	Memperkuat pelaksanaan syariat Islam dan budaya Aceh, meningkatkan kualitas demokrasi dan menjaga perdamaian 2. Pembangunan Pariwisata Berbasis Kearifan Lokal dan Potensi Daerah.	Masyarakat Kota Sabang	-	27.500.000,00	
	2	22	07	7.01	0003	Sosialisasi Adat Istiadat														

No	Kode					Urusan / Bidang Urusan / Program / Kegiatan / Sub Kegiatan	Indikator Program / Kegiatan / Sub Kegiatan	Target Akhir Periode Renstra OPD	Realisasi Capaian RENJA OPD Tahun 2023	Prakiraan Capaian Target RENJA OPD Tahun 2024	Capaian Kinerja Dan Kerangka Pendanaan						Kelompok Sasaran	Prakiraan Maju Rencana Tahun 2024		Perangkat Daerah Penanggung Jawab
											Target 2025	Pagu Indikatif (Rp)	Lokasi	Sumber Dana	Prioritas			Target	Pagu Indikatif (Rp)	
															Nasional	Daerah				
1	2					3	4	5	6	7	8	9	10	11	12	13	14	15	16	17
							Jumlah Peserta Sosialisasi Adat Istiadat				20 Orang	25.000.000,00	Kota Sabang, Semua Kecamatan, Semua Kel/Desa	PENDAPATAN ASLI DAERAH (PAD)	Memperkuat Penyelarasan Kehidupan yang Harmonis dengan Lingkungan, Alam dan Budaya, serta Peningkatan Toleransi Antarumat Beragama untuk Mencapai Masyarakat Yang Adil dan Makmur	Memperkuat pelaksanaan syariat Islam dan budaya Aceh, meningkatkan kualitas demokrasi dan menjaga perdamaian 2. Pembangunan Pariwisata Berbasis Kearifan Lokal dan Potensi Daerah.	Masyarakat Kota Sabang		11.000.000,00	SEKRETARIAT MAJELIS ADAT ACEH
	2	22	07	7.01	0006	Publikasi Adat dan Adat Istiadat Melalui Media Luar Ruang														
							-				-	0,00	Kota Sabang, Semua Kecamatan, Semua Kel/Desa	PENDAPATAN ASLI DAERAH (PAD)	Memperkuat Penyelarasan Kehidupan yang Harmonis dengan Lingkungan, Alam dan Budaya, serta Peningkatan Toleransi Antarumat Beragama untuk Mencapai Masyarakat Yang Adil dan Makmur	Memperkuat pelaksanaan syariat Islam dan budaya Aceh, meningkatkan kualitas demokrasi dan menjaga perdamaian 2. Pembangunan Pariwisata Berbasis Kearifan Lokal dan Potensi Daerah.	Masyarakat Kota Sabang		16.500.000,00	SEKRETARIAT MAJELIS ADAT ACEH
	2	22	07	7.02		Pembinaan dan Pengembangan Hukum Adat	Persentase Pembinaan terhadap Hukum Adat	-			100 Persen	25.000.000,00			Memperkuat Penyelarasan Kehidupan yang Harmonis dengan Lingkungan, Alam dan Budaya, serta Peningkatan Toleransi Antarumat Beragama untuk Mencapai Masyarakat Yang Adil dan Makmur	Memperkuat pelaksanaan syariat Islam dan budaya Aceh, meningkatkan kualitas demokrasi dan menjaga perdamaian 2. Pembangunan Pariwisata Berbasis Kearifan Lokal dan Potensi Daerah.	Masyarakat Kota Sabang	-	26.500.000,00	
	2	22	07	7.02	0004	Sosialisasi Hukum Adat dan Lembaga Adat														
							Jumlah Peserta Sosialisasi Hukum Adat dan Lembaga Adat				30 Orang	25.000.000,00	-	PENDAPATAN ASLI DAERAH (PAD)	Memperkuat Penyelarasan Kehidupan yang Harmonis dengan Lingkungan, Alam dan Budaya, serta Peningkatan Toleransi Antarumat Beragama untuk Mencapai Masyarakat Yang Adil dan Makmur	Memperkuat pelaksanaan syariat Islam dan budaya Aceh, meningkatkan kualitas demokrasi dan menjaga perdamaian 2. Pembangunan Pariwisata Berbasis Kearifan Lokal dan Potensi Daerah.	Masyarakat Kota Sabang		26.500.000,00	SEKRETARIAT MAJELIS ADAT ACEH
	2	22	07	7.03		Pembinaan Lembaga Adat dan Tokoh Adat	Persentase Pembinaan Lembaga Adat dan Tokoh Adat	-			100 Persen	375.000.000,00			Memperkuat Penyelarasan Kehidupan yang Harmonis dengan Lingkungan, Alam dan Budaya, serta Peningkatan Toleransi Antarumat Beragama untuk Mencapai Masyarakat Yang Adil dan Makmur	Memperkuat pelaksanaan syariat Islam dan budaya Aceh, meningkatkan kualitas demokrasi dan menjaga perdamaian 2. Pembangunan Pariwisata Berbasis Kearifan Lokal dan Potensi Daerah.	Masyarakat Kota Sabang	-	391.500.000,00	

No	Kode					Urusan / Bidang Urusan / Program / Kegiatan / Sub Kegiatan	Indikator Program / Kegiatan / Sub Kegiatan	Target Akhir Periode Renstra OPD	Realisasi Capaian RENJA OPD Tahun 2023	Prakiraan Capaian Target RENJA OPD Tahun 2024	Capaian Kinerja Dan Kerangka Pendanaan						Kelompok Sasaran	Prakiraan Maju Rencana Tahun 2024		Perangkat Daerah Penanggung Jawab
											Target 2025	Pagu Indikatif (Rp)	Lokasi	Sumber Dana	Prioritas			Target	Pagu Indikatif (Rp)	
															Nasional	Daerah				
1	2					3	4	5	6	7	8	9	10	11	12	13	14	15	16	17
	2	22	07	7.03	0001	Pembinaan Kapasitas MAA														
							Jumlah Peserta Pembinaan MAA Kabupaten/Kota dan Perwakilan				18 Orang	350.000.000,00	Kota Sabang, Sukakarya, Kuta Ateuh	PENDAPATAN ASLI DAERAH (PAD)	Memperkuat Penyelarasan Kehidupan yang Harmonis dengan Lingkungan, Alam dan Budaya, serta Peningkatan Toleransi Antarumat Beragama untuk Mencapai Masyarakat Yang Adil dan Makmur	Memperkuat pelaksanaan syariat Islam dan budaya Aceh, meningkatkan kualitas demokrasi dan menjaga perdamaian 2. Pembangunan Pariwisata Berbasis Kearifan Lokal dan Potensi Daerah.	Masyarakat Kota Sabang		365.000.000,00	SEKRETARIAT MAJELIS ADAT ACEH
	2	22	07	7.03	0003	Rapat Kerja MAA														
							Jumlah Laporan Hasil Rapat Kerja MAA				1 Dokumen	25.000.000,00	Kota Sabang, Semua Kecamatan, Semua Kel/Desa	PENDAPATAN ASLI DAERAH (PAD)	Memperkuat Penyelarasan Kehidupan yang Harmonis dengan Lingkungan, Alam dan Budaya, serta Peningkatan Toleransi Antarumat Beragama untuk Mencapai Masyarakat Yang Adil dan Makmur	Memperkuat pelaksanaan syariat Islam dan budaya Aceh, meningkatkan kualitas demokrasi dan menjaga perdamaian 2. Pembangunan Pariwisata Berbasis Kearifan Lokal dan Potensi Daerah.	Masyarakat Kota Sabang		26.500.000,00	SEKRETARIAT MAJELIS ADAT ACEH
						Dinas Perpustakaan dan Kearsipan						3.380.758.603,00							2.640.825.913,00	
	2					URUSAN PEMERINTAHAN WAJIB YANG TIDAK BERKAITAN DENGAN PELAYANAN DASAR						3.380.758.603,00							2.640.825.913,00	
	2	23				URUSAN PEMERINTAHAN BIDANG PERPUSTAKAAN						3.300.758.603,00							2.555.825.879,00	
##	2	23	01			PROGRAM PENUNJANG URUSAN PEMERINTAHAN DAERAH KABUPATEN/KOTA	Cakupan penunjang urusan pemerintah daerah Kabupaten/Kota	100 %			100 %	3.175.758.603,00						100 %	2.555.825.879,00	
	2	23	01	2.01		Perencanaan, Penganggaran, dan Evaluasi Kinerja Perangkat Daerah	Nilai Sakip Perangkat Daerah	-			67 Point	12.000.907,00			Memperkuat Reformasi Politik, Hukum, dan Birokrasi, serta Memperkuat Pencegahan dan Pemberantasan Korupsi, Narkoba, Judi dan Penyeludupan	Memperkuat hilirisasi komoditas unggulan daerah dan pembangunan perkotaan dan perdesaan sebagai pusat pertumbuhan ekonomi dalam menanggulangi kemiskinan 5. Reformasi Birokrasi dan Pelayanan Publik Berbasis Digital.	Perangkat Daerah	-	0,00	
	2	23	01	2.01	0001	Penyusunan Dokumen Perencanaan Perangkat Daerah														
							Jumlah Dokumen Perencanaan Perangkat Daerah				2 Dokumen	3.500.145,00	Kota Sabang, Sukakarya, Semua Kel/Desa	DANA TRANSFER UMUM-DANA ALOKASI UMUM	Memperkuat Reformasi Politik, Hukum, dan Birokrasi, serta Memperkuat Pencegahan dan Pemberantasan Korupsi, Narkoba, Judi dan Penyeludupan	Memperkuat hilirisasi komoditas unggulan daerah dan pembangunan perkotaan dan perdesaan sebagai pusat pertumbuhan ekonomi dalam menanggulangi kemiskinan 5. Reformasi Birokrasi dan Pelayanan Publik Berbasis Digital.	Perangkat Daerah		0,00	DINAS PERPUSTAKAAN DAN KEARSIPAN
	2	23	01	2.01	0002	Koordinasi dan Penyusunan Dokumen RKA-SKPD														

No	Kode					Urusan / Bidang Urusan / Program / Kegiatan / Sub Kegiatan	Indikator Program / Kegiatan / Sub Kegiatan	Target Akhir Periode Renstra OPD	Realisasi Capaian RENJA OPD Tahun 2023	Prakiraan Capaian Target RENJA OPD Tahun 2024	Capaian Kinerja Dan Kerangka Pendanaan						Kelompok Sasaran	Prakiraan Maju Rencana Tahun 2024		Perangkat Daerah Penanggung Jawab
											Target 2025	Pagu Indikatif (Rp)	Lokasi	Sumber Dana	Prioritas			Target	Pagu Indikatif (Rp)	
															Nasional	Daerah				
1	2					3	4	5	6	7	8	9	10	11	12	13	14	15	16	17
							Jumlah Dokumen RKA-SKPD dan Laporan Hasil Koordinasi Penyusunan Dokumen RKA-SKPD				1 Dokumen	3.000.203,00	Kota Sabang, Sukakarya, Semua Kel/Desa	DANA TRANSFER UMUM-DANA ALOKASI UMUM	Memperkuat Reformasi Politik, Hukum, dan Birokrasi, serta Memperkuat Pencegahan dan Pemberantasan Korupsi, Narkoba, Judi dan Penyeludupan	Memperkuat hilirisasi komoditas unggulan daerah dan pembangunan perkotaan dan perdesaan sebagai pusat pertumbuhan ekonomi dalam menanggulangi kemiskinan 5. Reformasi Birokrasi dan Pelayanan Publik Berbasis Digital.	Perangkat Daerah		0,00	DINAS PERPUSTAKAAN DAN KEARSIPAN
	2	23	01	2.01	0006	Koordinasi dan Penyusunan Laporan Capaian Kinerja dan Ikhtisar Realisasi Kinerja SKPD														
							Jumlah Laporan Capaian Kinerja dan Ikhtisar Realisasi Kinerja SKPD dan Laporan Hasil Koordinasi Penyusunan Laporan Capaian Kinerja dan Ikhtisar Realisasi Kinerja SKPD				1 Laporan	2.500.297,00	Kota Sabang, Sukakarya, Semua Kel/Desa	DANA TRANSFER UMUM-DANA ALOKASI UMUM	Memperkuat Reformasi Politik, Hukum, dan Birokrasi, serta Memperkuat Pencegahan dan Pemberantasan Korupsi, Narkoba, Judi dan Penyeludupan	Memperkuat hilirisasi komoditas unggulan daerah dan pembangunan perkotaan dan perdesaan sebagai pusat pertumbuhan ekonomi dalam menanggulangi kemiskinan 5. Reformasi Birokrasi dan Pelayanan Publik Berbasis Digital.	Perangkat Daerah		0,00	DINAS PERPUSTAKAAN DAN KEARSIPAN
	2	23	01	2.01	0007	Evaluasi Kinerja Perangkat Daerah														
							Jumlah Laporan Evaluasi Kinerja Perangkat Daerah				1 Laporan	3.000.262,00	Kota Sabang, Sukakarya, Semua Kel/Desa	DANA TRANSFER UMUM-DANA ALOKASI UMUM	Memperkuat Reformasi Politik, Hukum, dan Birokrasi, serta Memperkuat Pencegahan dan Pemberantasan Korupsi, Narkoba, Judi dan Penyeludupan	Memperkuat hilirisasi komoditas unggulan daerah dan pembangunan perkotaan dan perdesaan sebagai pusat pertumbuhan ekonomi dalam menanggulangi kemiskinan 5. Reformasi Birokrasi dan Pelayanan Publik Berbasis Digital.	Perangkat Daerah		0,00	DINAS PERPUSTAKAAN DAN KEARSIPAN
	2	23	01	2.02		Administrasi Keuangan Perangkat Daerah	Tingkat Laporan Keuangan Perangkat Daerah	-			100 %	2.527.160.896,00			Memperkuat Reformasi Politik, Hukum, dan Birokrasi, serta Memperkuat Pencegahan dan Pemberantasan Korupsi, Narkoba, Judi dan Penyeludupan	8. Peningkatan Kualitas Pendidikan.	Perangkat Daerah	-	2.555.825.879,00	
	2	23	01	2.02	0001	Penyediaan Gaji dan Tunjangan ASN														
							Jumlah Orang yang Menerima Gaji dan Tunjangan ASN				24 Orang/bulan	2.522.660.621,00	Kota Sabang, Semua Kecamatan, Semua Kel/Desa	DANA TRANSFER UMUM-DANA ALOKASI UMUM	Memperkuat Reformasi Politik, Hukum, dan Birokrasi, serta Memperkuat Pencegahan dan Pemberantasan Korupsi, Narkoba, Judi dan Penyeludupan	8. Peningkatan Kualitas Pendidikan.	Perangkat Daerah		2.555.825.879,00	DINAS PERPUSTAKAAN DAN KEARSIPAN
	2	23	01	2.02	0005	Koordinasi dan Penyusunan Laporan Keuangan Akhir Tahun SKPD														

No	Kode					Urusan / Bidang Urusan / Program / Kegiatan / Sub Kegiatan	Indikator Program / Kegiatan / Sub Kegiatan	Target Akhir Periode Renstra OPD	Realisasi Capaian RENJA OPD Tahun 2023	Prakiraan Capaian Target RENJA OPD Tahun 2024	Capaian Kinerja Dan Kerangka Pendanaan						Kelompok Sasaran	Prakiraan Maju Rencana Tahun 2024		Perangkat Daerah Penanggung Jawab
											Target 2025	Pagu Indikatif (Rp)	Lokasi	Sumber Dana	Prioritas			Target	Pagu Indikatif (Rp)	
															Nasional	Daerah				
1	2					3	4	5	6	7	8	9	10	11	12	13	14	15	16	17
							Jumlah Laporan Keuangan Akhir Tahun SKPD dan Laporan Hasil Koordinasi Penyusunan Laporan Keuangan Akhir Tahun SKPD				1 Laporan	2.500.180,00	Kota Sabang, Sukakarya, Semua Kel/Desa	DANA TRANSFER UMUM-DANA ALOKASI UMUM	Memperkuat Reformasi Politik, Hukum, dan Birokrasi, serta Memperkuat Pencegahan dan Pemberantasan Korupsi, Narkoba, Judi dan Penyeludupan	Memperkuat hilirisasi komoditas unggulan daerah dan pembangunan perkotaan dan perdesaan sebagai pusat pertumbuhan ekonomi dalam menanggulangi kemiskinan 5. Reformasi Birokrasi dan Pelayanan Publik Berbasis Digital.	Perangkat Daerah		0,00	DINAS PERPUSTAKAAN DAN KEARSIPAN
	2	23	01	2.02	0006	Pengelolaan dan Penyiapan Bahan Tanggapan Pemeriksaan														
							Jumlah Dokumen Bahan Tanggapan Pemeriksaan dan Tindak Lanjut Pemeriksaan				1 Dokumen	2.000.095,00	Kota Sabang, Sukakarya, Semua Kel/Desa	DANA TRANSFER UMUM-DANA ALOKASI UMUM	Memperkuat Reformasi Politik, Hukum, dan Birokrasi, serta Memperkuat Pencegahan dan Pemberantasan Korupsi, Narkoba, Judi dan Penyeludupan	Memperkuat hilirisasi komoditas unggulan daerah dan pembangunan perkotaan dan perdesaan sebagai pusat pertumbuhan ekonomi dalam menanggulangi kemiskinan 5. Reformasi Birokrasi dan Pelayanan Publik Berbasis Digital.	Perangkat Daerah		0,00	DINAS PERPUSTAKAAN DAN KEARSIPAN
	2	23	01	2.06		Administrasi Umum Perangkat Daerah	Persentase Pengelolaan Administrasi Umum	-			100 %	277.360.150,00			Memperkuat Reformasi Politik, Hukum, dan Birokrasi, serta Memperkuat Pencegahan dan Pemberantasan Korupsi, Narkoba, Judi dan Penyeludupan	Memperkuat hilirisasi komoditas unggulan daerah dan pembangunan perkotaan dan perdesaan sebagai pusat pertumbuhan ekonomi dalam menanggulangi kemiskinan 5. Reformasi Birokrasi dan Pelayanan Publik Berbasis Digital.	Perangkat Daerah	-	0,00	
	2	23	01	2.06	0001	Penyediaan Komponen Instalasi														
							Jumlah Paket Komponen Instalasi Listrik/Penerangan Bangunan Kantor yang Disediakan				6 Paket	4.500.450,00	Kota Sabang, Sukakarya, Semua Kel/Desa	DANA TRANSFER UMUM-DANA ALOKASI UMUM	Memperkuat Reformasi Politik, Hukum, dan Birokrasi, serta Memperkuat Pencegahan dan Pemberantasan Korupsi, Narkoba, Judi dan Penyeludupan	Memperkuat hilirisasi komoditas unggulan daerah dan pembangunan perkotaan dan perdesaan sebagai pusat pertumbuhan ekonomi dalam menanggulangi kemiskinan 5. Reformasi Birokrasi dan Pelayanan Publik Berbasis Digital.	Perangkat Daerah		0,00	DINAS PERPUSTAKAAN DAN KEARSIPAN
	2	23	01	2.06	0002	Penyediaan Peralatan dan Perlengkapan Kantor														
							Jumlah Paket Peralatan dan Perlengkapan Kantor yang Disediakan				7 Paket	80.000.000,00	Kota Sabang, Sukakarya, Semua Kel/Desa	DANA TRANSFER UMUM-DANA ALOKASI UMUM	Memperkuat Reformasi Politik, Hukum, dan Birokrasi, serta Memperkuat Pencegahan dan Pemberantasan Korupsi, Narkoba, Judi dan Penyeludupan	Memperkuat hilirisasi komoditas unggulan daerah dan pembangunan perkotaan dan perdesaan sebagai pusat pertumbuhan ekonomi dalam menanggulangi kemiskinan 5. Reformasi Birokrasi dan Pelayanan Publik Berbasis Digital.	Perangkat Daerah		0,00	DINAS PERPUSTAKAAN DAN KEARSIPAN
	2	23	01	2.06	0005	Penyediaan Barang Cetakan dan Penggandaan														

No	Kode					Urusan / Bidang Urusan / Program / Kegiatan / Sub Kegiatan	Indikator Program / Kegiatan / Sub Kegiatan	Target Akhir Periode Renstra OPD	Realisasi Capaian RENJA OPD Tahun 2023	Prakiraan Capaian Target RENJA OPD Tahun 2024	Capaian Kinerja Dan Kerangka Pendanaan						Kelompok Sasaran	Prakiraan Maju Rencana Tahun 2024		Perangkat Daerah Penanggung Jawab
											Target 2025	Pagu Indikatif (Rp)	Lokasi	Sumber Dana	Prioritas			Target	Pagu Indikatif (Rp)	
															Nasional	Daerah				
1	2					3	4	5	6	7	8	9	10	11	12	13	14	15	16	17
							Jumlah Paket Barang Cetakan dan Penggandaan yang Disediakan				5 Paket	16.059.500,00	Kota Sabang, Sukakarya, Semua Kel/Desa	DANA TRANSFER UMUM-DANA ALOKASI UMUM	Memperkuat Reformasi Politik, Hukum, dan Birokrasi, serta Memperkuat Pencegahan dan Pemberantasan Korupsi, Narkoba, Judi dan Penyeludupan	Memperkuat hilirisasi komoditas unggulan daerah dan pembangunan perkotaan dan perdesaan sebagai pusat pertumbuhan ekonomi dalam menanggulangi kemiskinan 5. Reformasi Birokrasi dan Pelayanan Publik Berbasis Digital.	Perangkat Daerah		0,00	DINAS PERPUSTAKAAN DAN KEARSIPAN
	2	23	01	2.06	0006	Penyediaan Bahan Bacaan dan Peraturan Perundang-undangan														
							Jumlah Dokumen Bahan Bacaan dan Peraturan Perundang-Undangan yang Disediakan				1 Dokumen	1.800.000,00	Kota Sabang, Sukakarya, Semua Kel/Desa	DANA TRANSFER UMUM-DANA ALOKASI UMUM	Memperkuat Reformasi Politik, Hukum, dan Birokrasi, serta Memperkuat Pencegahan dan Pemberantasan Korupsi, Narkoba, Judi dan Penyeludupan	Memperkuat hilirisasi komoditas unggulan daerah dan pembangunan perkotaan dan perdesaan sebagai pusat pertumbuhan ekonomi dalam menanggulangi kemiskinan 5. Reformasi Birokrasi dan Pelayanan Publik Berbasis Digital.	Perangkat Daerah		0,00	DINAS PERPUSTAKAAN DAN KEARSIPAN
	2	23	01	2.06	0009	Penyelenggaraan Rapat Koordinasi dan Konsultasi SKPD														
							Jumlah Laporan Penyelenggaraan Rapat Koordinasi dan Konsultasi SKPD				30 Laporan	175.000.200,00	Kota Sabang, Sukakarya, Semua Kel/Desa	DANA TRANSFER UMUM-DANA ALOKASI UMUM	Memperkuat Reformasi Politik, Hukum, dan Birokrasi, serta Memperkuat Pencegahan dan Pemberantasan Korupsi, Narkoba, Judi dan Penyeludupan	Memperkuat hilirisasi komoditas unggulan daerah dan pembangunan perkotaan dan perdesaan sebagai pusat pertumbuhan ekonomi dalam menanggulangi kemiskinan 5. Reformasi Birokrasi dan Pelayanan Publik Berbasis Digital.	Perangkat Daerah		0,00	DINAS PERPUSTAKAAN DAN KEARSIPAN
	2	23	01	2.08		Penyediaan Jasa Penunjang Urusan Pemerintahan Daerah	Cakupan Penyediaan Jasa Penunjang	-			100 %	310.616.650,00			Memperkuat Reformasi Politik, Hukum, dan Birokrasi, serta Memperkuat Pencegahan dan Pemberantasan Korupsi, Narkoba, Judi dan Penyeludupan	Memperkuat hilirisasi komoditas unggulan daerah dan pembangunan perkotaan dan perdesaan sebagai pusat pertumbuhan ekonomi dalam menanggulangi kemiskinan 5. Reformasi Birokrasi dan Pelayanan Publik Berbasis Digital.	Perangkat Daerah	-	0,00	
	2	23	01	2.08	0001	Penyediaan Jasa Surat Menyurat														
							Jumlah Laporan Penyediaan Jasa Surat Menyurat				15 Laporan	450.000,00	Kota Sabang, Sukakarya, Semua Kel/Desa	DANA TRANSFER UMUM-DANA ALOKASI UMUM	Memperkuat Reformasi Politik, Hukum, dan Birokrasi, serta Memperkuat Pencegahan dan Pemberantasan Korupsi, Narkoba, Judi dan Penyeludupan	Memperkuat hilirisasi komoditas unggulan daerah dan pembangunan perkotaan dan perdesaan sebagai pusat pertumbuhan ekonomi dalam menanggulangi kemiskinan 5. Reformasi Birokrasi dan Pelayanan Publik Berbasis Digital.	Perangkat Daerah		0,00	DINAS PERPUSTAKAAN DAN KEARSIPAN
	2	23	01	2.08	0002	Penyediaan Jasa Komunikasi, Sumber Daya Air dan Listrik														

No	Kode					Urusan / Bidang Urusan / Program / Kegiatan / Sub Kegiatan	Indikator Program / Kegiatan / Sub Kegiatan	Target Akhir Periode Renstra OPD	Realisasi Capaian RENJA OPD Tahun 2023	Prakiraan Capaian Target RENJA OPD Tahun 2024	Capaian Kinerja Dan Kerangka Pendanaan						Kelompok Sasaran	Prakiraan Maju Rencana Tahun 2024		Perangkat Daerah Penanggung Jawab
											Target 2025	Pagu Indikatif (Rp)	Lokasi	Sumber Dana	Prioritas			Target	Pagu Indikatif (Rp)	
															Nasional	Daerah				
1	2					3	4	5	6	7	8	9	10	11	12	13	14	15	16	17
							Jumlah Laporan Penyediaan Jasa Komunikasi, Sumber Daya Air dan Listrik yang Disediakan				72 Laporan	148.440.000,00	Kota Sabang, Sukakarya, Semua Kel/Desa	DANA TRANSFER UMUM-DANA ALOKASI UMUM	Memperkuat Reformasi Politik, Hukum, dan Birokrasi, serta Memperkuat Pencegahan dan Pemberantasan Korupsi, Narkoba, Judi dan Penyeludupan	Memperkuat hilirisasi komoditas unggulan daerah dan pembangunan perkotaan dan perdesaan sebagai pusat pertumbuhan ekonomi dalam menanggulangi kemiskinan 5. Reformasi Birokrasi dan Pelayanan Publik Berbasis Digital.	Perangkat Daerah		0,00	DINAS PERPUSTAKAAN DAN KEARSIPAN
	2	23	01	2.08	0003	Penyediaan Jasa Peralatan dan Perlengkapan Kantor														
							Jumlah Laporan Penyediaan Jasa Peralatan dan Perlengkapan Kantor yang Disediakan				1 Laporan	7.726.490,00	Kota Sabang, Sukakarya, Semua Kel/Desa	DANA TRANSFER UMUM-DANA ALOKASI UMUM	Memperkuat Reformasi Politik, Hukum, dan Birokrasi, serta Memperkuat Pencegahan dan Pemberantasan Korupsi, Narkoba, Judi dan Penyeludupan	Memperkuat hilirisasi komoditas unggulan daerah dan pembangunan perkotaan dan perdesaan sebagai pusat pertumbuhan ekonomi dalam menanggulangi kemiskinan 5. Reformasi Birokrasi dan Pelayanan Publik Berbasis Digital.	Perangkat Daerah		0,00	DINAS PERPUSTAKAAN DAN KEARSIPAN
	2	23	01	2.08	0004	Penyediaan Jasa Pelayanan Umum Kantor														
							Jumlah Laporan Penyediaan Jasa Pelayanan Umum Kantor yang Disediakan				1 Laporan	154.000.160,00	Kota Sabang, Sukakarya, Semua Kel/Desa	DANA TRANSFER UMUM-DANA ALOKASI UMUM	Memperkuat Reformasi Politik, Hukum, dan Birokrasi, serta Memperkuat Pencegahan dan Pemberantasan Korupsi, Narkoba, Judi dan Penyeludupan	Memperkuat hilirisasi komoditas unggulan daerah dan pembangunan perkotaan dan perdesaan sebagai pusat pertumbuhan ekonomi dalam menanggulangi kemiskinan 5. Reformasi Birokrasi dan Pelayanan Publik Berbasis Digital.	Perangkat Daerah		0,00	DINAS PERPUSTAKAAN DAN KEARSIPAN
	2	23	01	2.09		Pemeliharaan Barang Milik Daerah Penunjang Urusan Pemerintahan Daerah	Cakupan Pemeliharaan Barang Milik Daerah	-			100 %	48.620.000,00			Memperkuat Reformasi Politik, Hukum, dan Birokrasi, serta Memperkuat Pencegahan dan Pemberantasan Korupsi, Narkoba, Judi dan Penyeludupan	Memperkuat hilirisasi komoditas unggulan daerah dan pembangunan perkotaan dan perdesaan sebagai pusat pertumbuhan ekonomi dalam menanggulangi kemiskinan 5. Reformasi Birokrasi dan Pelayanan Publik Berbasis Digital.	Perangkat Daerah	-	0,00	
	2	23	01	2.09	0002	Penyediaan Jasa Pemeliharaan, Biaya Pemeliharaan, Pajak dan Perizinan Kendaraan Dinas Operasional atau Lapangan														
							Jumlah Kendaraan Dinas Operasional atau Lapangan yang Dipelihara dan dibayarkan Pajak dan Perizinannya				10 Unit	44.620.000,00	Kota Sabang, Semua Kecamatan, Semua Kel/Desa	DANA TRANSFER UMUM-DANA ALOKASI UMUM	Memperkuat Reformasi Politik, Hukum, dan Birokrasi, serta Memperkuat Pencegahan dan Pemberantasan Korupsi, Narkoba, Judi dan Penyeludupan	Memperkuat hilirisasi komoditas unggulan daerah dan pembangunan perkotaan dan perdesaan sebagai pusat pertumbuhan ekonomi dalam menanggulangi kemiskinan 5. Reformasi Birokrasi dan Pelayanan Publik Berbasis Digital.	Perangkat Daerah		0,00	DINAS PERPUSTAKAAN DAN KEARSIPAN
	2	23	01	2.09	0011	Pemeliharaan/Rehabilitasi Sarana dan Prasarana Pendukung Gedung Kantor atau Bangunan Lainnya														

No	Kode					Urusan / Bidang Urusan / Program / Kegiatan / Sub Kegiatan	Indikator Program / Kegiatan / Sub Kegiatan	Target Akhir Periode Renstra OPD	Realisasi Capaian RENJA OPD Tahun 2023	Prakiraan Capaian Target RENJA OPD Tahun 2024	Capaian Kinerja Dan Kerangka Pendanaan						Kelompok Sasaran	Prakiraan Maju Rencana Tahun 2024		Perangkat Daerah Penanggung Jawab
											Target 2025	Pagu Indikatif (Rp)	Lokasi	Sumber Dana	Prioritas			Target	Pagu Indikatif (Rp)	
															Nasional	Daerah				
1	2					3	4	5	6	7	8	9	10	11	12	13	14	15	16	17
							Jumlah Sarana dan Prasarana Pendukung Gedung Kantor atau Bangunan Lainnya yang Dipelihara/Direhabilitasi				1 Unit	4.000.000,00	Kota Sabang, Sukakarya, Semua Kel/Desa	DANA TRANSFER UMUM-DANA ALOKASI UMUM	Memperkuat Reformasi Politik, Hukum, dan Birokrasi, serta Memperkuat Pencegahan dan Pemberantasan Korupsi, Narkoba, Judi dan Penyeludupan	Memperkuat hilirisasi komoditas unggulan daerah dan pembangunan perkotaan dan perdesaan sebagai pusat pertumbuhan ekonomi dalam menanggulangi kemiskinan 5. Reformasi Birokrasi dan Pelayanan Publik Berbasis Digital.	Perangkat Daerah		0,00	DINAS PERPUSTAKAAN DAN KEARSIPAN
##	2	23	02			PROGRAM PEMBINAAN PERPUSTAKAAN	Nilai kepuasan pemustaka	100 %			100 %	125.000.000,00						100 %	0,00	
	2	23	02	2.01		Pengelolaan Perpustakaan Tingkat Daerah Kabupaten/Kota	Persentase perpustakaan yang dibina	-			100 %	50.000.000,00			Memperkuat Reformasi Politik, Hukum, dan Birokrasi, serta Memperkuat Pencegahan dan Pemberantasan Korupsi, Narkoba, Judi dan Penyeludupan	Memperkuat reformasi birokrasi dan tata kelola pemerintahan yang berintegritas 8. Peningkatan Kualitas Pendidikan.	Perangkat Daerah	-	0,00	
	2	23	02	2.01	0011	Pengembangan Perpustakaan di Tingkat Daerah Kabupaten/Kota														
							Jumlah Perpustakaan yang Dikembangkan di Tingkat Daerah Kabupaten/Kota Sesuai Standar Nasional Perpustakaan di Wilayah Kabupaten/Kota Sesuai Kewenangannya				1 Perpustakaan	50.000.000,00	Kota Sabang, Semua Kecamatan, Semua Kel/Desa	DANA TRANSFER UMUM-DANA ALOKASI UMUM, DANA TRANSFER UMUM-DANA ALOKASI UMUM	Memperkuat Reformasi Politik, Hukum, dan Birokrasi, serta Memperkuat Pencegahan dan Pemberantasan Korupsi, Narkoba, Judi dan Penyeludupan	Memperkuat reformasi birokrasi dan tata kelola pemerintahan yang berintegritas 8. Peningkatan Kualitas Pendidikan.	Perangkat Daerah		0,00	DINAS PERPUSTAKAAN DAN KEARSIPAN
	2	23	02	2.02		Pembudayaan Gemar Membaca Tingkat Daerah Kabupaten/Kota	Persentase peningkatan budaya baca dilingkungan masyarakat	-			100 %	75.000.000,00			Memperkuat Pembangunan Sumber Daya Manusia (SDM), Sains, Teknologi, Pendidikan, Kesehatan, Prestasi Olahraga, Kesetaraan Gender, serta Penguatan Peran Perempuan, Pemuda (Generasi Milenial dan Generasi Z), dan Penyandan Disabilitas	Memperkuat reformasi birokrasi dan tata kelola pemerintahan yang berintegritas 8. Peningkatan Kualitas Pendidikan.	Masyarakat	-	0,00	
	2	23	02	2.02	0010	Sosialisasi Budaya Baca dan Literasi pada Satuan Pendidikan Dasar dan Masyarakat														

No	Kode					Urusan / Bidang Urusan / Program / Kegiatan / Sub Kegiatan	Indikator Program / Kegiatan / Sub Kegiatan	Target Akhir Periode Renstra OPD	Realisasi Capaian RENJA OPD Tahun 2023	Prakiraan Capaian Target RENJA OPD Tahun 2024	Capaian Kinerja Dan Kerangka Pendanaan						Kelompok Sasaran	Prakiraan Maju Rencana Tahun 2024		Perangkat Daerah Penanggung Jawab
											Target 2025	Pagu Indikatif (Rp)	Lokasi	Sumber Dana	Prioritas			Target	Pagu Indikatif (Rp)	
															Nasional	Daerah				
1	2					3	4	5	6	7	8	9	10	11	12	13	14	15	16	17
							Jumlah Lokus Pembudayaan Kegemaran Membaca dan Literasi pada Satuan Pendidikan Dasar dan Masyarakat				2 Lokus	75.000.000,00	Kota Sabang, Semua Kecamatan, Semua Kel/Desa	DANA TRANSFER UMUM-DANA ALOKASI UMUM	Memperkuat Pembangunan Sumber Daya Manusia (SDM), Sains, Teknologi, Pendidikan, Kesehatan, Prestasi Olahraga, Kesetaraan Gender, serta Penguatan Peran Perempuan, Pemuda (Generasi Milenial dan Generasi Z), dan Penyandan Disabilitas	Memperkuat reformasi birokrasi dan tata kelola pemerintahan yang berintegritas 8. Peningkatan Kualitas Pendidikan.	Masyarakat		0,00	DINAS PERPUSTAKAAN DAN KEARSIPAN
	2	24				URUSAN PEMERINTAHAN BIDANG KEARSIPAN						80.000.000,00							85.000.034,00	
##	2	24	02			PROGRAM PENGELOLAAN ARSIP	Persentase unit kearsipan yang mengelola arsip sesuai standar kearsipan	100 %			100 %	80.000.000,00						100 %	85.000.034,00	
	2	24	02	2.02		Pengelolaan Arsip Statis Daerah Kabupaten/Kota	Persentase Perangkat Daerah yang mengelola arsip secara baku	-			100 %	60.000.000,00			Memperkuat Reformasi Politik, Hukum, dan Birokrasi, serta Memperkuat Pencegahan dan Pemberantasan Korupsi, Narkoba, Judi dan Penyeludupan	Memperkuat reformasi birokrasi dan tata kelola pemerintahan yang berintegritas 5. Reformasi Birokrasi dan Pelayanan Publik Berbasis Digital.	Perangkat Daerah	-	0,00	
	2	24	02	2.02	0004	Akuisisi, Pengolahan, Preservasi, dan Akses Arsip Statis														
							Jumlah Arsip Statis yang Dilakukan Akusisi, Pengolahan, Preservasi dan Akses Arsip Statis				300 Arsip	60.000.000,00	Kota Sabang, Semua Kecamatan, Semua Kel/Desa	DANA TRANSFER UMUM-DANA ALOKASI UMUM	Memperkuat Reformasi Politik, Hukum, dan Birokrasi, serta Memperkuat Pencegahan dan Pemberantasan Korupsi, Narkoba, Judi dan Penyeludupan	Memperkuat reformasi birokrasi dan tata kelola pemerintahan yang berintegritas 5. Reformasi Birokrasi dan Pelayanan Publik Berbasis Digital.	Perangkat Daerah		0,00	DINAS PERPUSTAKAAN DAN KEARSIPAN
	2	24	02	2.03		Pengelolaan Simpul Jaringan Informasi Kearsipan Nasional Tingkat Kabupaten/Kota	Ketersediaan informasi kearsipan	-			100 %	20.000.000,00			Memperkuat Reformasi Politik, Hukum, dan Birokrasi, serta Memperkuat Pencegahan dan Pemberantasan Korupsi, Narkoba, Judi dan Penyeludupan	Memperkuat pembangunan sumber daya manusia, riset, inovasi, pengarusutamaan gender, disabilitas, inklusi sosial dan penguatan peran pemuda 5. Reformasi Birokrasi dan Pelayanan Publik Berbasis Digital.	Perangkat Daerah	-	85.000.034,00	
	2	24	02	2.03	0001	Penyediaan Informasi, Akses dan Layanan Kearsipan Tingkat Daerah Kabupaten/Kota Melalui JIKN														

No	Kode					Urusan / Bidang Urusan / Program / Kegiatan / Sub Kegiatan	Indikator Program / Kegiatan / Sub Kegiatan	Target Akhir Periode Renstra OPD	Realisasi Capaian RENJA OPD Tahun 2023	Prakiraan Capaian Target RENJA OPD Tahun 2024	Capaian Kinerja Dan Kerangka Pendanaan						Kelompok Sasaran	Prakiraan Maju Rencana Tahun 2024		Perangkat Daerah Penanggung Jawab
											Target 2025	Pagu Indikatif (Rp)	Lokasi	Sumber Dana	Prioritas			Target	Pagu Indikatif (Rp)	
															Nasional	Daerah				
1	2					3	4	5	6	7	8	9	10	11	12	13	14	15	16	17
							Jumlah Layanan Penyediaan Informasi, Akses dan Layanan Kearsipan Tingkat Daerah Kabupaten/Kota Melalui JIKN				34 Pengguna	20.000.000,00	Kota Sabang, Sukakarya, Kuta Ateuh	DANA TRANSFER UMUM-DANA ALOKASI UMUM	Memperkuat Reformasi Politik, Hukum, dan Birokrasi, serta Memperkuat Pencegahan dan Pemberantasan Korupsi, Narkoba, Judi dan Penyeludupan	Memperkuat pembangunan sumber daya manusia, riset, inovasi, pengarusutamaan gender, disabilitas, inklusi sosial dan penguatan peran pemuda 5. Reformasi Birokrasi dan Pelayanan Publik Berbasis Digital.	Perangkat Daerah		85.000.034,00	DINAS PERPUSTAKAAN DAN KEARSIPAN
						Dinas Kelautan dan Perikanan						4.114.681.947,00							5.000.000,00	
	3					URUSAN PEMERINTAHAN PILIHAN						4.114.681.947,00							5.000.000,00	
	3	25				URUSAN PEMERINTAHAN BIDANG KELAUTAN DAN PERIKANAN						4.114.681.947,00							5.000.000,00	
##	3	25	01			PROGRAM PENUNJANG URUSAN PEMERINTAHAN DAERAH KABUPATEN/KOTA	-	-			-	3.514.681.947,00						-	5.000.000,00	
	3	25	01	2.01		Perencanaan, Penganggaran, dan Evaluasi Kinerja Perangkat Daerah	-	-			-	12.134.690,00			-	Memperkuat pelaksanaan syariat Islam dan budaya Aceh, meningkatkan kualitas demokrasi dan menjaga perdamaian 11. Perbaikan Kesejahteraan Masyarakat Melalui Peningkatan Nilai Tambah Pertanian dan Perikanan.	-	-	0,00	
	3	25	01	2.01	0001	Penyusunan Dokumen Perencanaan Perangkat Daerah														
							Jumlah Dokumen Perencanaan Perangkat Daerah				2 Dokumen	5.058.882,00	Kota Sabang, Sukajaya, Ie Meulee	DANA TRANSFER UMUM-DANA ALOKASI UMUM	-	Memperkuat pelaksanaan syariat Islam dan budaya Aceh, meningkatkan kualitas demokrasi dan menjaga perdamaian 11. Perbaikan Kesejahteraan Masyarakat Melalui Peningkatan Nilai Tambah Pertanian dan Perikanan.	-		0,00	DINAS KELAUTAN DAN PERIKANAN
	3	25	01	2.01	0002	Koordinasi dan Penyusunan Dokumen RKA-SKPD														
							Jumlah Dokumen RKA-SKPD dan Laporan Hasil Koordinasi Penyusunan Dokumen RKA-SKPD				1 Dokumen	2.275.704,00	Kota Sabang, Sukajaya, Ie Meulee	DANA TRANSFER UMUM-DANA ALOKASI UMUM	-	Memperkuat pelaksanaan syariat Islam dan budaya Aceh, meningkatkan kualitas demokrasi dan menjaga perdamaian 11. Perbaikan Kesejahteraan Masyarakat Melalui Peningkatan Nilai Tambah Pertanian dan Perikanan.	-		0,00	DINAS KELAUTAN DAN PERIKANAN
	3	25	01	2.01	0006	Koordinasi dan Penyusunan Laporan Capaian Kinerja dan Ikhtisar Realisasi Kinerja SKPD														
							Jumlah Laporan Capaian Kinerja dan Ikhtisar Realisasi Kinerja SKPD dan Laporan Hasil Koordinasi Penyusunan Laporan Capaian Kinerja dan Ikhtisar Realisasi Kinerja SKPD				1 Laporan	2.300.104,00	Kota Sabang, Sukajaya, Ie Meulee	DANA TRANSFER UMUM-DANA ALOKASI UMUM	-	Memperkuat pelaksanaan syariat Islam dan budaya Aceh, meningkatkan kualitas demokrasi dan menjaga perdamaian 11. Perbaikan Kesejahteraan Masyarakat Melalui Peningkatan Nilai Tambah Pertanian dan Perikanan.	-		0,00	DINAS KELAUTAN DAN PERIKANAN
	3	25	01	2.01	0007	Evaluasi Kinerja Perangkat Daerah														

No	Kode					Urusan / Bidang Urusan / Program / Kegiatan / Sub Kegiatan	Indikator Program / Kegiatan / Sub Kegiatan	Target Akhir Periode Renstra OPD	Realisasi Capaian RENJA OPD Tahun 2023	Prakiraan Capaian Target RENJA OPD Tahun 2024	Capaian Kinerja Dan Kerangka Pendanaan						Kelompok Sasaran	Prakiraan Maju Rencana Tahun 2024		Perangkat Daerah Penanggung Jawab
											Target 2025	Pagu Indikatif (Rp)	Lokasi	Sumber Dana	Prioritas			Target	Pagu Indikatif (Rp)	
															Nasional	Daerah				
1	2					3	4	5	6	7	8	9	10	11	12	13	14	15	16	17
							Jumlah Laporan Evaluasi Kinerja Perangkat Daerah				3 Laporan	2.500.000,00	Kota Sabang, Sukajaya, Ie Meulee	DANA TRANSFER UMUM-DANA ALOKASI UMUM	-	Memperkuat pelaksanaan syariat Islam dan budaya Aceh, meningkatkan kualitas demokrasi dan menjaga perdamaian 11. Perbaikan Kesejahteraan Masyarakat Melalui Peningkatan Nilai Tambah Pertanian dan Perikanan.	-		0,00	DINAS KELAUTAN DAN PERIKANAN
	3	25	01	2.02		Administrasi Keuangan Perangkat Daerah	-	-			-	2.814.475.641,00			-	-	-	-	5.000.000,00	
	3	25	01	2.02	0001	Penyediaan Gaji dan Tunjangan ASN														
							Jumlah Orang yang Menerima Gaji dan Tunjangan ASN				30 Orang/bulan	2.809.691.393,00	Kota Sabang, Semua Kecamatan, Semua Kel/Desa	DANA TRANSFER UMUM-DANA ALOKASI UMUM	-	-	-		0,00	DINAS KELAUTAN DAN PERIKANAN
	3	25	01	2.02	0006	Pengelolaan dan Penyiapan Bahan Tanggapan Pemeriksaan														
							Jumlah Dokumen Bahan Tanggapan Pemeriksaan dan Tindak Lanjut Pemeriksaan				1 Dokumen	2.408.879,00	Kota Sabang, Sukajaya, Ie Meulee	DANA TRANSFER UMUM-DANA ALOKASI UMUM	-	Memperkuat pelaksanaan syariat Islam dan budaya Aceh, meningkatkan kualitas demokrasi dan menjaga perdamaian 11. Perbaikan Kesejahteraan Masyarakat Melalui Peningkatan Nilai Tambah Pertanian dan Perikanan.	-		5.000.000,00	DINAS KELAUTAN DAN PERIKANAN
	3	25	01	2.02	0007	Koordinasi dan Penyusunan Laporan Keuangan Bulanan/ Triwulanan/ Semesteran SKPD														
							Jumlah Laporan Keuangan Bulanan/ Triwulanan/ Semesteran SKPD dan Laporan Koordinasi Penyusunan Laporan Keuangan Bulanan/Triwulanan/Semesteran SKPD				3 Laporan	2.375.369,00	Kota Sabang, Sukajaya, Ie Meulee	DANA TRANSFER UMUM-DANA ALOKASI UMUM	-	Memperkuat pelaksanaan syariat Islam dan budaya Aceh, meningkatkan kualitas demokrasi dan menjaga perdamaian 11. Perbaikan Kesejahteraan Masyarakat Melalui Peningkatan Nilai Tambah Pertanian dan Perikanan.	-		0,00	DINAS KELAUTAN DAN PERIKANAN
	3	25	01	2.06		Administrasi Umum Perangkat Daerah	-	-			-	213.715.108,00			-	Memperkuat pelaksanaan syariat Islam dan budaya Aceh, meningkatkan kualitas demokrasi dan menjaga perdamaian 11. Perbaikan Kesejahteraan Masyarakat Melalui Peningkatan Nilai Tambah Pertanian dan Perikanan.	-	-	0,00	
	3	25	01	2.06	0001	Penyediaan Komponen Instalasi														
							Jumlah Paket Komponen Instalasi Listrik/Penerangan Bangunan Kantor yang Disediakan				1 Paket	9.000.900,00	Kota Sabang, Sukajaya, Ie Meulee	DANA TRANSFER UMUM-DANA ALOKASI UMUM	-	Memperkuat pelaksanaan syariat Islam dan budaya Aceh, meningkatkan kualitas demokrasi dan menjaga perdamaian 11. Perbaikan Kesejahteraan Masyarakat Melalui Peningkatan Nilai Tambah Pertanian dan Perikanan.	-		0,00	DINAS KELAUTAN DAN PERIKANAN
	3	25	01	2.06	0002	Penyediaan Peralatan dan Perlengkapan Kantor														

No	Kode					Urusan / Bidang Urusan / Program / Kegiatan / Sub Kegiatan	Indikator Program / Kegiatan / Sub Kegiatan	Target Akhir Periode Renstra OPD	Realisasi Capaian RENJA OPD Tahun 2023	Prakiraan Capaian Target RENJA OPD Tahun 2024	Capaian Kinerja Dan Kerangka Pendanaan						Kelompok Sasaran	Prakiraan Maju Rencana Tahun 2024		Perangkat Daerah Penanggung Jawab
											Target 2025	Pagu Indikatif (Rp)	Lokasi	Sumber Dana	Prioritas			Target	Pagu Indikatif (Rp)	
															Nasional	Daerah				
1	2					3	4	5	6	7	8	9	10	11	12	13	14	15	16	17
							Jumlah Paket Peralatan dan Perlengkapan Kantor yang Disediakan				2 Paket	49.484.208,00	Kota Sabang, Sukajaya, Ie Meulee	DANA TRANSFER UMUM-DANA ALOKASI UMUM	-	Memperkuat pelaksanaan syariat Islam dan budaya Aceh, meningkatkan kualitas demokrasi dan menjaga perdamaian 11. Perbaikan Kesejahteraan Masyarakat Melalui Peningkatan Nilai Tambah Pertanian dan Perikanan.	-		0,00	DINAS KELAUTAN DAN PERIKANAN
	3	25	01	2.06	0005	Penyediaan Barang Cetakan dan Penggandaan														
							Jumlah Paket Barang Cetakan dan Penggandaan yang Disediakan				1 Paket	15.375.000,00	Kota Sabang, Sukajaya, Ie Meulee	DANA TRANSFER UMUM-DANA ALOKASI UMUM	-	Memperkuat pelaksanaan syariat Islam dan budaya Aceh, meningkatkan kualitas demokrasi dan menjaga perdamaian 11. Perbaikan Kesejahteraan Masyarakat Melalui Peningkatan Nilai Tambah Pertanian dan Perikanan.	-		0,00	DINAS KELAUTAN DAN PERIKANAN
	3	25	01	2.06	0006	Penyediaan Bahan Bacaan dan Peraturan Perundang-undangan														
							Jumlah Dokumen Bahan Bacaan dan Peraturan Perundang-Undangan yang Disediakan				1 Dokumen	6.034.000,00	Kota Sabang, Sukajaya, Ie Meulee	DANA TRANSFER UMUM-DANA ALOKASI UMUM	-	Memperkuat pelaksanaan syariat Islam dan budaya Aceh, meningkatkan kualitas demokrasi dan menjaga perdamaian 11. Perbaikan Kesejahteraan Masyarakat Melalui Peningkatan Nilai Tambah Pertanian dan Perikanan.	-		0,00	DINAS KELAUTAN DAN PERIKANAN
	3	25	01	2.06	0009	Penyelenggaraan Rapat Koordinasi dan Konsultasi SKPD														
							Jumlah Laporan Penyelenggaraan Rapat Koordinasi dan Konsultasi SKPD				40 Laporan	133.821.000,00	-	DANA TRANSFER UMUM-DANA ALOKASI UMUM	-	Memperkuat pelaksanaan syariat Islam dan budaya Aceh, meningkatkan kualitas demokrasi dan menjaga perdamaian 11. Perbaikan Kesejahteraan Masyarakat Melalui Peningkatan Nilai Tambah Pertanian dan Perikanan.	-		0,00	DINAS KELAUTAN DAN PERIKANAN
	3	25	01	2.08		Penyediaan Jasa Penunjang Urusan Pemerintahan Daerah	-	-			-	291.985.346,00			-	Memperkuat pelaksanaan syariat Islam dan budaya Aceh, meningkatkan kualitas demokrasi dan menjaga perdamaian 11. Perbaikan Kesejahteraan Masyarakat Melalui Peningkatan Nilai Tambah Pertanian dan Perikanan.	-	-	0,00	
	3	25	01	2.08	0001	Penyediaan Jasa Surat Menyurat														
							Jumlah Laporan Penyediaan Jasa Surat Menyurat				1 Laporan	1.170.000,00	Kota Sabang, Sukajaya, Ie Meulee	DANA TRANSFER UMUM-DANA ALOKASI UMUM	-	Memperkuat pelaksanaan syariat Islam dan budaya Aceh, meningkatkan kualitas demokrasi dan menjaga perdamaian 11. Perbaikan Kesejahteraan Masyarakat Melalui Peningkatan Nilai Tambah Pertanian dan Perikanan.	-		0,00	DINAS KELAUTAN DAN PERIKANAN
	3	25	01	2.08	0002	Penyediaan Jasa Komunikasi, Sumber Daya Air dan Listrik														

No	Kode					Urusan / Bidang Urusan / Program / Kegiatan / Sub Kegiatan	Indikator Program / Kegiatan / Sub Kegiatan	Target Akhir Periode Renstra OPD	Realisasi Capaian RENJA OPD Tahun 2023	Prakiraan Capaian Target RENJA OPD Tahun 2024	Capaian Kinerja Dan Kerangka Pendanaan						Kelompok Sasaran	Prakiraan Maju Rencana Tahun 2024		Perangkat Daerah Penanggung Jawab
											Target 2025	Pagu Indikatif (Rp)	Lokasi	Sumber Dana	Prioritas			Target	Pagu Indikatif (Rp)	
															Nasional	Daerah				
1	2					3	4	5	6	7	8	9	10	11	12	13	14	15	16	17
							Jumlah Laporan Penyediaan Jasa Komunikasi, Sumber Daya Air dan Listrik yang Disediakan				3 Laporan	201.599.800,00	Kota Sabang, Sukajaya, Ie Meulee	DANA TRANSFER UMUM-DANA ALOKASI UMUM	-	Memperkuat pelaksanaan syariat Islam dan budaya Aceh, meningkatkan kualitas demokrasi dan menjaga perdamaian 11. Perbaikan Kesejahteraan Masyarakat Melalui Peningkatan Nilai Tambah Pertanian dan Perikanan.	-		0,00	DINAS KELAUTAN DAN PERIKANAN
	3	25	01	2.08	0003	Penyediaan Jasa Peralatan dan Perlengkapan Kantor														
							Jumlah Laporan Penyediaan Jasa Peralatan dan Perlengkapan Kantor yang Disediakan				1 Laporan	7.500.000,00	Kota Sabang, Sukajaya, Ie Meulee	DANA TRANSFER UMUM-DANA ALOKASI UMUM	-	Memperkuat pelaksanaan syariat Islam dan budaya Aceh, meningkatkan kualitas demokrasi dan menjaga perdamaian 11. Perbaikan Kesejahteraan Masyarakat Melalui Peningkatan Nilai Tambah Pertanian dan Perikanan.	-		0,00	DINAS KELAUTAN DAN PERIKANAN
	3	25	01	2.08	0004	Penyediaan Jasa Pelayanan Umum Kantor														
							Jumlah Laporan Penyediaan Jasa Pelayanan Umum Kantor yang Disediakan				1 Laporan	81.715.546,00	Kota Sabang, Sukajaya, Ie Meulee	DANA TRANSFER UMUM-DANA ALOKASI UMUM	-	Memperkuat pelaksanaan syariat Islam dan budaya Aceh, meningkatkan kualitas demokrasi dan menjaga perdamaian 11. Perbaikan Kesejahteraan Masyarakat Melalui Peningkatan Nilai Tambah Pertanian dan Perikanan.	-		0,00	DINAS KELAUTAN DAN PERIKANAN
	3	25	01	2.09		Pemeliharaan Barang Milik Daerah Penunjang Urusan Pemerintahan Daerah	-	-			-	182.371.162,00			-	Memperkuat pelaksanaan syariat Islam dan budaya Aceh, meningkatkan kualitas demokrasi dan menjaga perdamaian 11. Perbaikan Kesejahteraan Masyarakat Melalui Peningkatan Nilai Tambah Pertanian dan Perikanan.	-	-	0,00	
	3	25	01	2.09	0002	Penyediaan Jasa Pemeliharaan, Biaya Pemeliharaan, Pajak dan Perizinan Kendaraan Dinas Operasional atau Lapangan														
							Jumlah Kendaraan Dinas Operasional atau Lapangan yang Dipelihara dan dibayarkan Pajak dan Perizinannya				11 Unit	101.770.000,00	Kota Sabang, Sukajaya, Ie Meulee	DANA TRANSFER UMUM-DANA ALOKASI UMUM	-	Memperkuat pelaksanaan syariat Islam dan budaya Aceh, meningkatkan kualitas demokrasi dan menjaga perdamaian 11. Perbaikan Kesejahteraan Masyarakat Melalui Peningkatan Nilai Tambah Pertanian dan Perikanan.	-		0,00	DINAS KELAUTAN DAN PERIKANAN
	3	25	01	2.09	0009	Pemeliharaan/Rehabilitasi Gedung Kantor dan Bangunan Lainnya														
							Jumlah Gedung Kantor dan Bangunan Lainnya yang Dipelihara/Direhabilitasi				1 Unit	58.817.412,00	Kota Sabang, Sukajaya, Ie Meulee	DANA TRANSFER UMUM-DANA ALOKASI UMUM	-	Memperkuat pelaksanaan syariat Islam dan budaya Aceh, meningkatkan kualitas demokrasi dan menjaga perdamaian 11. Perbaikan Kesejahteraan Masyarakat Melalui Peningkatan Nilai Tambah Pertanian dan Perikanan.	-		0,00	DINAS KELAUTAN DAN PERIKANAN
	3	25	01	2.09	0010	Pemeliharaan/Rehabilitasi Sarana dan Prasarana Gedung Kantor atau Bangunan Lainnya														

No	Kode					Urusan / Bidang Urusan / Program / Kegiatan / Sub Kegiatan	Indikator Program / Kegiatan / Sub Kegiatan	Target Akhir Periode Renstra OPD	Realisasi Capaian RENJA OPD Tahun 2023	Prakiraan Capaian Target RENJA OPD Tahun 2024	Capaian Kinerja Dan Kerangka Pendanaan						Kelompok Sasaran	Prakiraan Maju Rencana Tahun 2024		Perangkat Daerah Penanggung Jawab
											Target 2025	Pagu Indikatif (Rp)	Lokasi	Sumber Dana	Prioritas			Target	Pagu Indikatif (Rp)	
															Nasional	Daerah				
1	2					3	4	5	6	7	8	9	10	11	12	13	14	15	16	17
							Jumlah Sarana dan Prasarana Gedung Kantor atau Bangunan Lainnya yang Dipelihara/Direhabilitasi				10 Unit	21.783.750,00	-	DANA TRANSFER UMUM-DANA ALOKASI UMUM	-	Memperkuat pelaksanaan syariat Islam dan budaya Aceh, meningkatkan kualitas demokrasi dan menjaga perdamaian 11. Perbaikan Kesejahteraan Masyarakat Melalui Peningkatan Nilai Tambah Pertanian dan Perikanan.	-		0,00	DINAS KELAUTAN DAN PERIKANAN
##	3	25	03			PROGRAM PENGELOLAAN PERIKANAN TANGKAP	-	-			-	331.199.666,00						-	0,00	
	3	25	03	2.01		Pengelolaan Penangkapan Ikan di Wilayah Sungai, Danau, Waduk, Rawa, dan Genangan Air Lainnya yang Dapat Diusahakan dalam 1 (Satu) Daerah Kabupaten/ Kota	-	-			-	301.034.639,00			-	Memantapkan kemandirian pangan , energi, air, serta memperkuat ekonomi syariah, ekonomi digital, ekonomi hijau dan ekonomi biru 11. Perbaikan Kesejahteraan Masyarakat Melalui Peningkatan Nilai Tambah Pertanian dan Perikanan.	-	-	0,00	
	3	25	03	2.01	0001	Penyediaan Data dan Informasi Sumber Daya Ikan														
							Jumlah Data dan Informasi Sumber Daya Ikan di Perairan Darat dalam Satu Kabupaten/Kota yang Tersedia				2 Dokumen	14.999.068,00	Kota Sabang, Semua Kecamatan, Semua Kel/Desa	DANA TRANSFER UMUM-DANA ALOKASI UMUM	-	Memantapkan kemandirian pangan , energi, air, serta memperkuat ekonomi syariah, ekonomi digital, ekonomi hijau dan ekonomi biru 11. Perbaikan Kesejahteraan Masyarakat Melalui Peningkatan Nilai Tambah Pertanian dan Perikanan.	-		0,00	DINAS KELAUTAN DAN PERIKANAN
	3	25	03	2.01	0002	Penyediaan Prasarana Usaha Perikanan Tangkap														
							Jumlah Prasarana Usaha Perikanan Tangkap yang Tersedia				15 Unit	286.035.571,00	Kota Sabang, Semua Kecamatan, Semua Kel/Desa	DANA TRANSFER UMUM-DANA ALOKASI UMUM	-	Memantapkan kemandirian pangan , energi, air, serta memperkuat ekonomi syariah, ekonomi digital, ekonomi hijau dan ekonomi biru 11. Perbaikan Kesejahteraan Masyarakat Melalui Peningkatan Nilai Tambah Pertanian dan Perikanan.	-		0,00	DINAS KELAUTAN DAN PERIKANAN
	3	25	03	2.02		Pemberdayaan Nelayan Kecil dalam Daerah Kabupaten/Kota	-	-			-	30.165.027,00			-	Memantapkan kemandirian pangan , energi, air, serta memperkuat ekonomi syariah, ekonomi digital, ekonomi hijau dan ekonomi biru 11. Perbaikan Kesejahteraan Masyarakat Melalui Peningkatan Nilai Tambah Pertanian dan Perikanan.	-	-	0,00	
	3	25	03	2.02	0002	Pelaksanaan Fasilitasi Pembentukan dan Pengembangan Kelembagaan Nelayan Kecil														

No	Kode						Urusan / Bidang Urusan / Program / Kegiatan / Sub Kegiatan	Indikator Program / Kegiatan / Sub Kegiatan	Target Akhir Periode Renstra OPD	Realisasi Capaian RENJA OPD Tahun 2023	Prakiraan Capaian Target RENJA OPD Tahun 2024	Capaian Kinerja Dan Kerangka Pendanaan						Kelompok Sasaran	Prakiraan Maju Rencana Tahun 2024		Perangkat Daerah Penanggung Jawab
												Target 2025	Pagu Indikatif (Rp)	Lokasi	Sumber Dana	Prioritas			Target	Pagu Indikatif (Rp)	
																Nasional	Daerah				
1	2						3	4	5	6	7	8	9	10	11	12	13	14	15	16	17
								Jumlah Kelompok Nelayan Kecil yang Difasilitasi Pembentukan dan Pengembangan Kelembagaannya				14 Kelompok	30.165.027,00	Kota Sabang, Semua Kecamatan, Semua Kel/Desa	DANA TRANSFER UMUM-DANA ALOKASI UMUM	-	Memantapkan kemandirian pangan , energi, air, serta memperkuat ekonomi syariah, ekonomi digital, ekonomi hijau dan ekonomi biru 11. Perbaikan Kesejahteraan Masyarakat Melalui Peningkatan Nilai Tambah Pertanian dan Perikanan.	-		0,00	DINAS KELAUTAN DAN PERIKANAN
##	3	25	04			PROGRAM PENGELOLAAN PERIKANAN BUDIDAYA	-	-			-	40.654.331,00						-	0,00	
	3	25	04	2.04		Pengelolaan Pembudidayaan Ikan	-	-			-	40.654.331,00			-	Memantapkan kemandirian pangan , energi, air, serta memperkuat ekonomi syariah, ekonomi digital, ekonomi hijau dan ekonomi biru 11. Perbaikan Kesejahteraan Masyarakat Melalui Peningkatan Nilai Tambah Pertanian dan Perikanan.	-	-	0,00	
	3	25	04	2.04	0001	Penyediaan Data dan Informasi Pembudidayaan Ikan dalam 1 (Satu) Daerah Kabupaten/Kota															
								Jumlah Data dan Informasi Pembudidayaan Ikan dalam 1 (Satu) Daerah Kabupaten/Kota				2 Dokumen	11.993.791,00	-	DANA TRANSFER UMUM-DANA ALOKASI UMUM	-	Memantapkan kemandirian pangan , energi, air, serta memperkuat ekonomi syariah, ekonomi digital, ekonomi hijau dan ekonomi biru 11. Perbaikan Kesejahteraan Masyarakat Melalui Peningkatan Nilai Tambah Pertanian dan Perikanan.	-		0,00	DINAS KELAUTAN DAN PERIKANAN
	3	25	04	2.04	0009	Penjaminan Ketersediaan Sarana Pembudidayaan Ikan dalam 1 (Satu) Daerah Kabupaten/Kota															
								Jumlah Sarana Pembudidayaan Ikan dalam 1 (Satu) Daerah Kabupaten/Kota				3 Unit	11.169.950,00	-	DANA TRANSFER UMUM-DANA ALOKASI UMUM	-	Memantapkan kemandirian pangan , energi, air, serta memperkuat ekonomi syariah, ekonomi digital, ekonomi hijau dan ekonomi biru 11. Perbaikan Kesejahteraan Masyarakat Melalui Peningkatan Nilai Tambah Pertanian dan Perikanan.	-		0,00	DINAS KELAUTAN DAN PERIKANAN
	3	25	04	2.04	0010	Pembinaan dan Pemantauan Pembudidayaan Ikan di Darat															
								Jumlah Pembudidaya yang Memperoleh Pembinaan dan Pemantauan Pembudidayaan Ikan di Darat				3 Unit	17.490.590,00	Kota Sabang, Semua Kecamatan, Semua Kel/Desa	DANA TRANSFER UMUM-DANA ALOKASI UMUM	-	-	-		0,00	DINAS KELAUTAN DAN PERIKANAN
##	3	25	05			PROGRAM PENGAWASAN SUMBER DAYA KELAUTAN DAN PERIKANAN	-	-			-	96.373.054,00						-	0,00	

No	Kode					Urusan / Bidang Urusan / Program / Kegiatan / Sub Kegiatan	Indikator Program / Kegiatan / Sub Kegiatan	Target Akhir Periode Renstra OPD	Realisasi Capaian RENJA OPD Tahun 2023	Prakiraan Capaian Target RENJA OPD Tahun 2024	Capaian Kinerja Dan Kerangka Pendanaan						Kelompok Sasaran	Prakiraan Maju Rencana Tahun 2024		Perangkat Daerah Penanggung Jawab
											Target 2025	Pagu Indikatif (Rp)	Lokasi	Sumber Dana	Prioritas			Target	Pagu Indikatif (Rp)	
															Nasional	Daerah				
1	2					3	4	5	6	7	8	9	10	11	12	13	14	15	16	17
	3	25	05	2.01		Pengawasan Sumber Daya Perikanan di Wilayah Sungai, Danau, Waduk, Rawa, dan Genangan Air Lainnya yang Dapat Diusahakan Dalam Kabupaten/Kota	-	-			-	96.373.054,00			-	Memantapkan kemandirian pangan , energi, air, serta memperkuat ekonomi syariah, ekonomi digital, ekonomi hijau dan ekonomi biru 11. Perbaikan Kesejahteraan Masyarakat Melalui Peningkatan Nilai Tambah Pertanian dan Perikanan.	-	-	0,00	
	3	25	05	2.01	0007	Pengawasan usaha penangkapan ikan dan/atau usaha pengangkutan ikan sesuai kewenangan kabupaten/kota														
							0				0 0	96.373.054,00	Kota Sabang, Semua Kecamatan, Semua Kel/Desa	DANA TRANSFER UMUM-DANA ALOKASI UMUM	-	Memantapkan kemandirian pangan , energi, air, serta memperkuat ekonomi syariah, ekonomi digital, ekonomi hijau dan ekonomi biru 11. Perbaikan Kesejahteraan Masyarakat Melalui Peningkatan Nilai Tambah Pertanian dan Perikanan.	-		0,00	DINAS KELAUTAN DAN PERIKANAN
##	3	25	06			PROGRAM PENGOLAHAN DAN PEMASARAN HASIL PERIKANAN	-	-			-	131.772.949,00						-	0,00	
	3	25	06	2.01		Penerbitan Tanda Daftar Usaha Pengolahan Hasil Perikanan bagi Usaha Skala Mikro dan Kecil	-	-			-	14.415.050,00			-	Memantapkan kemandirian pangan , energi, air, serta memperkuat ekonomi syariah, ekonomi digital, ekonomi hijau dan ekonomi biru 11. Perbaikan Kesejahteraan Masyarakat Melalui Peningkatan Nilai Tambah Pertanian dan Perikanan.	-	-	0,00	
	3	25	06	2.01	0005	Penyediaan Data dan Informasi Usaha Pemasaran dan Pengolahan Hasil Perikanan dalam 1 (Satu) Daerah Kabupaten/Kota berdasarkan skala usaha dan risiko														
							Jumlah Data dan Informasi Usaha Pemasaran dan Pengolahan Hasil Perikanan berdasarkan skala usaha dan risiko				2 Dokumen	14.415.050,00	-	DANA TRANSFER UMUM-DANA ALOKASI UMUM	-	Memantapkan kemandirian pangan , energi, air, serta memperkuat ekonomi syariah, ekonomi digital, ekonomi hijau dan ekonomi biru 11. Perbaikan Kesejahteraan Masyarakat Melalui Peningkatan Nilai Tambah Pertanian dan Perikanan.	-		0,00	DINAS KELAUTAN DAN PERIKANAN
	3	25	06	2.03		Penyediaan dan Penyaluran Bahan Baku Industri Pengolahan Ikan dalam 1 (Satu) Daerah Kabupaten/ Kota	-	-			-	117.357.899,00			-	Memantapkan kemandirian pangan , energi, air, serta memperkuat ekonomi syariah, ekonomi digital, ekonomi hijau dan ekonomi biru 11. Perbaikan Kesejahteraan Masyarakat Melalui Peningkatan Nilai Tambah Pertanian dan Perikanan.	-	-	0,00	
	3	25	06	2.03	0001	Peningkatan Ketersediaan Ikan untuk Konsumsi dan Usaha Pengolahan dalam 1 (Satu) Daerah Kabupaten/Kota														

No	Kode						Urusan / Bidang Urusan / Program / Kegiatan / Sub Kegiatan	Indikator Program / Kegiatan / Sub Kegiatan	Target Akhir Periode Renstra OPD	Realisasi Capaian RENJA OPD Tahun 2023	Prakiraan Capaian Target RENJA OPD Tahun 2024	Capaian Kinerja Dan Kerangka Pendanaan						Kelompok Sasaran	Prakiraan Maju Rencana Tahun 2024		Perangkat Daerah Penanggung Jawab
												Target 2025	Pagu Indikatif (Rp)	Lokasi	Sumber Dana	Prioritas			Target	Pagu Indikatif (Rp)	
																Nasional	Daerah				
1	2						3	4	5	6	7	8	9	10	11	12	13	14	15	16	17
								Jumlah Peningkatan Ketersediaan Ikan untuk Konsumsi dan Usaha Pengolahan Dalam 1 (Satu) Daerah Kabupaten/Kota				1,5 Ton	47.788.740,00	Kota Sabang, Semua Kecamatan, Semua Kel/Desa	DANA TRANSFER UMUM-DANA ALOKASI UMUM	-	Memantapkan kemandirian pangan , energi, air, serta memperkuat ekonomi syariah, ekonomi digital, ekonomi hijau dan ekonomi biru 11. Perbaikan Kesejahteraan Masyarakat Melalui Peningkatan Nilai Tambah Pertanian dan Perikanan.	-		0,00	DINAS KELAUTAN DAN PERIKANAN
	3	25	06	2.03	0002	Pemberian Fasilitas bagi Pelaku Usaha Perikanan Skala Mikro dan Kecil dalam 1 (Satu) Daerah Kabupaten/Kota															
								Jumlah Pelaku Usaha Perikanan Skala Mikro dan Kecil dalam 1 (Satu) Daerah Kabupaten/Kota yang Terfasilitasi				5 Pelaku Usaha	69.569.159,00	Kota Sabang, Semua Kecamatan, Semua Kel/Desa	DANA TRANSFER UMUM-DANA ALOKASI UMUM	-	Memantapkan kemandirian pangan , energi, air, serta memperkuat ekonomi syariah, ekonomi digital, ekonomi hijau dan ekonomi biru 11. Perbaikan Kesejahteraan Masyarakat Melalui Peningkatan Nilai Tambah Pertanian dan Perikanan.	-		0,00	DINAS KELAUTAN DAN PERIKANAN
						Dinas Pariwisata							5.953.067.458,00							5.464.910,00	
	3					URUSAN PEMERINTAHAN PILIHAN							5.953.067.458,00							5.464.910,00	
	3	26				URUSAN PEMERINTAHAN BIDANG PARIWISATA							5.953.067.458,00							5.464.910,00	
##	3	26	01			PROGRAM PENUNJANG URUSAN PEMERINTAHAN DAERAH KABUPATEN/KOTA	Cakupan penunjang urusan pemerintah daerah Kabupaten/Kota	100 %			100 %	3.799.511.645,00						100 %	5.464.910,00	
	3	26	01	2.01		Perencanaan, Penganggaran, dan Evaluasi Kinerja Perangkat Daerah	Cakupan ketersediaan dokumen perencanaan dan pengendalian yang berorientasi pada PAD Sektor Pariwisata	-			100	11.778.790,00			Memperkuat Reformasi Politik, Hukum, dan Birokrasi, serta Memperkuat Pencegahan dan Pemberantasan Korupsi, Narkoba, Judi dan Penyeludupan	Memperkuat pelaksanaan syariat Islam dan budaya Aceh, meningkatkan kualitas demokrasi dan menjaga perdamaian 2. Pembangunan Pariwisata Berbasis Kearifan Lokal dan Potensi Daerah.	Perangkat Daerah	-	5.464.910,00	
	3	26	01	2.01	0001	Penyusunan Dokumen Perencanaan Perangkat Daerah															
								Jumlah Dokumen Perencanaan Perangkat Daerah				2 Dokumen	4.753.500,00	Kota Sabang, Semua Kecamatan, Semua Kel/Desa	DANA TRANSFER UMUM-DANA ALOKASI UMUM	Memperkuat Reformasi Politik, Hukum, dan Birokrasi, serta Memperkuat Pencegahan dan Pemberantasan Korupsi, Narkoba, Judi dan Penyeludupan	Memperkuat pelaksanaan syariat Islam dan budaya Aceh, meningkatkan kualitas demokrasi dan menjaga perdamaian 2. Pembangunan Pariwisata Berbasis Kearifan Lokal dan Potensi Daerah.	Perangkat Daerah		5.464.910,00	DINAS PARIWISATA
	3	26	01	2.01	0003	Koordinasi dan Penyusunan Dokumen Perubahan RKA-SKPD															
								Jumlah Dokumen Perubahan RKA-SKPD dan Laporan Hasil Koordinasi Penyusunan Dokumen Perubahan RKA-SKPD				1 Dokumen	2.376.750,00	Kota Sabang, Semua Kecamatan, Semua Kel/Desa	DANA TRANSFER UMUM-DANA ALOKASI UMUM	Memperkuat Reformasi Politik, Hukum, dan Birokrasi, serta Memperkuat Pencegahan dan Pemberantasan Korupsi, Narkoba, Judi dan Penyeludupan	Memperkuat pelaksanaan syariat Islam dan budaya Aceh, meningkatkan kualitas demokrasi dan menjaga perdamaian 2. Pembangunan Pariwisata Berbasis Kearifan Lokal dan Potensi Daerah.	Perangkat Daerah		0,00	DINAS PARIWISATA

No	Kode					Urusan / Bidang Urusan / Program / Kegiatan / Sub Kegiatan	Indikator Program / Kegiatan / Sub Kegiatan	Target Akhir Periode Renstra OPD	Realisasi Capaian RENJA OPD Tahun 2023	Prakiraan Capaian Target RENJA OPD Tahun 2024	Capaian Kinerja Dan Kerangka Pendanaan						Kelompok Sasaran	Prakiraan Maju Rencana Tahun 2024		Perangkat Daerah Penanggung Jawab
											Target 2025	Pagu Indikatif (Rp)	Lokasi	Sumber Dana	Prioritas			Target	Pagu Indikatif (Rp)	
															Nasional	Daerah				
1	2					3	4	5	6	7	8	9	10	11	12	13	14	15	16	17
	3	26	01	2.01	0006	Koordinasi dan Penyusunan Laporan Capaian Kinerja dan Ikhtisar Realisasi Kinerja SKPD														
							Jumlah Laporan Capaian Kinerja dan Ikhtisar Realisasi Kinerja SKPD dan Laporan Hasil Koordinasi Penyusunan Laporan Capaian Kinerja dan Ikhtisar Realisasi Kinerja SKPD				1 Laporan	2.263.075,00	Kota Sabang, Semua Kecamatan, Semua Kel/Desa	DANA TRANSFER UMUM-DANA ALOKASI UMUM	Memperkuat Reformasi Politik, Hukum, dan Birokrasi, serta Memperkuat Pencegahan dan Pemberantasan Korupsi, Narkoba, Judi dan Penyeludupan	Memperkuat pelaksanaan syariat Islam dan budaya Aceh, meningkatkan kualitas demokrasi dan menjaga perdamaian 2. Pembangunan Pariwisata Berbasis Kearifan Lokal dan Potensi Daerah.	Perangkat Daerah		0,00	DINAS PARIWISATA
	3	26	01	2.01	0007	Evaluasi Kinerja Perangkat Daerah														
							Jumlah Laporan Evaluasi Kinerja Perangkat Daerah				1 Laporan	2.385.465,00	Kota Sabang, Semua Kecamatan, Semua Kel/Desa	DANA TRANSFER UMUM-DANA ALOKASI UMUM	Memperkuat Reformasi Politik, Hukum, dan Birokrasi, serta Memperkuat Pencegahan dan Pemberantasan Korupsi, Narkoba, Judi dan Penyeludupan	Memperkuat pelaksanaan syariat Islam dan budaya Aceh, meningkatkan kualitas demokrasi dan menjaga perdamaian 2. Pembangunan Pariwisata Berbasis Kearifan Lokal dan Potensi Daerah.	Perangkat Daerah		0,00	DINAS PARIWISATA
	3	26	01	2.02		Administrasi Keuangan Perangkat Daerah	Cakupan Layanan Administrasi Keuangan	-			100 %	3.211.307.359,00			Memperkuat Reformasi Politik, Hukum, dan Birokrasi, serta Memperkuat Pencegahan dan Pemberantasan Korupsi, Narkoba, Judi dan Penyeludupan	2. Pembangunan Pariwisata Berbasis Kearifan Lokal dan Potensi Daerah.	Perangkat Daerah	-	0,00	
	3	26	01	2.02	0001	Penyediaan Gaji dan Tunjangan ASN														
							Jumlah Orang yang Menerima Gaji dan Tunjangan ASN				0 Orang/bulan	3.209.081.659,00	Kota Sabang, Semua Kecamatan, Semua Kel/Desa	DANA TRANSFER UMUM-DANA ALOKASI UMUM	Memperkuat Reformasi Politik, Hukum, dan Birokrasi, serta Memperkuat Pencegahan dan Pemberantasan Korupsi, Narkoba, Judi dan Penyeludupan	2. Pembangunan Pariwisata Berbasis Kearifan Lokal dan Potensi Daerah.	Perangkat Daerah		0,00	DINAS PARIWISATA
	3	26	01	2.02	0005	Koordinasi dan Penyusunan Laporan Keuangan Akhir Tahun SKPD														
							Jumlah Laporan Keuangan Akhir Tahun SKPD dan Laporan Hasil Koordinasi Penyusunan Laporan Keuangan Akhir Tahun SKPD				1 Laporan	2.225.700,00	Kota Sabang, Semua Kecamatan, Semua Kel/Desa	DANA TRANSFER UMUM-DANA ALOKASI UMUM	Memperkuat Reformasi Politik, Hukum, dan Birokrasi, serta Memperkuat Pencegahan dan Pemberantasan Korupsi, Narkoba, Judi dan Penyeludupan	Memperkuat pelaksanaan syariat Islam dan budaya Aceh, meningkatkan kualitas demokrasi dan menjaga perdamaian 2. Pembangunan Pariwisata Berbasis Kearifan Lokal dan Potensi Daerah.	Perangkat Daerah		0,00	DINAS PARIWISATA

No	Kode					Urusan / Bidang Urusan / Program / Kegiatan / Sub Kegiatan	Indikator Program / Kegiatan / Sub Kegiatan	Target Akhir Periode Renstra OPD	Realisasi Capaian RENJA OPD Tahun 2023	Prakiraan Capaian Target RENJA OPD Tahun 2024	Capaian Kinerja Dan Kerangka Pendanaan						Kelompok Sasaran	Prakiraan Maju Rencana Tahun 2024		Perangkat Daerah Penanggung Jawab
											Target 2025	Pagu Indikatif (Rp)	Lokasi	Sumber Dana	Prioritas			Target	Pagu Indikatif (Rp)	
															Nasional	Daerah				
1	2					3	4	5	6	7	8	9	10	11	12	13	14	15	16	17
	3	26	01	2.05		Administrasi Kepegawaian Perangkat Daerah	-	-			-	0,00			Memperkuat Reformasi Politik, Hukum, dan Birokrasi, serta Memperkuat Pencegahan dan Pemberantasan Korupsi, Narkoba, Judi dan Penyeludupan	Memperkuat pelaksanaan syariat Islam dan budaya Aceh, meningkatkan kualitas demokrasi dan menjaga perdamaian 2. Pembangunan Pariwisata Berbasis Kearifan Lokal dan Potensi Daerah.	Perangkat Daerah	-	0,00	
	3	26	01	2.05	0002	Pengadaan Pakaian Dinas beserta Atribut Kelengkapannya														
							Jumlah Paket Pakaian Dinas beserta Atribut Kelengkapan				33 Paket	0,00	Kota Sabang, Semua Kecamatan, Semua Kel/Desa	DANA TRANSFER UMUM-DANA ALOKASI UMUM	Memperkuat Reformasi Politik, Hukum, dan Birokrasi, serta Memperkuat Pencegahan dan Pemberantasan Korupsi, Narkoba, Judi dan Penyeludupan	Memperkuat pelaksanaan syariat Islam dan budaya Aceh, meningkatkan kualitas demokrasi dan menjaga perdamaian 2. Pembangunan Pariwisata Berbasis Kearifan Lokal dan Potensi Daerah.	Perangkat Daerah		0,00	DINAS PARIWISATA
	3	26	01	2.06		Administrasi Umum Perangkat Daerah	Cakupan Layanan Administrasi Umum	-			100 %	201.832.284,00			Memperkuat Reformasi Politik, Hukum, dan Birokrasi, serta Memperkuat Pencegahan dan Pemberantasan Korupsi, Narkoba, Judi dan Penyeludupan	Memperkuat pelaksanaan syariat Islam dan budaya Aceh, meningkatkan kualitas demokrasi dan menjaga perdamaian 2. Pembangunan Pariwisata Berbasis Kearifan Lokal dan Potensi Daerah.	Perangkat Daerah	-	0,00	
	3	26	01	2.06	0001	Penyediaan Komponen Instalasi														
							Jumlah Paket Komponen Instalasi Listrik/Penerangan Bangunan Kantor yang Disediakan				5 Paket	6.241.952,00	Kota Sabang, Semua Kecamatan, Semua Kel/Desa	DANA TRANSFER UMUM-DANA ALOKASI UMUM	Memperkuat Reformasi Politik, Hukum, dan Birokrasi, serta Memperkuat Pencegahan dan Pemberantasan Korupsi, Narkoba, Judi dan Penyeludupan	Memperkuat pelaksanaan syariat Islam dan budaya Aceh, meningkatkan kualitas demokrasi dan menjaga perdamaian 2. Pembangunan Pariwisata Berbasis Kearifan Lokal dan Potensi Daerah.	Perangkat Daerah		0,00	DINAS PARIWISATA
	3	26	01	2.06	0002	Penyediaan Peralatan dan Perlengkapan Kantor														
							Jumlah Paket Peralatan dan Perlengkapan Kantor yang Disediakan				4 Paket	27.575.333,00	Kota Sabang, Semua Kecamatan, Semua Kel/Desa	DANA TRANSFER UMUM-DANA ALOKASI UMUM	Memperkuat Reformasi Politik, Hukum, dan Birokrasi, serta Memperkuat Pencegahan dan Pemberantasan Korupsi, Narkoba, Judi dan Penyeludupan	Memperkuat pelaksanaan syariat Islam dan budaya Aceh, meningkatkan kualitas demokrasi dan menjaga perdamaian 2. Pembangunan Pariwisata Berbasis Kearifan Lokal dan Potensi Daerah.	Perangkat Daerah		0,00	DINAS PARIWISATA
	3	26	01	2.06	0005	Penyediaan Barang Cetakan dan Penggandaan														

No	Kode					Urusan / Bidang Urusan / Program / Kegiatan / Sub Kegiatan	Indikator Program / Kegiatan / Sub Kegiatan	Target Akhir Periode Renstra OPD	Realisasi Capaian RENJA OPD Tahun 2023	Prakiraan Capaian Target RENJA OPD Tahun 2024	Capaian Kinerja Dan Kerangka Pendanaan						Kelompok Sasaran	Prakiraan Maju Rencana Tahun 2024		Perangkat Daerah Penanggung Jawab
											Target 2025	Pagu Indikatif (Rp)	Lokasi	Sumber Dana	Prioritas			Target	Pagu Indikatif (Rp)	
															Nasional	Daerah				
1	2					3	4	5	6	7	8	9	10	11	12	13	14	15	16	17
							Jumlah Paket Barang Cetakan dan Penggandaan yang Disediakan				45 Paket	12.014.999,00	Kota Sabang, Semua Kecamatan, Semua Kel/Desa	DANA TRANSFER UMUM-DANA ALOKASI UMUM	Memperkuat Reformasi Politik, Hukum, dan Birokrasi, serta Memperkuat Pencegahan dan Pemberantasan Korupsi, Narkoba, Judi dan Penyeludupan	Memperkuat pelaksanaan syariat Islam dan budaya Aceh, meningkatkan kualitas demokrasi dan menjaga perdamaian 2. Pembangunan Pariwisata Berbasis Kearifan Lokal dan Potensi Daerah.	Perangkat Daerah		0,00	DINAS PARIWISATA
	3	26	01	2.06	0006	Penyediaan Bahan Bacaan dan Peraturan Perundang-undangan														
							Jumlah Dokumen Bahan Bacaan dan Peraturan Perundang-Undangan yang Disediakan				5 Dokumen	6.000.000,00	Kota Sabang, Semua Kecamatan, Semua Kel/Desa	DANA TRANSFER UMUM-DANA ALOKASI UMUM	Memperkuat Reformasi Politik, Hukum, dan Birokrasi, serta Memperkuat Pencegahan dan Pemberantasan Korupsi, Narkoba, Judi dan Penyeludupan	Memperkuat pelaksanaan syariat Islam dan budaya Aceh, meningkatkan kualitas demokrasi dan menjaga perdamaian 2. Pembangunan Pariwisata Berbasis Kearifan Lokal dan Potensi Daerah.	Perangkat Daerah		0,00	DINAS PARIWISATA
	3	26	01	2.06	0009	Penyelenggaraan Rapat Koordinasi dan Konsultasi SKPD														
							Jumlah Laporan Penyelenggaraan Rapat Koordinasi dan Konsultasi SKPD				40 Laporan	150.000.000,00	Kota Sabang, Semua Kecamatan, Semua Kel/Desa	DANA TRANSFER UMUM-DANA ALOKASI UMUM	Memperkuat Reformasi Politik, Hukum, dan Birokrasi, serta Memperkuat Pencegahan dan Pemberantasan Korupsi, Narkoba, Judi dan Penyeludupan	Memperkuat pelaksanaan syariat Islam dan budaya Aceh, meningkatkan kualitas demokrasi dan menjaga perdamaian 2. Pembangunan Pariwisata Berbasis Kearifan Lokal dan Potensi Daerah.	Perangkat Daerah		0,00	DINAS PARIWISATA
	3	26	01	2.08		Penyediaan Jasa Penunjang Urusan Pemerintahan Daerah	Cakupan Layanan Sarana dan Prasarana Aparatur	-			100 %	295.996.577,00			Memperkuat Reformasi Politik, Hukum, dan Birokrasi, serta Memperkuat Pencegahan dan Pemberantasan Korupsi, Narkoba, Judi dan Penyeludupan	Memperkuat pelaksanaan syariat Islam dan budaya Aceh, meningkatkan kualitas demokrasi dan menjaga perdamaian 2. Pembangunan Pariwisata Berbasis Kearifan Lokal dan Potensi Daerah.	Perangkat Daerah	-	0,00	
	3	26	01	2.08	0001	Penyediaan Jasa Surat Menyurat														
							Jumlah Laporan Penyediaan Jasa Surat Menyurat				1 Laporan	1.100.000,00	Kota Sabang, Semua Kecamatan, Semua Kel/Desa	DANA TRANSFER UMUM-DANA ALOKASI UMUM	Memperkuat Reformasi Politik, Hukum, dan Birokrasi, serta Memperkuat Pencegahan dan Pemberantasan Korupsi, Narkoba, Judi dan Penyeludupan	Memperkuat pelaksanaan syariat Islam dan budaya Aceh, meningkatkan kualitas demokrasi dan menjaga perdamaian 2. Pembangunan Pariwisata Berbasis Kearifan Lokal dan Potensi Daerah.	Perangkat Daerah		0,00	DINAS PARIWISATA
	3	26	01	2.08	0002	Penyediaan Jasa Komunikasi, Sumber Daya Air dan Listrik														

No	Kode					Urusan / Bidang Urusan / Program / Kegiatan / Sub Kegiatan	Indikator Program / Kegiatan / Sub Kegiatan	Target Akhir Periode Renstra OPD	Realisasi Capaian RENJA OPD Tahun 2023	Prakiraan Capaian Target RENJA OPD Tahun 2024	Capaian Kinerja Dan Kerangka Pendanaan						Kelompok Sasaran	Prakiraan Maju Rencana Tahun 2024		Perangkat Daerah Penanggung Jawab
											Target 2025	Pagu Indikatif (Rp)	Lokasi	Sumber Dana	Prioritas			Target	Pagu Indikatif (Rp)	
															Nasional	Daerah				
1	2					3	4	5	6	7	8	9	10	11	12	13	14	15	16	17
							Jumlah Laporan Penyediaan Jasa Komunikasi, Sumber Daya Air dan Listrik yang Disediakan				1 Laporan	132.298.400,00	Kota Sabang, Semua Kecamatan, Semua Kel/Desa	DANA TRANSFER UMUM-DANA ALOKASI UMUM	Memperkuat Reformasi Politik, Hukum, dan Birokrasi, serta Memperkuat Pencegahan dan Pemberantasan Korupsi, Narkoba, Judi dan Penyeludupan	Memperkuat pelaksanaan syariat Islam dan budaya Aceh, meningkatkan kualitas demokrasi dan menjaga perdamaian 2. Pembangunan Pariwisata Berbasis Kearifan Lokal dan Potensi Daerah.	Perangkat Daerah		0,00	DINAS PARIWISATA
	3	26	01	2.08	0003	Penyediaan Jasa Peralatan dan Perlengkapan Kantor														
							Jumlah Laporan Penyediaan Jasa Peralatan dan Perlengkapan Kantor yang Disediakan				1 Laporan	12.491.042,00	Kota Sabang, Semua Kecamatan, Semua Kel/Desa	DANA TRANSFER UMUM-DANA ALOKASI UMUM	Memperkuat Reformasi Politik, Hukum, dan Birokrasi, serta Memperkuat Pencegahan dan Pemberantasan Korupsi, Narkoba, Judi dan Penyeludupan	Memperkuat pelaksanaan syariat Islam dan budaya Aceh, meningkatkan kualitas demokrasi dan menjaga perdamaian 2. Pembangunan Pariwisata Berbasis Kearifan Lokal dan Potensi Daerah.	Perangkat Daerah		0,00	DINAS PARIWISATA
	3	26	01	2.08	0004	Penyediaan Jasa Pelayanan Umum Kantor														
							Jumlah Laporan Penyediaan Jasa Pelayanan Umum Kantor yang Disediakan				1 Laporan	150.107.135,00	Kota Sabang, Semua Kecamatan, Semua Kel/Desa	DANA TRANSFER UMUM-DANA ALOKASI UMUM	Memperkuat Reformasi Politik, Hukum, dan Birokrasi, serta Memperkuat Pencegahan dan Pemberantasan Korupsi, Narkoba, Judi dan Penyeludupan	Memperkuat pelaksanaan syariat Islam dan budaya Aceh, meningkatkan kualitas demokrasi dan menjaga perdamaian 2. Pembangunan Pariwisata Berbasis Kearifan Lokal dan Potensi Daerah.	Perangkat Daerah		0,00	DINAS PARIWISATA
	3	26	01	2.09		Pemeliharaan Barang Milik Daerah Penunjang Urusan Pemerintahan Daerah	Cakupan Layanan Pemeliharaan Barang Milik Daerah	-			100 %	78.596.635,00			Memperkuat Reformasi Politik, Hukum, dan Birokrasi, serta Memperkuat Pencegahan dan Pemberantasan Korupsi, Narkoba, Judi dan Penyeludupan	Memperkuat pelaksanaan syariat Islam dan budaya Aceh, meningkatkan kualitas demokrasi dan menjaga perdamaian 2. Pembangunan Pariwisata Berbasis Kearifan Lokal dan Potensi Daerah.	Perangkat Daerah	-	0,00	
	3	26	01	2.09	0002	Penyediaan Jasa Pemeliharaan, Biaya Pemeliharaan, Pajak dan Perizinan Kendaraan Dinas Operasional atau Lapangan														
							Jumlah Kendaraan Dinas Operasional atau Lapangan yang Dipelihara dan dibayarkan Pajak dan Perizinannya				10 Unit	54.657.050,00	Kota Sabang, Semua Kecamatan, Semua Kel/Desa	DANA TRANSFER UMUM-DANA ALOKASI UMUM	Memperkuat Reformasi Politik, Hukum, dan Birokrasi, serta Memperkuat Pencegahan dan Pemberantasan Korupsi, Narkoba, Judi dan Penyeludupan	Memperkuat pelaksanaan syariat Islam dan budaya Aceh, meningkatkan kualitas demokrasi dan menjaga perdamaian 2. Pembangunan Pariwisata Berbasis Kearifan Lokal dan Potensi Daerah.	Perangkat Daerah		0,00	DINAS PARIWISATA
	3	26	01	2.09	0010	Pemeliharaan/Rehabilitasi Sarana dan Prasarana Gedung Kantor atau Bangunan Lainnya														

No	Kode					Urusan / Bidang Urusan / Program / Kegiatan / Sub Kegiatan	Indikator Program / Kegiatan / Sub Kegiatan	Target Akhir Periode Renstra OPD	Realisasi Capaian RENJA OPD Tahun 2023	Prakiraan Capaian Target RENJA OPD Tahun 2024	Capaian Kinerja Dan Kerangka Pendanaan						Kelompok Sasaran	Prakiraan Maju Rencana Tahun 2024		Perangkat Daerah Penanggung Jawab
											Target 2025	Pagu Indikatif (Rp)	Lokasi	Sumber Dana	Prioritas			Target	Pagu Indikatif (Rp)	
															Nasional	Daerah				
1	2					3	4	5	6	7	8	9	10	11	12	13	14	15	16	17
							Jumlah Sarana dan Prasarana Gedung Kantor atau Bangunan Lainnya yang Dipelihara/Direhabilitasi				1 Unit	23.939.585,00	Kota Sabang, Semua Kecamatan, Semua Kel/Desa	DANA TRANSFER UMUM-DANA ALOKASI UMUM	Memperkuat Reformasi Politik, Hukum, dan Birokrasi, serta Memperkuat Pencegahan dan Pemberantasan Korupsi, Narkoba, Judi dan Penyeludupan	Memperkuat pelaksanaan syariat Islam dan budaya Aceh, meningkatkan kualitas demokrasi dan menjaga perdamaian 2. Pembangunan Pariwisata Berbasis Kearifan Lokal dan Potensi Daerah.	Perangkat Daerah		0,00	DINAS PARIWISATA
##	3	26	02			PROGRAM PENINGKATAN DAYA TARIK DESTINASI PARIWISATA	persentase pengembangan daya tarik wisata	28,13 %			28,13 %	1.036.806.980,00						28,13 %	0,00	
	3	26	02	2.01		Pengelolaan Daya Tarik Wisata Kabupaten/Kota	Lama Kunjungan wisatawan	-			2-4 hari	100.000.000,00			Melanjutkan Pengembangan Infrastruktur dan Meningkatkan Lapangan Kerja yang Berkualitas, Mendorong Kewirausahaan, Mengembangkan Industri Kreatif serta Mengembangkan Agromaritim Industri di Sentra Produksi Melalui Peran Aktif Koperasi	Melanjutkan pengembangan infrastruktur pelayanan dasar, strategis dan tangguh bencana, meningkatkan lapangan kerja dan mendorong pariwisata, ekonomi kreatif, koperasi dan UKM untuk mendukung pusat pusat pertumbuhan ekonomi 2. Pembangunan Pariwisata Berbasis Kearifan Lokal dan Potensi Daerah.	Masyarakat	-	0,00	
	3	26	02	2.01	0005	Pengadaan/Pemeliharaan/Rehabilitasi Sarana dan Prasarana dalam Daya Tarik Wisata Unggulan Kabupaten/Kota														
							Jumlah Lokasi Daya Tarik Unggulan Kabupaten/Kota Sesuai dengan Tahapan Pengembangan (Rintisan, Berkembang, Pemantapan, Revitalisasi)				1 Lokasi	100.000.000,00	Kota Sabang, Semua Kecamatan, Semua Kel/Desa	DANA TRANSFER UMUM-DANA ALOKASI UMUM	Melanjutkan Pengembangan Infrastruktur dan Meningkatkan Lapangan Kerja yang Berkualitas, Mendorong Kewirausahaan, Mengembangkan Industri Kreatif serta Mengembangkan Agromaritim Industri di Sentra Produksi Melalui Peran Aktif Koperasi	Melanjutkan pengembangan infrastruktur pelayanan dasar, strategis dan tangguh bencana, meningkatkan lapangan kerja dan mendorong pariwisata, ekonomi kreatif, koperasi dan UKM untuk mendukung pusat pusat pertumbuhan ekonomi 2. Pembangunan Pariwisata Berbasis Kearifan Lokal dan Potensi Daerah.	Masyarakat		0,00	DINAS PARIWISATA
	3	26	02	2.03		Pengelolaan Destinasi Pariwisata Kabupaten/Kota	jumlah sarana dan prasarana pariwisata	-			3 paket	936.806.980,00			Melanjutkan Pengembangan Infrastruktur dan Meningkatkan Lapangan Kerja yang Berkualitas, Mendorong Kewirausahaan, Mengembangkan Industri Kreatif serta Mengembangkan Agromaritim Industri di Sentra Produksi Melalui Peran Aktif Koperasi	Melanjutkan pengembangan infrastruktur pelayanan dasar, strategis dan tangguh bencana, meningkatkan lapangan kerja dan mendorong pariwisata, ekonomi kreatif, koperasi dan UKM untuk mendukung pusat pusat pertumbuhan ekonomi 2. Pembangunan Pariwisata Berbasis Kearifan Lokal dan Potensi Daerah.	Masyarakat	-	0,00	
	3	26	02	2.03	0004	Pengadaan/Pemeliharaan/Rehabilitasi Sarana dan Prasarana dalam Pengelolaan Destinasi Pariwisata Kabupaten/Kota														

No	Kode					Urusan / Bidang Urusan / Program / Kegiatan / Sub Kegiatan	Indikator Program / Kegiatan / Sub Kegiatan	Target Akhir Periode Renstra OPD	Realisasi Capaian RENJA OPD Tahun 2023	Prakiraan Capaian Target RENJA OPD Tahun 2024	Capaian Kinerja Dan Kerangka Pendanaan						Kelompok Sasaran	Prakiraan Maju Rencana Tahun 2024		Perangkat Daerah Penanggung Jawab
											Target 2025	Pagu Indikatif (Rp)	Lokasi	Sumber Dana	Prioritas			Target	Pagu Indikatif (Rp)	
															Nasional	Daerah				
1	2					3	4	5	6	7	8	9	10	11	12	13	14	15	16	17
							Jumlah Sarana dan Prasarana Pengelolaan Destinasi Pariwisata Kabupaten/Kota yang Tersedia dan Terpelihara				3 Unit	800.000.000,00	Kota Sabang, Semua Kecamatan, Semua Kel/Desa	DANA TRANSFER UMUM-DANA ALOKASI UMUM, DANA OTONOMI KHUSUS [BLOCK GRANT]	Melanjutkan Pengembangan Infrastruktur dan Meningkatkan Lapangan Kerja yang Berkualitas, Mendorong Kewirausahaan, Mengembangkan Industri Kreatif serta Mengembangkan Agromaritim Industri di Sentra Produksi Melalui Peran Aktif Koperasi	Melanjutkan pengembangan infrastruktur pelayanan dasar, strategis dan tangguh bencana, meningkatkan lapangan kerja dan mendorong pariwisata, ekonomi kreatif, koperasi dan UKM untuk mendukung pusat pusat pertumbuhan ekonomi 2. Pembangunan Pariwisata Berbasis Kearifan Lokal dan Potensi Daerah.	Masyarakat		0,00	DINAS PARIWISATA
	3	26	02	2.03	0006	Pemberdayaan Masyarakat dalam Pengelolaan Destinasi Pariwisata Kabupaten/Kota														
							Jumlah Laporan Hasil Pemberdayaan Masyarakat dalam Pengelolaan Destinasi Pariwisata Kabupaten/Kota				1 Laporan	136.806.980,00	Kota Sabang, Semua Kecamatan, Semua Kel/Desa	DANA TRANSFER UMUM-DANA ALOKASI UMUM	Melanjutkan Pengembangan Infrastruktur dan Meningkatkan Lapangan Kerja yang Berkualitas, Mendorong Kewirausahaan, Mengembangkan Industri Kreatif serta Mengembangkan Agromaritim Industri di Sentra Produksi Melalui Peran Aktif Koperasi	Melanjutkan pengembangan infrastruktur pelayanan dasar, strategis dan tangguh bencana, meningkatkan lapangan kerja dan mendorong pariwisata, ekonomi kreatif, koperasi dan UKM untuk mendukung pusat pusat pertumbuhan ekonomi 2. Pembangunan Pariwisata Berbasis Kearifan Lokal dan Potensi Daerah.	Masyarakat		0,00	DINAS PARIWISATA
##	3	26	03			PROGRAM PEMASARAN PARIWISATA	persentase promosi pariwisata	69,10 %			69,10 %	516.748.833,00						69,10 %	0,00	
	3	26	03	2.01		Pemasaran Pariwisata Dalam dan Luar Negeri Daya Tarik, Destinasi dan Kawasan Strategis Pariwisata Kabupaten/Kota	jumlah event promosi daerah yang dilaksanakan jumlah kunjungan wisata (orang) jumlah kunjungan wisatawan	-			4 event 227.000 orang 227.000 orang	516.748.833,00			Melanjutkan Pengembangan Infrastruktur dan Meningkatkan Lapangan Kerja yang Berkualitas, Mendorong Kewirausahaan, Mengembangkan Industri Kreatif serta Mengembangkan Agromaritim Industri di Sentra Produksi Melalui Peran Aktif Koperasi	Melanjutkan pengembangan infrastruktur pelayanan dasar, strategis dan tangguh bencana, meningkatkan lapangan kerja dan mendorong pariwisata, ekonomi kreatif, koperasi dan UKM untuk mendukung pusat pusat pertumbuhan ekonomi 2. Pembangunan Pariwisata Berbasis Kearifan Lokal dan Potensi Daerah.	Masyarakat	-	0,00	
	3	26	03	2.01	0003	Penyediaan Data dan Penyebaran Informasi Pariwisata Kabupaten/Kota, Baik Dalam dan Luar Negeri														

No	Kode					Urusan / Bidang Urusan / Program / Kegiatan / Sub Kegiatan	Indikator Program / Kegiatan / Sub Kegiatan	Target Akhir Periode Renstra OPD	Realisasi Capaian RENJA OPD Tahun 2023	Prakiraan Capaian Target RENJA OPD Tahun 2024	Capaian Kinerja Dan Kerangka Pendanaan						Kelompok Sasaran	Prakiraan Maju Rencana Tahun 2024		Perangkat Daerah Penanggung Jawab
											Target 2025	Pagu Indikatif (Rp)	Lokasi	Sumber Dana	Prioritas			Target	Pagu Indikatif (Rp)	
															Nasional	Daerah				
1	2					3	4	5	6	7	8	9	10	11	12	13	14	15	16	17
							Jumlah Dokumen Hasil Pelaksanaan Penyediaan Data dan Penyebaran Informasi Pariwisata Kabupaten/Kota, Baik Dalam dan Luar Negeri				1 Dokumen	35.000.000,00	Kota Sabang, Semua Kecamatan, Semua Kel/Desa	DANA TRANSFER UMUM-DANA ALOKASI UMUM	Melanjutkan Pengembangan Infrastruktur dan Meningkatkan Lapangan Kerja yang Berkualitas, Mendorong Kewirausahaan, Mengembangkan Industri Kreatif serta Mengembangkan Agromaritim Industri di Sentra Produksi Melalui Peran Aktif Koperasi	Melanjutkan pengembangan infrastruktur pelayanan dasar, strategis dan tangguh bencana, meningkatkan lapangan kerja dan mendorong pariwisata, ekonomi kreatif, koperasi dan UKM untuk mendukung pusat pusat pertumbuhan ekonomi 2. Pembangunan Pariwisata Berbasis Kearifan Lokal dan Potensi Daerah.	Masyarakat		0,00	DINAS PARIWISATA
	3	26	03	2.01	0004	Peningkatan Kerja Sama dan Kemitraan Pariwisata Dalam dan Luar Negeri														
							Jumlah Dokumen Kerja Sama dan Kemitraan Pariwisata Dalam dan Luar Negeri				1 Dokumen	30.211.238,00	Kota Sabang, Semua Kecamatan, Semua Kel/Desa	DANA TRANSFER UMUM-DANA ALOKASI UMUM	Melanjutkan Pengembangan Infrastruktur dan Meningkatkan Lapangan Kerja yang Berkualitas, Mendorong Kewirausahaan, Mengembangkan Industri Kreatif serta Mengembangkan Agromaritim Industri di Sentra Produksi Melalui Peran Aktif Koperasi	Melanjutkan pengembangan infrastruktur pelayanan dasar, strategis dan tangguh bencana, meningkatkan lapangan kerja dan mendorong pariwisata, ekonomi kreatif, koperasi dan UKM untuk mendukung pusat pusat pertumbuhan ekonomi 2. Pembangunan Pariwisata Berbasis Kearifan Lokal dan Potensi Daerah.	Masyarakat		0,00	DINAS PARIWISATA
	3	26	03	2.01	0006	Fasilitasi Kegiatan Pemasaran Pariwisata Baik Dalam dan Luar Negeri Pariwisata Kabupaten/Kota														
							Jumlah Kegiatan Pemasaran Pariwisata Baik Dalam dan Luar Negeri				1 Kegiatan	0,00	Kota Sabang, Semua Kecamatan, Semua Kel/Desa	DANA TRANSFER UMUM-DANA ALOKASI UMUM	Melanjutkan Pengembangan Infrastruktur dan Meningkatkan Lapangan Kerja yang Berkualitas, Mendorong Kewirausahaan, Mengembangkan Industri Kreatif serta Mengembangkan Agromaritim Industri di Sentra Produksi Melalui Peran Aktif Koperasi	Melanjutkan pengembangan infrastruktur pelayanan dasar, strategis dan tangguh bencana, meningkatkan lapangan kerja dan mendorong pariwisata, ekonomi kreatif, koperasi dan UKM untuk mendukung pusat pusat pertumbuhan ekonomi 2. Pembangunan Pariwisata Berbasis Kearifan Lokal dan Potensi Daerah.	Masyarakat		0,00	DINAS PARIWISATA
	3	26	03	2.01	0007	Penguatan Promosi Melalui Media Cetak, Elektronik, dan Media Lainnya Baik Dalam dan Luar Negeri														

No	Kode					Urusan / Bidang Urusan / Program / Kegiatan / Sub Kegiatan	Indikator Program / Kegiatan / Sub Kegiatan	Target Akhir Periode Renstra OPD	Realisasi Capaian RENJA OPD Tahun 2023	Prakiraan Capaian Target RENJA OPD Tahun 2024	Capaian Kinerja Dan Kerangka Pendanaan						Kelompok Sasaran	Prakiraan Maju Rencana Tahun 2024		Perangkat Daerah Penanggung Jawab
											Target 2025	Pagu Indikatif (Rp)	Lokasi	Sumber Dana	Prioritas			Target	Pagu Indikatif (Rp)	
															Nasional	Daerah				
1	2					3	4	5	6	7	8	9	10	11	12	13	14	15	16	17
							Jumlah Dokumen Hasil Penguatan Promosi Melalui Media Cetak, Elektronik, dan Media Lainnya Baik Dalam dan Luar Negeri				1 Promosi	451.537.595,00	Kota Sabang, Semua Kecamatan, Semua Kel/Desa	DANA TRANSFER UMUM-DANA ALOKASI UMUM	Melanjutkan Pengembangan Infrastruktur dan Meningkatkan Lapangan Kerja yang Berkualitas, Mendorong Kewirausahaan, Mengembangkan Industri Kreatif serta Mengembangkan Agromaritim Industri di Sentra Produksi Melalui Peran Aktif Koperasi	Melanjutkan pengembangan infrastruktur pelayanan dasar, strategis dan tangguh bencana, meningkatkan lapangan kerja dan mendorong pariwisata, ekonomi kreatif, koperasi dan UKM untuk mendukung pusat pusat pertumbuhan ekonomi	Masyarakat		0,00	DINAS PARIWISATA
##	3	26	05			PROGRAM PENGEMBANGAN SUMBER DAYA PARIWISATA DAN EKONOMI KREATIF	persentase SDM terlatih	42,00 %			42,00 %	600.000.000,00						42,00 %	0,00	
	3	26	05	2.01		Pelaksanaan Peningkatan Kapasitas Sumber Daya Manusia Pariwisata dan Ekonomi Kreatif Tingkat Dasar	Jumlah pelatihan/sertifikasi SDM Pariwisata dan Ekonomi Kreatif	-			15 kegiatan	600.000.000,00			Melanjutkan Pengembangan Infrastruktur dan Meningkatkan Lapangan Kerja yang Berkualitas, Mendorong Kewirausahaan, Mengembangkan Industri Kreatif serta Mengembangkan Agromaritim Industri di Sentra Produksi Melalui Peran Aktif Koperasi	Melanjutkan pengembangan infrastruktur pelayanan dasar, strategis dan tangguh bencana, meningkatkan lapangan kerja dan mendorong pariwisata, ekonomi kreatif, koperasi dan UKM untuk mendukung pusat pusat pertumbuhan ekonomi 2. Pembangunan Pariwisata Berbasis Kearifan Lokal dan Potensi Daerah.	Masyarakat	-	0,00	
	3	26	05	2.01	0006	Fasilitasi Pengembangan Kompetensi Sumber Daya Manusia Ekonomi Kreatif														
							Jumlah SDM Ekonomi Kreatif yang Mengikuti Fasilitasi Pengembangan Kompetensi Sumber Daya Manusia Ekonomi Kreatif				10 Orang	0,00	Kota Sabang, Semua Kecamatan, Semua Kel/Desa	DANA TRANSFER UMUM-DANA ALOKASI UMUM	Melanjutkan Pengembangan Infrastruktur dan Meningkatkan Lapangan Kerja yang Berkualitas, Mendorong Kewirausahaan, Mengembangkan Industri Kreatif serta Mengembangkan Agromaritim Industri di Sentra Produksi Melalui Peran Aktif Koperasi	Melanjutkan pengembangan infrastruktur pelayanan dasar, strategis dan tangguh bencana, meningkatkan lapangan kerja dan mendorong pariwisata, ekonomi kreatif, koperasi dan UKM untuk mendukung pusat pusat pertumbuhan ekonomi 2. Pembangunan Pariwisata Berbasis Kearifan Lokal dan Potensi Daerah.	Masyarakat		0,00	DINAS PARIWISATA
	3	26	05	2.01	0008	Pengembangan Kapasitas SDM Pariwisata Berbasis SKKNI														

No	Kode						Urusan / Bidang Urusan / Program / Kegiatan / Sub Kegiatan	Indikator Program / Kegiatan / Sub Kegiatan	Target Akhir Periode Renstra OPD	Realisasi Capaian RENJA OPD Tahun 2023	Prakiraan Capaian Target RENJA OPD Tahun 2024	Capaian Kinerja Dan Kerangka Pendanaan						Kelompok Sasaran	Prakiraan Maju Rencana Tahun 2024		Perangkat Daerah Penanggung Jawab
												Target 2025	Pagu Indikatif (Rp)	Lokasi	Sumber Dana	Prioritas			Target	Pagu Indikatif (Rp)	
																Nasional	Daerah				
1	2						3	4	5	6	7	8	9	10	11	12	13	14	15	16	17
								Jumlah SDM Pariwisata yang Dikembangkan Kapasitasnya Berdasarkan pada SKKNI				40 Orang	600.000.000,00	Kota Sabang, Semua Kecamatan, Semua Kel/Desa	DANA OTONOMI KHUSUS [BLOCK GRANT]	Melanjutkan Pengembangan Infrastruktur dan Meningkatkan Lapangan Kerja yang Berkualitas, Mendorong Kewirausahaan, Mengembangkan Industri Kreatif serta Mengembangkan Agromaritim Industri di Sentra Produksi Melalui Peran Aktif Koperasi	Melanjutkan pengembangan infrastruktur pelayanan dasar, strategis dan tangguh bencana, meningkatkan lapangan kerja dan mendorong pariwisata, ekonomi kreatif, koperasi dan UKM untuk mendukung pusat pusat pertumbuhan ekonomi 2. Pembangunan Pariwisata Berbasis Kearifan Lokal dan Potensi Daerah.	Masyarakat		0,00	DINAS PARIWISATA
							Sekretariat Daerah						33.876.554.514,00							760.000.000,00	
	3						URUSAN PEMERINTAHAN PILIHAN						10.000.000,00							0,00	
	3	29					URUSAN PEMERINTAHAN BIDANG ENERGI DAN SUMBER DAYA MINERAL						10.000.000,00							0,00	
##	3	29	05				PROGRAM PENGELOLAAN ENERGI BARU TERBARUKAN	-	-			-	10.000.000,00						-	0,00	
	3	29	05	2.01			Penatausahaan Izin Pemanfaatan Langsung Panas Bumi dalam Daerah Kabupaten/Kota	-	-			-	10.000.000,00			Memantapkan Sistem Pertahanan Keamanan Negara dan Mendorong Kemandirian Bangsa Melalui Swasembada Pangan, Energi, Air, Ekonomi Syariah,Ekonomi Digital,Ekonomi Hijau, dan Ekonomi Biru	-	Masyarakat	-	0,00	
	3	29	05	2.01	0003	Pengendalian dan Pengawasan Pelaksanaan Perizinan Pemanfaatan Langsung Panas Bumi dalam Daerah Kabupaten/Kota															
								Jumlah Laporan Hasil Pengendalian dan Pengawasan Pelaksanaan Perizinan Pemanfaatan Langsung Panas Bumi dalam Daerah Kabupaten/Kota				1 Laporan	10.000.000,00	Kota Sabang, Semua Kecamatan, Semua Kel/Desa	DANA TRANSFER UMUM-DANA ALOKASI UMUM	Memantapkan Sistem Pertahanan Keamanan Negara dan Mendorong Kemandirian Bangsa Melalui Swasembada Pangan, Energi, Air, Ekonomi Syariah,Ekonomi Digital,Ekonomi Hijau, dan Ekonomi Biru	-	Masyarakat		0,00	SEKRETARIAT DAERAH
	4						UNSUR PENDUKUNG URUSAN PEMERINTAHAN						33.814.059.514,00							760.000.000,00	
	4	01					SEKRETARIAT DAERAH						33.814.059.514,00							760.000.000,00	
##	4	01	01				PROGRAM PENUNJANG URUSAN PEMERINTAHAN DAERAH KABUPATEN/KOTA	Cakupan Penunjang Urusan Pemerintah daerah	100 %			100 %	31.219.828.596,00						100 %	0,00	

No	Kode					Urusan / Bidang Urusan / Program / Kegiatan / Sub Kegiatan	Indikator Program / Kegiatan / Sub Kegiatan	Target Akhir Periode Renstra OPD	Realisasi Capaian RENJA OPD Tahun 2023	Prakiraan Capaian Target RENJA OPD Tahun 2024	Capaian Kinerja Dan Kerangka Pendanaan						Kelompok Sasaran	Prakiraan Maju Rencana Tahun 2024		Perangkat Daerah Penanggung Jawab
											Target 2025	Pagu Indikatif (Rp)	Lokasi	Sumber Dana	Prioritas			Target	Pagu Indikatif (Rp)	
															Nasional	Daerah				
1	2					3	4	5	6	7	8	9	10	11	12	13	14	15	16	17
	4	01	01	2.01		Perencanaan, Penganggaran, dan Evaluasi Kinerja Perangkat Daerah	Persentase peningkatan laporan capaian kinerja dan Perencanaan	-			100 %	11.022.415,00			Memperkuat Reformasi Politik, Hukum, dan Birokrasi, serta Memperkuat Pencegahan dan Pemberantasan Korupsi, Narkoba, Judi dan Penyeludupan	5. Reformasi Birokrasi dan Pelayanan Publik Berbasis Digital.	Perangkat Daerah	-	0,00	
	4	01	01	2.01	0001	Penyusunan Dokumen Perencanaan Perangkat Daerah														
							Jumlah Dokumen Perencanaan Perangkat Daerah				1 Dokumen	3.997.415,00	-	DANA TRANSFER UMUM-DANA ALOKASI UMUM	Memperkuat Reformasi Politik, Hukum, dan Birokrasi, serta Memperkuat Pencegahan dan Pemberantasan Korupsi, Narkoba, Judi dan Penyeludupan	5. Reformasi Birokrasi dan Pelayanan Publik Berbasis Digital.	Perangkat Daerah		0,00	SEKRETARIAT DAERAH
	4	01	01	2.01	0002	Koordinasi dan Penyusunan Dokumen RKA-SKPD														
							Jumlah Dokumen RKA-SKPD dan Laporan Hasil Koordinasi Penyusunan Dokumen RKA-SKPD				1 Dokumen	2.438.000,00	-	DANA TRANSFER UMUM-DANA ALOKASI UMUM	Memperkuat Reformasi Politik, Hukum, dan Birokrasi, serta Memperkuat Pencegahan dan Pemberantasan Korupsi, Narkoba, Judi dan Penyeludupan	5. Reformasi Birokrasi dan Pelayanan Publik Berbasis Digital.	Perangkat Daerah		0,00	SEKRETARIAT DAERAH
	4	01	01	2.01	0004	Koordinasi dan Penyusunan DPA-SKPD														
							Jumlah Dokumen DPA-SKPD dan Laporan Hasil Koordinasi Penyusunan Dokumen DPA-SKPD				1 Dokumen	2.312.000,00	-	DANA TRANSFER UMUM-DANA ALOKASI UMUM	Memperkuat Reformasi Politik, Hukum, dan Birokrasi, serta Memperkuat Pencegahan dan Pemberantasan Korupsi, Narkoba, Judi dan Penyeludupan	5. Reformasi Birokrasi dan Pelayanan Publik Berbasis Digital.	Perangkat Daerah		0,00	SEKRETARIAT DAERAH
	4	01	01	2.01	0005	Koordinasi dan Penyusunan Perubahan DPA- SKPD														
							Jumlah Dokumen Perubahan DPA-SKPD dan Laporan Hasil Koordinasi Penyusunan Dokumen Perubahan DPA-SKPD				1 Dokumen	2.275.000,00	-	DANA TRANSFER UMUM-DANA ALOKASI UMUM	Memperkuat Reformasi Politik, Hukum, dan Birokrasi, serta Memperkuat Pencegahan dan Pemberantasan Korupsi, Narkoba, Judi dan Penyeludupan	5. Reformasi Birokrasi dan Pelayanan Publik Berbasis Digital.	Perangkat Daerah		0,00	SEKRETARIAT DAERAH
	4	01	01	2.02		Administrasi Keuangan Perangkat Daerah	Tingkat Kewajaran laporan keuangan Perangkat daerah	-			100 %	16.031.946.194,00			-	5. Reformasi Birokrasi dan Pelayanan Publik Berbasis Digital.	-	-	0,00	
	4	01	01	2.02	0001	Penyediaan Gaji dan Tunjangan ASN														

No	Kode					Urusan / Bidang Urusan / Program / Kegiatan / Sub Kegiatan	Indikator Program / Kegiatan / Sub Kegiatan	Target Akhir Periode Renstra OPD	Realisasi Capaian RENJA OPD Tahun 2023	Prakiraan Capaian Target RENJA OPD Tahun 2024	Capaian Kinerja Dan Kerangka Pendanaan						Kelompok Sasaran	Prakiraan Maju Rencana Tahun 2024		Perangkat Daerah Penanggung Jawab
											Target 2025	Pagu Indikatif (Rp)	Lokasi	Sumber Dana	Prioritas			Target	Pagu Indikatif (Rp)	
															Nasional	Daerah				
1	2					3	4	5	6	7	8	9	10	11	12	13	14	15	16	17
							Jumlah Orang yang Menerima Gaji dan Tunjangan ASN				135 Orang/bulan	16.029.561.194,00	Kota Sabang, Semua Kecamatan, Semua Kel/Desa	DANA TRANSFER UMUM-DANA ALOKASI UMUM	-	5. Reformasi Birokrasi dan Pelayanan Publik Berbasis Digital.	-		0,00	SEKRETARIAT DAERAH
	4	01	01	2.02	0005	Koordinasi dan Penyusunan Laporan Keuangan Akhir Tahun SKPD														
							Jumlah Laporan Keuangan Akhir Tahun SKPD dan Laporan Hasil Koordinasi Penyusunan Laporan Keuangan Akhir Tahun SKPD				1 Laporan	2.385.000,00	Semua Kota/Kab, Semua Kecamatan, Semua Kel/Desa	DANA TRANSFER UMUM-DANA ALOKASI UMUM	-	5. Reformasi Birokrasi dan Pelayanan Publik Berbasis Digital.	-		0,00	SEKRETARIAT DAERAH
	4	01	01	2.05		Administrasi Kepegawaian Perangkat Daerah	Persentase kewajaran laporan disiplin dan kapasitas sumber daya aparatur	-			100 %	21.500.000,00			Memperkuat Reformasi Politik, Hukum, dan Birokrasi, serta Memperkuat Pencegahan dan Pemberantasan Korupsi, Narkoba, Judi dan Penyeludupan	5. Reformasi Birokrasi dan Pelayanan Publik Berbasis Digital.	Perangkat Daerah	-	0,00	
	4	01	01	2.05	0002	Pengadaan Pakaian Dinas beserta Atribut Kelengkapannya														
							Jumlah Paket Pakaian Dinas beserta Atribut Kelengkapan				4 Paket	21.500.000,00	-	DANA TRANSFER UMUM-DANA ALOKASI UMUM	Memperkuat Reformasi Politik, Hukum, dan Birokrasi, serta Memperkuat Pencegahan dan Pemberantasan Korupsi, Narkoba, Judi dan Penyeludupan	5. Reformasi Birokrasi dan Pelayanan Publik Berbasis Digital.	Perangkat Daerah		0,00	SEKRETARIAT DAERAH
	4	01	01	2.05	0009	Pendidikan dan Pelatihan Pegawai Berdasarkan Tugas dan Fungsi														
							Jumlah Pegawai Berdasarkan Tugas dan Fungsi yang Mengikuti Pendidikan dan Pelatihan				3 Orang	0,00	-	DANA TRANSFER UMUM-DANA ALOKASI UMUM	Memperkuat Reformasi Politik, Hukum, dan Birokrasi, serta Memperkuat Pencegahan dan Pemberantasan Korupsi, Narkoba, Judi dan Penyeludupan	5. Reformasi Birokrasi dan Pelayanan Publik Berbasis Digital.	Perangkat Daerah		0,00	SEKRETARIAT DAERAH
	4	01	01	2.06		Administrasi Umum Perangkat Daerah	Presentase kewajaran laporan administrasi umum	-			100 %	4.669.903.881,00			Memperkuat Reformasi Politik, Hukum, dan Birokrasi, serta Memperkuat Pencegahan dan Pemberantasan Korupsi, Narkoba, Judi dan Penyeludupan	5. Reformasi Birokrasi dan Pelayanan Publik Berbasis Digital.	Perangkat Daerah	-	0,00	
	4	01	01	2.06	0001	Penyediaan Komponen Instalasi														

No	Kode					Urusan / Bidang Urusan / Program / Kegiatan / Sub Kegiatan	Indikator Program / Kegiatan / Sub Kegiatan	Target Akhir Periode Renstra OPD	Realisasi Capaian RENJA OPD Tahun 2023	Prakiraan Capaian Target RENJA OPD Tahun 2024	Capaian Kinerja Dan Kerangka Pendanaan						Kelompok Sasaran	Prakiraan Maju Rencana Tahun 2024		Perangkat Daerah Penanggung Jawab
											Target 2025	Pagu Indikatif (Rp)	Lokasi	Sumber Dana	Prioritas			Target	Pagu Indikatif (Rp)	
															Nasional	Daerah				
1	2					3	4	5	6	7	8	9	10	11	12	13	14	15	16	17
							Jumlah Paket Komponen Instalasi Listrik/Penerangan Bangunan Kantor yang Disediakan				3 Paket	39.998.645,00	-	DANA TRANSFER UMUM-DANA ALOKASI UMUM	Memperkuat Reformasi Politik, Hukum, dan Birokrasi, serta Memperkuat Pencegahan dan Pemberantasan Korupsi, Narkoba, Judi dan Penyeludupan	5. Reformasi Birokrasi dan Pelayanan Publik Berbasis Digital.	Perangkat Daerah		0,00	SEKRETARIAT DAERAH
	4	01	01	2.06	0002	Penyediaan Peralatan dan Perlengkapan Kantor														
							Jumlah Paket Peralatan dan Perlengkapan Kantor yang Disediakan				3 Paket	940.798.200,00	-	DANA TRANSFER UMUM-DANA ALOKASI UMUM	Memperkuat Reformasi Politik, Hukum, dan Birokrasi, serta Memperkuat Pencegahan dan Pemberantasan Korupsi, Narkoba, Judi dan Penyeludupan	5. Reformasi Birokrasi dan Pelayanan Publik Berbasis Digital.	Perangkat Daerah		0,00	SEKRETARIAT DAERAH
	4	01	01	2.06	0003	Penyediaan Peralatan Rumah Tangga														
							Jumlah Paket Peralatan Rumah Tangga yang Disediakan				3 Paket	91.644.610,00	-	DANA TRANSFER UMUM-DANA ALOKASI UMUM	Memperkuat Reformasi Politik, Hukum, dan Birokrasi, serta Memperkuat Pencegahan dan Pemberantasan Korupsi, Narkoba, Judi dan Penyeludupan	5. Reformasi Birokrasi dan Pelayanan Publik Berbasis Digital.	Perangkat Daerah		0,00	SEKRETARIAT DAERAH
	4	01	01	2.06	0004	Penyediaan Bahan Logistik Kantor														
							Jumlah Paket Bahan Logistik Kantor yang Disediakan				3 Paket	62.396.320,00	-	DANA TRANSFER UMUM-DANA ALOKASI UMUM	Memperkuat Reformasi Politik, Hukum, dan Birokrasi, serta Memperkuat Pencegahan dan Pemberantasan Korupsi, Narkoba, Judi dan Penyeludupan	5. Reformasi Birokrasi dan Pelayanan Publik Berbasis Digital.	Perangkat Daerah		0,00	SEKRETARIAT DAERAH
	4	01	01	2.06	0005	Penyediaan Barang Cetakan dan Penggandaan														
							Jumlah Paket Barang Cetakan dan Penggandaan yang Disediakan				3 Paket	39.233.670,00	-	DANA TRANSFER UMUM-DANA ALOKASI UMUM	Memperkuat Reformasi Politik, Hukum, dan Birokrasi, serta Memperkuat Pencegahan dan Pemberantasan Korupsi, Narkoba, Judi dan Penyeludupan	5. Reformasi Birokrasi dan Pelayanan Publik Berbasis Digital.	Perangkat Daerah		0,00	SEKRETARIAT DAERAH
	4	01	01	2.06	0006	Penyediaan Bahan Bacaan dan Peraturan Perundang-undangan														

No	Kode					Urusan / Bidang Urusan / Program / Kegiatan / Sub Kegiatan	Indikator Program / Kegiatan / Sub Kegiatan	Target Akhir Periode Renstra OPD	Realisasi Capaian RENJA OPD Tahun 2023	Prakiraan Capaian Target RENJA OPD Tahun 2024	Capaian Kinerja Dan Kerangka Pendanaan						Kelompok Sasaran	Prakiraan Maju Rencana Tahun 2024		Perangkat Daerah Penanggung Jawab
											Target 2025	Pagu Indikatif (Rp)	Lokasi	Sumber Dana	Prioritas			Target	Pagu Indikatif (Rp)	
															Nasional	Daerah				
1	2					3	4	5	6	7	8	9	10	11	12	13	14	15	16	17
							Jumlah Dokumen Bahan Bacaan dan Peraturan Perundang-Undangan yang Disediakan				10 Dokumen	64.580.000,00	-	DANA TRANSFER UMUM-DANA ALOKASI UMUM	Memperkuat Reformasi Politik, Hukum, dan Birokrasi, serta Memperkuat Pencegahan dan Pemberantasan Korupsi, Narkoba, Judi dan Penyeludupan	5. Reformasi Birokrasi dan Pelayanan Publik Berbasis Digital.	Perangkat Daerah		0,00	SEKRETARIAT DAERAH
	4	01	01	2.06	0008	Fasilitasi Kunjungan Tamu														
							Jumlah Laporan Fasilitasi Kunjungan Tamu				1 Laporan	1.109.968.900,00	-	DANA TRANSFER UMUM-DANA ALOKASI UMUM	Memperkuat Reformasi Politik, Hukum, dan Birokrasi, serta Memperkuat Pencegahan dan Pemberantasan Korupsi, Narkoba, Judi dan Penyeludupan	5. Reformasi Birokrasi dan Pelayanan Publik Berbasis Digital.	Perangkat Daerah		0,00	SEKRETARIAT DAERAH
	4	01	01	2.06	0009	Penyelenggaraan Rapat Koordinasi dan Konsultasi SKPD														
							Jumlah Laporan Penyelenggaraan Rapat Koordinasi dan Konsultasi SKPD				250 Laporan	2.321.283.536,00	-	DANA TRANSFER UMUM-DANA ALOKASI UMUM	Memperkuat Reformasi Politik, Hukum, dan Birokrasi, serta Memperkuat Pencegahan dan Pemberantasan Korupsi, Narkoba, Judi dan Penyeludupan	5. Reformasi Birokrasi dan Pelayanan Publik Berbasis Digital.	Perangkat Daerah		0,00	SEKRETARIAT DAERAH
	4	01	01	2.07		Pengadaan Barang Milik Daerah Penunjang Urusan Pemerintah Daerah	Jumlah Pengadaan Barang Milik Pemerintah Daerah	-			100 %	2.000.000.000,00			Memperkuat Reformasi Politik, Hukum, dan Birokrasi, serta Memperkuat Pencegahan dan Pemberantasan Korupsi, Narkoba, Judi dan Penyeludupan	5. Reformasi Birokrasi dan Pelayanan Publik Berbasis Digital.	Perangkat Daerah	-	0,00	
	4	01	01	2.07	0001	Pengadaan Kendaraan Perorangan Dinas atau Kendaraan Dinas Jabatan														
							Jumlah Unit Kendaraan Perorangan Dinas atau Kendaraan Dinas Jabatan yang Disediakan				2 Unit	2.000.000.000,00	-	DANA TRANSFER UMUM-DANA ALOKASI UMUM	Memperkuat Reformasi Politik, Hukum, dan Birokrasi, serta Memperkuat Pencegahan dan Pemberantasan Korupsi, Narkoba, Judi dan Penyeludupan	5. Reformasi Birokrasi dan Pelayanan Publik Berbasis Digital.	Perangkat Daerah		0,00	SEKRETARIAT DAERAH

No	Kode					Urusan / Bidang Urusan / Program / Kegiatan / Sub Kegiatan	Indikator Program / Kegiatan / Sub Kegiatan	Target Akhir Periode Renstra OPD	Realisasi Capaian RENJA OPD Tahun 2023	Prakiraan Capaian Target RENJA OPD Tahun 2024	Capaian Kinerja Dan Kerangka Pendanaan						Kelompok Sasaran	Prakiraan Maju Rencana Tahun 2024		Perangkat Daerah Penanggung Jawab
											Target 2025	Pagu Indikatif (Rp)	Lokasi	Sumber Dana	Prioritas			Target	Pagu Indikatif (Rp)	
															Nasional	Daerah				
1	2					3	4	5	6	7	8	9	10	11	12	13	14	15	16	17
	4	01	01	2.08		Penyediaan Jasa Penunjang Urusan Pemerintahan Daerah	Cakupan kegiatan jasa penunjang urusan pemerintahan	-			100 %	2.576.365.050,00			Memperkuat Reformasi Politik, Hukum, dan Birokrasi, serta Memperkuat Pencegahan dan Pemberantasan Korupsi, Narkoba, Judi dan Penyeludupan	5. Reformasi Birokrasi dan Pelayanan Publik Berbasis Digital.	Perangkat Daerah	-	0,00	
	4	01	01	2.08	0001	Penyediaan Jasa Surat Menyurat														
							Jumlah Laporan Penyediaan Jasa Surat Menyurat				700 Laporan	26.974.750,00	-	DANA TRANSFER UMUM-DANA ALOKASI UMUM	Memperkuat Reformasi Politik, Hukum, dan Birokrasi, serta Memperkuat Pencegahan dan Pemberantasan Korupsi, Narkoba, Judi dan Penyeludupan	5. Reformasi Birokrasi dan Pelayanan Publik Berbasis Digital.	Perangkat Daerah		0,00	SEKRETARIAT DAERAH
	4	01	01	2.08	0002	Penyediaan Jasa Komunikasi, Sumber Daya Air dan Listrik														
							Jumlah Laporan Penyediaan Jasa Komunikasi, Sumber Daya Air dan Listrik yang Disediakan				12 Laporan	1.351.498.300,00	-	DANA TRANSFER UMUM-DANA ALOKASI UMUM	Memperkuat Reformasi Politik, Hukum, dan Birokrasi, serta Memperkuat Pencegahan dan Pemberantasan Korupsi, Narkoba, Judi dan Penyeludupan	5. Reformasi Birokrasi dan Pelayanan Publik Berbasis Digital.	Perangkat Daerah		0,00	SEKRETARIAT DAERAH
	4	01	01	2.08	0003	Penyediaan Jasa Peralatan dan Perlengkapan Kantor														
							Jumlah Laporan Penyediaan Jasa Peralatan dan Perlengkapan Kantor yang Disediakan				1 Laporan	33.258.000,00	-	DANA TRANSFER UMUM-DANA ALOKASI UMUM	Memperkuat Reformasi Politik, Hukum, dan Birokrasi, serta Memperkuat Pencegahan dan Pemberantasan Korupsi, Narkoba, Judi dan Penyeludupan	5. Reformasi Birokrasi dan Pelayanan Publik Berbasis Digital.	Perangkat Daerah		0,00	SEKRETARIAT DAERAH
	4	01	01	2.08	0004	Penyediaan Jasa Pelayanan Umum Kantor														
							Jumlah Laporan Penyediaan Jasa Pelayanan Umum Kantor yang Disediakan				2 Laporan	1.164.634.000,00	-	DANA TRANSFER UMUM-DANA ALOKASI UMUM	Memperkuat Reformasi Politik, Hukum, dan Birokrasi, serta Memperkuat Pencegahan dan Pemberantasan Korupsi, Narkoba, Judi dan Penyeludupan	5. Reformasi Birokrasi dan Pelayanan Publik Berbasis Digital.	Perangkat Daerah		0,00	SEKRETARIAT DAERAH
	4	01	01	2.09		Pemeliharaan Barang Milik Daerah Penunjang Urusan Pemerintahan Daerah	Presentase Pemeliharaan Barang Milik Pemerintah Daerah	-			100 %	1.156.692.115,00			-	5. Reformasi Birokrasi dan Pelayanan Publik Berbasis Digital.	-	-	0,00	
	4	01	01	2.09	0001	Penyediaan Jasa Pemeliharaan, Biaya Pemeliharaan, dan Pajak Kendaraan Perorangan Dinas atau Kendaraan Dinas Jabatan														

No	Kode					Urusan / Bidang Urusan / Program / Kegiatan / Sub Kegiatan	Indikator Program / Kegiatan / Sub Kegiatan	Target Akhir Periode Renstra OPD	Realisasi Capaian RENJA OPD Tahun 2023	Prakiraan Capaian Target RENJA OPD Tahun 2024	Capaian Kinerja Dan Kerangka Pendanaan						Kelompok Sasaran	Prakiraan Maju Rencana Tahun 2024		Perangkat Daerah Penanggung Jawab
											Target 2025	Pagu Indikatif (Rp)	Lokasi	Sumber Dana	Prioritas			Target	Pagu Indikatif (Rp)	
															Nasional	Daerah				
1	2					3	4	5	6	7	8	9	10	11	12	13	14	15	16	17
							Jumlah Kendaraan Perorangan Dinas atau Kendaraan Dinas Jabatan yang Dipelihara dan dibayarkan Pajaknya				2 Unit	89.799.640,00	-	DANA TRANSFER UMUM-DANA ALOKASI UMUM	-	5. Reformasi Birokrasi dan Pelayanan Publik Berbasis Digital.	-		0,00	SEKRETARIAT DAERAH
	4	01	01	2.09	0002	Penyediaan Jasa Pemeliharaan, Biaya Pemeliharaan, Pajak dan Perizinan Kendaraan Dinas Operasional atau Lapangan														
							Jumlah Kendaraan Dinas Operasional atau Lapangan yang Dipelihara dan dibayarkan Pajak dan Perizinannya				50 Unit	549.927.300,00	-	DANA TRANSFER UMUM-DANA ALOKASI UMUM	-	5. Reformasi Birokrasi dan Pelayanan Publik Berbasis Digital.	-		0,00	SEKRETARIAT DAERAH
	4	01	01	2.09	0009	Pemeliharaan/Rehabilitasi Gedung Kantor dan Bangunan Lainnya														
							Jumlah Gedung Kantor dan Bangunan Lainnya yang Dipelihara/Direhabilitasi				1 Unit	368.735.475,00	-	DANA TRANSFER UMUM-DANA ALOKASI UMUM	-	5. Reformasi Birokrasi dan Pelayanan Publik Berbasis Digital.	-		0,00	SEKRETARIAT DAERAH
	4	01	01	2.09	0010	Pemeliharaan/Rehabilitasi Sarana dan Prasarana Gedung Kantor atau Bangunan Lainnya														
							Jumlah Sarana dan Prasarana Gedung Kantor atau Bangunan Lainnya yang Dipelihara/Direhabilitasi				3 Unit	8.229.700,00	-	DANA TRANSFER UMUM-DANA ALOKASI UMUM	-	5. Reformasi Birokrasi dan Pelayanan Publik Berbasis Digital.	-		0,00	SEKRETARIAT DAERAH
	4	01	01	2.09	0011	Pemeliharaan/Rehabilitasi Sarana dan Prasarana Pendukung Gedung Kantor atau Bangunan Lainnya														
							Jumlah Sarana dan Prasarana Pendukung Gedung Kantor atau Bangunan Lainnya yang Dipelihara/Direhabilitasi				4 Unit	140.000.000,00	-	DANA TRANSFER UMUM-DANA ALOKASI UMUM	-	5. Reformasi Birokrasi dan Pelayanan Publik Berbasis Digital.	-		0,00	SEKRETARIAT DAERAH
	4	01	01	2.11		Administrasi Keuangan dan Operasional Kepala Daerah dan Wakil Kepala Daerah	Persentase Keuangan KDH dan WKDH	-			100 %	758.075.440,00			Memperkuat Reformasi Politik, Hukum, dan Birokrasi, serta Memperkuat Pencegahan dan Pemberantasan Korupsi, Narkoba, Judi dan Penyeludupan	5. Reformasi Birokrasi dan Pelayanan Publik Berbasis Digital.	Perangkat Daerah	-	0,00	
	4	01	01	2.11	0001	Penyediaan Gaji dan Tunjangan Kepala Daerah dan Wakil Kepala Daerah														
							Jumlah Orang yang Menerima Gaji dan Tunjangan Kepala Daerah dan Wakil Kepala Daerah				2 Orang/Bulan	208.075.440,00	Kota Sabang, Semua Kecamatan, Semua Kel/Desa	DANA TRANSFER UMUM-DANA ALOKASI UMUM	Memperkuat Reformasi Politik, Hukum, dan Birokrasi, serta Memperkuat Pencegahan dan Pemberantasan Korupsi, Narkoba, Judi dan Penyeludupan	5. Reformasi Birokrasi dan Pelayanan Publik Berbasis Digital.	Perangkat Daerah		0,00	SEKRETARIAT DAERAH
	4	01	01	2.11	0002	Penyediaan Pakaian Dinas dan Atribut Kelengkapan Kepala Daerah dan Wakil Kepala Daerah														

No	Kode					Urusan / Bidang Urusan / Program / Kegiatan / Sub Kegiatan	Indikator Program / Kegiatan / Sub Kegiatan	Target Akhir Periode Renstra OPD	Realisasi Capaian RENJA OPD Tahun 2023	Prakiraan Capaian Target RENJA OPD Tahun 2024	Capaian Kinerja Dan Kerangka Pendanaan						Kelompok Sasaran	Prakiraan Maju Rencana Tahun 2024		Perangkat Daerah Penanggung Jawab
											Target 2025	Pagu Indikatif (Rp)	Lokasi	Sumber Dana	Prioritas			Target	Pagu Indikatif (Rp)	
															Nasional	Daerah				
1	2					3	4	5	6	7	8	9	10	11	12	13	14	15	16	17
							Jumlah Paket Pakaian Dinas dan Atribut Kelengkapan Kepala Daerah dan Wakil Kepala Daerah yang Disediakan				4 Paket	100.000.000,00	-	DANA TRANSFER UMUM-DANA ALOKASI UMUM	Memperkuat Reformasi Politik, Hukum, dan Birokrasi, serta Memperkuat Pencegahan dan Pemberantasan Korupsi, Narkoba, Judi dan Penyeludupan	5. Reformasi Birokrasi dan Pelayanan Publik Berbasis Digital.	Perangkat Daerah		0,00	SEKRETARIAT DAERAH
	4	01	01	2.11	0003	Pelaksanaan Medical Check Up Kepala Daerah dan Wakil Kepala Daerah														
							Jumlah Orang yang Mengikuti Medical Check Up Kepala Daerah dan Wakil Kepala Daerah				2 Orang	50.000.000,00	-	DANA TRANSFER UMUM-DANA ALOKASI UMUM	Memperkuat Reformasi Politik, Hukum, dan Birokrasi, serta Memperkuat Pencegahan dan Pemberantasan Korupsi, Narkoba, Judi dan Penyeludupan	5. Reformasi Birokrasi dan Pelayanan Publik Berbasis Digital.	Perangkat Daerah		0,00	SEKRETARIAT DAERAH
	4	01	01	2.11	0004	Penyediaan Dana Penunjang Operasional Kepala Daerah dan Wakil Kepala Daerah														
							Jumlah Orang yang Menerima Dana Penunjang Operasional Kepala Daerah dan Wakil Kepala Daerah				2 Orang/Bulan	400.000.000,00	-	DANA TRANSFER UMUM-DANA ALOKASI UMUM	Memperkuat Reformasi Politik, Hukum, dan Birokrasi, serta Memperkuat Pencegahan dan Pemberantasan Korupsi, Narkoba, Judi dan Penyeludupan	5. Reformasi Birokrasi dan Pelayanan Publik Berbasis Digital.	Perangkat Daerah		0,00	SEKRETARIAT DAERAH
	4	01	01	2.12		Fasilitasi Kerumahtanggaan Sekretariat Daerah	Persentae Fasilitas Kerumahtanggaan Sekretariat Daerah	-			100 %	1.547.758.120,00			Memperkuat Reformasi Politik, Hukum, dan Birokrasi, serta Memperkuat Pencegahan dan Pemberantasan Korupsi, Narkoba, Judi dan Penyeludupan	5. Reformasi Birokrasi dan Pelayanan Publik Berbasis Digital.	Perangkat Daerah	-	0,00	
	4	01	01	2.12	0001	Penyediaan Kebutuhan Rumah Tangga Kepala Daerah														
							Jumlah Paket Kebutuhan Rumah Tangga Kepala Daerah yang Disediakan				2 Paket	672.486.320,00	-	DANA TRANSFER UMUM-DANA ALOKASI UMUM	Memperkuat Reformasi Politik, Hukum, dan Birokrasi, serta Memperkuat Pencegahan dan Pemberantasan Korupsi, Narkoba, Judi dan Penyeludupan	5. Reformasi Birokrasi dan Pelayanan Publik Berbasis Digital.	Perangkat Daerah		0,00	SEKRETARIAT DAERAH
	4	01	01	2.12	0002	Penyediaan Kebutuhan Rumah Tangga Wakil Kepala Daerah														

No	Kode					Urusan / Bidang Urusan / Program / Kegiatan / Sub Kegiatan	Indikator Program / Kegiatan / Sub Kegiatan	Target Akhir Periode Renstra OPD	Realisasi Capaian RENJA OPD Tahun 2023	Prakiraan Capaian Target RENJA OPD Tahun 2024	Capaian Kinerja Dan Kerangka Pendanaan						Kelompok Sasaran	Prakiraan Maju Rencana Tahun 2024		Perangkat Daerah Penanggung Jawab
											Target 2025	Pagu Indikatif (Rp)	Lokasi	Sumber Dana	Prioritas			Target	Pagu Indikatif (Rp)	
															Nasional	Daerah				
1	2					3	4	5	6	7	8	9	10	11	12	13	14	15	16	17
							Jumlah Paket Kebutuhan Rumah Tangga Wakil Kepala Daerah yang Disediakan				2 Paket	390.548.820,00	-	DANA TRANSFER UMUM-DANA ALOKASI UMUM	Memperkuat Reformasi Politik, Hukum, dan Birokrasi, serta Memperkuat Pencegahan dan Pemberantasan Korupsi, Narkoba, Judi dan Penyeludupan	5. Reformasi Birokrasi dan Pelayanan Publik Berbasis Digital.	Perangkat Daerah		0,00	SEKRETARIAT DAERAH
	4	01	01	2.12	0003	Penyediaan Kebutuhan Rumah Tangga Sekretariat Daerah														
							Jumlah Paket Kebutuhan Rumah Tangga Sekretariat Daerah yang Disediakan				2 Paket	484.722.980,00	-	DANA TRANSFER UMUM-DANA ALOKASI UMUM	Memperkuat Reformasi Politik, Hukum, dan Birokrasi, serta Memperkuat Pencegahan dan Pemberantasan Korupsi, Narkoba, Judi dan Penyeludupan	5. Reformasi Birokrasi dan Pelayanan Publik Berbasis Digital.	Perangkat Daerah		0,00	SEKRETARIAT DAERAH
	4	01	01	2.13		Penataan Organisasi	Nilai kepatuhan standar pelayanan pelanan publik	-			100 %	504.036.682,00			-	5. Reformasi Birokrasi dan Pelayanan Publik Berbasis Digital.	-	-	0,00	
	4	01	01	2.13	0001	Pengelolaan Kelembagaan dan Analisis Jabatan														
							Jumlah Dokumen Pengelolaan Kelembagaan dan Analisis Jabatan				1 Dokumen	290.466.588,00	-	DANA TRANSFER UMUM-DANA ALOKASI UMUM	-	5. Reformasi Birokrasi dan Pelayanan Publik Berbasis Digital.	-		0,00	SEKRETARIAT DAERAH
	4	01	01	2.13	0002	Fasilitasi Pelayanan Publik dan Tata Laksana														
							Jumlah Laporan Hasil Fasilitasi Pelayanan Publik dan Tata Laksana				7 Laporan	41.999.925,00	-	DANA TRANSFER UMUM-DANA ALOKASI UMUM	-	5. Reformasi Birokrasi dan Pelayanan Publik Berbasis Digital.	-		0,00	SEKRETARIAT DAERAH
	4	01	01	2.13	0003	Peningkatan Kinerja dan Reformasi Birokrasi														
							Jumlah Dokumen Peningkatan Kinerja dan Reformasi Birokrasi				1 Dokumen	79.253.144,00	-	DANA TRANSFER UMUM-DANA ALOKASI UMUM	-	5. Reformasi Birokrasi dan Pelayanan Publik Berbasis Digital.	-		0,00	SEKRETARIAT DAERAH
	4	01	01	2.13	0004	Monitoring, Evaluasi dan Pengendalian Kualitas Pelayanan Publik dan Tata Laksana														
							Jumlah Dokumen Monitoring, Evaluasi dan Pengendalian Kualitas Pelayanan Publik dan Tata Laksana				1 Dokumen	16.649.970,00	-	DANA TRANSFER UMUM-DANA ALOKASI UMUM	-	5. Reformasi Birokrasi dan Pelayanan Publik Berbasis Digital.	-		0,00	SEKRETARIAT DAERAH
	4	01	01	2.13	0005	Koordinasi dan Penyusunan Laporan Kinerja Pemerintah Daerah														
							Jumlah Dokumen Koordinasi dan Penyusunan Laporan Kinerja Pemerintah Daerah				34 Dokumen	75.667.055,00	-	DANA TRANSFER UMUM-DANA ALOKASI UMUM	-	5. Reformasi Birokrasi dan Pelayanan Publik Berbasis Digital.	-		0,00	SEKRETARIAT DAERAH
	4	01	01	2.14		Pelaksanaan Protokol dan Komunikasi Pimpinan	Persentase Fasilitasi Keprotokolan dan Komunikasi Pimpinan	-			100 %	1.942.528.699,00			-	5. Reformasi Birokrasi dan Pelayanan Publik Berbasis Digital.	Perangkat Daerah	-	0,00	
	4	01	01	2.14	0001	Fasilitasi Keprotokolan														
							Jumlah Laporan Hasil Fasilitasi Keprotokolan				1 Laporan	44.653.000,00	-	DANA TRANSFER UMUM-DANA ALOKASI UMUM	-	5. Reformasi Birokrasi dan Pelayanan Publik Berbasis Digital.	Perangkat Daerah		0,00	SEKRETARIAT DAERAH

No	Kode					Urusan / Bidang Urusan / Program / Kegiatan / Sub Kegiatan	Indikator Program / Kegiatan / Sub Kegiatan	Target Akhir Periode Renstra OPD	Realisasi Capaian RENJA OPD Tahun 2023	Prakiraan Capaian Target RENJA OPD Tahun 2024	Capaian Kinerja Dan Kerangka Pendanaan						Kelompok Sasaran	Prakiraan Maju Rencana Tahun 2024		Perangkat Daerah Penanggung Jawab
											Target 2025	Pagu Indikatif (Rp)	Lokasi	Sumber Dana	Prioritas			Target	Pagu Indikatif (Rp)	
															Nasional	Daerah				
1	2					3	4	5	6	7	8	9	10	11	12	13	14	15	16	17
	4	01	01	2.14	0002	Fasilitasi Komunikasi Pimpinan														
							Jumlah Laporan Hasil Fasilitasi Komunikasi Pimpinan				12 Laporan	100.427.936,00	-	DANA TRANSFER UMUM-DANA ALOKASI UMUM	-	5. Reformasi Birokrasi dan Pelayanan Publik Berbasis Digital.	Perangkat Daerah		0,00	SEKRETARIAT DAERAH
	4	01	01	2.14	0003	Pendokumentasian Tugas Pimpinan														
							Jumlah Laporan Pendokumentasian Tugas Pimpinan				12 Laporan	1.797.447.763,00	-	DANA TRANSFER UMUM-DANA ALOKASI UMUM	-	5. Reformasi Birokrasi dan Pelayanan Publik Berbasis Digital.	Perangkat Daerah		0,00	SEKRETARIAT DAERAH
##	4	01	02			PROGRAM PEMERINTAHAN DAN KESEJAHTERAAN RAKYAT	Persentase Rumusan Kebijakan bidang pemerintahan dan kesejahteraan rakyat	100 %			100 %	1.335.573.339,00						100 %	0,00	
	4	01	02	2.01		Administrasi Tata Pemerintahan	Persentase pelaksanaan Admnistrasi Tata Pemerintahan	-			100 %	687.007.861,00			-	-	-	-	0,00	
	4	01	02	2.01	0001	Penataan Administrasi Pemerintahan														
							Jumlah Dokumen Hasil Penataan Administrasi Pemerintahan				5 Dokumen	230.902.036,00	Kota Sabang, Semua Kecamatan, Semua Kel/Desa	DANA TRANSFER UMUM-DANA ALOKASI UMUM	-	-	-		0,00	SEKRETARIAT DAERAH
	4	01	02	2.01	0002	Pengelolaan Administrasi Kewilayahan														
							Jumlah Dokumen Hasil Pengelolaan Administrasi Kewilayahan				3 Dokumen	113.414.055,00	Kota Sabang, Semua Kecamatan, Semua Kel/Desa	DANA TRANSFER UMUM-DANA ALOKASI UMUM	-	5. Reformasi Birokrasi dan Pelayanan Publik Berbasis Digital.	-		0,00	SEKRETARIAT DAERAH
	4	01	02	2.01	0003	Fasilitasi Pelaksanaan Otonomi Daerah														
							Jumlah Dokumen Hasil Fasilitasi Pelaksanaan Otonomi Daerah				4 Dokumen	342.691.770,00	Kota Sabang, Semua Kecamatan, Semua Kel/Desa	DANA TRANSFER UMUM-DANA ALOKASI UMUM	-	5. Reformasi Birokrasi dan Pelayanan Publik Berbasis Digital.	-		0,00	SEKRETARIAT DAERAH
	4	01	02	2.02		Pelaksanaan Kebijakan Kesejahteraan Rakyat	-	-			-	205.114.450,00			-	5. Reformasi Birokrasi dan Pelayanan Publik Berbasis Digital.	-	-	0,00	
	4	01	02	2.02	0001	Fasilitasi Pengelolaan Bina Mental Spiritual														
							Jumlah Dokumen Hasil Fasilitasi Pengelolaan Bina Mental Spiritual				1 Dokumen	100.114.450,00	Kota Sabang, Semua Kecamatan, Semua Kel/Desa	DANA TRANSFER UMUM-DANA ALOKASI UMUM	-	5. Reformasi Birokrasi dan Pelayanan Publik Berbasis Digital.	-		0,00	SEKRETARIAT DAERAH
	4	01	02	2.02	0002	Pelaksanaan Kebijakan, Evaluasi, dan Capaian Kinerja Terkait Kesejahteraan Sosial														
							Jumlah Dokumen Hasil Kebijakan, Evaluasi, dan Capaian Kinerja Terkait Kesejahteraan Sosial yang Meliputi Urusan Sosial, Transmigrasi, Kesehatan, Pemberdayaan Perempuan dan Perlindungan Anak, Administrasi Kependudukan Dan Pencatatan Sipil, Pemberdayaan Masyarakat dan Desa, Pengendalian Penduduk dan KB				1 Dokumen	35.000.000,00	Kota Sabang, Semua Kecamatan, Semua Kel/Desa	DANA TRANSFER UMUM-DANA ALOKASI UMUM	-	5. Reformasi Birokrasi dan Pelayanan Publik Berbasis Digital.	-		0,00	SEKRETARIAT DAERAH

No	Kode					Urusan / Bidang Urusan / Program / Kegiatan / Sub Kegiatan	Indikator Program / Kegiatan / Sub Kegiatan	Target Akhir Periode Renstra OPD	Realisasi Capaian RENJA OPD Tahun 2023	Prakiraan Capaian Target RENJA OPD Tahun 2024	Capaian Kinerja Dan Kerangka Pendanaan						Kelompok Sasaran	Prakiraan Maju Rencana Tahun 2024		Perangkat Daerah Penanggung Jawab
											Target 2025	Pagu Indikatif (Rp)	Lokasi	Sumber Dana	Prioritas			Target	Pagu Indikatif (Rp)	
															Nasional	Daerah				
1	2					3	4	5	6	7	8	9	10	11	12	13	14	15	16	17
	4	01	02	2.02	0003	Pelaksanaan Kebijakan, Evaluasi, dan Capaian Kinerja Terkait Kesejahteraan Masyarakat														
							Jumlah Dokumen Hasil Kebijakan, Evaluasi, dan Capaian Kinerja Terkait Kesejahteraan Masyarakat yang Meliputi Urusan Kepemudaan dan Olahraga, Pariwisata, Pendidikan, Kebudayaan, Perpustakaan, Kearsipan, Trantibum Linmas				1 Dokumen	70.000.000,00	Kota Sabang, Semua Kecamatan, Semua Kel/Desa	DANA TRANSFER UMUM-DANA ALOKASI UMUM	-	5. Reformasi Birokrasi dan Pelayanan Publik Berbasis Digital.	-		0,00	SEKRETARIAT DAERAH
	4	01	02	2.03		Fasilitasi dan Koordinasi Hukum	-	-			-	383.657.974,00			-	5. Reformasi Birokrasi dan Pelayanan Publik Berbasis Digital.	-	-	0,00	
	4	01	02	2.03	0001	Fasilitasi Penyusunan Produk Hukum Daerah														
							Jumlah Produk Hukum Daerah yang Disusun				740 Dokumen	100.000.000,00	Kota Sabang, Semua Kecamatan, Semua Kel/Desa	DANA TRANSFER UMUM-DANA ALOKASI UMUM	-	5. Reformasi Birokrasi dan Pelayanan Publik Berbasis Digital.	-		0,00	SEKRETARIAT DAERAH
	4	01	02	2.03	0002	Fasilitasi Bantuan Hukum														
							Jumlah Kasus yang Mendapatkan Fasilitasi Bantuan Hukum				1 - 6 Kasus	250.000.000,00	Kota Sabang, Semua Kecamatan, Semua Kel/Desa	DANA TRANSFER UMUM-DANA ALOKASI UMUM	-	5. Reformasi Birokrasi dan Pelayanan Publik Berbasis Digital.	-		0,00	SEKRETARIAT DAERAH
	4	01	02	2.03	0003	Pendokumentasian Produk Hukum dan														
							Jumlah Produk Hukum dan Pengelolaan Informasi Hukum yang Didokumentasi				50 Dokumen	33.657.974,00	Kota Sabang, Semua Kecamatan, Semua Kel/Desa	DANA TRANSFER UMUM-DANA ALOKASI UMUM	-	5. Reformasi Birokrasi dan Pelayanan Publik Berbasis Digital.	-		0,00	SEKRETARIAT DAERAH
	4	01	02	2.04		Fasilitasi Kerja Sama Daerah	-	-			-	59.793.054,00			-	5. Reformasi Birokrasi dan Pelayanan Publik Berbasis Digital.	-	-	0,00	
	4	01	02	2.04	0001	Fasilitasi Kerja Sama Dalam Negeri														
							Jumlah Dokumen Hasil Fasilitasi Kerja Sama Dalam Negeri				2 Dokumen	59.793.054,00	Kota Sabang, Semua Kecamatan, Semua Kel/Desa	DANA TRANSFER UMUM-DANA ALOKASI UMUM	-	5. Reformasi Birokrasi dan Pelayanan Publik Berbasis Digital.	-		0,00	SEKRETARIAT DAERAH
##	4	01	03			PROGRAM PEREKONOMIAN DAN PEMBANGUNAN	-	-			-	1.258.657.579,00						-	760.000.000,00	
	4	01	03	2.01		Pelaksanaan Kebijakan Perekonomian	-	-			-	578.263.311,00			-	-	-	-	0,00	
	4	01	03	2.01	0001	Koordinasi, Sinkronisasi, Monitoring dan Evaluasi Kebijakan Pengelolaan BUMD dan BLUD														
							Jumlah Dokumen Hasil Koordinasi, Sinkronisasi, Monitoring dan Evaluasi Kebijakan Pengelolaan BUMD dan BLUD				2 Dokumen	142.602.075,00	Kota Sabang, Semua Kecamatan, Semua Kel/Desa	DANA TRANSFER UMUM-DANA ALOKASI UMUM	-	-	-		0,00	SEKRETARIAT DAERAH
	4	01	03	2.01	0002	Pengendalian dan Distribusi Perekonomian														
							Jumlah Laporan Hasil Pengendalian dan Distribusi Perekonomian				1 laporan Laporan	327.007.096,00	Kota Sabang, Semua Kecamatan, Semua Kel/Desa	DANA TRANSFER UMUM-DANA ALOKASI UMUM	-	-	-		0,00	SEKRETARIAT DAERAH
	4	01	03	2.01	0003	Perencanaan dan Pengawasan Ekonomi Mikro Kecil														

No	Kode					Urusan / Bidang Urusan / Program / Kegiatan / Sub Kegiatan	Indikator Program / Kegiatan / Sub Kegiatan	Target Akhir Periode Renstra OPD	Realisasi Capaian RENJA OPD Tahun 2023	Prakiraan Capaian Target RENJA OPD Tahun 2024	Capaian Kinerja Dan Kerangka Pendanaan						Kelompok Sasaran	Prakiraan Maju Rencana Tahun 2024		Perangkat Daerah Penanggung Jawab
											Target 2025	Pagu Indikatif (Rp)	Lokasi	Sumber Dana	Prioritas			Target	Pagu Indikatif (Rp)	
															Nasional	Daerah				
1	2					3	4	5	6	7	8	9	10	11	12	13	14	15	16	17
							Jumlah Dokumen Hasil Perencanaan dan Pengawasan Ekonomi Mikro Kecil				1 Dokumen	108.654.140,00	Kota Sabang, Semua Kecamatan, Semua Kel/Desa	DANA TRANSFER UMUM-DANA ALOKASI UMUM	-	-	-		0,00	SEKRETARIAT DAERAH
	4	01	03	2.02		Pelaksanaan Administrasi Pembangunan	Cakupan tertib admnistrasi pembangunan Kota Sabang	-			100 %	234.785.133,00			-	Memperkuat reformasi birokrasi dan tata kelola pemerintahan yang berintegritas 1. Pembangunan Infrastruktur Kota dan Lingkungan yang Berkelanjutan.	-	-	0,00	
	4	01	03	2.02	0001	Fasilitasi Penyusunan Program Pembangunan														
							Jumlah Dokumen Hasil Fasilitasi Penyusunan Program Pembangunan Daerah				4 Laporan Dokumen	50.285.134,00	Kota Sabang, Semua Kecamatan, Semua Kel/Desa	DANA TRANSFER UMUM-DANA ALOKASI UMUM	-	Memperkuat reformasi birokrasi dan tata kelola pemerintahan yang berintegritas 1. Pembangunan Infrastruktur Kota dan Lingkungan yang Berkelanjutan.	-		0,00	SEKRETARIAT DAERAH
	4	01	03	2.02	0002	Pengendalian dan Evaluasi Program Pembangunan														
							Jumlah Laporan Hasil Pengendalian dan Evaluasi Program Pembangunan				4 Laporan	45.000.000,00	Kota Sabang, Semua Kecamatan, Semua Kel/Desa	DANA TRANSFER UMUM-DANA ALOKASI UMUM	-	-	-		0,00	SEKRETARIAT DAERAH
	4	01	03	2.02	0003	Pengelolaan Evaluasi dan Pelaporan Pelaksanaan Pembangunan														
							Jumlah Laporan Hasil Pengelolaan Evaluasi dan Pelaporan Pelaksanaan Pembangunan				12 Laporan	139.499.999,00	Kota Sabang, Semua Kecamatan, Semua Kel/Desa	DANA TRANSFER UMUM-DANA ALOKASI UMUM	-	Memperkuat reformasi birokrasi dan tata kelola pemerintahan yang berintegritas 5. Reformasi Birokrasi dan Pelayanan Publik Berbasis Digital.	-		0,00	SEKRETARIAT DAERAH
	4	01	03	2.03		Pengelolaan Pengadaan Barang dan Jasa	Persentase pelaksanaan kegiatan pengadaan barang dan jasa berasaskan value for money	-			100 %	378.027.831,00			-	Memperkuat reformasi birokrasi dan tata kelola pemerintahan yang berintegritas 5. Reformasi Birokrasi dan Pelayanan Publik Berbasis Digital.	Masyarakat	-	760.000.000,00	
	4	01	03	2.03	0001	Pengelolaan Pengadaan Barang dan Jasa														
							Jumlah Dokumen Hasil Pengelolaan Pengadaan Barang dan Jasa				1 Dokumen	75.812.800,00	Kota Sabang, Semua Kecamatan, Semua Kel/Desa	DANA TRANSFER UMUM-DANA ALOKASI UMUM	-	Memperkuat reformasi birokrasi dan tata kelola pemerintahan yang berintegritas 5. Reformasi Birokrasi dan Pelayanan Publik Berbasis Digital.	Masyarakat		200.000.000,00	SEKRETARIAT DAERAH
	4	01	03	2.03	0002	Pengelolaan Layanan Pengadaan Secara Elektronik														
							Jumlah Dokumen Hasil Layanan Pengadaan Secara Elektronik				1 Dokumen	242.919.406,00	Kota Sabang, Semua Kecamatan, Semua Kel/Desa	DANA TRANSFER UMUM-DANA ALOKASI UMUM	-	Memperkuat reformasi birokrasi dan tata kelola pemerintahan yang berintegritas 5. Reformasi Birokrasi dan Pelayanan Publik Berbasis Digital.	Masyarakat		350.000.000,00	SEKRETARIAT DAERAH
	4	01	03	2.03	0003	Pembinaan dan Advokasi Pengadaan Barang dan Jasa														

No	Kode					Urusan / Bidang Urusan / Program / Kegiatan / Sub Kegiatan	Indikator Program / Kegiatan / Sub Kegiatan	Target Akhir Periode Renstra OPD	Realisasi Capaian RENJA OPD Tahun 2023	Prakiraan Capaian Target RENJA OPD Tahun 2024	Capaian Kinerja Dan Kerangka Pendanaan						Kelompok Sasaran	Prakiraan Maju Rencana Tahun 2024		Perangkat Daerah Penanggung Jawab
											Target 2025	Pagu Indikatif (Rp)	Lokasi	Sumber Dana	Prioritas			Target	Pagu Indikatif (Rp)	
															Nasional	Daerah				
1	2					3	4	5	6	7	8	9	10	11	12	13	14	15	16	17
							Jumlah Orang yang Mengikuti Pembinaan dan Advokasi Pengadaan Barang dan Jasa				17 Orang	59.295.625,00	-	DANA TRANSFER UMUM-DANA ALOKASI UMUM	-	Memperkuat reformasi birokrasi dan tata kelola pemerintahan yang berintegritas 5. Reformasi Birokrasi dan Pelayanan Publik Berbasis Digital.	Masyarakat		210.000.000,00	SEKRETARIAT DAERAH
	4	01	03	2.04		Pemantauan Kebijakan Sumber Daya Alam	Cakupan Dokumen Pemantauan	-			100 %	67.581.304,00			Melanjutkan Pengembangan Infrastruktur dan Meningkatkan Lapangan Kerja yang Berkualitas, Mendorong Kewirausahaan, Mengembangkan Industri Kreatif serta Mengembangkan Agromaritim Industri di Sentra Produksi Melalui Peran Aktif Koperasi	-	Masyarakat	-	0,00	
	4	01	03	2.04	0001	Koordinasi, Sinkronisasi dan Evaluasi Kebijakan Pertanian, Kehutanan, Kelautan, dan Perikanan														
							Jumlah Dokumen Hasil Koordinasi, Sinkronisasi, dan Evaluasi Kebijakan Urusan Pertanian, Pangan, Kehutanan, Kelautan dan Perikanan, Perdagangan, Perindustrian, KUKM, Penanaman Modal, Tenaga Kerja				1 Dokumen	44.789.504,00	Kota Sabang, Semua Kecamatan, Semua Kel/Desa	DANA TRANSFER UMUM-DANA ALOKASI UMUM	Melanjutkan Pengembangan Infrastruktur dan Meningkatkan Lapangan Kerja yang Berkualitas, Mendorong Kewirausahaan, Mengembangkan Industri Kreatif serta Mengembangkan Agromaritim Industri di Sentra Produksi Melalui Peran Aktif Koperasi	-	Masyarakat		0,00	SEKRETARIAT DAERAH
	4	01	03	2.04	0002	Koordinasi, Sinkronisasi dan Evaluasi Kebijakan Pertambangan dan Lingkungan Hidup														
							Jumlah Dokumen Hasil Koordinasi, Sinkronisasi, dan Evaluasi Kebijakan Urusan Pertambangan dan Sumber Daya Mineral, Lingkungan Hidup, Kominfo, Perhubungan, Statistik, Persandian				1 Dokumen	10.830.740,00	Kota Sabang, Semua Kecamatan, Semua Kel/Desa	DANA TRANSFER UMUM-DANA ALOKASI UMUM	Melanjutkan Pengembangan Infrastruktur dan Meningkatkan Lapangan Kerja yang Berkualitas, Mendorong Kewirausahaan, Mengembangkan Industri Kreatif serta Mengembangkan Agromaritim Industri di Sentra Produksi Melalui Peran Aktif Koperasi	-	Masyarakat		0,00	SEKRETARIAT DAERAH
	4	01	03	2.04	0003	Koordinasi, Sinkronisasi dan Evaluasi Kebijakan Energi dan Air														

No	Kode						Urusan / Bidang Urusan / Program / Kegiatan / Sub Kegiatan	Indikator Program / Kegiatan / Sub Kegiatan	Target Akhir Periode Renstra OPD	Realisasi Capaian RENJA OPD Tahun 2023	Prakiraan Capaian Target RENJA OPD Tahun 2024	Capaian Kinerja Dan Kerangka Pendanaan						Kelompok Sasaran	Prakiraan Maju Rencana Tahun 2024		Perangkat Daerah Penanggung Jawab
												Target 2025	Pagu Indikatif (Rp)	Lokasi	Sumber Dana	Prioritas			Target	Pagu Indikatif (Rp)	
																Nasional	Daerah				
1	2						3	4	5	6	7	8	9	10	11	12	13	14	15	16	17
								0				0 0	11.961.060,00	Kota Sabang, Semua Kecamatan, Semua Kel/Desa	DANA TRANSFER UMUM-DANA ALOKASI UMUM	Melanjutkan Pengembangan Infrastruktur dan Meningkatkan Lapangan Kerja yang Berkualitas, Mendorong Kewirausahaan, Mengembangkan Industri Kreatif serta Mengembangkan Agromaritim Industri di Sentra Produksi Melalui Peran Aktif Koperasi	-	Masyarakat		0,00	SEKRETARIAT DAERAH
	5						UNSUR PENUNJANG URUSAN PEMERINTAHAN						52.495.000,00							0,00	
	5	06					PENGELOLAAN PERBATASAN						52.495.000,00							0,00	
##	5	06	02				PROGRAM PENGELOLAAN PERBATASAN	persentase capaian kegiatan pengelolaan perbatasan	100 %			100 %	52.495.000,00						100 %	0,00	
	5	06	02	2.02			Pelaksanaan Kewilayahan Perbatasan	Persentase pelaksanaan kewilayahan Perbatasan	-			100 %	52.495.000,00			Memantapkan Sistem Pertahanan Keamanan Negara dan Mendorong Kemandirian Bangsa Melalui Swasembada Pangan, Energi, Air, Ekonomi Syariah,Ekonomi Digital,Ekonomi Hijau, dan Ekonomi Biru	5. Reformasi Birokrasi dan Pelayanan Publik Berbasis Digital.	Perangkat Daerah	-	0,00	
	5	06	02	2.02	0001	Koordinasi, Integrasi, dan Sinkronisasi															
								Jumlah Dokumen Hasil Koordinasi, Integrasi, dan Sinkronisasi Pembangunan Kawasan Perbatasan				1 Dokumen	52.495.000,00	-	DANA TRANSFER UMUM-DANA ALOKASI UMUM	Memantapkan Sistem Pertahanan Keamanan Negara dan Mendorong Kemandirian Bangsa Melalui Swasembada Pangan, Energi, Air, Ekonomi Syariah,Ekonomi Digital,Ekonomi Hijau, dan Ekonomi Biru	5. Reformasi Birokrasi dan Pelayanan Publik Berbasis Digital.	Perangkat Daerah		0,00	SEKRETARIAT DAERAH
							Sekretariat DPRK						28.668.128.541,00							6.025.000.000,00	
	4						UNSUR PENDUKUNG URUSAN PEMERINTAHAN						28.668.128.541,00							6.025.000.000,00	
	4	02					SEKRETARIAT DPRD						28.668.128.541,00							6.025.000.000,00	
##	4	02	01				PROGRAM PENUNJANG URUSAN PEMERINTAHAN DAERAH KABUPATEN/KOTA	Cakupan Penunjang Urusan Pemerintah Daerah Kabupaten/Kota	100%			100 %	19.636.010.377,00						100%	0,00	

No	Kode					Urusan / Bidang Urusan / Program / Kegiatan / Sub Kegiatan	Indikator Program / Kegiatan / Sub Kegiatan	Target Akhir Periode Renstra OPD	Realisasi Capaian RENJA OPD Tahun 2023	Prakiraan Capaian Target RENJA OPD Tahun 2024	Capaian Kinerja Dan Kerangka Pendanaan						Kelompok Sasaran	Prakiraan Maju Rencana Tahun 2024		Perangkat Daerah Penanggung Jawab
											Target 2025	Pagu Indikatif (Rp)	Lokasi	Sumber Dana	Prioritas			Target	Pagu Indikatif (Rp)	
															Nasional	Daerah				
1	2					3	4	5	6	7	8	9	10	11	12	13	14	15	16	17
	4	02	01	2.01		Perencanaan, Penganggaran, dan Evaluasi Kinerja Perangkat Daerah	Cakupan Ketersediaan Dokumen Perencanaan dan Pengendalian	-			100 %	25.000.000,00			Memperkuat Reformasi Politik, Hukum, dan Birokrasi, serta Memperkuat Pencegahan dan Pemberantasan Korupsi, Narkoba, Judi dan Penyeludupan	Memperkuat hilirisasi komoditas unggulan daerah dan pembangunan perkotaan dan perdesaan sebagai pusat pertumbuhan ekonomi dalam menanggulangi kemiskinan 5. Reformasi Birokrasi dan Pelayanan Publik Berbasis Digital.	Perangkat Daerah	-	0,00	
	4	02	01	2.01	0001	Penyusunan Dokumen Perencanaan Perangkat Daerah														
							Jumlah Dokumen Perencanaan Perangkat Daerah				2 Dokumen	5.000.000,00	Kota Sabang, Semua Kecamatan, Semua Kel/Desa	DANA TRANSFER UMUM-DANA ALOKASI UMUM	Memperkuat Reformasi Politik, Hukum, dan Birokrasi, serta Memperkuat Pencegahan dan Pemberantasan Korupsi, Narkoba, Judi dan Penyeludupan	Memperkuat hilirisasi komoditas unggulan daerah dan pembangunan perkotaan dan perdesaan sebagai pusat pertumbuhan ekonomi dalam menanggulangi kemiskinan 5. Reformasi Birokrasi dan Pelayanan Publik Berbasis Digital.	Perangkat Daerah		0,00	SEKRETARIAT DPRK
	4	02	01	2.01	0002	Koordinasi dan Penyusunan Dokumen RKA-SKPD														
							Jumlah Dokumen RKA-SKPD dan Laporan Hasil Koordinasi Penyusunan Dokumen RKA-SKPD				1 Dokumen	5.000.000,00	Kota Sabang, Semua Kecamatan, Semua Kel/Desa	DANA TRANSFER UMUM-DANA ALOKASI UMUM	Memperkuat Reformasi Politik, Hukum, dan Birokrasi, serta Memperkuat Pencegahan dan Pemberantasan Korupsi, Narkoba, Judi dan Penyeludupan	Memperkuat hilirisasi komoditas unggulan daerah dan pembangunan perkotaan dan perdesaan sebagai pusat pertumbuhan ekonomi dalam menanggulangi kemiskinan 5. Reformasi Birokrasi dan Pelayanan Publik Berbasis Digital.	Perangkat Daerah		0,00	SEKRETARIAT DPRK
	4	02	01	2.01	0003	Koordinasi dan Penyusunan Dokumen Perubahan RKA-SKPD														
							Jumlah Dokumen Perubahan RKA-SKPD dan Laporan Hasil Koordinasi Penyusunan Dokumen Perubahan RKA-SKPD				1 Dokumen	3.000.000,00	Kota Sabang, Semua Kecamatan, Semua Kel/Desa	DANA TRANSFER UMUM-DANA ALOKASI UMUM	Memperkuat Reformasi Politik, Hukum, dan Birokrasi, serta Memperkuat Pencegahan dan Pemberantasan Korupsi, Narkoba, Judi dan Penyeludupan	Memperkuat hilirisasi komoditas unggulan daerah dan pembangunan perkotaan dan perdesaan sebagai pusat pertumbuhan ekonomi dalam menanggulangi kemiskinan 5. Reformasi Birokrasi dan Pelayanan Publik Berbasis Digital.	Perangkat Daerah		0,00	SEKRETARIAT DPRK
	4	02	01	2.01	0004	Koordinasi dan Penyusunan DPA-SKPD														
							Jumlah Dokumen DPA-SKPD dan Laporan Hasil Koordinasi Penyusunan Dokumen DPA-SKPD				1 Dokumen	4.000.000,00	Kota Sabang, Semua Kecamatan, Semua Kel/Desa	DANA TRANSFER UMUM-DANA ALOKASI UMUM	Memperkuat Reformasi Politik, Hukum, dan Birokrasi, serta Memperkuat Pencegahan dan Pemberantasan Korupsi, Narkoba, Judi dan Penyeludupan	Memperkuat hilirisasi komoditas unggulan daerah dan pembangunan perkotaan dan perdesaan sebagai pusat pertumbuhan ekonomi dalam menanggulangi kemiskinan 5. Reformasi Birokrasi dan Pelayanan Publik Berbasis Digital.	Perangkat Daerah		0,00	SEKRETARIAT DPRK
	4	02	01	2.01	0006	Koordinasi dan Penyusunan Laporan Capaian Kinerja dan Ikhtisar Realisasi Kinerja SKPD														

No	Kode					Urusan / Bidang Urusan / Program / Kegiatan / Sub Kegiatan	Indikator Program / Kegiatan / Sub Kegiatan	Target Akhir Periode Renstra OPD	Realisasi Capaian RENJA OPD Tahun 2023	Prakiraan Capaian Target RENJA OPD Tahun 2024	Capaian Kinerja Dan Kerangka Pendanaan						Kelompok Sasaran	Prakiraan Maju Rencana Tahun 2024		Perangkat Daerah Penanggung Jawab
											Target 2025	Pagu Indikatif (Rp)	Lokasi	Sumber Dana	Prioritas			Target	Pagu Indikatif (Rp)	
															Nasional	Daerah				
1	2					3	4	5	6	7	8	9	10	11	12	13	14	15	16	17
							Jumlah Laporan Capaian Kinerja dan Ikhtisar Realisasi Kinerja SKPD dan Laporan Hasil Koordinasi Penyusunan Laporan Capaian Kinerja dan Ikhtisar Realisasi Kinerja SKPD				1 Laporan	4.000.000,00	Kota Sabang, Semua Kecamatan, Semua Kel/Desa	DANA TRANSFER UMUM-DANA ALOKASI UMUM	Memperkuat Reformasi Politik, Hukum, dan Birokrasi, serta Memperkuat Pencegahan dan Pemberantasan Korupsi, Narkoba, Judi dan Penyeludupan	Memperkuat hilirisasi komoditas unggulan daerah dan pembangunan perkotaan dan perdesaan sebagai pusat pertumbuhan ekonomi dalam menanggulangi kemiskinan 5. Reformasi Birokrasi dan Pelayanan Publik Berbasis Digital.	Perangkat Daerah		0,00	SEKRETARIAT DPRK
	4	02	01	2.01	0007	Evaluasi Kinerja Perangkat Daerah														
							Jumlah Laporan Evaluasi Kinerja Perangkat Daerah				1 Laporan	4.000.000,00	Kota Sabang, Semua Kecamatan, Semua Kel/Desa	DANA TRANSFER UMUM-DANA ALOKASI UMUM	Memperkuat Reformasi Politik, Hukum, dan Birokrasi, serta Memperkuat Pencegahan dan Pemberantasan Korupsi, Narkoba, Judi dan Penyeludupan	Memperkuat hilirisasi komoditas unggulan daerah dan pembangunan perkotaan dan perdesaan sebagai pusat pertumbuhan ekonomi dalam menanggulangi kemiskinan 5. Reformasi Birokrasi dan Pelayanan Publik Berbasis Digital.	Perangkat Daerah		0,00	SEKRETARIAT DPRK
	4	02	01	2.02		Administrasi Keuangan Perangkat Daerah	Tingkat kewajaran laporan keuangan perangkat daerah	-			100 %	3.827.525.365,00			-	5. Reformasi Birokrasi dan Pelayanan Publik Berbasis Digital.	Perangkat Daerah	-	0,00	
	4	02	01	2.02	0001	Penyediaan Gaji dan Tunjangan ASN														
							Jumlah Orang yang Menerima Gaji dan Tunjangan ASN				40 Orang/bulan	3.817.525.365,00	Kota Sabang, Sukajaya, Cot Ba U	DANA TRANSFER UMUM-DANA ALOKASI UMUM	-	5. Reformasi Birokrasi dan Pelayanan Publik Berbasis Digital.	Perangkat Daerah		0,00	SEKRETARIAT DPRK
	4	02	01	2.02	0005	Koordinasi dan Penyusunan Laporan Keuangan Akhir Tahun SKPD														
							Jumlah Laporan Keuangan Akhir Tahun SKPD dan Laporan Hasil Koordinasi Penyusunan Laporan Keuangan Akhir Tahun SKPD				1 Laporan	10.000.000,00	Kota Sabang, Semua Kecamatan, Semua Kel/Desa	DANA TRANSFER UMUM-DANA ALOKASI UMUM	-	Memperkuat hilirisasi komoditas unggulan daerah dan pembangunan perkotaan dan perdesaan sebagai pusat pertumbuhan ekonomi dalam menanggulangi kemiskinan 5. Reformasi Birokrasi dan Pelayanan Publik Berbasis Digital.	Perangkat Daerah		0,00	SEKRETARIAT DPRK
	4	02	01	2.05		Administrasi Kepegawaian Perangkat Daerah	Persentase kewajaran laporan disiplin dan kapasitas sumber daya aparatur	-			100 %	131.859.000,00			Memperkuat Reformasi Politik, Hukum, dan Birokrasi, serta Memperkuat Pencegahan dan Pemberantasan Korupsi, Narkoba, Judi dan Penyeludupan	Memperkuat hilirisasi komoditas unggulan daerah dan pembangunan perkotaan dan perdesaan sebagai pusat pertumbuhan ekonomi dalam menanggulangi kemiskinan 5. Reformasi Birokrasi dan Pelayanan Publik Berbasis Digital.	Perangkat Daerah	-	0,00	
	4	02	01	2.05	0002	Pengadaan Pakaian Dinas beserta Atribut Kelengkapannya														
							Jumlah Paket Pakaian Dinas beserta Atribut Kelengkapan				40 Paket	0,00	Kota Sabang, Semua Kecamatan, Semua Kel/Desa	DANA TRANSFER UMUM-DANA ALOKASI UMUM	Memperkuat Reformasi Politik, Hukum, dan Birokrasi, serta Memperkuat Pencegahan dan Pemberantasan Korupsi, Narkoba, Judi dan Penyeludupan	Memperkuat hilirisasi komoditas unggulan daerah dan pembangunan perkotaan dan perdesaan sebagai pusat pertumbuhan ekonomi dalam menanggulangi kemiskinan 5. Reformasi Birokrasi dan Pelayanan Publik Berbasis Digital.	Perangkat Daerah		0,00	SEKRETARIAT DPRK

No	Kode					Urusan / Bidang Urusan / Program / Kegiatan / Sub Kegiatan	Indikator Program / Kegiatan / Sub Kegiatan	Target Akhir Periode Renstra OPD	Realisasi Capaian RENJA OPD Tahun 2023	Prakiraan Capaian Target RENJA OPD Tahun 2024	Capaian Kinerja Dan Kerangka Pendanaan						Kelompok Sasaran	Prakiraan Maju Rencana Tahun 2024		Perangkat Daerah Penanggung Jawab
											Target 2025	Pagu Indikatif (Rp)	Lokasi	Sumber Dana	Prioritas			Target	Pagu Indikatif (Rp)	
															Nasional	Daerah				
1	2					3	4	5	6	7	8	9	10	11	12	13	14	15	16	17
	4	02	01	2.05	0009	Pendidikan dan Pelatihan Pegawai Berdasarkan Tugas dan Fungsi														
							Jumlah Pegawai Berdasarkan Tugas dan Fungsi yang Mengikuti Pendidikan dan Pelatihan				40 Orang	0,00	Kota Sabang, Semua Kecamatan, Semua Kel/Desa	DANA TRANSFER UMUM-DANA ALOKASI UMUM	Memperkuat Reformasi Politik, Hukum, dan Birokrasi, serta Memperkuat Pencegahan dan Pemberantasan Korupsi, Narkoba, Judi dan Penyeludupan	Memperkuat hilirisasi komoditas unggulan daerah dan pembangunan perkotaan dan perdesaan sebagai pusat pertumbuhan ekonomi dalam menanggulangi kemiskinan 5. Reformasi Birokrasi dan Pelayanan Publik Berbasis Digital.	Perangkat Daerah		0,00	SEKRETARIAT DPRK
	4	02	01	2.05	0011	Bimbingan Teknis Implementasi Peraturan Perundang-Undangan														
							Jumlah Orang yang Mengikuti Bimbingan Teknis Implementasi Peraturan Perundang-Undangan				40 Orang	131.859.000,00	Kota Sabang, Semua Kecamatan, Semua Kel/Desa	DANA TRANSFER UMUM-DANA ALOKASI UMUM	Memperkuat Reformasi Politik, Hukum, dan Birokrasi, serta Memperkuat Pencegahan dan Pemberantasan Korupsi, Narkoba, Judi dan Penyeludupan	Memperkuat hilirisasi komoditas unggulan daerah dan pembangunan perkotaan dan perdesaan sebagai pusat pertumbuhan ekonomi dalam menanggulangi kemiskinan 5. Reformasi Birokrasi dan Pelayanan Publik Berbasis Digital.	Perangkat Daerah		0,00	SEKRETARIAT DPRK
	4	02	01	2.06		Administrasi Umum Perangkat Daerah	Persentase Cakupan Admiistrasi Umum Perangkat Daeah	-			100 %	2.771.016.288,00			-	Memperkuat hilirisasi komoditas unggulan daerah dan pembangunan perkotaan dan perdesaan sebagai pusat pertumbuhan ekonomi dalam menanggulangi kemiskinan 5. Reformasi Birokrasi dan Pelayanan Publik Berbasis Digital.	Perangkat Daerah	-	0,00	
	4	02	01	2.06	0001	Penyediaan Komponen Instalasi														
							Jumlah Paket Komponen Instalasi Listrik/Penerangan Bangunan Kantor yang Disediakan				20 Paket	20.000.000,00	Kota Sabang, Semua Kecamatan, Semua Kel/Desa	DANA TRANSFER UMUM-DANA ALOKASI UMUM	-	Memperkuat hilirisasi komoditas unggulan daerah dan pembangunan perkotaan dan perdesaan sebagai pusat pertumbuhan ekonomi dalam menanggulangi kemiskinan 5. Reformasi Birokrasi dan Pelayanan Publik Berbasis Digital.	Perangkat Daerah		0,00	SEKRETARIAT DPRK
	4	02	01	2.06	0002	Penyediaan Peralatan dan Perlengkapan Kantor														
							Jumlah Paket Peralatan dan Perlengkapan Kantor yang Disediakan				20 Paket	408.172.515,00	Kota Sabang, Semua Kecamatan, Semua Kel/Desa	DANA TRANSFER UMUM-DANA ALOKASI UMUM	-	Memperkuat hilirisasi komoditas unggulan daerah dan pembangunan perkotaan dan perdesaan sebagai pusat pertumbuhan ekonomi dalam menanggulangi kemiskinan 5. Reformasi Birokrasi dan Pelayanan Publik Berbasis Digital.	Perangkat Daerah		0,00	SEKRETARIAT DPRK
	4	02	01	2.06	0004	Penyediaan Bahan Logistik Kantor														

No	Kode					Urusan / Bidang Urusan / Program / Kegiatan / Sub Kegiatan	Indikator Program / Kegiatan / Sub Kegiatan	Target Akhir Periode Renstra OPD	Realisasi Capaian RENJA OPD Tahun 2023	Prakiraan Capaian Target RENJA OPD Tahun 2024	Capaian Kinerja Dan Kerangka Pendanaan						Kelompok Sasaran	Prakiraan Maju Rencana Tahun 2024		Perangkat Daerah Penanggung Jawab
											Target 2025	Pagu Indikatif (Rp)	Lokasi	Sumber Dana	Prioritas			Target	Pagu Indikatif (Rp)	
															Nasional	Daerah				
1	2					3	4	5	6	7	8	9	10	11	12	13	14	15	16	17
							Jumlah Paket Bahan Logistik Kantor yang Disediakan				3600 Paket	1.992.257.773,00	Kota Sabang, Semua Kecamatan, Semua Kel/Desa	DANA TRANSFER UMUM-DANA ALOKASI UMUM	-	Memperkuat hilirisasi komoditas unggulan daerah dan pembangunan perkotaan dan perdesaan sebagai pusat pertumbuhan ekonomi dalam menanggulangi kemiskinan 5. Reformasi Birokrasi dan Pelayanan Publik Berbasis Digital.	Perangkat Daerah		0,00	SEKRETARIAT DPRK
	4	02	01	2.06	0005	Penyediaan Barang Cetakan dan Penggandaan														
							Jumlah Paket Barang Cetakan dan Penggandaan yang Disediakan				10 Paket	54.000.000,00	Kota Sabang, Semua Kecamatan, Semua Kel/Desa	DANA TRANSFER UMUM-DANA ALOKASI UMUM	-	Memperkuat hilirisasi komoditas unggulan daerah dan pembangunan perkotaan dan perdesaan sebagai pusat pertumbuhan ekonomi dalam menanggulangi kemiskinan 5. Reformasi Birokrasi dan Pelayanan Publik Berbasis Digital.	Perangkat Daerah		0,00	SEKRETARIAT DPRK
	4	02	01	2.06	0006	Penyediaan Bahan Bacaan dan Peraturan Perundang-undangan														
							Jumlah Dokumen Bahan Bacaan dan Peraturan Perundang-Undangan yang Disediakan				12 Dokumen	26.586.000,00	Kota Sabang, Semua Kecamatan, Semua Kel/Desa	DANA TRANSFER UMUM-DANA ALOKASI UMUM	-	Memperkuat hilirisasi komoditas unggulan daerah dan pembangunan perkotaan dan perdesaan sebagai pusat pertumbuhan ekonomi dalam menanggulangi kemiskinan 5. Reformasi Birokrasi dan Pelayanan Publik Berbasis Digital.	Perangkat Daerah		0,00	SEKRETARIAT DPRK
	4	02	01	2.06	0009	Penyelenggaraan Rapat Koordinasi dan Konsultasi SKPD														
							Jumlah Laporan Penyelenggaraan Rapat Koordinasi dan Konsultasi SKPD				40 Laporan	270.000.000,00	Kota Sabang, Semua Kecamatan, Semua Kel/Desa	DANA TRANSFER UMUM-DANA ALOKASI UMUM	-	Memperkuat hilirisasi komoditas unggulan daerah dan pembangunan perkotaan dan perdesaan sebagai pusat pertumbuhan ekonomi dalam menanggulangi kemiskinan 5. Reformasi Birokrasi dan Pelayanan Publik Berbasis Digital.	Perangkat Daerah		0,00	SEKRETARIAT DPRK
	4	02	01	2.07		Pengadaan Barang Milik Daerah Penunjang Urusan Pemerintah Daerah	-	-			-	700.000.000,00			-	Memperkuat hilirisasi komoditas unggulan daerah dan pembangunan perkotaan dan perdesaan sebagai pusat pertumbuhan ekonomi dalam menanggulangi kemiskinan 5. Reformasi Birokrasi dan Pelayanan Publik Berbasis Digital.	Perangkat Daerah	-	0,00	
	4	02	01	2.07	0002	Pengadaan Kendaraan Dinas Operasional atau Lapangan														

No	Kode					Urusan / Bidang Urusan / Program / Kegiatan / Sub Kegiatan	Indikator Program / Kegiatan / Sub Kegiatan	Target Akhir Periode Renstra OPD	Realisasi Capaian RENJA OPD Tahun 2023	Prakiraan Capaian Target RENJA OPD Tahun 2024	Capaian Kinerja Dan Kerangka Pendanaan						Kelompok Sasaran	Prakiraan Maju Rencana Tahun 2024		Perangkat Daerah Penanggung Jawab
											Target 2025	Pagu Indikatif (Rp)	Lokasi	Sumber Dana	Prioritas			Target	Pagu Indikatif (Rp)	
															Nasional	Daerah				
1	2					3	4	5	6	7	8	9	10	11	12	13	14	15	16	17
							Jumlah Unit Kendaraan Dinas Operasional atau Lapangan yang Disediakan				4 Unit	700.000.000,00	Kota Sabang, Semua Kecamatan, Semua Kel/Desa	DANA TRANSFER UMUM-DANA ALOKASI UMUM	-	Memperkuat hilirisasi komoditas unggulan daerah dan pembangunan perkotaan dan perdesaan sebagai pusat pertumbuhan ekonomi dalam menanggulangi kemiskinan 5. Reformasi Birokrasi dan Pelayanan Publik Berbasis Digital.	Perangkat Daerah		0,00	SEKRETARIAT DPRK
	4	02	01	2.08		Penyediaan Jasa Penunjang Urusan Pemerintahan Daerah	Persentase kewajaran laporan administrasi umum	-			100 %	942.087.424,00			Memperkuat Pembangunan Sumber Daya Manusia (SDM), Sains, Teknologi, Pendidikan, Kesehatan, Prestasi Olahraga, Kesetaraan Gender, serta Penguatan Peran Perempuan, Pemuda (Generasi Milenial dan Generasi Z), dan Penyandan Disabilitas	Memperkuat hilirisasi komoditas unggulan daerah dan pembangunan perkotaan dan perdesaan sebagai pusat pertumbuhan ekonomi dalam menanggulangi kemiskinan 5. Reformasi Birokrasi dan Pelayanan Publik Berbasis Digital.	Perangkat Daerah	-	0,00	
	4	02	01	2.08	0001	Penyediaan Jasa Surat Menyurat														
							Jumlah Laporan Penyediaan Jasa Surat Menyurat				1000 Laporan	20.000.000,00	Kota Sabang, Semua Kecamatan, Semua Kel/Desa	DANA TRANSFER UMUM-DANA ALOKASI UMUM	Memperkuat Pembangunan Sumber Daya Manusia (SDM), Sains, Teknologi, Pendidikan, Kesehatan, Prestasi Olahraga, Kesetaraan Gender, serta Penguatan Peran Perempuan, Pemuda (Generasi Milenial dan Generasi Z), dan Penyandan Disabilitas	Memperkuat hilirisasi komoditas unggulan daerah dan pembangunan perkotaan dan perdesaan sebagai pusat pertumbuhan ekonomi dalam menanggulangi kemiskinan 5. Reformasi Birokrasi dan Pelayanan Publik Berbasis Digital.	Perangkat Daerah		0,00	SEKRETARIAT DPRK
	4	02	01	2.08	0002	Penyediaan Jasa Komunikasi, Sumber Daya Air dan Listrik														
							Jumlah Laporan Penyediaan Jasa Komunikasi, Sumber Daya Air dan Listrik yang Disediakan				72 Laporan	462.087.424,00	Kota Sabang, Semua Kecamatan, Semua Kel/Desa	DANA TRANSFER UMUM-DANA ALOKASI UMUM	Memperkuat Pembangunan Sumber Daya Manusia (SDM), Sains, Teknologi, Pendidikan, Kesehatan, Prestasi Olahraga, Kesetaraan Gender, serta Penguatan Peran Perempuan, Pemuda (Generasi Milenial dan Generasi Z), dan Penyandan Disabilitas	Memperkuat hilirisasi komoditas unggulan daerah dan pembangunan perkotaan dan perdesaan sebagai pusat pertumbuhan ekonomi dalam menanggulangi kemiskinan 5. Reformasi Birokrasi dan Pelayanan Publik Berbasis Digital.	Perangkat Daerah		0,00	SEKRETARIAT DPRK
	4	02	01	2.08	0003	Penyediaan Jasa Peralatan dan Perlengkapan Kantor														

No	Kode					Urusan / Bidang Urusan / Program / Kegiatan / Sub Kegiatan	Indikator Program / Kegiatan / Sub Kegiatan	Target Akhir Periode Renstra OPD	Realisasi Capaian RENJA OPD Tahun 2023	Prakiraan Capaian Target RENJA OPD Tahun 2024	Capaian Kinerja Dan Kerangka Pendanaan						Kelompok Sasaran	Prakiraan Maju Rencana Tahun 2024		Perangkat Daerah Penanggung Jawab
											Target 2025	Pagu Indikatif (Rp)	Lokasi	Sumber Dana	Prioritas			Target	Pagu Indikatif (Rp)	
															Nasional	Daerah				
1	2					3	4	5	6	7	8	9	10	11	12	13	14	15	16	17
							Jumlah Laporan Penyediaan Jasa Peralatan dan Perlengkapan Kantor yang Disediakan				1 Laporan	10.000.000,00	Kota Sabang, Semua Kecamatan, Semua Kel/Desa	DANA TRANSFER UMUM-DANA ALOKASI UMUM	Memperkuat Pembangunan Sumber Daya Manusia (SDM), Sains, Teknologi, Pendidikan, Kesehatan, Prestasi Olahraga, Kesetaraan Gender, serta Penguatan Peran Perempuan, Pemuda (Generasi Milenial dan Generasi Z), dan Penyandan Disabilitas	Memperkuat hilirisasi komoditas unggulan daerah dan pembangunan perkotaan dan perdesaan sebagai pusat pertumbuhan ekonomi dalam menanggulangi kemiskinan 5. Reformasi Birokrasi dan Pelayanan Publik Berbasis Digital.	Perangkat Daerah		0,00	SEKRETARIAT DPRK
	4	02	01	2.08	0004	Penyediaan Jasa Pelayanan Umum Kantor														
							Jumlah Laporan Penyediaan Jasa Pelayanan Umum Kantor yang Disediakan				3 Laporan	450.000.000,00	Kota Sabang, Semua Kecamatan, Semua Kel/Desa	DANA TRANSFER UMUM-DANA ALOKASI UMUM	Memperkuat Pembangunan Sumber Daya Manusia (SDM), Sains, Teknologi, Pendidikan, Kesehatan, Prestasi Olahraga, Kesetaraan Gender, serta Penguatan Peran Perempuan, Pemuda (Generasi Milenial dan Generasi Z), dan Penyandan Disabilitas	Memperkuat hilirisasi komoditas unggulan daerah dan pembangunan perkotaan dan perdesaan sebagai pusat pertumbuhan ekonomi dalam menanggulangi kemiskinan 5. Reformasi Birokrasi dan Pelayanan Publik Berbasis Digital.	Perangkat Daerah		0,00	SEKRETARIAT DPRK
	4	02	01	2.09		Pemeliharaan Barang Milik Daerah Penunjang Urusan Pemerintahan Daerah	Persentase terpeliharanya Barang Milik Daerah pada SKPD	-			100 %	682.900.000,00			Memperkuat Reformasi Politik, Hukum, dan Birokrasi, serta Memperkuat Pencegahan dan Pemberantasan Korupsi, Narkoba, Judi dan Penyeludupan	Memperkuat hilirisasi komoditas unggulan daerah dan pembangunan perkotaan dan perdesaan sebagai pusat pertumbuhan ekonomi dalam menanggulangi kemiskinan 5. Reformasi Birokrasi dan Pelayanan Publik Berbasis Digital.	Perangkat Daerah	-	0,00	
	4	02	01	2.09	0002	Penyediaan Jasa Pemeliharaan, Biaya Pemeliharaan, Pajak dan Perizinan Kendaraan Dinas Operasional atau Lapangan														
							Jumlah Kendaraan Dinas Operasional atau Lapangan yang Dipelihara dan dibayarkan Pajak dan Perizinannya				24 Unit	437.900.000,00	Kota Sabang, Semua Kecamatan, Semua Kel/Desa	DANA TRANSFER UMUM-DANA ALOKASI UMUM	Memperkuat Reformasi Politik, Hukum, dan Birokrasi, serta Memperkuat Pencegahan dan Pemberantasan Korupsi, Narkoba, Judi dan Penyeludupan	Memperkuat hilirisasi komoditas unggulan daerah dan pembangunan perkotaan dan perdesaan sebagai pusat pertumbuhan ekonomi dalam menanggulangi kemiskinan 5. Reformasi Birokrasi dan Pelayanan Publik Berbasis Digital.	Perangkat Daerah		0,00	SEKRETARIAT DPRK
	4	02	01	2.09	0009	Pemeliharaan/Rehabilitasi Gedung Kantor dan Bangunan Lainnya														

No	Kode					Urusan / Bidang Urusan / Program / Kegiatan / Sub Kegiatan	Indikator Program / Kegiatan / Sub Kegiatan	Target Akhir Periode Renstra OPD	Realisasi Capaian RENJA OPD Tahun 2023	Prakiraan Capaian Target RENJA OPD Tahun 2024	Capaian Kinerja Dan Kerangka Pendanaan						Kelompok Sasaran	Prakiraan Maju Rencana Tahun 2024		Perangkat Daerah Penanggung Jawab
											Target 2025	Pagu Indikatif (Rp)	Lokasi	Sumber Dana	Prioritas			Target	Pagu Indikatif (Rp)	
															Nasional	Daerah				
1	2					3	4	5	6	7	8	9	10	11	12	13	14	15	16	17
							Jumlah Gedung Kantor dan Bangunan Lainnya yang Dipelihara/Direhabilitasi				2 Unit	200.000.000,00	Kota Sabang, Semua Kecamatan, Semua Kel/Desa	DANA TRANSFER UMUM-DANA ALOKASI UMUM	Memperkuat Reformasi Politik, Hukum, dan Birokrasi, serta Memperkuat Pencegahan dan Pemberantasan Korupsi, Narkoba, Judi dan Penyeludupan	Memperkuat hilirisasi komoditas unggulan daerah dan pembangunan perkotaan dan perdesaan sebagai pusat pertumbuhan ekonomi dalam menanggulangi kemiskinan 5. Reformasi Birokrasi dan Pelayanan Publik Berbasis Digital.	Perangkat Daerah		0,00	SEKRETARIAT DPRK
	4	02	01	2.09	0011	Pemeliharaan/Rehabilitasi Sarana dan Prasarana Pendukung Gedung Kantor atau Bangunan Lainnya														
							Jumlah Sarana dan Prasarana Pendukung Gedung Kantor atau Bangunan Lainnya yang Dipelihara/Direhabilitasi				15 Unit	45.000.000,00	Kota Sabang, Semua Kecamatan, Semua Kel/Desa	DANA TRANSFER UMUM-DANA ALOKASI UMUM	Memperkuat Reformasi Politik, Hukum, dan Birokrasi, serta Memperkuat Pencegahan dan Pemberantasan Korupsi, Narkoba, Judi dan Penyeludupan	Memperkuat hilirisasi komoditas unggulan daerah dan pembangunan perkotaan dan perdesaan sebagai pusat pertumbuhan ekonomi dalam menanggulangi kemiskinan 5. Reformasi Birokrasi dan Pelayanan Publik Berbasis Digital.	Perangkat Daerah		0,00	SEKRETARIAT DPRK
	4	02	01	2.15		Layanan Keuangan dan Kesejahteraan DPRD	Persentase Anggota DPRK yang mendapatkan pelayanan Administrasi Keuangan Kesejahteraan DPRD	-			100 %	9.669.066.188,00			Memperkuat Reformasi Politik, Hukum, dan Birokrasi, serta Memperkuat Pencegahan dan Pemberantasan Korupsi, Narkoba, Judi dan Penyeludupan	Memperkuat hilirisasi komoditas unggulan daerah dan pembangunan perkotaan dan perdesaan sebagai pusat pertumbuhan ekonomi dalam menanggulangi kemiskinan 5. Reformasi Birokrasi dan Pelayanan Publik Berbasis Digital.	Perangkat Daerah	-	0,00	
	4	02	01	2.15	0001	Penyelenggaraan Administrasi Keuangan DPRD														
							Jumlah Anggota DPRD yang Menerima Hak Keuangan DPRD				20 Orang/Bulan	8.678.554.188,00	Kota Sabang, Semua Kecamatan, Semua Kel/Desa	DANA TRANSFER UMUM-DANA ALOKASI UMUM	Memperkuat Reformasi Politik, Hukum, dan Birokrasi, serta Memperkuat Pencegahan dan Pemberantasan Korupsi, Narkoba, Judi dan Penyeludupan	Memperkuat hilirisasi komoditas unggulan daerah dan pembangunan perkotaan dan perdesaan sebagai pusat pertumbuhan ekonomi dalam menanggulangi kemiskinan 5. Reformasi Birokrasi dan Pelayanan Publik Berbasis Digital.	Perangkat Daerah		0,00	SEKRETARIAT DPRK
	4	02	01	2.15	0002	Penyediaan Pakaian Dinas dan Atribut DPRD														
							Jumlah Paket Pakaian Dinas dan Atribut DPRD yang Disediakan				20 Paket	525.000.000,00	Kota Sabang, Semua Kecamatan, Semua Kel/Desa	DANA TRANSFER UMUM-DANA ALOKASI UMUM	Memperkuat Reformasi Politik, Hukum, dan Birokrasi, serta Memperkuat Pencegahan dan Pemberantasan Korupsi, Narkoba, Judi dan Penyeludupan	Memperkuat hilirisasi komoditas unggulan daerah dan pembangunan perkotaan dan perdesaan sebagai pusat pertumbuhan ekonomi dalam menanggulangi kemiskinan 5. Reformasi Birokrasi dan Pelayanan Publik Berbasis Digital.	Perangkat Daerah		0,00	SEKRETARIAT DPRK
	4	02	01	2.15	0003	Pelaksanaan Medical Check Up DPRD														

No	Kode					Urusan / Bidang Urusan / Program / Kegiatan / Sub Kegiatan	Indikator Program / Kegiatan / Sub Kegiatan	Target Akhir Periode Renstra OPD	Realisasi Capaian RENJA OPD Tahun 2023	Prakiraan Capaian Target RENJA OPD Tahun 2024	Capaian Kinerja Dan Kerangka Pendanaan						Kelompok Sasaran	Prakiraan Maju Rencana Tahun 2024		Perangkat Daerah Penanggung Jawab
											Target 2025	Pagu Indikatif (Rp)	Lokasi	Sumber Dana	Prioritas			Target	Pagu Indikatif (Rp)	
															Nasional	Daerah				
1	2					3	4	5	6	7	8	9	10	11	12	13	14	15	16	17
							Jumlah Orang yang Mengikuti Medical Check Up DPRD				20 Orang	465.512.000,00	Kota Sabang, Semua Kecamatan, Semua Kel/Desa	DANA TRANSFER UMUM-DANA ALOKASI UMUM	Memperkuat Reformasi Politik, Hukum, dan Birokrasi, serta Memperkuat Pencegahan dan Pemberantasan Korupsi, Narkoba, Judi dan Penyeludupan	Memperkuat hilirisasi komoditas unggulan daerah dan pembangunan perkotaan dan perdesaan sebagai pusat pertumbuhan ekonomi dalam menanggulangi kemiskinan 5. Reformasi Birokrasi dan Pelayanan Publik Berbasis Digital.	Perangkat Daerah		0,00	SEKRETARIAT DPRK
	4	02	01	2.16		Layanan Administrasi DPRD	Persentase layanan administrasi DPRD	-			100 %	886.556.112,00			Memperkuat Reformasi Politik, Hukum, dan Birokrasi, serta Memperkuat Pencegahan dan Pemberantasan Korupsi, Narkoba, Judi dan Penyeludupan	Memperkuat hilirisasi komoditas unggulan daerah dan pembangunan perkotaan dan perdesaan sebagai pusat pertumbuhan ekonomi dalam menanggulangi kemiskinan 5. Reformasi Birokrasi dan Pelayanan Publik Berbasis Digital.	Perangkat Daerah	-	0,00	
	4	02	01	2.16	0001	Penyelenggaraan Administrasi Keanggotaan DPRD														
							Jumlah Dokumen Hasil Penyelenggaraan Administrasi Keanggotaan DPRD				20 Dokumen	551.353.452,00	Kota Sabang, Semua Kecamatan, Semua Kel/Desa	DANA TRANSFER UMUM-DANA ALOKASI UMUM	Memperkuat Reformasi Politik, Hukum, dan Birokrasi, serta Memperkuat Pencegahan dan Pemberantasan Korupsi, Narkoba, Judi dan Penyeludupan	Memperkuat hilirisasi komoditas unggulan daerah dan pembangunan perkotaan dan perdesaan sebagai pusat pertumbuhan ekonomi dalam menanggulangi kemiskinan 5. Reformasi Birokrasi dan Pelayanan Publik Berbasis Digital.	Perangkat Daerah		0,00	SEKRETARIAT DPRK
	4	02	01	2.16	0002	Fasilitasi Fraksi DPRD														
							Jumlah Laporan Hasil Fasilitasi Fraksi DPRD				20 Laporan	47.975.000,00	Kota Sabang, Semua Kecamatan, Semua Kel/Desa	DANA TRANSFER UMUM-DANA ALOKASI UMUM	Memperkuat Reformasi Politik, Hukum, dan Birokrasi, serta Memperkuat Pencegahan dan Pemberantasan Korupsi, Narkoba, Judi dan Penyeludupan	Memperkuat hilirisasi komoditas unggulan daerah dan pembangunan perkotaan dan perdesaan sebagai pusat pertumbuhan ekonomi dalam menanggulangi kemiskinan 5. Reformasi Birokrasi dan Pelayanan Publik Berbasis Digital.	Perangkat Daerah		0,00	SEKRETARIAT DPRK
	4	02	01	2.16	0003	Fasilitasi Rapat Koordinasi dan Konsultasi DPRD														
							Jumlah Laporan Hasil Fasilitasi Rapat Koordinasi dan Konsultasi DPRD				20 Laporan	96.710.000,00	Kota Sabang, Semua Kecamatan, Semua Kel/Desa	DANA TRANSFER UMUM-DANA ALOKASI UMUM	Memperkuat Reformasi Politik, Hukum, dan Birokrasi, serta Memperkuat Pencegahan dan Pemberantasan Korupsi, Narkoba, Judi dan Penyeludupan	Memperkuat hilirisasi komoditas unggulan daerah dan pembangunan perkotaan dan perdesaan sebagai pusat pertumbuhan ekonomi dalam menanggulangi kemiskinan 5. Reformasi Birokrasi dan Pelayanan Publik Berbasis Digital.	Perangkat Daerah		0,00	SEKRETARIAT DPRK
	4	02	01	2.16	0004	Penyediaan Kebutuhan Rumah Tangga DPRD														

No	Kode					Urusan / Bidang Urusan / Program / Kegiatan / Sub Kegiatan	Indikator Program / Kegiatan / Sub Kegiatan	Target Akhir Periode Renstra OPD	Realisasi Capaian RENJA OPD Tahun 2023	Prakiraan Capaian Target RENJA OPD Tahun 2024	Capaian Kinerja Dan Kerangka Pendanaan						Kelompok Sasaran	Prakiraan Maju Rencana Tahun 2024		Perangkat Daerah Penanggung Jawab
											Target 2025	Pagu Indikatif (Rp)	Lokasi	Sumber Dana	Prioritas			Target	Pagu Indikatif (Rp)	
															Nasional	Daerah				
1	2					3	4	5	6	7	8	9	10	11	12	13	14	15	16	17
							Jumlah Paket Kebutuhan Rumah Tangga DPRD yang Disediakan				1 Paket	190.517.660,00	Kota Sabang, Semua Kecamatan, Semua Kel/Desa	DANA TRANSFER UMUM-DANA ALOKASI UMUM	Memperkuat Reformasi Politik, Hukum, dan Birokrasi, serta Memperkuat Pencegahan dan Pemberantasan Korupsi, Narkoba, Judi dan Penyeludupan	Memperkuat hilirisasi komoditas unggulan daerah dan pembangunan perkotaan dan perdesaan sebagai pusat pertumbuhan ekonomi dalam menanggulangi kemiskinan 5. Reformasi Birokrasi dan Pelayanan Publik Berbasis Digital.	Perangkat Daerah		0,00	SEKRETARIAT DPRK
##	4	02	02			PROGRAM DUKUNGAN PELAKSANAAN TUGAS DAN FUNGSI DPRD	-	-			-	9.032.118.164,00						-	6.025.000.000,00	
	4	02	02	2.01		Pembentukan Peraturan Daerah dan Peraturan DPRD	-	-			-	472.000.000,00			-	Memperkuat hilirisasi komoditas unggulan daerah dan pembangunan perkotaan dan perdesaan sebagai pusat pertumbuhan ekonomi dalam menanggulangi kemiskinan 5. Reformasi Birokrasi dan Pelayanan Publik Berbasis Digital.	-	-	0,00	
	4	02	02	2.01	0002	Pembahasan Rancangan Peraturan Daerah														
							Jumlah Dokumen Hasil Pembahasan Rancangan Peraturan Daerah				7 Dokumen	472.000.000,00	Kota Sabang, Semua Kecamatan, Semua Kel/Desa	DANA TRANSFER UMUM-DANA ALOKASI UMUM	-	Memperkuat hilirisasi komoditas unggulan daerah dan pembangunan perkotaan dan perdesaan sebagai pusat pertumbuhan ekonomi dalam menanggulangi kemiskinan 5. Reformasi Birokrasi dan Pelayanan Publik Berbasis Digital.	-		0,00	SEKRETARIAT DPRK
	4	02	02	2.02		Pembahasan Kebijakan Anggaran	-	-			-	152.332.229,00			-	Memperkuat hilirisasi komoditas unggulan daerah dan pembangunan perkotaan dan perdesaan sebagai pusat pertumbuhan ekonomi dalam menanggulangi kemiskinan 5. Reformasi Birokrasi dan Pelayanan Publik Berbasis Digital.	-	-	25.000.000,00	
	4	02	02	2.02	0001	Pembahasan KUA dan PPAS														
							Jumlah Dokumen Hasil Pembahasan KUA dan PPAS				1 Dokumen	39.213.925,00	Kota Sabang, Semua Kecamatan, Semua Kel/Desa	DANA TRANSFER UMUM-DANA ALOKASI UMUM	-	Memperkuat hilirisasi komoditas unggulan daerah dan pembangunan perkotaan dan perdesaan sebagai pusat pertumbuhan ekonomi dalam menanggulangi kemiskinan 5. Reformasi Birokrasi dan Pelayanan Publik Berbasis Digital.	-		0,00	SEKRETARIAT DPRK
	4	02	02	2.02	0002	Pembahasan Perubahan KUA dan Perubahan PPAS														

No	Kode					Urusan / Bidang Urusan / Program / Kegiatan / Sub Kegiatan	Indikator Program / Kegiatan / Sub Kegiatan	Target Akhir Periode Renstra OPD	Realisasi Capaian RENJA OPD Tahun 2023	Prakiraan Capaian Target RENJA OPD Tahun 2024	Capaian Kinerja Dan Kerangka Pendanaan						Kelompok Sasaran	Prakiraan Maju Rencana Tahun 2024		Perangkat Daerah Penanggung Jawab
											Target 2025	Pagu Indikatif (Rp)	Lokasi	Sumber Dana	Prioritas			Target	Pagu Indikatif (Rp)	
															Nasional	Daerah				
1	2					3	4	5	6	7	8	9	10	11	12	13	14	15	16	17
							Jumlah Dokumen Hasil Pembahasan Perubahan KUA dan Perubahan PPAS				1 Dokumen	13.144.397,00	Kota Sabang, Semua Kecamatan, Semua Kel/Desa	DANA TRANSFER UMUM-DANA ALOKASI UMUM	-	Memperkuat hilirisasi komoditas unggulan daerah dan pembangunan perkotaan dan perdesaan sebagai pusat pertumbuhan ekonomi dalam menanggulangi kemiskinan 5. Reformasi Birokrasi dan Pelayanan Publik Berbasis Digital.	-		0,00	SEKRETARIAT DPRK
	4	02	02	2.02	0003	Pembahasan APBD														
							Jumlah Dokumen Hasil Pembahasan APBD				1 Dokumen	42.546.164,00	Kota Sabang, Semua Kecamatan, Semua Kel/Desa	DANA TRANSFER UMUM-DANA ALOKASI UMUM	-	Memperkuat hilirisasi komoditas unggulan daerah dan pembangunan perkotaan dan perdesaan sebagai pusat pertumbuhan ekonomi dalam menanggulangi kemiskinan 5. Reformasi Birokrasi dan Pelayanan Publik Berbasis Digital.	-		0,00	SEKRETARIAT DPRK
	4	02	02	2.02	0004	Pembahasan APBD Perubahan														
							Jumlah Dokumen Hasil Pembahasan APBD Perubahan				1 Dokumen	16.031.315,00	Kota Sabang, Semua Kecamatan, Semua Kel/Desa	DANA TRANSFER UMUM-DANA ALOKASI UMUM	-	Memperkuat hilirisasi komoditas unggulan daerah dan pembangunan perkotaan dan perdesaan sebagai pusat pertumbuhan ekonomi dalam menanggulangi kemiskinan 5. Reformasi Birokrasi dan Pelayanan Publik Berbasis Digital.	-		25.000.000,00	SEKRETARIAT DPRK
	4	02	02	2.02	0006	Pembahasan Pertanggungjawaban APBD														
							Jumlah Dokumen Hasil Pembahasan Pertanggungjawaban APBD				1 Dokumen	41.396.428,00	Kota Sabang, Semua Kecamatan, Semua Kel/Desa	DANA TRANSFER UMUM-DANA ALOKASI UMUM	-	Memperkuat hilirisasi komoditas unggulan daerah dan pembangunan perkotaan dan perdesaan sebagai pusat pertumbuhan ekonomi dalam menanggulangi kemiskinan 5. Reformasi Birokrasi dan Pelayanan Publik Berbasis Digital.	-		0,00	SEKRETARIAT DPRK
	4	02	02	2.03		Pengawasan Penyelenggaraan Pemerintahan	-	-			-	371.829.832,00			-	Memperkuat hilirisasi komoditas unggulan daerah dan pembangunan perkotaan dan perdesaan sebagai pusat pertumbuhan ekonomi dalam menanggulangi kemiskinan 5. Reformasi Birokrasi dan Pelayanan Publik Berbasis Digital.	-	-	0,00	
	4	02	02	2.03	0007	Pengawasan Penggunaan Anggaran														

No	Kode					Urusan / Bidang Urusan / Program / Kegiatan / Sub Kegiatan	Indikator Program / Kegiatan / Sub Kegiatan	Target Akhir Periode Renstra OPD	Realisasi Capaian RENJA OPD Tahun 2023	Prakiraan Capaian Target RENJA OPD Tahun 2024	Capaian Kinerja Dan Kerangka Pendanaan						Kelompok Sasaran	Prakiraan Maju Rencana Tahun 2024		Perangkat Daerah Penanggung Jawab
											Target 2025	Pagu Indikatif (Rp)	Lokasi	Sumber Dana	Prioritas			Target	Pagu Indikatif (Rp)	
															Nasional	Daerah				
1	2					3	4	5	6	7	8	9	10	11	12	13	14	15	16	17
							Jumlah Dokumen Hasil Pengawasan Penggunaan Anggaran				2 Dokumen	245.373.102,00	Kota Sabang, Semua Kecamatan, Semua Kel/Desa	DANA TRANSFER UMUM-DANA ALOKASI UMUM	-	Memperkuat hilirisasi komoditas unggulan daerah dan pembangunan perkotaan dan perdesaan sebagai pusat pertumbuhan ekonomi dalam menanggulangi kemiskinan 5. Reformasi Birokrasi dan Pelayanan Publik Berbasis Digital.	-		0,00	SEKRETARIAT DPRK
	4	02	02	2.03	0008	Pembahasan Laporan Keterangan														
							Jumlah Rekomendasi Hasil Pembahasan Laporan Keterangan Pertanggungjawaban Kepala Daerah				1 Dokumen	126.456.730,00	Kota Sabang, Semua Kecamatan, Semua Kel/Desa	DANA TRANSFER UMUM-DANA ALOKASI UMUM	-	Memperkuat hilirisasi komoditas unggulan daerah dan pembangunan perkotaan dan perdesaan sebagai pusat pertumbuhan ekonomi dalam menanggulangi kemiskinan 5. Reformasi Birokrasi dan Pelayanan Publik Berbasis Digital.	-		0,00	SEKRETARIAT DPRK
	4	02	02	2.04		Peningkatan Kapasitas DPRD	-	-			-	3.561.721.640,00			-	Memperkuat reformasi birokrasi dan tata kelola pemerintahan yang berintegritas 5. Reformasi Birokrasi dan Pelayanan Publik Berbasis Digital.	-	-	0,00	
	4	02	02	2.04	0001	Orientasi DPRD														
							Jumlah Dokumen Hasil Penyelenggaraan Orientasi DPRD				1 Dokumen	831.310.510,00	Kota Sabang, Semua Kecamatan, Semua Kel/Desa	DANA TRANSFER UMUM-DANA ALOKASI UMUM	-	Memperkuat reformasi birokrasi dan tata kelola pemerintahan yang berintegritas 5. Reformasi Birokrasi dan Pelayanan Publik Berbasis Digital.	-		0,00	SEKRETARIAT DPRK
	4	02	02	2.04	0002	Pendalaman Tugas DPRD														
							Jumlah Dokumen Hasil Pendalaman Tugas DPRD				20 Dokumen	2.146.622.000,00	Kota Sabang, Semua Kecamatan, Semua Kel/Desa	DANA TRANSFER UMUM-DANA ALOKASI UMUM	-	Memperkuat hilirisasi komoditas unggulan daerah dan pembangunan perkotaan dan perdesaan sebagai pusat pertumbuhan ekonomi dalam menanggulangi kemiskinan 5. Reformasi Birokrasi dan Pelayanan Publik Berbasis Digital.	-		0,00	SEKRETARIAT DPRK
	4	02	02	2.04	0004	Penyediaan Kelompok Pakar dan Tim Ahli														
							Jumlah Orang dalam Kelompok Pakar dan Tim Ahli				20 Orang	110.000.000,00	Kota Sabang, Semua Kecamatan, Semua Kel/Desa	DANA TRANSFER UMUM-DANA ALOKASI UMUM	-	Memperkuat hilirisasi komoditas unggulan daerah dan pembangunan perkotaan dan perdesaan sebagai pusat pertumbuhan ekonomi dalam menanggulangi kemiskinan 5. Reformasi Birokrasi dan Pelayanan Publik Berbasis Digital.	-		0,00	SEKRETARIAT DPRK
	4	02	02	2.04	0005	Penyediaan Tenaga Ahli Fraksi														

No	Kode					Urusan / Bidang Urusan / Program / Kegiatan / Sub Kegiatan	Indikator Program / Kegiatan / Sub Kegiatan	Target Akhir Periode Renstra OPD	Realisasi Capaian RENJA OPD Tahun 2023	Prakiraan Capaian Target RENJA OPD Tahun 2024	Capaian Kinerja Dan Kerangka Pendanaan						Kelompok Sasaran	Prakiraan Maju Rencana Tahun 2024		Perangkat Daerah Penanggung Jawab
											Target 2025	Pagu Indikatif (Rp)	Lokasi	Sumber Dana	Prioritas			Target	Pagu Indikatif (Rp)	
															Nasional	Daerah				
1	2					3	4	5	6	7	8	9	10	11	12	13	14	15	16	17
							Jumlah Tenaga Ahli Fraksi				2 Orang	96.991.391,00	Kota Sabang, Semua Kecamatan, Semua Kel/Desa	DANA TRANSFER UMUM-DANA ALOKASI UMUM	-	Memperkuat hilirisasi komoditas unggulan daerah dan pembangunan perkotaan dan perdesaan sebagai pusat pertumbuhan ekonomi dalam menanggulangi kemiskinan 5. Reformasi Birokrasi dan Pelayanan Publik Berbasis Digital.	-		0,00	SEKRETARIAT DPRK
	4	02	02	2.04	0006	Penyelenggaraan Hubungan Masyarakat														
							Jumlah Dokumen Hasil Penyelenggaraan Hubungan Masyarakat				1 Dokumen	24.515.000,00	Kota Sabang, Semua Kecamatan, Semua Kel/Desa	DANA TRANSFER UMUM-DANA ALOKASI UMUM	-	Memperkuat hilirisasi komoditas unggulan daerah dan pembangunan perkotaan dan perdesaan sebagai pusat pertumbuhan ekonomi dalam menanggulangi kemiskinan 5. Reformasi Birokrasi dan Pelayanan Publik Berbasis Digital.	-		0,00	SEKRETARIAT DPRK
	4	02	02	2.04	0007	Penyusunan Program Kerja DPRD														
							Jumlah Dokumen Rencana Kerja DPRD				1 Dokumen	9.993.885,00	Kota Sabang, Semua Kecamatan, Semua Kel/Desa	DANA TRANSFER UMUM-DANA ALOKASI UMUM	-	Memperkuat hilirisasi komoditas unggulan daerah dan pembangunan perkotaan dan perdesaan sebagai pusat pertumbuhan ekonomi dalam menanggulangi kemiskinan 5. Reformasi Birokrasi dan Pelayanan Publik Berbasis Digital.	-		0,00	SEKRETARIAT DPRK
	4	02	02	2.04	0008	Publikasi dan Dokumentasi DPRD														
							Jumlah Dokumen Publikasi dan Dokumentasi DPRD				24 Dokumen	342.288.854,00	Kota Sabang, Semua Kecamatan, Semua Kel/Desa	DANA TRANSFER UMUM-DANA ALOKASI UMUM	-	Memperkuat hilirisasi komoditas unggulan daerah dan pembangunan perkotaan dan perdesaan sebagai pusat pertumbuhan ekonomi dalam menanggulangi kemiskinan 5. Reformasi Birokrasi dan Pelayanan Publik Berbasis Digital.	-		0,00	SEKRETARIAT DPRK
	4	02	02	2.05		Penyerapan dan Penghimpunan Aspirasi Masyarakat	-	-			-	237.378.095,00			-	Memperkuat hilirisasi komoditas unggulan daerah dan pembangunan perkotaan dan perdesaan sebagai pusat pertumbuhan ekonomi dalam menanggulangi kemiskinan 5. Reformasi Birokrasi dan Pelayanan Publik Berbasis Digital.	-	-	0,00	
	4	02	02	2.05	0001	Kunjungan Kerja dalam Daerah														

No	Kode					Urusan / Bidang Urusan / Program / Kegiatan / Sub Kegiatan	Indikator Program / Kegiatan / Sub Kegiatan	Target Akhir Periode Renstra OPD	Realisasi Capaian RENJA OPD Tahun 2023	Prakiraan Capaian Target RENJA OPD Tahun 2024	Capaian Kinerja Dan Kerangka Pendanaan						Kelompok Sasaran	Prakiraan Maju Rencana Tahun 2024		Perangkat Daerah Penanggung Jawab
											Target 2025	Pagu Indikatif (Rp)	Lokasi	Sumber Dana	Prioritas			Target	Pagu Indikatif (Rp)	
															Nasional	Daerah				
1	2					3	4	5	6	7	8	9	10	11	12	13	14	15	16	17
							Jumlah Laporan Hasil Kunjungan Kerja DPRD				4 Laporan	21.378.480,00	Kota Sabang, Semua Kecamatan, Semua Kel/Desa	DANA TRANSFER UMUM-DANA ALOKASI UMUM	-	Memperkuat hilirisasi komoditas unggulan daerah dan pembangunan perkotaan dan perdesaan sebagai pusat pertumbuhan ekonomi dalam menanggulangi kemiskinan 5. Reformasi Birokrasi dan Pelayanan Publik Berbasis Digital.	-		0,00	SEKRETARIAT DPRK
	4	02	02	2.05	0002	Penyusunan Pokok-Pokok Pikiran DPRD														
							Jumlah Dokumen Pokok-Pokok Pikiran DPRD yang Disusun				20 Dokumen	15.999.615,00	Semua Kota/Kab, Semua Kecamatan, Semua Kel/Desa Kota Sabang, Semua Kecamatan, Semua Kel/Desa	DANA TRANSFER UMUM-DANA ALOKASI UMUM	-	Memperkuat hilirisasi komoditas unggulan daerah dan pembangunan perkotaan dan perdesaan sebagai pusat pertumbuhan ekonomi dalam menanggulangi kemiskinan 5. Reformasi Birokrasi dan Pelayanan Publik Berbasis Digital.	-		0,00	SEKRETARIAT DPRK
	4	02	02	2.05	0003	Pelaksanaan Reses														
							Jumah Dokumen Hasil Pelaksanaan Reses				60 Dokumen	200.000.000,00	Kota Sabang, Semua Kecamatan, Semua Kel/Desa	DANA TRANSFER UMUM-DANA ALOKASI UMUM	-	Memperkuat hilirisasi komoditas unggulan daerah dan pembangunan perkotaan dan perdesaan sebagai pusat pertumbuhan ekonomi dalam menanggulangi kemiskinan 5. Reformasi Birokrasi dan Pelayanan Publik Berbasis Digital.	-		0,00	SEKRETARIAT DPRK
	4	02	02	2.06		Pelaksanaan dan Pengawasan Kode Etik DPRD	-	-			-	24.978.828,00			-	Memperkuat hilirisasi komoditas unggulan daerah dan pembangunan perkotaan dan perdesaan sebagai pusat pertumbuhan ekonomi dalam menanggulangi kemiskinan 5. Reformasi Birokrasi dan Pelayanan Publik Berbasis Digital.	-	-	0,00	
	4	02	02	2.06	0001	Penyusunan Kode Etik DPRD														
							Jumlah Kode Etik dan Tata Beracara DPRD				1 Dokumen	0,00	Kota Sabang, Semua Kecamatan, Semua Kel/Desa	-	-	Memperkuat hilirisasi komoditas unggulan daerah dan pembangunan perkotaan dan perdesaan sebagai pusat pertumbuhan ekonomi dalam menanggulangi kemiskinan 5. Reformasi Birokrasi dan Pelayanan Publik Berbasis Digital.	-		0,00	SEKRETARIAT DPRK
	4	02	02	2.06	0002	Pengawasan Kode Etik DPRD														

No	Kode					Urusan / Bidang Urusan / Program / Kegiatan / Sub Kegiatan	Indikator Program / Kegiatan / Sub Kegiatan	Target Akhir Periode Renstra OPD	Realisasi Capaian RENJA OPD Tahun 2023	Prakiraan Capaian Target RENJA OPD Tahun 2024	Capaian Kinerja Dan Kerangka Pendanaan						Kelompok Sasaran	Prakiraan Maju Rencana Tahun 2024		Perangkat Daerah Penanggung Jawab
											Target 2025	Pagu Indikatif (Rp)	Lokasi	Sumber Dana	Prioritas			Target	Pagu Indikatif (Rp)	
															Nasional	Daerah				
1	2					3	4	5	6	7	8	9	10	11	12	13	14	15	16	17
							Jumlah Laporan Hasil Pengawasan Kode Etik DPRD				1 Laporan	24.978.828,00	Kota Sabang, Semua Kecamatan, Semua Kel/Desa	DANA TRANSFER UMUM-DANA ALOKASI UMUM	-	Memperkuat hilirisasi komoditas unggulan daerah dan pembangunan perkotaan dan perdesaan sebagai pusat pertumbuhan ekonomi dalam menanggulangi kemiskinan 5. Reformasi Birokrasi dan Pelayanan Publik Berbasis Digital.	-		0,00	SEKRETARIAT DPRK
	4	02	02	2.08		Fasilitasi Tugas DPRD	-	-			-	4.211.877.540,00			-	Memperkuat hilirisasi komoditas unggulan daerah dan pembangunan perkotaan dan perdesaan sebagai pusat pertumbuhan ekonomi dalam menanggulangi kemiskinan 5. Reformasi Birokrasi dan Pelayanan Publik Berbasis Digital.	-	-	6.000.000.000,00	
	4	02	02	2.08	0001	Koordinasi dan Konsultasi Pelaksanaan Tugas DPRD														
							Jumlah Dokumen Hasil Koordinasi dan Konsultasi Pelaksanaan Tugas DPRD				4 Dokumen	4.173.103.000,00	Kota Sabang, Semua Kecamatan, Semua Kel/Desa	DANA TRANSFER UMUM-DANA ALOKASI UMUM	-	Memperkuat hilirisasi komoditas unggulan daerah dan pembangunan perkotaan dan perdesaan sebagai pusat pertumbuhan ekonomi dalam menanggulangi kemiskinan 5. Reformasi Birokrasi dan Pelayanan Publik Berbasis Digital.	-		6.000.000.000,00	SEKRETARIAT DPRK
	4	02	02	2.08	0003	Fasilitasi Pelaksanaan Tugas Badan Musyawarah														
							Jumlah Dokumen Hasil Fasilitasi Pelaksanaan Tugas Badan Musyawarah				1 Dokumen	38.774.540,00	Kota Sabang, Semua Kecamatan, Semua Kel/Desa	DANA TRANSFER UMUM-DANA ALOKASI UMUM	-	Memperkuat hilirisasi komoditas unggulan daerah dan pembangunan perkotaan dan perdesaan sebagai pusat pertumbuhan ekonomi dalam menanggulangi kemiskinan 5. Reformasi Birokrasi dan Pelayanan Publik Berbasis Digital.	-		0,00	SEKRETARIAT DPRK
						Badan Perencanaan Pembangunan Daerah						9.157.607.078,00							4.121.000.000,00	
	5					UNSUR PENUNJANG URUSAN PEMERINTAHAN						9.157.607.078,00							4.121.000.000,00	
	5	01				PERENCANAAN						8.912.998.926,00							4.121.000.000,00	
##	5	01	01			PROGRAM PENUNJANG URUSAN PEMERINTAHAN DAERAH KABUPATEN/KOTA	-	-			-	5.982.603.985,00						-	4.000.000.000,00	
	5	01	01	2.01		Perencanaan, Penganggaran, dan Evaluasi Kinerja Perangkat Daerah	-	-			-	27.885.176,00			-	5. Reformasi Birokrasi dan Pelayanan Publik Berbasis Digital.	-	-	0,00	
	5	01	01	2.01	0001	Penyusunan Dokumen Perencanaan Perangkat Daerah														
							Jumlah Dokumen Perencanaan Perangkat Daerah				1 Dokumen	5.087.508,00	Kota Sabang, Semua Kecamatan, Semua Kel/Desa	DANA TRANSFER UMUM-DANA ALOKASI UMUM	-	5. Reformasi Birokrasi dan Pelayanan Publik Berbasis Digital.	-		0,00	BADAN PERENCANAAN PEMBANGUNAN DAERAH
	5	01	01	2.01	0002	Koordinasi dan Penyusunan Dokumen RKA-SKPD														

No	Kode					Urusan / Bidang Urusan / Program / Kegiatan / Sub Kegiatan	Indikator Program / Kegiatan / Sub Kegiatan	Target Akhir Periode Renstra OPD	Realisasi Capaian RENJA OPD Tahun 2023	Prakiraan Capaian Target RENJA OPD Tahun 2024	Capaian Kinerja Dan Kerangka Pendanaan						Kelompok Sasaran	Prakiraan Maju Rencana Tahun 2024		Perangkat Daerah Penanggung Jawab
											Target 2025	Pagu Indikatif (Rp)	Lokasi	Sumber Dana	Prioritas			Target	Pagu Indikatif (Rp)	
															Nasional	Daerah				
1	2					3	4	5	6	7	8	9	10	11	12	13	14	15	16	17
							Jumlah Dokumen RKA-SKPD dan Laporan Hasil Koordinasi Penyusunan Dokumen RKA-SKPD				1 Dokumen	5.133.008,00	Kota Sabang, Semua Kecamatan, Semua Kel/Desa	DANA TRANSFER UMUM-DANA ALOKASI UMUM	-	Memperkuat reformasi birokrasi dan tata kelola pemerintahan yang berintegritas	-		0,00	BADAN PERENCANAAN PEMBANGUNAN DAERAH
	5	01	01	2.01	0003	Koordinasi dan Penyusunan Dokumen Perubahan RKA-SKPD														
							Jumlah Dokumen Perubahan RKA-SKPD dan Laporan Hasil Koordinasi Penyusunan Dokumen Perubahan RKA-SKPD				0 Dokumen	5.000.000,00	Kota Sabang, Sukajaya, Semua Kel/Desa	DANA TRANSFER UMUM-DANA ALOKASI UMUM	-	Memperkuat reformasi birokrasi dan tata kelola pemerintahan yang berintegritas 5. Reformasi Birokrasi dan Pelayanan Publik Berbasis Digital.	-		0,00	BADAN PERENCANAAN PEMBANGUNAN DAERAH
	5	01	01	2.01	0005	Koordinasi dan Penyusunan Perubahan DPA- SKPD														
							Jumlah Dokumen Perubahan DPA-SKPD dan Laporan Hasil Koordinasi Penyusunan Dokumen Perubahan DPA-SKPD				1 Dokumen	3.000.000,00	Kota Sabang, Sukajaya, Semua Kel/Desa	DANA TRANSFER UMUM-DANA ALOKASI UMUM	-	-	-		0,00	BADAN PERENCANAAN PEMBANGUNAN DAERAH
	5	01	01	2.01	0006	Koordinasi dan Penyusunan Laporan Capaian Kinerja dan Ikhtisar Realisasi Kinerja SKPD														
							-				-	3.305.000,00	Kota Sabang, Semua Kecamatan, Semua Kel/Desa	DANA TRANSFER UMUM-DANA ALOKASI UMUM	-	Memperkuat reformasi birokrasi dan tata kelola pemerintahan yang berintegritas 5. Reformasi Birokrasi dan Pelayanan Publik Berbasis Digital.	-		0,00	BADAN PERENCANAAN PEMBANGUNAN DAERAH
	5	01	01	2.01	0007	Evaluasi Kinerja Perangkat Daerah														
							Jumlah Laporan Evaluasi Kinerja Perangkat Daerah				1 Laporan	6.359.660,00	Kota Sabang, Semua Kecamatan, Semua Kel/Desa	DANA TRANSFER UMUM-DANA ALOKASI UMUM	-	Memperkuat reformasi birokrasi dan tata kelola pemerintahan yang berintegritas 5. Reformasi Birokrasi dan Pelayanan Publik Berbasis Digital.	-		0,00	BADAN PERENCANAAN PEMBANGUNAN DAERAH
	5	01	01	2.02		Administrasi Keuangan Perangkat Daerah	-	-			-	3.933.260.619,00			-	-	-	-	4.000.000.000,00	
	5	01	01	2.02	0001	Penyediaan Gaji dan Tunjangan ASN														
							Jumlah Orang yang Menerima Gaji dan Tunjangan ASN				45 Orang/bulan	3.923.533.155,00	Kota Sabang, Sukajaya, Cot Ba U	DANA TRANSFER UMUM-DANA ALOKASI UMUM	-	-	-		4.000.000.000,00	BADAN PERENCANAAN PEMBANGUNAN DAERAH
	5	01	01	2.02	0005	Koordinasi dan Penyusunan Laporan Keuangan Akhir Tahun SKPD														
							Jumlah Laporan Keuangan Akhir Tahun SKPD dan Laporan Hasil Koordinasi Penyusunan Laporan Keuangan Akhir Tahun SKPD				1 Laporan	4.554.960,00	Kota Sabang, Semua Kecamatan, Semua Kel/Desa	DANA TRANSFER UMUM-DANA ALOKASI UMUM	-	Memperkuat reformasi birokrasi dan tata kelola pemerintahan yang berintegritas 5. Reformasi Birokrasi dan Pelayanan Publik Berbasis Digital.	-		0,00	BADAN PERENCANAAN PEMBANGUNAN DAERAH
	5	01	01	2.02	0006	Pengelolaan dan Penyiapan Bahan Tanggapan Pemeriksaan														

No	Kode					Urusan / Bidang Urusan / Program / Kegiatan / Sub Kegiatan	Indikator Program / Kegiatan / Sub Kegiatan	Target Akhir Periode Renstra OPD	Realisasi Capaian RENJA OPD Tahun 2023	Prakiraan Capaian Target RENJA OPD Tahun 2024	Capaian Kinerja Dan Kerangka Pendanaan						Kelompok Sasaran	Prakiraan Maju Rencana Tahun 2024		Perangkat Daerah Penanggung Jawab
											Target 2025	Pagu Indikatif (Rp)	Lokasi	Sumber Dana	Prioritas			Target	Pagu Indikatif (Rp)	
															Nasional	Daerah				
1	2					3	4	5	6	7	8	9	10	11	12	13	14	15	16	17
							Jumlah Dokumen Bahan Tanggapan Pemeriksaan dan Tindak Lanjut Pemeriksaan				1 Dokumen	2.500.000,00	Semua Kota/Kab, Semua Kecamatan, Semua Kel/Desa	DANA TRANSFER UMUM-DANA ALOKASI UMUM	-	Memperkuat reformasi birokrasi dan tata kelola pemerintahan yang berintegritas 5. Reformasi Birokrasi dan Pelayanan Publik Berbasis Digital.	-		0,00	BADAN PERENCANAAN PEMBANGUNAN DAERAH
	5	01	01	2.02	0007	Koordinasi dan Penyusunan Laporan Keuangan Bulanan/ Triwulanan/ Semesteran SKPD														
							Jumlah Laporan Keuangan Bulanan/ Triwulanan/ Semesteran SKPD dan Laporan Koordinasi Penyusunan Laporan Keuangan Bulanan/Triwulanan/Semesteran SKPD				1 Laporan	2.672.504,00	Kota Sabang, Sukajaya, Semua Kel/Desa	DANA TRANSFER UMUM-DANA ALOKASI UMUM	-	Memperkuat reformasi birokrasi dan tata kelola pemerintahan yang berintegritas 5. Reformasi Birokrasi dan Pelayanan Publik Berbasis Digital.	-		0,00	BADAN PERENCANAAN PEMBANGUNAN DAERAH
	5	01	01	2.06		Administrasi Umum Perangkat Daerah	-	-			-	819.873.249,00			-	Memperkuat reformasi birokrasi dan tata kelola pemerintahan yang berintegritas 5. Reformasi Birokrasi dan Pelayanan Publik Berbasis Digital.	-	-	0,00	
	5	01	01	2.06	0001	Penyediaan Komponen Instalasi														
							Jumlah Paket Komponen Instalasi Listrik/Penerangan Bangunan Kantor yang Disediakan				1 Paket	45.042.350,00	Kota Sabang, Semua Kecamatan, Semua Kel/Desa	DANA TRANSFER UMUM-DANA ALOKASI UMUM	-	Memperkuat reformasi birokrasi dan tata kelola pemerintahan yang berintegritas 5. Reformasi Birokrasi dan Pelayanan Publik Berbasis Digital.	-		0,00	BADAN PERENCANAAN PEMBANGUNAN DAERAH
	5	01	01	2.06	0002	Penyediaan Peralatan dan Perlengkapan Kantor														
							Jumlah Paket Peralatan dan Perlengkapan Kantor yang Disediakan				1 Paket	316.647.476,00	-	DANA TRANSFER UMUM-DANA ALOKASI UMUM	-	Memperkuat reformasi birokrasi dan tata kelola pemerintahan yang berintegritas 5. Reformasi Birokrasi dan Pelayanan Publik Berbasis Digital.	-		0,00	BADAN PERENCANAAN PEMBANGUNAN DAERAH
	5	01	01	2.06	0003	Penyediaan Peralatan Rumah Tangga														
							Jumlah Paket Peralatan Rumah Tangga yang Disediakan				1 Paket	0,00	Kota Sabang, Sukajaya, Semua Kel/Desa	-	-	Memperkuat hilirisasi komoditas unggulan daerah dan pembangunan perkotaan dan perdesaan sebagai pusat pertumbuhan ekonomi dalam menanggulangi kemiskinan 5. Reformasi Birokrasi dan Pelayanan Publik Berbasis Digital.	-		0,00	BADAN PERENCANAAN PEMBANGUNAN DAERAH
	5	01	01	2.06	0004	Penyediaan Bahan Logistik Kantor														
							Jumlah Paket Bahan Logistik Kantor yang Disediakan				1 Paket	27.926.975,00	-	DANA TRANSFER UMUM-DANA ALOKASI UMUM	-	Memperkuat reformasi birokrasi dan tata kelola pemerintahan yang berintegritas 5. Reformasi Birokrasi dan Pelayanan Publik Berbasis Digital.	-		0,00	BADAN PERENCANAAN PEMBANGUNAN DAERAH

No	Kode					Urusan / Bidang Urusan / Program / Kegiatan / Sub Kegiatan	Indikator Program / Kegiatan / Sub Kegiatan	Target Akhir Periode Renstra OPD	Realisasi Capaian RENJA OPD Tahun 2023	Prakiraan Capaian Target RENJA OPD Tahun 2024	Capaian Kinerja Dan Kerangka Pendanaan						Kelompok Sasaran	Prakiraan Maju Rencana Tahun 2024		Perangkat Daerah Penanggung Jawab
											Target 2025	Pagu Indikatif (Rp)	Lokasi	Sumber Dana	Prioritas			Target	Pagu Indikatif (Rp)	
															Nasional	Daerah				
1	2					3	4	5	6	7	8	9	10	11	12	13	14	15	16	17
	5	01	01	2.06	0005	Penyediaan Barang Cetakan dan Penggandaan														
							Jumlah Paket Barang Cetakan dan Penggandaan yang Disediakan				1 Paket	36.004.900,00	Kota Sabang, Semua Kecamatan, Semua Kel/Desa	DANA TRANSFER UMUM-DANA ALOKASI UMUM	-	Memperkuat reformasi birokrasi dan tata kelola pemerintahan yang berintegritas 5. Reformasi Birokrasi dan Pelayanan Publik Berbasis Digital.	-		0,00	BADAN PERENCANAAN PEMBANGUNAN DAERAH
	5	01	01	2.06	0006	Penyediaan Bahan Bacaan dan Peraturan Perundang-undangan														
							Jumlah Dokumen Bahan Bacaan dan Peraturan Perundang-Undangan yang Disediakan				1 Dokumen	21.957.500,00	Kota Sabang, Semua Kecamatan, Semua Kel/Desa	DANA TRANSFER UMUM-DANA ALOKASI UMUM	-	Memperkuat reformasi birokrasi dan tata kelola pemerintahan yang berintegritas 5. Reformasi Birokrasi dan Pelayanan Publik Berbasis Digital.	-		0,00	BADAN PERENCANAAN PEMBANGUNAN DAERAH
	5	01	01	2.06	0009	Penyelenggaraan Rapat Koordinasi dan Konsultasi SKPD														
							Jumlah Laporan Penyelenggaraan Rapat Koordinasi dan Konsultasi SKPD				1 Laporan	316.607.298,00	Kota Sabang, Semua Kecamatan, Semua Kel/Desa	DANA TRANSFER UMUM-DANA ALOKASI UMUM	-	-	-		0,00	BADAN PERENCANAAN PEMBANGUNAN DAERAH
	5	01	01	2.06	0011	Dukungan Pelaksanaan Sistem Pemerintahan Berbasis Elektronik pada SKPD														
							Jumlah Dokumen Dukungan Pelaksanaan Sistem Pemerintahan Berbasis Elektronik pada SKPD				1 Dokumen	55.686.750,00	Semua Kota/Kab, Semua Kecamatan, Semua Kel/Desa	DANA TRANSFER UMUM-DANA ALOKASI UMUM	-	Memperkuat reformasi birokrasi dan tata kelola pemerintahan yang berintegritas 5. Reformasi Birokrasi dan Pelayanan Publik Berbasis Digital.	-		0,00	BADAN PERENCANAAN PEMBANGUNAN DAERAH
	5	01	01	2.08		Penyediaan Jasa Penunjang Urusan Pemerintahan Daerah	-	-			-	631.496.364,00			-	-	-	-	0,00	
	5	01	01	2.08	0001	Penyediaan Jasa Surat Menyurat														
							Jumlah Laporan Penyediaan Jasa Surat Menyurat				1 Laporan	3.207.500,00	Kota Sabang, Semua Kecamatan, Semua Kel/Desa	DANA TRANSFER UMUM-DANA ALOKASI UMUM	-	-	-		0,00	BADAN PERENCANAAN PEMBANGUNAN DAERAH
	5	01	01	2.08	0002	Penyediaan Jasa Komunikasi, Sumber Daya Air dan Listrik														
							Jumlah Laporan Penyediaan Jasa Komunikasi, Sumber Daya Air dan Listrik yang Disediakan				3 Laporan	270.600.000,00	Kota Sabang, Semua Kecamatan, Semua Kel/Desa	DANA TRANSFER UMUM-DANA ALOKASI UMUM	-	Memperkuat reformasi birokrasi dan tata kelola pemerintahan yang berintegritas 5. Reformasi Birokrasi dan Pelayanan Publik Berbasis Digital.	-		0,00	BADAN PERENCANAAN PEMBANGUNAN DAERAH
	5	01	01	2.08	0003	Penyediaan Jasa Peralatan dan Perlengkapan Kantor														
							Jumlah Laporan Penyediaan Jasa Peralatan dan Perlengkapan Kantor yang Disediakan				1 Laporan	88.055.859,00	Kota Sabang, Semua Kecamatan, Semua Kel/Desa	DANA TRANSFER UMUM-DANA ALOKASI UMUM	-	Memperkuat reformasi birokrasi dan tata kelola pemerintahan yang berintegritas 5. Reformasi Birokrasi dan Pelayanan Publik Berbasis Digital.	-		0,00	BADAN PERENCANAAN PEMBANGUNAN DAERAH
	5	01	01	2.08	0004	Penyediaan Jasa Pelayanan Umum Kantor														

No	Kode					Urusan / Bidang Urusan / Program / Kegiatan / Sub Kegiatan	Indikator Program / Kegiatan / Sub Kegiatan	Target Akhir Periode Renstra OPD	Realisasi Capaian RENJA OPD Tahun 2023	Prakiraan Capaian Target RENJA OPD Tahun 2024	Capaian Kinerja Dan Kerangka Pendanaan						Kelompok Sasaran	Prakiraan Maju Rencana Tahun 2024		Perangkat Daerah Penanggung Jawab
											Target 2025	Pagu Indikatif (Rp)	Lokasi	Sumber Dana	Prioritas			Target	Pagu Indikatif (Rp)	
															Nasional	Daerah				
1	2					3	4	5	6	7	8	9	10	11	12	13	14	15	16	17
							Jumlah Laporan Penyediaan Jasa Pelayanan Umum Kantor yang Disediakan				1 Laporan	269.633.005,00	-	DANA TRANSFER UMUM-DANA ALOKASI UMUM	-	Memperkuat hilirisasi komoditas unggulan daerah dan pembangunan perkotaan dan perdesaan sebagai pusat pertumbuhan ekonomi dalam menanggulangi kemiskinan 5. Reformasi Birokrasi dan Pelayanan Publik Berbasis Digital.	-		0,00	BADAN PERENCANAAN PEMBANGUNAN DAERAH
	5	01	01	2.09		Pemeliharaan Barang Milik Daerah Penunjang Urusan Pemerintahan Daerah	-	-			-	570.088.577,00			-	Memperkuat reformasi birokrasi dan tata kelola pemerintahan yang berintegritas 5. Reformasi Birokrasi dan Pelayanan Publik Berbasis Digital.	-	-	0,00	
	5	01	01	2.09	0002	Penyediaan Jasa Pemeliharaan, Biaya Pemeliharaan, Pajak dan Perizinan Kendaraan Dinas Operasional atau Lapangan														
							Jumlah Kendaraan Dinas Operasional atau Lapangan yang Dipelihara dan dibayarkan Pajak dan Perizinannya				12 Unit	94.453.500,00	-	DANA TRANSFER UMUM-DANA ALOKASI UMUM	-	Memperkuat reformasi birokrasi dan tata kelola pemerintahan yang berintegritas 5. Reformasi Birokrasi dan Pelayanan Publik Berbasis Digital.	-		0,00	BADAN PERENCANAAN PEMBANGUNAN DAERAH
	5	01	01	2.09	0009	Pemeliharaan/Rehabilitasi Gedung Kantor dan Bangunan Lainnya														
							Jumlah Gedung Kantor dan Bangunan Lainnya yang Dipelihara/Direhabilitasi				2 Unit	337.230.739,00	Kota Sabang, Sukajaya, Cot Ba U	DANA TRANSFER UMUM-DANA ALOKASI UMUM	-	Memperkuat reformasi birokrasi dan tata kelola pemerintahan yang berintegritas 5. Reformasi Birokrasi dan Pelayanan Publik Berbasis Digital.	-		0,00	BADAN PERENCANAAN PEMBANGUNAN DAERAH
	5	01	01	2.09	0010	Pemeliharaan/Rehabilitasi Sarana dan Prasarana Gedung Kantor atau Bangunan Lainnya														
							Jumlah Sarana dan Prasarana Gedung Kantor atau Bangunan Lainnya yang Dipelihara/Direhabilitasi				2 Unit	91.293.304,00	Kota Sabang, Semua Kecamatan, Semua Kel/Desa Kota Sabang, Sukajaya, Cot Ba U	DANA TRANSFER UMUM-DANA ALOKASI UMUM	-	5. Reformasi Birokrasi dan Pelayanan Publik Berbasis Digital.	-		0,00	BADAN PERENCANAAN PEMBANGUNAN DAERAH
	5	01	01	2.09	0011	Pemeliharaan/Rehabilitasi Sarana dan Prasarana Pendukung Gedung Kantor atau Bangunan Lainnya														
							Jumlah Sarana dan Prasarana Pendukung Gedung Kantor atau Bangunan Lainnya yang Dipelihara/Direhabilitasi				2 Unit	47.111.034,00	Kota Sabang, Sukajaya, Cot Ba U	DANA TRANSFER UMUM-DANA ALOKASI UMUM	-	5. Reformasi Birokrasi dan Pelayanan Publik Berbasis Digital.	-		0,00	BADAN PERENCANAAN PEMBANGUNAN DAERAH
##	5	01	02			PROGRAM PERENCANAAN, PENGENDALIAN DAN EVALUASI PEMBANGUNAN DAERAH	Penjabaran Konsistensi Program RKPD kedalam APBD (%)	100 %			100 %	1.360.925.976,00						100 %	0,00	

No	Kode					Urusan / Bidang Urusan / Program / Kegiatan / Sub Kegiatan	Indikator Program / Kegiatan / Sub Kegiatan	Target Akhir Periode Renstra OPD	Realisasi Capaian RENJA OPD Tahun 2023	Prakiraan Capaian Target RENJA OPD Tahun 2024	Capaian Kinerja Dan Kerangka Pendanaan						Kelompok Sasaran	Prakiraan Maju Rencana Tahun 2024		Perangkat Daerah Penanggung Jawab
											Target 2025	Pagu Indikatif (Rp)	Lokasi	Sumber Dana	Prioritas			Target	Pagu Indikatif (Rp)	
															Nasional	Daerah				
1	2					3	4	5	6	7	8	9	10	11	12	13	14	15	16	17
	5	01	02	2.01		Penyusunan Perencanaan dan Pendanaan	Persentase Ketersediaan Dokumen Perencanaan	-			100 %	1.236.772.301,00			Memperkuat Reformasi Politik, Hukum, dan Birokrasi, serta Memperkuat Pencegahan dan Pemberantasan Korupsi, Narkoba, Judi dan Penyeludupan	Memperkuat hilirisasi komoditas unggulan daerah dan pembangunan perkotaan dan perdesaan sebagai pusat pertumbuhan ekonomi dalam menanggulangi kemiskinan 5. Reformasi Birokrasi dan Pelayanan Publik Berbasis Digital.	Perangkat Daerah Kota Sabang	-	0,00	
	5	01	02	2.01	0002	Koordinasi Penelaahan Dokumen Perencanaan Pembangunan Daerah dengan Dokumen Kebijakan Lainnya														
							Jumlah Telaahan Dokumen Perencanaan Pembangunan Daerah Daerah				4 Dokumen	63.023.650,00	Kota Sabang, Sukajaya, Semua Kel/Desa	DANA TRANSFER UMUM-DANA ALOKASI UMUM	Memperkuat Reformasi Politik, Hukum, dan Birokrasi, serta Memperkuat Pencegahan dan Pemberantasan Korupsi, Narkoba, Judi dan Penyeludupan	Memperkuat hilirisasi komoditas unggulan daerah dan pembangunan perkotaan dan perdesaan sebagai pusat pertumbuhan ekonomi dalam menanggulangi kemiskinan 5. Reformasi Birokrasi dan Pelayanan Publik Berbasis Digital.	Perangkat Daerah Kota Sabang		0,00	BADAN PERENCANAAN PEMBANGUNAN DAERAH
	5	01	02	2.01	0003	Pelaksanaan Konsultasi Publik														
							Jumlah Berita Acara Konsultasi Publik				2 Berita Acara	51.770.000,00	Kota Sabang, Sukajaya, Semua Kel/Desa	DANA TRANSFER UMUM-DANA ALOKASI UMUM	Memperkuat Reformasi Politik, Hukum, dan Birokrasi, serta Memperkuat Pencegahan dan Pemberantasan Korupsi, Narkoba, Judi dan Penyeludupan	Memperkuat hilirisasi komoditas unggulan daerah dan pembangunan perkotaan dan perdesaan sebagai pusat pertumbuhan ekonomi dalam menanggulangi kemiskinan 5. Reformasi Birokrasi dan Pelayanan Publik Berbasis Digital.	Perangkat Daerah Kota Sabang		0,00	BADAN PERENCANAAN PEMBANGUNAN DAERAH
	5	01	02	2.01	0005	Pelaksanaan Musrenbang Kabupaten/Kota														
							Jumlah Berita Acara Musrenbang Kabupaten/Kota				2 Berita Acara	177.239.804,00	Kota Sabang, Sugie Besar, Semua Kel/Desa Kota Sabang, Sukamakmue, Semua Kel/Desa	DANA TRANSFER UMUM-DANA ALOKASI UMUM	Memperkuat Reformasi Politik, Hukum, dan Birokrasi, serta Memperkuat Pencegahan dan Pemberantasan Korupsi, Narkoba, Judi dan Penyeludupan	Memperkuat hilirisasi komoditas unggulan daerah dan pembangunan perkotaan dan perdesaan sebagai pusat pertumbuhan ekonomi dalam menanggulangi kemiskinan 5. Reformasi Birokrasi dan Pelayanan Publik Berbasis Digital.	Perangkat Daerah Kota Sabang		0,00	BADAN PERENCANAAN PEMBANGUNAN DAERAH
	5	01	02	2.01	0007	Koordinasi Penyusunan dan Penetapan Dokumen Perencanaan Pembangunan Daerah Kabupaten/Kota														
							Jumlah Dokumen Perencanaan Pembangunan Daerah Kabupaten/Kota yang Ditetapkan (RPJPD/RPJMD/RKPD)				3 Dokumen	944.738.847,00	Kota Sabang, Sukajaya, Semua Kel/Desa	DANA TRANSFER UMUM-DANA ALOKASI UMUM	Memperkuat Reformasi Politik, Hukum, dan Birokrasi, serta Memperkuat Pencegahan dan Pemberantasan Korupsi, Narkoba, Judi dan Penyeludupan	Memperkuat hilirisasi komoditas unggulan daerah dan pembangunan perkotaan dan perdesaan sebagai pusat pertumbuhan ekonomi dalam menanggulangi kemiskinan 5. Reformasi Birokrasi dan Pelayanan Publik Berbasis Digital.	Perangkat Daerah Kota Sabang		0,00	BADAN PERENCANAAN PEMBANGUNAN DAERAH

No	Kode					Urusan / Bidang Urusan / Program / Kegiatan / Sub Kegiatan	Indikator Program / Kegiatan / Sub Kegiatan	Target Akhir Periode Renstra OPD	Realisasi Capaian RENJA OPD Tahun 2023	Prakiraan Capaian Target RENJA OPD Tahun 2024	Capaian Kinerja Dan Kerangka Pendanaan						Kelompok Sasaran	Prakiraan Maju Rencana Tahun 2024		Perangkat Daerah Penanggung Jawab
											Target 2025	Pagu Indikatif (Rp)	Lokasi	Sumber Dana	Prioritas			Target	Pagu Indikatif (Rp)	
															Nasional	Daerah				
1	2					3	4	5	6	7	8	9	10	11	12	13	14	15	16	17
	5	01	02	2.02		Analisis Data dan Informasi Pemerintahan Daerah Bidang Perencanaan Pembangunan Daerah	Persentase ketersediaan data dan informasi Pemerintahan Daerah Bidang Perencanaan Pembangunan Daerah	-			100 %	15.835.700,00			Memperkuat Reformasi Politik, Hukum, dan Birokrasi, serta Memperkuat Pencegahan dan Pemberantasan Korupsi, Narkoba, Judi dan Penyeludupan	Memperkuat hilirisasi komoditas unggulan daerah dan pembangunan perkotaan dan perdesaan sebagai pusat pertumbuhan ekonomi dalam menanggulangi kemiskinan 5. Reformasi Birokrasi dan Pelayanan Publik Berbasis Digital.	Perangkat Daerah Kota Sabang	-	0,00	
	5	01	02	2.02	0001	Analisis Data dan Informasi Perencanaan Pembangunan Daerah														
							Jumlah Dokumen Hasil Analisis Data untuk Penyusunan Kebijakan Perencanaan Pembangunan Daerah (Semua Perencanaan Pembangunan Daerah)				1 Dokumen	15.835.700,00	Kota Sabang, Semua Kecamatan, Semua Kel/Desa	DANA TRANSFER UMUM-DANA ALOKASI UMUM	Memperkuat Reformasi Politik, Hukum, dan Birokrasi, serta Memperkuat Pencegahan dan Pemberantasan Korupsi, Narkoba, Judi dan Penyeludupan	Memperkuat hilirisasi komoditas unggulan daerah dan pembangunan perkotaan dan perdesaan sebagai pusat pertumbuhan ekonomi dalam menanggulangi kemiskinan 5. Reformasi Birokrasi dan Pelayanan Publik Berbasis Digital.	Perangkat Daerah Kota Sabang		0,00	BADAN PERENCANAAN PEMBANGUNAN DAERAH
	5	01	02	2.03		Pengendalian, Evaluasi dan Pelaporan Bidang Perencanaan Pembangunan Daerah	Persentase pengendalian dan evaluasi perencanaan pembangunan daerah	-			100 %	108.317.975,00			Memperkuat Reformasi Politik, Hukum, dan Birokrasi, serta Memperkuat Pencegahan dan Pemberantasan Korupsi, Narkoba, Judi dan Penyeludupan	Memperkuat hilirisasi komoditas unggulan daerah dan pembangunan perkotaan dan perdesaan sebagai pusat pertumbuhan ekonomi dalam menanggulangi kemiskinan 5. Reformasi Birokrasi dan Pelayanan Publik Berbasis Digital.	Perangkat Daerah Kota Sabang	-	0,00	
	5	01	02	2.03	0001	Koordinasi Pengendalian Perencanaan dan Pelaksanaan Pembangunan Daerah di Kabupaten/Kota														
							Jumlah Laporan Hasil Pengendalian Perencanaan dan Pelaksanaan Pembangunan				2 Laporan	108.317.975,00	Kota Sabang, Semua Kecamatan, Semua Kel/Desa	DANA TRANSFER UMUM-DANA ALOKASI UMUM	Memperkuat Reformasi Politik, Hukum, dan Birokrasi, serta Memperkuat Pencegahan dan Pemberantasan Korupsi, Narkoba, Judi dan Penyeludupan	Memperkuat hilirisasi komoditas unggulan daerah dan pembangunan perkotaan dan perdesaan sebagai pusat pertumbuhan ekonomi dalam menanggulangi kemiskinan 5. Reformasi Birokrasi dan Pelayanan Publik Berbasis Digital.	Perangkat Daerah Kota Sabang		0,00	BADAN PERENCANAAN PEMBANGUNAN DAERAH
##	5	01	03			PROGRAM KOORDINASI DAN SINKRONISASI PERENCANAAN PEMBANGUNAN DAERAH	Cakupan koordinasi dan sinkronisasi perencanaan pembangunan daerah	100 %			100 %	1.569.468.965,00						100 %	121.000.000,00	
	5	01	03	2.01		Koordinasi Perencanaan Bidang Pemerintahan dan Pembangunan Manusia	Jumlah OPD terasistensi	-			23 OPD	689.468.965,00			Memperkuat Reformasi Politik, Hukum, dan Birokrasi, serta Memperkuat Pencegahan dan Pemberantasan Korupsi, Narkoba, Judi dan Penyeludupan	Memperkuat reformasi birokrasi dan tata kelola pemerintahan yang berintegritas 5. Reformasi Birokrasi dan Pelayanan Publik Berbasis Digital.	Perangkat Daerah Kota Sabang	-	121.000.000,00	
	5	01	03	2.01	0001	Koordinasi Penyusunan Dokumen Perencanaan Pembangunan Daerah Bidang Pemerintahan (RPJPD, RPJMD dan RKPD)														

No	Kode					Urusan / Bidang Urusan / Program / Kegiatan / Sub Kegiatan	Indikator Program / Kegiatan / Sub Kegiatan	Target Akhir Periode Renstra OPD	Realisasi Capaian RENJA OPD Tahun 2023	Prakiraan Capaian Target RENJA OPD Tahun 2024	Capaian Kinerja Dan Kerangka Pendanaan						Kelompok Sasaran	Prakiraan Maju Rencana Tahun 2024		Perangkat Daerah Penanggung Jawab
											Target 2025	Pagu Indikatif (Rp)	Lokasi	Sumber Dana	Prioritas			Target	Pagu Indikatif (Rp)	
															Nasional	Daerah				
1	2					3	4	5	6	7	8	9	10	11	12	13	14	15	16	17
							Jumlah Dokumen Perencanaan Pembangunan Daerah Bidang Pemerintahan yang Dikoordinir Penyusunannya (RPJPD, RPJMD dan RKPD)				1 Dokumen	240.000.000,00	Kota Sabang, Semua Kecamatan, Semua Kel/Desa	DANA TRANSFER UMUM-DANA ALOKASI UMUM	Memperkuat Reformasi Politik, Hukum, dan Birokrasi, serta Memperkuat Pencegahan dan Pemberantasan Korupsi, Narkoba, Judi dan Penyeludupan	Memperkuat reformasi birokrasi dan tata kelola pemerintahan yang berintegritas 5. Reformasi Birokrasi dan Pelayanan Publik Berbasis Digital.	Perangkat Daerah Kota Sabang		0,00	BADAN PERENCANAAN PEMBANGUNAN DAERAH
	5	01	03	2.01	0002	Asistensi Penyusunan Dokumen Perencanaan Pembangunan Perangkat Daerah Bidang Pemerintahan														
							Jumlah Laporan Hasil Asistensi Penyusunan Dokumen Perencanaan Pembangunan Perangkat Daerah Bidang Pemerintahan				01 Laporan	100.000.000,00	Kota Sabang, Semua Kecamatan, Semua Kel/Desa	DANA TRANSFER UMUM-DANA ALOKASI UMUM	Memperkuat Reformasi Politik, Hukum, dan Birokrasi, serta Memperkuat Pencegahan dan Pemberantasan Korupsi, Narkoba, Judi dan Penyeludupan	Memperkuat reformasi birokrasi dan tata kelola pemerintahan yang berintegritas 5. Reformasi Birokrasi dan Pelayanan Publik Berbasis Digital.	Perangkat Daerah Kota Sabang		0,00	BADAN PERENCANAAN PEMBANGUNAN DAERAH
	5	01	03	2.01	0003	Pelaksanaan Monitoring dan Evaluasi Penyusunan Dokumen Perencanaan Pembangunan Perangkat Daerah Bidang Pemerintahan														
							Jumlah Laporan Monitoring dan Evaluasi Penyusunan Dokumen Perencanaan Pembangunan Perangkat Daerah Bidang Pemerintahan				1 Laporan	90.000.000,00	Kota Sabang, Semua Kecamatan, Semua Kel/Desa	DANA TRANSFER UMUM-DANA ALOKASI UMUM	Memperkuat Reformasi Politik, Hukum, dan Birokrasi, serta Memperkuat Pencegahan dan Pemberantasan Korupsi, Narkoba, Judi dan Penyeludupan	Memperkuat reformasi birokrasi dan tata kelola pemerintahan yang berintegritas 5. Reformasi Birokrasi dan Pelayanan Publik Berbasis Digital.	Perangkat Daerah Kota Sabang		0,00	BADAN PERENCANAAN PEMBANGUNAN DAERAH
	5	01	03	2.01	0005	Koordinasi Penyusunan Dokumen Perencanaan Pembangunan Daerah Bidang Pembangunan Manusia (RPJPD, RPJMD dan RKPD)														
							Jumlah Dokumen Perencanaan Pembangunan Daerah Bidang Pembangunan Manusia yang Dikoordinir Penyusunannya (RPJPD. RPJMD dan RKPD)				1 Dokumen	140.000.000,00	Kota Sabang, Semua Kecamatan, Semua Kel/Desa	DANA TRANSFER UMUM-DANA ALOKASI UMUM	Memperkuat Reformasi Politik, Hukum, dan Birokrasi, serta Memperkuat Pencegahan dan Pemberantasan Korupsi, Narkoba, Judi dan Penyeludupan	Memperkuat reformasi birokrasi dan tata kelola pemerintahan yang berintegritas 5. Reformasi Birokrasi dan Pelayanan Publik Berbasis Digital.	Perangkat Daerah Kota Sabang		0,00	BADAN PERENCANAAN PEMBANGUNAN DAERAH
	5	01	03	2.01	0007	Pelaksanaan Monitoring dan Evaluasi Penyusunan Dokumen Perencanaan Pembangunan Perangkat Daerah Bidang Pembangunan Manusia														
							Jumlah Laporan Hasil Pelaksanaan Monitoring dan Evaluasi Penyusunan Dokumen Perencanaan Pembangunan Perangkat Daerah Bidang Pembangunan Manusia				1 Laporan	119.468.965,00	Kota Sabang, Semua Kecamatan, Semua Kel/Desa Kota Sabang, Sukajaya, Cot Ba U	DANA TRANSFER UMUM-DANA ALOKASI UMUM	Memperkuat Reformasi Politik, Hukum, dan Birokrasi, serta Memperkuat Pencegahan dan Pemberantasan Korupsi, Narkoba, Judi dan Penyeludupan	Memperkuat reformasi birokrasi dan tata kelola pemerintahan yang berintegritas 5. Reformasi Birokrasi dan Pelayanan Publik Berbasis Digital.	Perangkat Daerah Kota Sabang		121.000.000,00	BADAN PERENCANAAN PEMBANGUNAN DAERAH

No	Kode					Urusan / Bidang Urusan / Program / Kegiatan / Sub Kegiatan	Indikator Program / Kegiatan / Sub Kegiatan	Target Akhir Periode Renstra OPD	Realisasi Capaian RENJA OPD Tahun 2023	Prakiraan Capaian Target RENJA OPD Tahun 2024	Capaian Kinerja Dan Kerangka Pendanaan						Kelompok Sasaran	Prakiraan Maju Rencana Tahun 2024		Perangkat Daerah Penanggung Jawab
											Target 2025	Pagu Indikatif (Rp)	Lokasi	Sumber Dana	Prioritas			Target	Pagu Indikatif (Rp)	
															Nasional	Daerah				
1	2					3	4	5	6	7	8	9	10	11	12	13	14	15	16	17
	5	01	03	2.02		Koordinasi Perencanaan Bidang Perekonomian dan SDA (Sumber Daya Alam)	Jumlah OPD terasistensi	-			7 OPD	450.000.000,00			Memperkuat Reformasi Politik, Hukum, dan Birokrasi, serta Memperkuat Pencegahan dan Pemberantasan Korupsi, Narkoba, Judi dan Penyeludupan	Melanjutkan pengembangan infrastruktur pelayanan dasar, strategis dan tangguh bencana, meningkatkan lapangan kerja dan mendorong pariwisata, ekonomi kreatif, koperasi dan UKM untuk mendukung pusat pusat pertumbuhan ekonomi 1. Pembangunan Infrastruktur Kota dan Lingkungan yang Berkelanjutan.	Perangkat Daerah Kota Sabang	-	0,00	
	5	01	03	2.02	0001	Koordinasi Penyusunan Dokumen Perencanaan Pembangunan Daerah Bidang Perekonomian (RPJPD, RPJMD dan RKPD)														
							-				-	130.000.000,00	Kota Sabang, Semua Kecamatan, Semua Kel/Desa	DANA TRANSFER UMUM-DANA ALOKASI UMUM	Memperkuat Reformasi Politik, Hukum, dan Birokrasi, serta Memperkuat Pencegahan dan Pemberantasan Korupsi, Narkoba, Judi dan Penyeludupan	Melanjutkan pengembangan infrastruktur pelayanan dasar, strategis dan tangguh bencana, meningkatkan lapangan kerja dan mendorong pariwisata, ekonomi kreatif, koperasi dan UKM untuk mendukung pusat pusat pertumbuhan ekonomi 1. Pembangunan Infrastruktur Kota dan Lingkungan yang Berkelanjutan.	Perangkat Daerah Kota Sabang		0,00	BADAN PERENCANAAN PEMBANGUNAN DAERAH
	5	01	03	2.02	0003	Pelaksanaan Monitoring dan Evaluasi Penyusunan Dokumen Perencanaan Pembangunan Perangkat Daerah Bidang Perekonomian														
							Jumlah Laporan Hasil Pelaksanaan Monitoring dan Evaluasi Penyusunan Dokumen Perencanaan Pembangunan Perangkat Daerah Bidang Perekonomian				1 Laporan	20.000.000,00	-	DANA TRANSFER UMUM-DANA ALOKASI UMUM	Memperkuat Reformasi Politik, Hukum, dan Birokrasi, serta Memperkuat Pencegahan dan Pemberantasan Korupsi, Narkoba, Judi dan Penyeludupan	Melanjutkan pengembangan infrastruktur pelayanan dasar, strategis dan tangguh bencana, meningkatkan lapangan kerja dan mendorong pariwisata, ekonomi kreatif, koperasi dan UKM untuk mendukung pusat pusat pertumbuhan ekonomi 1. Pembangunan Infrastruktur Kota dan Lingkungan yang Berkelanjutan.	Perangkat Daerah Kota Sabang		0,00	BADAN PERENCANAAN PEMBANGUNAN DAERAH
	5	01	03	2.02	0005	Koordinasi Penyusunan Dokumen Perencanaan Pembangunan Daerah Bidang SDA (RPJPD, RPJMD dan RKPD)														
							Jumlah Dokumen Perencanaan Pembangunan Daerah Bidang SDA yang Dikoordinir Penyusunannya (RPJPD. RPJMD dan RKPD)				2 Dokumen	270.000.000,00	Kota Sabang, Semua Kecamatan, Semua Kel/Desa	DANA TRANSFER UMUM-DANA ALOKASI UMUM	Memperkuat Reformasi Politik, Hukum, dan Birokrasi, serta Memperkuat Pencegahan dan Pemberantasan Korupsi, Narkoba, Judi dan Penyeludupan	Melanjutkan pengembangan infrastruktur pelayanan dasar, strategis dan tangguh bencana, meningkatkan lapangan kerja dan mendorong pariwisata, ekonomi kreatif, koperasi dan UKM untuk mendukung pusat pusat pertumbuhan ekonomi 1. Pembangunan Infrastruktur Kota dan Lingkungan yang Berkelanjutan.	Perangkat Daerah Kota Sabang		0,00	BADAN PERENCANAAN PEMBANGUNAN DAERAH
	5	01	03	2.02	0007	Pelaksanaan Monitoring dan Evaluasi Penyusunan Dokumen Perencanaan Pembangunan Perangkat Daerah Bidang SDA														

No	Kode					Urusan / Bidang Urusan / Program / Kegiatan / Sub Kegiatan	Indikator Program / Kegiatan / Sub Kegiatan	Target Akhir Periode Renstra OPD	Realisasi Capaian RENJA OPD Tahun 2023	Prakiraan Capaian Target RENJA OPD Tahun 2024	Capaian Kinerja Dan Kerangka Pendanaan						Kelompok Sasaran	Prakiraan Maju Rencana Tahun 2024		Perangkat Daerah Penanggung Jawab
											Target 2025	Pagu Indikatif (Rp)	Lokasi	Sumber Dana	Prioritas			Target	Pagu Indikatif (Rp)	
															Nasional	Daerah				
1	2					3	4	5	6	7	8	9	10	11	12	13	14	15	16	17
							Jumlah Laporan Hasil Pelaksanaan Monitoring dan Evaluasi Penyusunan Dokumen Perencanaan Pembangunan Perangkat Daerah Bidang SDA				1 dokumen Laporan	30.000.000,00	Kota Sabang, Semua Kecamatan, Semua Kel/Desa	DANA TRANSFER UMUM-DANA ALOKASI UMUM	Memperkuat Reformasi Politik, Hukum, dan Birokrasi, serta Memperkuat Pencegahan dan Pemberantasan Korupsi, Narkoba, Judi dan Penyeludupan	1. Pembangunan Infrastruktur Kota dan Lingkungan yang Berkelanjutan.	Perangkat Daerah Kota Sabang		0,00	BADAN PERENCANAAN PEMBANGUNAN DAERAH
	5	01	03	2.03		Koordinasi Perencanaan Bidang Infrastruktur dan Kewilayahan	Jumlah OPD terasistensi	-			4 OPD	430.000.000,00			Memperkuat Reformasi Politik, Hukum, dan Birokrasi, serta Memperkuat Pencegahan dan Pemberantasan Korupsi, Narkoba, Judi dan Penyeludupan	Melanjutkan pengembangan infrastruktur pelayanan dasar, strategis dan tangguh bencana, meningkatkan lapangan kerja dan mendorong pariwisata, ekonomi kreatif, koperasi dan UKM untuk mendukung pusat pusat pertumbuhan ekonomi 1. Pembangunan Infrastruktur Kota dan Lingkungan yang Berkelanjutan.	Perangkat Daerah Kota Sabang	-	0,00	
	5	01	03	2.03	0001	Koordinasi Penyusunan Dokumen Perencanaan Pembangunan Daerah Bidang Infrastruktur (RPJPD, RPJMD dan RKPD)														
							0				1 dokumen 0	150.000.000,00	Kota Sabang, Semua Kecamatan, Semua Kel/Desa	DANA TRANSFER UMUM-DANA ALOKASI UMUM	Memperkuat Reformasi Politik, Hukum, dan Birokrasi, serta Memperkuat Pencegahan dan Pemberantasan Korupsi, Narkoba, Judi dan Penyeludupan	Melanjutkan pengembangan infrastruktur pelayanan dasar, strategis dan tangguh bencana, meningkatkan lapangan kerja dan mendorong pariwisata, ekonomi kreatif, koperasi dan UKM untuk mendukung pusat pusat pertumbuhan ekonomi 1. Pembangunan Infrastruktur Kota dan Lingkungan yang Berkelanjutan.	Perangkat Daerah Kota Sabang		0,00	BADAN PERENCANAAN PEMBANGUNAN DAERAH
	5	01	03	2.03	0003	Pelaksanaan Monitoring dan Evaluasi Penyusunan Dokumen Perencanaan Pembangunan Perangkat Daerah Bidang Infrastruktur														
							Jumlah Laporan Hasil Pelaksanaan Monitoring dan Evaluasi Penyusunan Dokumen Perencanaan Pembangunan Perangkat Daerah Bidang Infrastruktur				1 Laporan	30.000.000,00	Kota Sabang, Semua Kecamatan, Semua Kel/Desa	DANA TRANSFER UMUM-DANA ALOKASI UMUM	Memperkuat Reformasi Politik, Hukum, dan Birokrasi, serta Memperkuat Pencegahan dan Pemberantasan Korupsi, Narkoba, Judi dan Penyeludupan	Melanjutkan pengembangan infrastruktur pelayanan dasar, strategis dan tangguh bencana, meningkatkan lapangan kerja dan mendorong pariwisata, ekonomi kreatif, koperasi dan UKM untuk mendukung pusat pusat pertumbuhan ekonomi 1. Pembangunan Infrastruktur Kota dan Lingkungan yang Berkelanjutan.	Perangkat Daerah Kota Sabang		0,00	BADAN PERENCANAAN PEMBANGUNAN DAERAH
	5	01	03	2.03	0005	Koordinasi Penyusunan Dokumen Perencanaan Pembangunan Daerah Bidang Kewilayahan (RPJPD, RPJMD dan RKPD)														

No	Kode					Urusan / Bidang Urusan / Program / Kegiatan / Sub Kegiatan	Indikator Program / Kegiatan / Sub Kegiatan	Target Akhir Periode Renstra OPD	Realisasi Capaian RENJA OPD Tahun 2023	Prakiraan Capaian Target RENJA OPD Tahun 2024	Capaian Kinerja Dan Kerangka Pendanaan						Kelompok Sasaran	Prakiraan Maju Rencana Tahun 2024		Perangkat Daerah Penanggung Jawab
											Target 2025	Pagu Indikatif (Rp)	Lokasi	Sumber Dana	Prioritas			Target	Pagu Indikatif (Rp)	
															Nasional	Daerah				
1	2					3	4	5	6	7	8	9	10	11	12	13	14	15	16	17
							Jumlah Dokumen Perencanaan Pembangunan Daerah Bidang Kewilayahan yang Dikoordinir Penyusunannya (RPJPD. RPJMD dan RKPD)				1 Dokumen	250.000.000,00	Kota Sabang, Semua Kecamatan, Semua Kel/Desa	DANA TRANSFER UMUM-DANA ALOKASI UMUM	Memperkuat Reformasi Politik, Hukum, dan Birokrasi, serta Memperkuat Pencegahan dan Pemberantasan Korupsi, Narkoba, Judi dan Penyeludupan	Melanjutkan pengembangan infrastruktur pelayanan dasar, strategis dan tangguh bencana, meningkatkan lapangan kerja dan mendorong pariwisata, ekonomi kreatif, koperasi dan UKM untuk mendukung pusat pusat pertumbuhan ekonomi 1. Pembangunan Infrastruktur Kota dan Lingkungan yang Berkelanjutan.	Perangkat Daerah Kota Sabang		0,00	BADAN PERENCANAAN PEMBANGUNAN DAERAH
	5	05				PENELITIAN DAN PENGEMBANGAN						244.608.152,00							0,00	
##	5	05	02			PROGRAM PENELITIAN DAN PENGEMBANGAN DAERAH	Persentase pemanfaatan hasil kelitbangan (%)	94 %			94 %	244.608.152,00						94 %	0,00	
	5	05	02	2.02		Penelitian dan Pengembangan Bidang Sosial dan Kependudukan	Persentase Penelitian dan pengembangan Bidang Sosial dan Kependudukan	-			60 %	174.185.875,00			Memperkuat Pembangunan Sumber Daya Manusia (SDM), Sains, Teknologi, Pendidikan, Kesehatan, Prestasi Olahraga, Kesetaraan Gender, serta Penguatan Peran Perempuan, Pemuda (Generasi Milenial dan Generasi Z), dan Penyandan Disabilitas	Memperkuat hilirisasi komoditas unggulan daerah dan pembangunan perkotaan dan perdesaan sebagai pusat pertumbuhan ekonomi dalam menanggulangi kemiskinan 5. Reformasi Birokrasi dan Pelayanan Publik Berbasis Digital.	Masyarakat Kota Sabang	-	0,00	
	5	05	02	2.02	0001	Penelitian dan Pengembangan Bidang Aspek- Aspek Sosial														
							Jumlah Dokumen Hasil Penelitian dan Pengembangan Bidang Aspek-Aspek Sosial				1 Dokumen	174.185.875,00	Kota Sabang, Semua Kecamatan, Semua Kel/Desa	DANA TRANSFER UMUM-DANA ALOKASI UMUM	Memperkuat Pembangunan Sumber Daya Manusia (SDM), Sains, Teknologi, Pendidikan, Kesehatan, Prestasi Olahraga, Kesetaraan Gender, serta Penguatan Peran Perempuan, Pemuda (Generasi Milenial dan Generasi Z), dan Penyandan Disabilitas	Memperkuat hilirisasi komoditas unggulan daerah dan pembangunan perkotaan dan perdesaan sebagai pusat pertumbuhan ekonomi dalam menanggulangi kemiskinan 5. Reformasi Birokrasi dan Pelayanan Publik Berbasis Digital.	Masyarakat Kota Sabang		0,00	BADAN PERENCANAAN PEMBANGUNAN DAERAH
	5	05	02	2.04		Pengembangan Inovasi dan Teknologi	Persentase terlaksananya inovasi perangkat daerah	-			44.12 %	70.422.277,00			-	Memperkuat hilirisasi komoditas unggulan daerah dan pembangunan perkotaan dan perdesaan sebagai pusat pertumbuhan ekonomi dalam menanggulangi kemiskinan 5. Reformasi Birokrasi dan Pelayanan Publik Berbasis Digital.	-	-	0,00	
	5	05	02	2.04	0002	Uji Coba dan Penerapan Rancang Bangun/Model Replikasi dan Invensi di Bidang Difusi Inovasi dan Penerapan Teknologi														

No	Kode						Urusan / Bidang Urusan / Program / Kegiatan / Sub Kegiatan	Indikator Program / Kegiatan / Sub Kegiatan	Target Akhir Periode Renstra OPD	Realisasi Capaian RENJA OPD Tahun 2023	Prakiraan Capaian Target RENJA OPD Tahun 2024	Capaian Kinerja Dan Kerangka Pendanaan						Kelompok Sasaran	Prakiraan Maju Rencana Tahun 2024		Perangkat Daerah Penanggung Jawab
												Target 2025	Pagu Indikatif (Rp)	Lokasi	Sumber Dana	Prioritas			Target	Pagu Indikatif (Rp)	
																Nasional	Daerah				
1	2						3	4	5	6	7	8	9	10	11	12	13	14	15	16	17
								Jumlah Laporan Hasil Pelaksanaan Uji Coba dan Penerapan Rancang Bangun/Model Replikasi dan Invensi di Bidang Difusi Inovasi dan Penerapan Teknologi				1 Laporan	70.422.277,00	Kota Sabang, Semua Kecamatan, Semua Kel/Desa	DANA TRANSFER UMUM-DANA ALOKASI UMUM	-	Memperkuat hilirisasi komoditas unggulan daerah dan pembangunan perkotaan dan perdesaan sebagai pusat pertumbuhan ekonomi dalam menanggulangi kemiskinan 5. Reformasi Birokrasi dan Pelayanan Publik Berbasis Digital.	-		0,00	BADAN PERENCANAAN PEMBANGUNAN DAERAH
							Badan Pengelolaan Keuangan Daerah						68.078.443.326,00							69.906.165.512,00	
	5						UNSUR PENUNJANG URUSAN PEMERINTAHAN						68.078.443.326,00							69.906.165.512,00	
	5	02					KEUANGAN						68.078.443.326,00							69.906.165.512,00	
##	5	02	01				PROGRAM PENUNJANG URUSAN PEMERINTAHAN DAERAH KABUPATEN/KOTA	-	-			-	8.284.584.876,00						-	8.709.365.512,00	
	5	02	01	2.01			Perencanaan, Penganggaran, dan Evaluasi Kinerja Perangkat Daerah	-	-			-	15.519.005,00			-	Memperkuat hilirisasi komoditas unggulan daerah dan pembangunan perkotaan dan perdesaan sebagai pusat pertumbuhan ekonomi dalam menanggulangi kemiskinan 9. Optimalisasi PAD.	-	-	4.761.273,00	
	5	02	01	2.01	0001		Penyusunan Dokumen Perencanaan Perangkat Daerah														
								Jumlah Dokumen Perencanaan Perangkat Daerah				3 Dokumen	4.328.430,00	Kota Sabang, Semua Kecamatan, Semua Kel/Desa	DANA TRANSFER UMUM-DANA ALOKASI UMUM	-	Memperkuat hilirisasi komoditas unggulan daerah dan pembangunan perkotaan dan perdesaan sebagai pusat pertumbuhan ekonomi dalam menanggulangi kemiskinan 9. Optimalisasi PAD.	-		4.761.273,00	BADAN PENGELOLAAN KEUANGAN DAERAH
	5	02	01	2.01	0002		Koordinasi dan Penyusunan Dokumen RKA-SKPD														
								Jumlah Dokumen RKA-SKPD dan Laporan Hasil Koordinasi Penyusunan Dokumen RKA-SKPD				2 Dokumen	2.390.290,00	-	DANA TRANSFER UMUM-DANA ALOKASI UMUM	-	Memperkuat hilirisasi komoditas unggulan daerah dan pembangunan perkotaan dan perdesaan sebagai pusat pertumbuhan ekonomi dalam menanggulangi kemiskinan 9. Optimalisasi PAD.	-		0,00	BADAN PENGELOLAAN KEUANGAN DAERAH
	5	02	01	2.01	0006		Koordinasi dan Penyusunan Laporan Capaian Kinerja dan Ikhtisar Realisasi Kinerja SKPD														
								Jumlah Laporan Capaian Kinerja dan Ikhtisar Realisasi Kinerja SKPD dan Laporan Hasil Koordinasi Penyusunan Laporan Capaian Kinerja dan Ikhtisar Realisasi Kinerja SKPD				2 Laporan	2.779.730,00	-	DANA TRANSFER UMUM-DANA ALOKASI UMUM	-	Memperkuat hilirisasi komoditas unggulan daerah dan pembangunan perkotaan dan perdesaan sebagai pusat pertumbuhan ekonomi dalam menanggulangi kemiskinan 9. Optimalisasi PAD.	-		0,00	BADAN PENGELOLAAN KEUANGAN DAERAH
	5	02	01	2.01	0007		Evaluasi Kinerja Perangkat Daerah														

No	Kode					Urusan / Bidang Urusan / Program / Kegiatan / Sub Kegiatan	Indikator Program / Kegiatan / Sub Kegiatan	Target Akhir Periode Renstra OPD	Realisasi Capaian RENJA OPD Tahun 2023	Prakiraan Capaian Target RENJA OPD Tahun 2024	Capaian Kinerja Dan Kerangka Pendanaan						Kelompok Sasaran	Prakiraan Maju Rencana Tahun 2024		Perangkat Daerah Penanggung Jawab
											Target 2025	Pagu Indikatif (Rp)	Lokasi	Sumber Dana	Prioritas			Target	Pagu Indikatif (Rp)	
															Nasional	Daerah				
1	2					3	4	5	6	7	8	9	10	11	12	13	14	15	16	17
							Jumlah Laporan Evaluasi Kinerja Perangkat Daerah				2 Laporan	6.020.555,00	-	DANA TRANSFER UMUM-DANA ALOKASI UMUM	-	Memperkuat hilirisasi komoditas unggulan daerah dan pembangunan perkotaan dan perdesaan sebagai pusat pertumbuhan ekonomi dalam menanggulangi kemiskinan 9. Optimalisasi PAD.	-		0,00	BADAN PENGELOLAAN KEUANGAN DAERAH
	5	02	01	2.02		Administrasi Keuangan Perangkat Daerah	-	-			-	7.503.447.521,00			-	9. Optimalisasi PAD.	-	-	7.862.424.054,00	
	5	02	01	2.02	0001	Penyediaan Gaji dan Tunjangan ASN														
							Jumlah Orang yang Menerima Gaji dan Tunjangan ASN				62 Orang/bulan	7.490.248.981,00	Semua Kota/Kab, Semua Kecamatan, Semua Kel/Desa Kota Sabang, Sukakarya, Semua Kel/Desa	DANA TRANSFER UMUM-DANA ALOKASI UMUM	-	9. Optimalisasi PAD.	-		7.858.905.660,00	BADAN PENGELOLAAN KEUANGAN DAERAH
	5	02	01	2.02	0005	Koordinasi dan Penyusunan Laporan Keuangan Akhir Tahun SKPD														
							Jumlah Laporan Keuangan Akhir Tahun SKPD dan Laporan Hasil Koordinasi Penyusunan Laporan Keuangan Akhir Tahun SKPD				4 Laporan	10.000.000,00	Kota Sabang, Semua Kecamatan, Semua Kel/Desa	DANA TRANSFER UMUM-DANA ALOKASI UMUM	-	Memperkuat hilirisasi komoditas unggulan daerah dan pembangunan perkotaan dan perdesaan sebagai pusat pertumbuhan ekonomi dalam menanggulangi kemiskinan 9. Optimalisasi PAD.	-		0,00	BADAN PENGELOLAAN KEUANGAN DAERAH
	5	02	01	2.02	0006	Pengelolaan dan Penyiapan Bahan Tanggapan Pemeriksaan														
							Jumlah Dokumen Bahan Tanggapan Pemeriksaan dan Tindak Lanjut Pemeriksaan				2 Dokumen	3.198.540,00	Kota Sabang, Semua Kecamatan, Semua Kel/Desa	DANA TRANSFER UMUM-DANA ALOKASI UMUM	-	Memperkuat hilirisasi komoditas unggulan daerah dan pembangunan perkotaan dan perdesaan sebagai pusat pertumbuhan ekonomi dalam menanggulangi kemiskinan 9. Optimalisasi PAD.	-		3.518.394,00	BADAN PENGELOLAAN KEUANGAN DAERAH
	5	02	01	2.06		Administrasi Umum Perangkat Daerah	-	-			-	410.318.250,00			-	Memperkuat hilirisasi komoditas unggulan daerah dan pembangunan perkotaan dan perdesaan sebagai pusat pertumbuhan ekonomi dalam menanggulangi kemiskinan 9. Optimalisasi PAD.	-	-	451.350.075,00	
	5	02	01	2.06	0001	Penyediaan Komponen Instalasi														
							Jumlah Paket Komponen Instalasi Listrik/Penerangan Bangunan Kantor yang Disediakan				15 Paket	17.026.250,00	Kota Sabang, Semua Kecamatan, Semua Kel/Desa	DANA TRANSFER UMUM-DANA ALOKASI UMUM	-	Memperkuat hilirisasi komoditas unggulan daerah dan pembangunan perkotaan dan perdesaan sebagai pusat pertumbuhan ekonomi dalam menanggulangi kemiskinan 9. Optimalisasi PAD.	-		18.728.875,00	BADAN PENGELOLAAN KEUANGAN DAERAH
	5	02	01	2.06	0002	Penyediaan Peralatan dan Perlengkapan Kantor														

No	Kode					Urusan / Bidang Urusan / Program / Kegiatan / Sub Kegiatan	Indikator Program / Kegiatan / Sub Kegiatan	Target Akhir Periode Renstra OPD	Realisasi Capaian RENJA OPD Tahun 2023	Prakiraan Capaian Target RENJA OPD Tahun 2024	Capaian Kinerja Dan Kerangka Pendanaan						Kelompok Sasaran	Prakiraan Maju Rencana Tahun 2024		Perangkat Daerah Penanggung Jawab
											Target 2025	Pagu Indikatif (Rp)	Lokasi	Sumber Dana	Prioritas			Target	Pagu Indikatif (Rp)	
															Nasional	Daerah				
1	2					3	4	5	6	7	8	9	10	11	12	13	14	15	16	17
							Jumlah Paket Peralatan dan Perlengkapan Kantor yang Disediakan				12 Paket	150.000.000,00	Kota Sabang, Semua Kecamatan, Semua Kel/Desa	DANA TRANSFER UMUM-DANA ALOKASI UMUM	-	Memperkuat hilirisasi komoditas unggulan daerah dan pembangunan perkotaan dan perdesaan sebagai pusat pertumbuhan ekonomi dalam menanggulangi kemiskinan 9. Optimalisasi PAD.	-		165.000.000,00	BADAN PENGELOLAAN KEUANGAN DAERAH
	5	02	01	2.06	0005	Penyediaan Barang Cetakan dan Penggandaan														
							Jumlah Paket Barang Cetakan dan Penggandaan yang Disediakan				9 Paket	20.500.000,00	Kota Sabang, Semua Kecamatan, Semua Kel/Desa	DANA TRANSFER UMUM-DANA ALOKASI UMUM	-	Memperkuat hilirisasi komoditas unggulan daerah dan pembangunan perkotaan dan perdesaan sebagai pusat pertumbuhan ekonomi dalam menanggulangi kemiskinan 9. Optimalisasi PAD.	-		22.550.000,00	BADAN PENGELOLAAN KEUANGAN DAERAH
	5	02	01	2.06	0006	Penyediaan Bahan Bacaan dan Peraturan Perundang-undangan														
							Jumlah Dokumen Bahan Bacaan dan Peraturan Perundang-Undangan yang Disediakan				7 Dokumen	12.145.000,00	Kota Sabang, Semua Kecamatan, Semua Kel/Desa	DANA TRANSFER UMUM-DANA ALOKASI UMUM	-	Memperkuat hilirisasi komoditas unggulan daerah dan pembangunan perkotaan dan perdesaan sebagai pusat pertumbuhan ekonomi dalam menanggulangi kemiskinan 9. Optimalisasi PAD.	-		13.359.500,00	BADAN PENGELOLAAN KEUANGAN DAERAH
	5	02	01	2.06	0009	Penyelenggaraan Rapat Koordinasi dan Konsultasi SKPD														
							Jumlah Laporan Penyelenggaraan Rapat Koordinasi dan Konsultasi SKPD				63 Laporan	210.647.000,00	Semua Kota/Kab, Semua Kecamatan, Semua Kel/Desa	DANA TRANSFER UMUM-DANA ALOKASI UMUM	-	Memperkuat hilirisasi komoditas unggulan daerah dan pembangunan perkotaan dan perdesaan sebagai pusat pertumbuhan ekonomi dalam menanggulangi kemiskinan 9. Optimalisasi PAD.	-		231.711.700,00	BADAN PENGELOLAAN KEUANGAN DAERAH
	5	02	01	2.08		Penyediaan Jasa Penunjang Urusan Pemerintahan Daerah	-	-			-	247.507.000,00			-	Memperkuat hilirisasi komoditas unggulan daerah dan pembangunan perkotaan dan perdesaan sebagai pusat pertumbuhan ekonomi dalam menanggulangi kemiskinan 9. Optimalisasi PAD.	-	-	272.257.700,00	
	5	02	01	2.08	0001	Penyediaan Jasa Surat Menyurat														
							Jumlah Laporan Penyediaan Jasa Surat Menyurat				40 Laporan	507.000,00	Kota Sabang, Semua Kecamatan, Semua Kel/Desa	DANA TRANSFER UMUM-DANA ALOKASI UMUM	-	Memperkuat hilirisasi komoditas unggulan daerah dan pembangunan perkotaan dan perdesaan sebagai pusat pertumbuhan ekonomi dalam menanggulangi kemiskinan 9. Optimalisasi PAD.	-		557.700,00	BADAN PENGELOLAAN KEUANGAN DAERAH
	5	02	01	2.08	0002	Penyediaan Jasa Komunikasi, Sumber Daya Air dan Listrik														

No	Kode					Urusan / Bidang Urusan / Program / Kegiatan / Sub Kegiatan	Indikator Program / Kegiatan / Sub Kegiatan	Target Akhir Periode Renstra OPD	Realisasi Capaian RENJA OPD Tahun 2023	Prakiraan Capaian Target RENJA OPD Tahun 2024	Capaian Kinerja Dan Kerangka Pendanaan						Kelompok Sasaran	Prakiraan Maju Rencana Tahun 2024		Perangkat Daerah Penanggung Jawab
											Target 2025	Pagu Indikatif (Rp)	Lokasi	Sumber Dana	Prioritas			Target	Pagu Indikatif (Rp)	
															Nasional	Daerah				
1	2					3	4	5	6	7	8	9	10	11	12	13	14	15	16	17
							Jumlah Laporan Penyediaan Jasa Komunikasi, Sumber Daya Air dan Listrik yang Disediakan				36 Laporan	50.000.000,00	Kota Sabang, Semua Kecamatan, Semua Kel/Desa	DANA TRANSFER UMUM-DANA ALOKASI UMUM	-	Memperkuat hilirisasi komoditas unggulan daerah dan pembangunan perkotaan dan perdesaan sebagai pusat pertumbuhan ekonomi dalam menanggulangi kemiskinan 9. Optimalisasi PAD.	-		55.000.000,00	BADAN PENGELOLAAN KEUANGAN DAERAH
	5	02	01	2.08	0003	Penyediaan Jasa Peralatan dan Perlengkapan Kantor														
							Jumlah Laporan Penyediaan Jasa Peralatan dan Perlengkapan Kantor yang Disediakan				20 Laporan	17.000.000,00	Kota Sabang, Semua Kecamatan, Semua Kel/Desa	DANA TRANSFER UMUM-DANA ALOKASI UMUM	-	Memperkuat hilirisasi komoditas unggulan daerah dan pembangunan perkotaan dan perdesaan sebagai pusat pertumbuhan ekonomi dalam menanggulangi kemiskinan 9. Optimalisasi PAD.	-		18.700.000,00	BADAN PENGELOLAAN KEUANGAN DAERAH
	5	02	01	2.08	0004	Penyediaan Jasa Pelayanan Umum Kantor														
							Jumlah Laporan Penyediaan Jasa Pelayanan Umum Kantor yang Disediakan				500 Laporan	180.000.000,00	Kota Sabang, Semua Kecamatan, Semua Kel/Desa	DANA TRANSFER UMUM-DANA ALOKASI UMUM	-	Memperkuat hilirisasi komoditas unggulan daerah dan pembangunan perkotaan dan perdesaan sebagai pusat pertumbuhan ekonomi dalam menanggulangi kemiskinan 9. Optimalisasi PAD.	-		198.000.000,00	BADAN PENGELOLAAN KEUANGAN DAERAH
	5	02	01	2.09		Pemeliharaan Barang Milik Daerah Penunjang Urusan Pemerintahan Daerah	-	-			-	107.793.100,00			-	Memperkuat hilirisasi komoditas unggulan daerah dan pembangunan perkotaan dan perdesaan sebagai pusat pertumbuhan ekonomi dalam menanggulangi kemiskinan 9. Optimalisasi PAD.	-	-	118.572.410,00	
	5	02	01	2.09	0002	Penyediaan Jasa Pemeliharaan, Biaya Pemeliharaan, Pajak dan Perizinan Kendaraan Dinas Operasional atau Lapangan														
							Jumlah Kendaraan Dinas Operasional atau Lapangan yang Dipelihara dan dibayarkan Pajak dan Perizinannya				19 Unit	97.129.600,00	Kota Sabang, Semua Kecamatan, Semua Kel/Desa	DANA TRANSFER UMUM-DANA ALOKASI UMUM	-	Memperkuat hilirisasi komoditas unggulan daerah dan pembangunan perkotaan dan perdesaan sebagai pusat pertumbuhan ekonomi dalam menanggulangi kemiskinan 9. Optimalisasi PAD.	-		106.842.560,00	BADAN PENGELOLAAN KEUANGAN DAERAH
	5	02	01	2.09	0011	Pemeliharaan/Rehabilitasi Sarana dan Prasarana Pendukung Gedung Kantor atau Bangunan Lainnya														
							Jumlah Sarana dan Prasarana Pendukung Gedung Kantor atau Bangunan Lainnya yang Dipelihara/Direhabilitasi				2 Unit	10.663.500,00	Kota Sabang, Semua Kecamatan, Semua Kel/Desa	DANA TRANSFER UMUM-DANA ALOKASI UMUM	-	Memperkuat hilirisasi komoditas unggulan daerah dan pembangunan perkotaan dan perdesaan sebagai pusat pertumbuhan ekonomi dalam menanggulangi kemiskinan 9. Optimalisasi PAD.	-		11.729.850,00	BADAN PENGELOLAAN KEUANGAN DAERAH
##	5	02	02			PROGRAM PENGELOLAAN KEUANGAN DAERAH	Persentase kesesuaian pengelolaan keuangan daerah sesuai dengan Peraturan Perundang-undangan	100 %			100 %	58.978.858.450,00						100 %	60.894.300.000,00	

No	Kode					Urusan / Bidang Urusan / Program / Kegiatan / Sub Kegiatan	Indikator Program / Kegiatan / Sub Kegiatan	Target Akhir Periode Renstra OPD	Realisasi Capaian RENJA OPD Tahun 2023	Prakiraan Capaian Target RENJA OPD Tahun 2024	Capaian Kinerja Dan Kerangka Pendanaan						Kelompok Sasaran	Prakiraan Maju Rencana Tahun 2024		Perangkat Daerah Penanggung Jawab
											Target 2025	Pagu Indikatif (Rp)	Lokasi	Sumber Dana	Prioritas			Target	Pagu Indikatif (Rp)	
															Nasional	Daerah				
1	2					3	4	5	6	7	8	9	10	11	12	13	14	15	16	17
	5	02	02	2.01		Koordinasi dan Penyusunan Rencana Anggaran Daerah	Persentase kesesuaian pengelolaan keuangan daerah sesuai dengan Peraturan Perundang-undangan	-			100 %	688.000.000,00			Memperkuat Reformasi Politik, Hukum, dan Birokrasi, serta Memperkuat Pencegahan dan Pemberantasan Korupsi, Narkoba, Judi dan Penyeludupan	Memperkuat reformasi birokrasi dan tata kelola pemerintahan yang berintegritas 5. Reformasi Birokrasi dan Pelayanan Publik Berbasis Digital.	Perangkat Daerah	-	762.300.000,00	
	5	02	02	2.01	0001	Koordinasi dan Penyusunan KUA dan PPAS														
							Jumlah Dokumen KUA dan PPAS yang Disusun				4 Dokumen	100.000.000,00	Kota Sabang, Semua Kecamatan, Semua Kel/Desa	DANA TRANSFER UMUM-DANA ALOKASI UMUM	Memperkuat Reformasi Politik, Hukum, dan Birokrasi, serta Memperkuat Pencegahan dan Pemberantasan Korupsi, Narkoba, Judi dan Penyeludupan	Memperkuat reformasi birokrasi dan tata kelola pemerintahan yang berintegritas 5. Reformasi Birokrasi dan Pelayanan Publik Berbasis Digital.	Perangkat Daerah		110.000.000,00	BADAN PENGELOLAAN KEUANGAN DAERAH
	5	02	02	2.01	0003	Koordinasi, Penyusunan dan Verifikasi RKA-SKPD														
							Jumlah RKA-SKPD yang Diverifikasi				68 Dokumen	100.000.000,00	Kota Sabang, Semua Kecamatan, Semua Kel/Desa	DANA TRANSFER UMUM-DANA ALOKASI UMUM	Memperkuat Reformasi Politik, Hukum, dan Birokrasi, serta Memperkuat Pencegahan dan Pemberantasan Korupsi, Narkoba, Judi dan Penyeludupan	Memperkuat reformasi birokrasi dan tata kelola pemerintahan yang berintegritas 5. Reformasi Birokrasi dan Pelayanan Publik Berbasis Digital.	Perangkat Daerah		110.000.000,00	BADAN PENGELOLAAN KEUANGAN DAERAH
	5	02	02	2.01	0005	Koordinasi, Penyusunan dan Verifikasi DPA-SKPD														
							Jumlah DPA- SKPD yang Diverifikasi				68 Dokumen	15.000.000,00	Kota Sabang, Semua Kecamatan, Semua Kel/Desa	DANA TRANSFER UMUM-DANA ALOKASI UMUM	Memperkuat Reformasi Politik, Hukum, dan Birokrasi, serta Memperkuat Pencegahan dan Pemberantasan Korupsi, Narkoba, Judi dan Penyeludupan	Memperkuat reformasi birokrasi dan tata kelola pemerintahan yang berintegritas 5. Reformasi Birokrasi dan Pelayanan Publik Berbasis Digital.	Perangkat Daerah		16.500.000,00	BADAN PENGELOLAAN KEUANGAN DAERAH
	5	02	02	2.01	0007	Koordinasi dan Penyusunan Peraturan Daerah tentang APBD dan Peraturan Kepala Daerah tentang Penjabaran APBD														
							Jumlah Peraturan Daerah tentang APBD dan Peraturan Kepala Daerah tentang Penjabaran APBD				3 Dokumen	173.000.000,00	Kota Sabang, Semua Kecamatan, Semua Kel/Desa	DANA TRANSFER UMUM-DANA ALOKASI UMUM	Memperkuat Reformasi Politik, Hukum, dan Birokrasi, serta Memperkuat Pencegahan dan Pemberantasan Korupsi, Narkoba, Judi dan Penyeludupan	Memperkuat reformasi birokrasi dan tata kelola pemerintahan yang berintegritas 5. Reformasi Birokrasi dan Pelayanan Publik Berbasis Digital.	Perangkat Daerah		195.800.000,00	BADAN PENGELOLAAN KEUANGAN DAERAH
	5	02	02	2.01	0008	Koordinasi dan Penyusunan Peraturan Daerah tentang Perubahan APBD dan Peraturan Kepala Daerah tentang Penjabaran Perubahan APBD														

No	Kode					Urusan / Bidang Urusan / Program / Kegiatan / Sub Kegiatan	Indikator Program / Kegiatan / Sub Kegiatan	Target Akhir Periode Renstra OPD	Realisasi Capaian RENJA OPD Tahun 2023	Prakiraan Capaian Target RENJA OPD Tahun 2024	Capaian Kinerja Dan Kerangka Pendanaan						Kelompok Sasaran	Prakiraan Maju Rencana Tahun 2024		Perangkat Daerah Penanggung Jawab
											Target 2025	Pagu Indikatif (Rp)	Lokasi	Sumber Dana	Prioritas			Target	Pagu Indikatif (Rp)	
															Nasional	Daerah				
1	2					3	4	5	6	7	8	9	10	11	12	13	14	15	16	17
							Jumlah Peraturan Daerah tentang Perubahan APBD dan Peraturan Kepala Daerah tentang Penjabaran Perubahan APBD				7 Dokumen	100.000.000,00	Kota Sabang, Semua Kecamatan, Semua Kel/Desa	DANA TRANSFER UMUM-DANA ALOKASI UMUM	Memperkuat Reformasi Politik, Hukum, dan Birokrasi, serta Memperkuat Pencegahan dan Pemberantasan Korupsi, Narkoba, Judi dan Penyeludupan	Memperkuat reformasi birokrasi dan tata kelola pemerintahan yang berintegritas 5. Reformasi Birokrasi dan Pelayanan Publik Berbasis Digital.	Perangkat Daerah		110.000.000,00	BADAN PENGELOLAAN KEUANGAN DAERAH
	5	02	02	2.01	0009	Koordinasi dan Penyusunan Regulasi serta Kebijakan Bidang Anggaran														
							0				0 0	100.000.000,00	Kota Sabang, Semua Kecamatan, Semua Kel/Desa	DANA TRANSFER UMUM-DANA ALOKASI UMUM	Memperkuat Reformasi Politik, Hukum, dan Birokrasi, serta Memperkuat Pencegahan dan Pemberantasan Korupsi, Narkoba, Judi dan Penyeludupan	Memperkuat reformasi birokrasi dan tata kelola pemerintahan yang berintegritas 5. Reformasi Birokrasi dan Pelayanan Publik Berbasis Digital.	Perangkat Daerah		110.000.000,00	BADAN PENGELOLAAN KEUANGAN DAERAH
	5	02	02	2.01	0013	Pembinaan Perencanaan Penganggaran Daerah Pemerintah Kabupaten/Kota														
							Jumlah Orang yang Mengikuti Pembinaan Penganggaran Daerah Pemerintah Kabupaten/Kota				34 Orang	100.000.000,00	Kota Sabang, Semua Kecamatan, Semua Kel/Desa	DANA TRANSFER UMUM-DANA ALOKASI UMUM	Memperkuat Reformasi Politik, Hukum, dan Birokrasi, serta Memperkuat Pencegahan dan Pemberantasan Korupsi, Narkoba, Judi dan Penyeludupan	Memperkuat reformasi birokrasi dan tata kelola pemerintahan yang berintegritas 5. Reformasi Birokrasi dan Pelayanan Publik Berbasis Digital.	Perangkat Daerah		110.000.000,00	BADAN PENGELOLAAN KEUANGAN DAERAH
	5	02	02	2.02		Koordinasi dan Pengelolaan Perbendaharaan Daerah	Capaian Koordinasi dan Pengelolaan Perbendaharaan Daerah	-			100 %	270.000.000,00			Memperkuat Reformasi Politik, Hukum, dan Birokrasi, serta Memperkuat Pencegahan dan Pemberantasan Korupsi, Narkoba, Judi dan Penyeludupan	Memperkuat reformasi birokrasi dan tata kelola pemerintahan yang berintegritas 5. Reformasi Birokrasi dan Pelayanan Publik Berbasis Digital.	Perangkat Daerah	-	132.000.000,00	
	5	02	02	2.02	0001	Koordinasi dan Pengelolaan Kas Daerah														
							Jumlah Dokumen Hasil Koordinasi dan Pengelolaan Kas Daerah				4 Dokumen	50.000.000,00	Kota Sabang, Semua Kecamatan, Semua Kel/Desa	DANA TRANSFER UMUM-DANA ALOKASI UMUM	Memperkuat Reformasi Politik, Hukum, dan Birokrasi, serta Memperkuat Pencegahan dan Pemberantasan Korupsi, Narkoba, Judi dan Penyeludupan	Memperkuat reformasi birokrasi dan tata kelola pemerintahan yang berintegritas 5. Reformasi Birokrasi dan Pelayanan Publik Berbasis Digital.	Perangkat Daerah		55.000.000,00	BADAN PENGELOLAAN KEUANGAN DAERAH
	5	02	02	2.02	0005	Koordinasi, Fasilitasi, Asistensi, Sinkronisasi, Supervisi, Monitoring dan Evaluasi Pengelolaan Dana Perimbangan dan Dana Transfer Lainnya														

No	Kode					Urusan / Bidang Urusan / Program / Kegiatan / Sub Kegiatan	Indikator Program / Kegiatan / Sub Kegiatan	Target Akhir Periode Renstra OPD	Realisasi Capaian RENJA OPD Tahun 2023	Prakiraan Capaian Target RENJA OPD Tahun 2024	Capaian Kinerja Dan Kerangka Pendanaan						Kelompok Sasaran	Prakiraan Maju Rencana Tahun 2024		Perangkat Daerah Penanggung Jawab
											Target 2025	Pagu Indikatif (Rp)	Lokasi	Sumber Dana	Prioritas			Target	Pagu Indikatif (Rp)	
															Nasional	Daerah				
1	2					3	4	5	6	7	8	9	10	11	12	13	14	15	16	17
							Jumlah Dokumen Hasil Koordinasi, Fasilitasi, Asistensi, Sinkronisasi, Supervisi, Monitoring, dan Evaluasi Pengelolaan Dana Perimbangan dan Dana Transfer Lainnya				3 Dokumen	20.000.000,00	Kota Sabang, Semua Kecamatan, Semua Kel/Desa	DANA TRANSFER UMUM-DANA ALOKASI UMUM	Memperkuat Reformasi Politik, Hukum, dan Birokrasi, serta Memperkuat Pencegahan dan Pemberantasan Korupsi, Narkoba, Judi dan Penyeludupan	Memperkuat reformasi birokrasi dan tata kelola pemerintahan yang berintegritas 5. Reformasi Birokrasi dan Pelayanan Publik Berbasis Digital.	Perangkat Daerah		22.000.000,00	BADAN PENGELOLAAN KEUANGAN DAERAH
	5	02	02	2.02	0007	Koordinasi dan Penyusunan Laporan Realisasi Penerimaan dan Pengeluaran Kas Daerah, Laporan Aliran Kas, dan Pelaksanaan Pemungutan/ Pemotongan dan Penyetoran Perhitungan Fihak Ketiga (PFK)														
							Jumlah Laporan Realisasi Penerimaan dan Pengeluaran Kas Daerah, Laporan Aliran Kas, dan Pelaksanaan Pemungutan/Pemotongan dan Penyetoran Perhitungan Fihak Ketiga (PFK) dan Laporan Hasil Koordinasi dalam rangka Penyusunan Laporan Realisasi Penerimaan dan Pengeluaran Kas Daerah, Laporan Aliran Kas, dan Pelaksanaan Pemungutan/Pemotongan dan Penyetoran Perhitungan Fihak Ketiga (PFK)				6 Laporan	50.000.000,00	Kota Sabang, Semua Kecamatan, Semua Kel/Desa	DANA TRANSFER UMUM-DANA ALOKASI UMUM	Memperkuat Reformasi Politik, Hukum, dan Birokrasi, serta Memperkuat Pencegahan dan Pemberantasan Korupsi, Narkoba, Judi dan Penyeludupan	Memperkuat reformasi birokrasi dan tata kelola pemerintahan yang berintegritas 5. Reformasi Birokrasi dan Pelayanan Publik Berbasis Digital.	Perangkat Daerah		55.000.000,00	BADAN PENGELOLAAN KEUANGAN DAERAH
	5	02	02	2.02	0009	Rekonsiliasi Data Penerimaan dan Pengeluaran Kas serta Pemungutan dan Pemotongan atas SP2D dengan Instansi Terkait														
							Jumlah Dokumen Hasil Rekonsiliasi Data Penerimaan dan Pengeluaran Kas serta Pemungutan dan Pemotongan atas SP2D dengan Instansi Terkait				2 Dokumen	50.000.000,00	Kota Sabang, Semua Kecamatan, Semua Kel/Desa	DANA TRANSFER UMUM-DANA ALOKASI UMUM	-	-	Perangkat Daerah		0,00	BADAN PENGELOLAAN KEUANGAN DAERAH
	5	02	02	2.02	0011	Pembinaan Penatausahaan Keuangan Pemerintah Kabupaten/Kota														
							0				0 0	100.000.000,00	Kota Sabang, Semua Kecamatan, Semua Kel/Desa	DANA TRANSFER UMUM-DANA ALOKASI UMUM	Memperkuat Reformasi Politik, Hukum, dan Birokrasi, serta Memperkuat Pencegahan dan Pemberantasan Korupsi, Narkoba, Judi dan Penyeludupan	Memperkuat reformasi birokrasi dan tata kelola pemerintahan yang berintegritas 5. Reformasi Birokrasi dan Pelayanan Publik Berbasis Digital.	Perangkat Daerah		0,00	BADAN PENGELOLAAN KEUANGAN DAERAH
	5	02	02	2.03		Koordinasi dan Pelaksanaan Akuntansi dan Pelaporan Keuangan Daerah	Capaian Koordinasi dan Pelaksanaan Akuntansi dan Pelaporan Keuangan Daerah	-			100 %	461.000.000,00			Memperkuat Reformasi Politik, Hukum, dan Birokrasi, serta Memperkuat Pencegahan dan Pemberantasan Korupsi, Narkoba, Judi dan Penyeludupan	-	Perangkat Daerah	-	0,00	
	5	02	02	2.03	0004	Konsolidasi Laporan Keuangan SKPD, BLUD dan Laporan Keuangan Pemerintah Daerah														

No	Kode					Urusan / Bidang Urusan / Program / Kegiatan / Sub Kegiatan	Indikator Program / Kegiatan / Sub Kegiatan	Target Akhir Periode Renstra OPD	Realisasi Capaian RENJA OPD Tahun 2023	Prakiraan Capaian Target RENJA OPD Tahun 2024	Capaian Kinerja Dan Kerangka Pendanaan						Kelompok Sasaran	Prakiraan Maju Rencana Tahun 2024		Perangkat Daerah Penanggung Jawab
											Target 2025	Pagu Indikatif (Rp)	Lokasi	Sumber Dana	Prioritas			Target	Pagu Indikatif (Rp)	
															Nasional	Daerah				
1	2					3	4	5	6	7	8	9	10	11	12	13	14	15	16	17
							Jumlah Laporan Keuangan SKPD, BLUD dan Laporan Keuangan Pemerintah Daerah yang Terkonsolidasi				40 Laporan	100.000.000,00	Kota Sabang, Semua Kecamatan, Semua Kel/Desa	DANA TRANSFER UMUM-DANA ALOKASI UMUM	Memperkuat Reformasi Politik, Hukum, dan Birokrasi, serta Memperkuat Pencegahan dan Pemberantasan Korupsi, Narkoba, Judi dan Penyeludupan	-	Perangkat Daerah		0,00	BADAN PENGELOLAAN KEUANGAN DAERAH
	5	02	02	2.03	0005	Koordinasi dan Penyusunan Rancangan Peraturan Daerah tentang Pertanggungjawaban Pelaksanaan APBD Kabupaten/Kota dan Rancangan Peraturan Kepala Daerah tentang Penjabaran Pertanggungjawaban Pelaksanaan APBD Kabupaten/Kota															
							Jumlah Rancangan Peraturan Daerah tentang Pertanggungjawaban Pelaksanaan APBD Kabupaten/Kota dan Rancangan Peraturan Kepala Daerah tentang Penjabaran Pertanggungjawaban Pelaksanaan APBD Kabupaten/Kota				2 Dokumen	243.000.000,00	Kota Sabang, Semua Kecamatan, Semua Kel/Desa	DANA TRANSFER UMUM-DANA ALOKASI UMUM	Memperkuat Reformasi Politik, Hukum, dan Birokrasi, serta Memperkuat Pencegahan dan Pemberantasan Korupsi, Narkoba, Judi dan Penyeludupan	Memperkuat reformasi birokrasi dan tata kelola pemerintahan yang berintegritas	Perangkat Daerah		0,00	BADAN PENGELOLAAN KEUANGAN DAERAH
	5	02	02	2.03	0006	Penyusunan Tanggapan/Tindak Lanjut Terhadap LHP BPK atas Laporan Pertanggungjawaban Pelaksanaan APBD														
							Jumlah Dokumen Tanggapan/Tindak Lanjut Terhadap LHP BPK atas Laporan Pertanggungjawaban Pelaksanaan APBD				1 Dokumen	18.000.000,00	Kota Sabang, Semua Kecamatan, Semua Kel/Desa	DANA TRANSFER UMUM-DANA ALOKASI UMUM	Memperkuat Reformasi Politik, Hukum, dan Birokrasi, serta Memperkuat Pencegahan dan Pemberantasan Korupsi, Narkoba, Judi dan Penyeludupan	5. Reformasi Birokrasi dan Pelayanan Publik Berbasis Digital.	Perangkat Daerah		0,00	BADAN PENGELOLAAN KEUANGAN DAERAH
	5	02	02	2.03	0010	Penyusunan Sistem dan Prosedur Akuntansi dan Pelaporan Keuangan Pemerintah Daerah														
							Jumlah Sistem dan Prosedur Akuntansi dan Pelaporan Keuangan Pemerintah Daerah				3 Dokumen	50.000.000,00	-	DANA TRANSFER UMUM-DANA ALOKASI UMUM	Memperkuat Reformasi Politik, Hukum, dan Birokrasi, serta Memperkuat Pencegahan dan Pemberantasan Korupsi, Narkoba, Judi dan Penyeludupan	Memperkuat reformasi birokrasi dan tata kelola pemerintahan yang berintegritas	Perangkat Daerah		0,00	BADAN PENGELOLAAN KEUANGAN DAERAH
	5	02	02	2.03	0011	Pembinaan Akuntansi, Pelaporan dan														
							Jumlah Orang yang Mengikuti Pembinaan Akuntansi, Pelaporan dan Pertanggungjawaban Pemerintah Kabupaten/Kota				40 Orang	50.000.000,00	Kota Sabang, Semua Kecamatan, Semua Kel/Desa	DANA TRANSFER UMUM-DANA ALOKASI UMUM	Memperkuat Reformasi Politik, Hukum, dan Birokrasi, serta Memperkuat Pencegahan dan Pemberantasan Korupsi, Narkoba, Judi dan Penyeludupan	Memperkuat reformasi birokrasi dan tata kelola pemerintahan yang berintegritas 5. Reformasi Birokrasi dan Pelayanan Publik Berbasis Digital.	Perangkat Daerah		0,00	BADAN PENGELOLAAN KEUANGAN DAERAH

No	Kode					Urusan / Bidang Urusan / Program / Kegiatan / Sub Kegiatan	Indikator Program / Kegiatan / Sub Kegiatan	Target Akhir Periode Renstra OPD	Realisasi Capaian RENJA OPD Tahun 2023	Prakiraan Capaian Target RENJA OPD Tahun 2024	Capaian Kinerja Dan Kerangka Pendanaan						Kelompok Sasaran	Prakiraan Maju Rencana Tahun 2024		Perangkat Daerah Penanggung Jawab
											Target 2025	Pagu Indikatif (Rp)	Lokasi	Sumber Dana	Prioritas			Target	Pagu Indikatif (Rp)	
															Nasional	Daerah				
1	2					3	4	5	6	7	8	9	10	11	12	13	14	15	16	17
	5	02	02	2.04		Penunjang Urusan Kewenangan Pengelolaan Keuangan Daerah	Analisis Perencanaan dan Penyaluran Bantuan Keuangan Capaian Perencanaan, Penganggaran, dan Evaluasi Kinerja Perangkat Daerah	-			100 % 100 %	57.559.858.450,00			Memperkuat Reformasi Politik, Hukum, dan Birokrasi, serta Memperkuat Pencegahan dan Pemberantasan Korupsi, Narkoba, Judi dan Penyeludupan	6. Penurunan Angka Kemiskinan.	Perangkat Daerah	-	60.000.000.000,00	
	5	02	02	2.04	0008	Analisis Perencanaan dan Penyaluran Bantuan Keuangan														
							Jumlah Laporan Hasil Analisis Perencanaan dan Penyaluran Bantuan Keuangan				36 Laporan	57.559.858.450,00	Kota Sabang, Semua Kecamatan, Semua Kel/Desa	DANA TRANSFER UMUM-DANA ALOKASI UMUM	Memperkuat Reformasi Politik, Hukum, dan Birokrasi, serta Memperkuat Pencegahan dan Pemberantasan Korupsi, Narkoba, Judi dan Penyeludupan	6. Penurunan Angka Kemiskinan.	Perangkat Daerah		60.000.000.000,00	BADAN PENGELOLAAN KEUANGAN DAERAH
##	5	02	03			PROGRAM PENGELOLAAN BARANG MILIK DAERAH	Persentase Kesesuaian Pengelolaan Barang Milik Daerah Sesuai Peraturan Perundang - Undangan (%)	11,76 %			11,76 %	415.000.000,00						11,76 %	302.500.000,00	
	5	02	03	2.01		Pengelolaan Barang Milik Daerah	Capaian Pengelolaan Barang Milik Daerah	-			11,76 %	415.000.000,00			Memperkuat Reformasi Politik, Hukum, dan Birokrasi, serta Memperkuat Pencegahan dan Pemberantasan Korupsi, Narkoba, Judi dan Penyeludupan	Memperkuat reformasi birokrasi dan tata kelola pemerintahan yang berintegritas	Perangkat Daerah	-	302.500.000,00	
	5	02	03	2.01	0002	Penyusunan Standar Barang Milik Daerah dan Standar Kebutuhan Barang Milik Daerah														
							Jumlah Standar Barang Milik Daerah dan Standar Kebutuhan Barang Milik Daerah				2 Dokumen	100.000.000,00	Kota Sabang, Semua Kecamatan, Semua Kel/Desa	DANA TRANSFER UMUM-DANA ALOKASI UMUM	Memperkuat Reformasi Politik, Hukum, dan Birokrasi, serta Memperkuat Pencegahan dan Pemberantasan Korupsi, Narkoba, Judi dan Penyeludupan	Memperkuat reformasi birokrasi dan tata kelola pemerintahan yang berintegritas	Perangkat Daerah		110.000.000,00	BADAN PENGELOLAAN KEUANGAN DAERAH
	5	02	03	2.01	0003	Penyusunan Perencanaan Kebutuhan Barang Milik Daerah														
							Jumlah Rencana Kebutuhan Barang Milik Daerah				0 Dokumen	50.000.000,00	Kota Sabang, Semua Kecamatan, Semua Kel/Desa	DANA TRANSFER UMUM-DANA ALOKASI UMUM	Memperkuat Reformasi Politik, Hukum, dan Birokrasi, serta Memperkuat Pencegahan dan Pemberantasan Korupsi, Narkoba, Judi dan Penyeludupan	Memperkuat reformasi birokrasi dan tata kelola pemerintahan yang berintegritas 5. Reformasi Birokrasi dan Pelayanan Publik Berbasis Digital.	Perangkat Daerah		0,00	BADAN PENGELOLAAN KEUANGAN DAERAH
	5	02	03	2.01	0005	Penatausahaan Barang Milik Daerah														

No	Kode					Urusan / Bidang Urusan / Program / Kegiatan / Sub Kegiatan	Indikator Program / Kegiatan / Sub Kegiatan	Target Akhir Periode Renstra OPD	Realisasi Capaian RENJA OPD Tahun 2023	Prakiraan Capaian Target RENJA OPD Tahun 2024	Capaian Kinerja Dan Kerangka Pendanaan						Kelompok Sasaran	Prakiraan Maju Rencana Tahun 2024		Perangkat Daerah Penanggung Jawab
											Target 2025	Pagu Indikatif (Rp)	Lokasi	Sumber Dana	Prioritas			Target	Pagu Indikatif (Rp)	
															Nasional	Daerah				
1	2					3	4	5	6	7	8	9	10	11	12	13	14	15	16	17
							Jumlah Laporan Penatausahaan Barang Milik Daerah				0 Laporan	50.000.000,00	Kota Sabang, Semua Kecamatan, Semua Kel/Desa	DANA TRANSFER UMUM-DANA ALOKASI UMUM	Memperkuat Reformasi Politik, Hukum, dan Birokrasi, serta Memperkuat Pencegahan dan Pemberantasan Korupsi, Narkoba, Judi dan Penyeludupan	-	Perangkat Daerah		0,00	BADAN PENGELOLAAN KEUANGAN DAERAH
	5	02	03	2.01	0006	Inventarisasi Barang Milik Daerah														
							Jumlah Laporan Hasil Inventarisasi (LHI) Barang Milik Daerah				0 Laporan	20.000.000,00	Kota Sabang, Semua Kecamatan, Semua Kel/Desa	DANA TRANSFER UMUM-DANA ALOKASI UMUM	Memperkuat Reformasi Politik, Hukum, dan Birokrasi, serta Memperkuat Pencegahan dan Pemberantasan Korupsi, Narkoba, Judi dan Penyeludupan	Memperkuat reformasi birokrasi dan tata kelola pemerintahan yang berintegritas 5. Reformasi Birokrasi dan Pelayanan Publik Berbasis Digital.	Perangkat Daerah		0,00	BADAN PENGELOLAAN KEUANGAN DAERAH
	5	02	03	2.01	0008	Penilaian Barang Milik Daerah														
							Jumlah Laporan Hasil Penilaian Barang Milik Daerah dan Hasil Koordinasi Penilaian Barang Milik Daerah				10 Laporan	70.000.000,00	Kota Sabang, Semua Kecamatan, Semua Kel/Desa	DANA TRANSFER UMUM-DANA ALOKASI UMUM	Memperkuat Reformasi Politik, Hukum, dan Birokrasi, serta Memperkuat Pencegahan dan Pemberantasan Korupsi, Narkoba, Judi dan Penyeludupan	Memperkuat reformasi birokrasi dan tata kelola pemerintahan yang berintegritas	Perangkat Daerah		77.000.000,00	BADAN PENGELOLAAN KEUANGAN DAERAH
	5	02	03	2.01	0009	Pengawasan dan Pengendalian Pengelolaan Barang Milik Daerah														
							0				3 0	5.000.000,00	Kota Sabang, Semua Kecamatan, Semua Kel/Desa	DANA TRANSFER UMUM-DANA ALOKASI UMUM	Memperkuat Reformasi Politik, Hukum, dan Birokrasi, serta Memperkuat Pencegahan dan Pemberantasan Korupsi, Narkoba, Judi dan Penyeludupan	Memperkuat reformasi birokrasi dan tata kelola pemerintahan yang berintegritas 9. Optimalisasi PAD.	Perangkat Daerah		5.500.000,00	BADAN PENGELOLAAN KEUANGAN DAERAH
	5	02	03	2.01	0010	Optimalisasi Penggunaan, Pemanfaatan, Pemindahtanganan, Pemusnahan, dan Penghapusan Barang Milik Daerah														
							Jumlah Dokumen Hasil Optimalisasi Penggunaan, Pemanfaatan, Pemindahtanganan, Pemusnahan, dan Penghapusan Barang Milik Daerah				0 Dokumen	100.000.000,00	Kota Sabang, Semua Kecamatan, Semua Kel/Desa	DANA TRANSFER UMUM-DANA ALOKASI UMUM	Memperkuat Reformasi Politik, Hukum, dan Birokrasi, serta Memperkuat Pencegahan dan Pemberantasan Korupsi, Narkoba, Judi dan Penyeludupan	Memperkuat reformasi birokrasi dan tata kelola pemerintahan yang berintegritas 5. Reformasi Birokrasi dan Pelayanan Publik Berbasis Digital.	Perangkat Daerah		110.000.000,00	BADAN PENGELOLAAN KEUANGAN DAERAH
	5	02	03	2.01	0012	Penyusunan Laporan Barang Milik Daerah														

No	Kode						Urusan / Bidang Urusan / Program / Kegiatan / Sub Kegiatan	Indikator Program / Kegiatan / Sub Kegiatan	Target Akhir Periode Renstra OPD	Realisasi Capaian RENJA OPD Tahun 2023	Prakiraan Capaian Target RENJA OPD Tahun 2024	Capaian Kinerja Dan Kerangka Pendanaan						Kelompok Sasaran	Prakiraan Maju Rencana Tahun 2024		Perangkat Daerah Penanggung Jawab
												Target 2025	Pagu Indikatif (Rp)	Lokasi	Sumber Dana	Prioritas			Target	Pagu Indikatif (Rp)	
																Nasional	Daerah				
1	2						3	4	5	6	7	8	9	10	11	12	13	14	15	16	17
								Jumlah Laporan Barang Milik Daerah yang Disusun				0 Laporan	20.000.000,00	Kota Sabang, Semua Kecamatan, Semua Kel/Desa	DANA TRANSFER UMUM-DANA ALOKASI UMUM	Memperkuat Reformasi Politik, Hukum, dan Birokrasi, serta Memperkuat Pencegahan dan Pemberantasan Korupsi, Narkoba, Judi dan Penyeludupan	Memperkuat reformasi birokrasi dan tata kelola pemerintahan yang berintegritas 5. Reformasi Birokrasi dan Pelayanan Publik Berbasis Digital.	Perangkat Daerah		0,00	BADAN PENGELOLAAN KEUANGAN DAERAH
##	5	02	04			PROGRAM PENGELOLAAN PENDAPATAN DAERAH	Persentase PAD terhadap pendapatan (%)	11.08 %			11.08 %	400.000.000,00						11.08 %	0,00	
	5	02	04	2.01		Kegiatan Pengelolaan Pendapatan Daerah	Persentase PAD terhadap pendapatan (%)	-			11.08 %	400.000.000,00			-	-	Perangkat Daerah	-	0,00	
	5	02	04	2.01	0003	Penyuluhan dan Penyebarluasan Kebijakan Pajak Daerah															
							Jumlah Laporan Pelaksanaan Penyuluhan dan Penyebarluasan Kebijakan Pajak Daerah				3 Kali Laporan	50.000.000,00	Kota Sabang, Semua Kecamatan, Semua Kel/Desa	PENDAPATAN ASLI DAERAH (PAD)	-	-	Perangkat Daerah		0,00	BADAN PENGELOLAAN KEUANGAN DAERAH
	5	02	04	2.01	0004	Penyediaan Sarana dan Prasarana Pengelolaan Pajak Daerah															
							Jumlah Sarana dan Prasarana Pengelolaan Pajak Daerah				20 UNIT Unit	0,00	Kota Sabang, Semua Kecamatan, Semua Kel/Desa	-	-	Memperkuat reformasi birokrasi dan tata kelola pemerintahan yang berintegritas 9. Optimalisasi PAD.	Perangkat Daerah		0,00	BADAN PENGELOLAAN KEUANGAN DAERAH
	5	02	04	2.01	0006	Pengolahan, Pemeliharaan, dan Pelaporan Basis Data Pajak Daerah															
							Jumlah Laporan Hasil Pengolahan, Pemeliharaan, dan Pelaporan Basis Data Pajak Daerah				12 LAPORAN Laporan	100.000.000,00	Kota Sabang, Semua Kecamatan, Semua Kel/Desa	PENDAPATAN ASLI DAERAH (PAD)	-	9. Optimalisasi PAD.	Perangkat Daerah		0,00	BADAN PENGELOLAAN KEUANGAN DAERAH
	5	02	04	2.01	0007	Penilaian Pajak Bumi dan Bangunan Perdesaan dan Perkotaan (PBBP2) serta Bea Perolehan Hak atas Tanah dan Bangunan (BPHTB)															
							Jumlah Objek Pajak yang Disesuaikan NJOP nya				18 GAMPONG Obyek Pajak	80.000.000,00	Kota Sabang, Semua Kecamatan, Semua Kel/Desa	PENDAPATAN ASLI DAERAH (PAD)	-	Memperkuat reformasi birokrasi dan tata kelola pemerintahan yang berintegritas 9. Optimalisasi PAD.	Perangkat Daerah		0,00	BADAN PENGELOLAAN KEUANGAN DAERAH
	5	02	04	2.01	0013	Pengendalian, Pemeriksaan dan Pengawasan Pajak Daerah															
							Jumlah Dokumen Hasil Pemeriksaan serta Pengendalian dan Pengawasan Pajak Daerah				12 LAPORAN Dokumen	20.000.000,00	Kota Sabang, Semua Kecamatan, Semua Kel/Desa	PENDAPATAN ASLI DAERAH (PAD)	-	-	Perangkat Daerah		0,00	BADAN PENGELOLAAN KEUANGAN DAERAH
	5	02	04	2.01	0014	Pembinaan dan Pengawasan Pengelolaan Pajak Daerah dan Retribusi Daerah															
							Jumlah Laporan Hasil Pembinaan dan Pengawasan Pengelolaan Retribusi Daerah				12 LAPORAN Laporan	150.000.000,00	Kota Sabang, Semua Kecamatan, Semua Kel/Desa	PENDAPATAN ASLI DAERAH (PAD)	-	Memperkuat reformasi birokrasi dan tata kelola pemerintahan yang berintegritas 9. Optimalisasi PAD.	Perangkat Daerah		0,00	BADAN PENGELOLAAN KEUANGAN DAERAH
						Badan Kepegawaian dan Pengembangan Sumber Daya Manusia						9.972.638.574,00								14.233.656.352,00	
	5					UNSUR PENUNJANG URUSAN PEMERINTAHAN						9.972.638.574,00								14.233.656.352,00	
	5	03				KEPEGAWAIAN						9.722.638.574,00								14.233.656.352,00	

No	Kode					Urusan / Bidang Urusan / Program / Kegiatan / Sub Kegiatan	Indikator Program / Kegiatan / Sub Kegiatan	Target Akhir Periode Renstra OPD	Realisasi Capaian RENJA OPD Tahun 2023	Prakiraan Capaian Target RENJA OPD Tahun 2024	Capaian Kinerja Dan Kerangka Pendanaan						Kelompok Sasaran	Prakiraan Maju Rencana Tahun 2024		Perangkat Daerah Penanggung Jawab
											Target 2025	Pagu Indikatif (Rp)	Lokasi	Sumber Dana	Prioritas			Target	Pagu Indikatif (Rp)	
															Nasional	Daerah				
1	2					3	4	5	6	7	8	9	10	11	12	13	14	15	16	17
##	5	03	01			PROGRAM PENUNJANG URUSAN PEMERINTAHAN DAERAH KABUPATEN/KOTA	-	-			-	8.559.638.574,00						-	14.233.656.352,00	
	5	03	01	2.01		Perencanaan, Penganggaran, dan Evaluasi Kinerja Perangkat Daerah	-	-			-	19.699.010,00			-	Memperkuat hilirisasi komoditas unggulan daerah dan pembangunan perkotaan dan perdesaan sebagai pusat pertumbuhan ekonomi dalam menanggulangi kemiskinan 8. Peningkatan Kualitas Pendidikan.	-	-	0,00	
	5	03	01	2.01	0001	Penyusunan Dokumen Perencanaan Perangkat Daerah														
							Jumlah Dokumen Perencanaan Perangkat Daerah				2 Dokumen	4.400.000,00	Kota Sabang, Sukajaya, Semua Kel/Desa	DANA TRANSFER UMUM-DANA ALOKASI UMUM	-	Memperkuat hilirisasi komoditas unggulan daerah dan pembangunan perkotaan dan perdesaan sebagai pusat pertumbuhan ekonomi dalam menanggulangi kemiskinan 8. Peningkatan Kualitas Pendidikan.	-		0,00	BADAN KEPEGAWAIAN DAN PENGEMBANGAN SUMBER DAYA MANUSIA
	5	03	01	2.01	0002	Koordinasi dan Penyusunan Dokumen RKA-SKPD														
							Jumlah Dokumen RKA-SKPD dan Laporan Hasil Koordinasi Penyusunan Dokumen RKA-SKPD				1 Dokumen	4.200.000,00	Kota Sabang, Sukajaya, Semua Kel/Desa	DANA TRANSFER UMUM-DANA ALOKASI UMUM	-	Memperkuat hilirisasi komoditas unggulan daerah dan pembangunan perkotaan dan perdesaan sebagai pusat pertumbuhan ekonomi dalam menanggulangi kemiskinan 8. Peningkatan Kualitas Pendidikan.	-		0,00	BADAN KEPEGAWAIAN DAN PENGEMBANGAN SUMBER DAYA MANUSIA
	5	03	01	2.01	0003	Koordinasi dan Penyusunan Dokumen Perubahan RKA-SKPD														
							Jumlah Dokumen Perubahan RKA-SKPD dan Laporan Hasil Koordinasi Penyusunan Dokumen Perubahan RKA-SKPD				1 Dokumen	3.099.010,00	Kota Sabang, Sukajaya, Semua Kel/Desa	DANA TRANSFER UMUM-DANA ALOKASI UMUM	-	Memperkuat hilirisasi komoditas unggulan daerah dan pembangunan perkotaan dan perdesaan sebagai pusat pertumbuhan ekonomi dalam menanggulangi kemiskinan 8. Peningkatan Kualitas Pendidikan.	-		0,00	BADAN KEPEGAWAIAN DAN PENGEMBANGAN SUMBER DAYA MANUSIA
	5	03	01	2.01	0006	Koordinasi dan Penyusunan Laporan Capaian Kinerja dan Ikhtisar Realisasi Kinerja SKPD														
							Jumlah Laporan Capaian Kinerja dan Ikhtisar Realisasi Kinerja SKPD dan Laporan Hasil Koordinasi Penyusunan Laporan Capaian Kinerja dan Ikhtisar Realisasi Kinerja SKPD				3 Laporan	4.000.000,00	Kota Sabang, Sukajaya, Semua Kel/Desa	DANA TRANSFER UMUM-DANA ALOKASI UMUM	-	Memperkuat hilirisasi komoditas unggulan daerah dan pembangunan perkotaan dan perdesaan sebagai pusat pertumbuhan ekonomi dalam menanggulangi kemiskinan 8. Peningkatan Kualitas Pendidikan.	-		0,00	BADAN KEPEGAWAIAN DAN PENGEMBANGAN SUMBER DAYA MANUSIA
	5	03	01	2.01	0007	Evaluasi Kinerja Perangkat Daerah														

No	Kode					Urusan / Bidang Urusan / Program / Kegiatan / Sub Kegiatan	Indikator Program / Kegiatan / Sub Kegiatan	Target Akhir Periode Renstra OPD	Realisasi Capaian RENJA OPD Tahun 2023	Prakiraan Capaian Target RENJA OPD Tahun 2024	Capaian Kinerja Dan Kerangka Pendanaan						Kelompok Sasaran	Prakiraan Maju Rencana Tahun 2024		Perangkat Daerah Penanggung Jawab
											Target 2025	Pagu Indikatif (Rp)	Lokasi	Sumber Dana	Prioritas			Target	Pagu Indikatif (Rp)	
															Nasional	Daerah				
1	2					3	4	5	6	7	8	9	10	11	12	13	14	15	16	17
							Jumlah Laporan Evaluasi Kinerja Perangkat Daerah				1 Laporan	4.000.000,00	Kota Sabang, Sukajaya, Semua Kel/Desa	DANA TRANSFER UMUM-DANA ALOKASI UMUM	-	Memperkuat hilirisasi komoditas unggulan daerah dan pembangunan perkotaan dan perdesaan sebagai pusat pertumbuhan ekonomi dalam menanggulangi kemiskinan 8. Peningkatan Kualitas Pendidikan.	-		0,00	BADAN KEPEGAWAIAN DAN PENGEMBANGAN SUMBER DAYA MANUSIA
	5	03	01	2.02		Administrasi Keuangan Perangkat Daerah	-	-			-	7.913.784.831,00			-	-	-	-	14.233.656.352,00	
	5	03	01	2.02	0001	Penyediaan Gaji dan Tunjangan ASN														
							Jumlah Orang yang Menerima Gaji dan Tunjangan ASN				213 Orang/bulan	7.909.784.831,00	Kota Sabang, Semua Kecamatan, Semua Kel/Desa	DANA TRANSFER UMUM-DANA ALOKASI UMUM	-	-	-		14.233.656.352,00	BADAN KEPEGAWAIAN DAN PENGEMBANGAN SUMBER DAYA MANUSIA
	5	03	01	2.02	0005	Koordinasi dan Penyusunan Laporan Keuangan Akhir Tahun SKPD														
							Jumlah Laporan Keuangan Akhir Tahun SKPD dan Laporan Hasil Koordinasi Penyusunan Laporan Keuangan Akhir Tahun SKPD				1 Laporan	4.000.000,00	Kota Sabang, Sukajaya, Semua Kel/Desa	DANA TRANSFER UMUM-DANA ALOKASI UMUM	-	Memperkuat hilirisasi komoditas unggulan daerah dan pembangunan perkotaan dan perdesaan sebagai pusat pertumbuhan ekonomi dalam menanggulangi kemiskinan 8. Peningkatan Kualitas Pendidikan.	-		0,00	BADAN KEPEGAWAIAN DAN PENGEMBANGAN SUMBER DAYA MANUSIA
	5	03	01	2.06		Administrasi Umum Perangkat Daerah	-	-			-	315.463.796,00			-	Memperkuat hilirisasi komoditas unggulan daerah dan pembangunan perkotaan dan perdesaan sebagai pusat pertumbuhan ekonomi dalam menanggulangi kemiskinan 8. Peningkatan Kualitas Pendidikan.	-	-	0,00	
	5	03	01	2.06	0001	Penyediaan Komponen Instalasi														
							Jumlah Paket Komponen Instalasi Listrik/Penerangan Bangunan Kantor yang Disediakan				4 Paket	9.791.306,00	Kota Sabang, Sukajaya, Semua Kel/Desa	DANA TRANSFER UMUM-DANA ALOKASI UMUM	-	Memperkuat hilirisasi komoditas unggulan daerah dan pembangunan perkotaan dan perdesaan sebagai pusat pertumbuhan ekonomi dalam menanggulangi kemiskinan 8. Peningkatan Kualitas Pendidikan.	-		0,00	BADAN KEPEGAWAIAN DAN PENGEMBANGAN SUMBER DAYA MANUSIA
	5	03	01	2.06	0002	Penyediaan Peralatan dan Perlengkapan Kantor														
							Jumlah Paket Peralatan dan Perlengkapan Kantor yang Disediakan				7 Paket	110.000.000,00	Kota Sabang, Semua Kecamatan, Semua Kel/Desa	DANA TRANSFER UMUM-DANA ALOKASI UMUM	-	Memperkuat hilirisasi komoditas unggulan daerah dan pembangunan perkotaan dan perdesaan sebagai pusat pertumbuhan ekonomi dalam menanggulangi kemiskinan 8. Peningkatan Kualitas Pendidikan.	-		0,00	BADAN KEPEGAWAIAN DAN PENGEMBANGAN SUMBER DAYA MANUSIA
	5	03	01	2.06	0005	Penyediaan Barang Cetakan dan Penggandaan														

No	Kode					Urusan / Bidang Urusan / Program / Kegiatan / Sub Kegiatan	Indikator Program / Kegiatan / Sub Kegiatan	Target Akhir Periode Renstra OPD	Realisasi Capaian RENJA OPD Tahun 2023	Prakiraan Capaian Target RENJA OPD Tahun 2024	Capaian Kinerja Dan Kerangka Pendanaan						Kelompok Sasaran	Prakiraan Maju Rencana Tahun 2024		Perangkat Daerah Penanggung Jawab
											Target 2025	Pagu Indikatif (Rp)	Lokasi	Sumber Dana	Prioritas			Target	Pagu Indikatif (Rp)	
															Nasional	Daerah				
1	2					3	4	5	6	7	8	9	10	11	12	13	14	15	16	17
							Jumlah Paket Barang Cetakan dan Penggandaan yang Disediakan				6 Paket	32.502.500,00	Kota Sabang, Sukajaya, Semua Kel/Desa	DANA TRANSFER UMUM-DANA ALOKASI UMUM	-	Memperkuat hilirisasi komoditas unggulan daerah dan pembangunan perkotaan dan perdesaan sebagai pusat pertumbuhan ekonomi dalam menanggulangi kemiskinan 8. Peningkatan Kualitas Pendidikan.	-		0,00	BADAN KEPEGAWAIAN DAN PENGEMBANGAN SUMBER DAYA MANUSIA
	5	03	01	2.06	0006	Penyediaan Bahan Bacaan dan Peraturan Perundang-undangan														
							Jumlah Dokumen Bahan Bacaan dan Peraturan Perundang-Undangan yang Disediakan				7 Dokumen	7.000.000,00	Kota Sabang, Sukajaya, Semua Kel/Desa	DANA TRANSFER UMUM-DANA ALOKASI UMUM	-	Memperkuat hilirisasi komoditas unggulan daerah dan pembangunan perkotaan dan perdesaan sebagai pusat pertumbuhan ekonomi dalam menanggulangi kemiskinan 8. Peningkatan Kualitas Pendidikan.	-		0,00	BADAN KEPEGAWAIAN DAN PENGEMBANGAN SUMBER DAYA MANUSIA
	5	03	01	2.06	0009	Penyelenggaraan Rapat Koordinasi dan Konsultasi SKPD														
							Jumlah Laporan Penyelenggaraan Rapat Koordinasi dan Konsultasi SKPD				70 Laporan	156.169.990,00	Kota Sabang, Sukajaya, Semua Kel/Desa	DANA TRANSFER UMUM-DANA ALOKASI UMUM	-	Memperkuat hilirisasi komoditas unggulan daerah dan pembangunan perkotaan dan perdesaan sebagai pusat pertumbuhan ekonomi dalam menanggulangi kemiskinan 8. Peningkatan Kualitas Pendidikan.	-		0,00	BADAN KEPEGAWAIAN DAN PENGEMBANGAN SUMBER DAYA MANUSIA
	5	03	01	2.07		Pengadaan Barang Milik Daerah Penunjang Urusan Pemerintah Daerah	-	-			-	0,00			-	Memperkuat hilirisasi komoditas unggulan daerah dan pembangunan perkotaan dan perdesaan sebagai pusat pertumbuhan ekonomi dalam menanggulangi kemiskinan 8. Peningkatan Kualitas Pendidikan.	-	-	0,00	
	5	03	01	2.07	0002	Pengadaan Kendaraan Dinas Operasional atau Lapangan														
							Jumlah Unit Kendaraan Dinas Operasional atau Lapangan yang Disediakan				8 Unit	0,00	Kota Sabang, Sukajaya, Semua Kel/Desa	DANA TRANSFER UMUM-DANA ALOKASI UMUM	-	Memperkuat hilirisasi komoditas unggulan daerah dan pembangunan perkotaan dan perdesaan sebagai pusat pertumbuhan ekonomi dalam menanggulangi kemiskinan 8. Peningkatan Kualitas Pendidikan.	-		0,00	BADAN KEPEGAWAIAN DAN PENGEMBANGAN SUMBER DAYA MANUSIA
	5	03	01	2.08		Penyediaan Jasa Penunjang Urusan Pemerintahan Daerah	-	-			-	194.475.760,00			-	Memperkuat hilirisasi komoditas unggulan daerah dan pembangunan perkotaan dan perdesaan sebagai pusat pertumbuhan ekonomi dalam menanggulangi kemiskinan 8. Peningkatan Kualitas Pendidikan.	-	-	0,00	
	5	03	01	2.08	0001	Penyediaan Jasa Surat Menyurat														

No	Kode					Urusan / Bidang Urusan / Program / Kegiatan / Sub Kegiatan	Indikator Program / Kegiatan / Sub Kegiatan	Target Akhir Periode Renstra OPD	Realisasi Capaian RENJA OPD Tahun 2023	Prakiraan Capaian Target RENJA OPD Tahun 2024	Capaian Kinerja Dan Kerangka Pendanaan						Kelompok Sasaran	Prakiraan Maju Rencana Tahun 2024		Perangkat Daerah Penanggung Jawab
											Target 2025	Pagu Indikatif (Rp)	Lokasi	Sumber Dana	Prioritas			Target	Pagu Indikatif (Rp)	
															Nasional	Daerah				
1	2					3	4	5	6	7	8	9	10	11	12	13	14	15	16	17
							Jumlah Laporan Penyediaan Jasa Surat Menyurat				1 Laporan	2.475.400,00	Kota Sabang, Sukajaya, Semua Kel/Desa	DANA TRANSFER UMUM-DANA ALOKASI UMUM	-	Memperkuat hilirisasi komoditas unggulan daerah dan pembangunan perkotaan dan perdesaan sebagai pusat pertumbuhan ekonomi dalam menanggulangi kemiskinan 8. Peningkatan Kualitas Pendidikan.	-		0,00	BADAN KEPEGAWAIAN DAN PENGEMBANGAN SUMBER DAYA MANUSIA
	5	03	01	2.08	0002	Penyediaan Jasa Komunikasi, Sumber Daya Air dan Listrik														
							Jumlah Laporan Penyediaan Jasa Komunikasi, Sumber Daya Air dan Listrik yang Disediakan				5 Laporan	160.000.360,00	Kota Sabang, Sukajaya, Semua Kel/Desa	DANA TRANSFER UMUM-DANA ALOKASI UMUM	-	Memperkuat hilirisasi komoditas unggulan daerah dan pembangunan perkotaan dan perdesaan sebagai pusat pertumbuhan ekonomi dalam menanggulangi kemiskinan 8. Peningkatan Kualitas Pendidikan.	-		0,00	BADAN KEPEGAWAIAN DAN PENGEMBANGAN SUMBER DAYA MANUSIA
	5	03	01	2.08	0004	Penyediaan Jasa Pelayanan Umum Kantor														
							Jumlah Laporan Penyediaan Jasa Pelayanan Umum Kantor yang Disediakan				1 Laporan	32.000.000,00	Kota Sabang, Sukajaya, Semua Kel/Desa	DANA TRANSFER UMUM-DANA ALOKASI UMUM	-	Memperkuat hilirisasi komoditas unggulan daerah dan pembangunan perkotaan dan perdesaan sebagai pusat pertumbuhan ekonomi dalam menanggulangi kemiskinan 8. Peningkatan Kualitas Pendidikan.	-		0,00	BADAN KEPEGAWAIAN DAN PENGEMBANGAN SUMBER DAYA MANUSIA
	5	03	01	2.09		Pemeliharaan Barang Milik Daerah Penunjang Urusan Pemerintahan Daerah	-	-			-	116.215.177,00			-	Memperkuat hilirisasi komoditas unggulan daerah dan pembangunan perkotaan dan perdesaan sebagai pusat pertumbuhan ekonomi dalam menanggulangi kemiskinan 8. Peningkatan Kualitas Pendidikan.	-	-	0,00	
	5	03	01	2.09	0002	Penyediaan Jasa Pemeliharaan, Biaya Pemeliharaan, Pajak dan Perizinan Kendaraan Dinas Operasional atau Lapangan														
							Jumlah Kendaraan Dinas Operasional atau Lapangan yang Dipelihara dan dibayarkan Pajak dan Perizinannya				4 Unit	66.215.177,00	Kota Sabang, Sukajaya, Semua Kel/Desa	DANA TRANSFER UMUM-DANA ALOKASI UMUM	-	Memperkuat hilirisasi komoditas unggulan daerah dan pembangunan perkotaan dan perdesaan sebagai pusat pertumbuhan ekonomi dalam menanggulangi kemiskinan 8. Peningkatan Kualitas Pendidikan.	-		0,00	BADAN KEPEGAWAIAN DAN PENGEMBANGAN SUMBER DAYA MANUSIA
	5	03	01	2.09	0009	Pemeliharaan/Rehabilitasi Gedung Kantor dan Bangunan Lainnya														
							Jumlah Gedung Kantor dan Bangunan Lainnya yang Dipelihara/Direhabilitasi				1 Unit	25.000.000,00	Kota Sabang, Sukajaya, Semua Kel/Desa	DANA TRANSFER UMUM-DANA ALOKASI UMUM	-	Memperkuat hilirisasi komoditas unggulan daerah dan pembangunan perkotaan dan perdesaan sebagai pusat pertumbuhan ekonomi dalam menanggulangi kemiskinan 8. Peningkatan Kualitas Pendidikan.	-		0,00	BADAN KEPEGAWAIAN DAN PENGEMBANGAN SUMBER DAYA MANUSIA
	5	03	01	2.09	0010	Pemeliharaan/Rehabilitasi Sarana dan Prasarana Gedung Kantor atau Bangunan Lainnya														

No	Kode					Urusan / Bidang Urusan / Program / Kegiatan / Sub Kegiatan	Indikator Program / Kegiatan / Sub Kegiatan	Target Akhir Periode Renstra OPD	Realisasi Capaian RENJA OPD Tahun 2023	Prakiraan Capaian Target RENJA OPD Tahun 2024	Capaian Kinerja Dan Kerangka Pendanaan						Kelompok Sasaran	Prakiraan Maju Rencana Tahun 2024		Perangkat Daerah Penanggung Jawab
											Target 2025	Pagu Indikatif (Rp)	Lokasi	Sumber Dana	Prioritas			Target	Pagu Indikatif (Rp)	
															Nasional	Daerah				
1	2					3	4	5	6	7	8	9	10	11	12	13	14	15	16	17
							Jumlah Sarana dan Prasarana Gedung Kantor atau Bangunan Lainnya yang Dipelihara/Direhabilitasi				1 Unit	10.000.000,00	Kota Sabang, Sukajaya, Semua Kel/Desa	DANA TRANSFER UMUM-DANA ALOKASI UMUM	-	Memperkuat hilirisasi komoditas unggulan daerah dan pembangunan perkotaan dan perdesaan sebagai pusat pertumbuhan ekonomi dalam menanggulangi kemiskinan 8. Peningkatan Kualitas Pendidikan.	-		0,00	BADAN KEPEGAWAIAN DAN PENGEMBANGAN SUMBER DAYA MANUSIA
	5	03	01	2.09	0011	Pemeliharaan/Rehabilitasi Sarana dan Prasarana Pendukung Gedung Kantor atau Bangunan Lainnya														
							Jumlah Sarana dan Prasarana Pendukung Gedung Kantor atau Bangunan Lainnya yang Dipelihara/Direhabilitasi				7 Sarana Unit	15.000.000,00	Kota Sabang, Sukajaya, Semua Kel/Desa	DANA TRANSFER UMUM-DANA ALOKASI UMUM	-	Memperkuat hilirisasi komoditas unggulan daerah dan pembangunan perkotaan dan perdesaan sebagai pusat pertumbuhan ekonomi dalam menanggulangi kemiskinan 8. Peningkatan Kualitas Pendidikan.	-		0,00	BADAN KEPEGAWAIAN DAN PENGEMBANGAN SUMBER DAYA MANUSIA
##	5	03	02			PROGRAM KEPEGAWAIAN DAERAH	-	-			-	1.163.000.000,00						-	0,00	
	5	03	02	2.01		Pengadaan, Pemberhentian dan Informasi Kepegawaian ASN	-	-			-	0,00			-	Memperkuat hilirisasi komoditas unggulan daerah dan pembangunan perkotaan dan perdesaan sebagai pusat pertumbuhan ekonomi dalam menanggulangi kemiskinan 8. Peningkatan Kualitas Pendidikan.	-	-	0,00	
	5	03	02	2.01	0002	Penyusunan Rencana Kebutuhan, Jenis dan Jumlah Jabatan untuk Pelaksanaan Pengadaan ASN														
							Jumlah Dokumen Hasil Penyusunan Rencana Kebutuhan, Jenis dan Jumlah Jabatan untuk Pelaksanaan Pengadaan ASN				2 laporan Dokumen	0,00	Semua Kota/Kab, Semua Kecamatan, Semua Kel/Desa Kota Sabang, Sukajaya, Semua Kel/Desa	DANA TRANSFER UMUM-DANA ALOKASI UMUM	-	Memperkuat hilirisasi komoditas unggulan daerah dan pembangunan perkotaan dan perdesaan sebagai pusat pertumbuhan ekonomi dalam menanggulangi kemiskinan 8. Peningkatan Kualitas Pendidikan.	-		0,00	BADAN KEPEGAWAIAN DAN PENGEMBANGAN SUMBER DAYA MANUSIA
	5	03	02	2.01	0003	Koordinasi dan Fasilitasi Pengadaan PNS dan PPPK														
							Jumlah Dokumen Kegiatan Koordinasi dan Fasilitasi Pengadaan PNS dan PPPK				1 Dokumen	0,00	Semua Kota/Kab, Semua Kecamatan, Semua Kel/Desa Kota Sabang, Sukajaya, Semua Kel/Desa	DANA TRANSFER UMUM-DANA ALOKASI UMUM	-	Memperkuat hilirisasi komoditas unggulan daerah dan pembangunan perkotaan dan perdesaan sebagai pusat pertumbuhan ekonomi dalam menanggulangi kemiskinan 8. Peningkatan Kualitas Pendidikan.	-		0,00	BADAN KEPEGAWAIAN DAN PENGEMBANGAN SUMBER DAYA MANUSIA
	5	03	02	2.01	0005	Perumusan Bahan Kebijakan Pemberhentian ASN														
							Jumlah Dokumen Hasil perumusan Bahan Kebijakan Pemberhentian ASN				1 Dokumen	0,00	Kota Sabang, Sukajaya, Semua Kel/Desa	DANA TRANSFER UMUM-DANA ALOKASI UMUM	-	Memperkuat hilirisasi komoditas unggulan daerah dan pembangunan perkotaan dan perdesaan sebagai pusat pertumbuhan ekonomi dalam menanggulangi kemiskinan 8. Peningkatan Kualitas Pendidikan.	-		0,00	BADAN KEPEGAWAIAN DAN PENGEMBANGAN SUMBER DAYA MANUSIA

No	Kode					Urusan / Bidang Urusan / Program / Kegiatan / Sub Kegiatan	Indikator Program / Kegiatan / Sub Kegiatan	Target Akhir Periode Renstra OPD	Realisasi Capaian RENJA OPD Tahun 2023	Prakiraan Capaian Target RENJA OPD Tahun 2024	Capaian Kinerja Dan Kerangka Pendanaan						Kelompok Sasaran	Prakiraan Maju Rencana Tahun 2024		Perangkat Daerah Penanggung Jawab
											Target 2025	Pagu Indikatif (Rp)	Lokasi	Sumber Dana	Prioritas			Target	Pagu Indikatif (Rp)	
															Nasional	Daerah				
1	2					3	4	5	6	7	8	9	10	11	12	13	14	15	16	17
	5	03	02	2.01	0008	Fasilitasi Lembaga Profesi ASN														
							Jumlah Lembaga Profesi ASN yang Difasilitasi				1 Lembaga	0,00	Semua Kota/Kab, Semua Kecamatan, Semua Kel/Desa Kota Sabang, Sukajaya, Semua Kel/Desa	DANA TRANSFER UMUM-DANA ALOKASI UMUM	-	Memperkuat hilirisasi komoditas unggulan daerah dan pembangunan perkotaan dan perdesaan sebagai pusat pertumbuhan ekonomi dalam menanggulangi kemiskinan 8. Peningkatan Kualitas Pendidikan.	-		0,00	BADAN KEPEGAWAIAN DAN PENGEMBANGAN SUMBER DAYA MANUSIA
	5	03	02	2.01	0009	Perumusan Bahan Kebijakan Pengelolaan Data dan Informasi ASN														
							Jumlah Dokumen Hasil Perumusan Bahan Kebijakan Pengelolaan Data dan Informasi ASN				1 Dokumen	0,00	Kota Sabang, Sukajaya, Semua Kel/Desa	DANA TRANSFER UMUM-DANA ALOKASI UMUM	-	Memperkuat hilirisasi komoditas unggulan daerah dan pembangunan perkotaan dan perdesaan sebagai pusat pertumbuhan ekonomi dalam menanggulangi kemiskinan 8. Peningkatan Kualitas Pendidikan.	-		0,00	BADAN KEPEGAWAIAN DAN PENGEMBANGAN SUMBER DAYA MANUSIA
	5	03	02	2.01	0010	Pengelolaan Sistem Informasi Kepegawaian														
							-				-	0,00	Kota Sabang, Semua Kecamatan, Semua Kel/Desa	DANA TRANSFER UMUM-DANA ALOKASI UMUM	-	-	-		0,00	BADAN KEPEGAWAIAN DAN PENGEMBANGAN SUMBER DAYA MANUSIA
	5	03	02	2.01	0011	Pengelolaan Data Kepegawaian														
	5	03	02	2.01	0012	Evaluasi Data, Informasi dan Sistem Informasi Kepegawaian														
							Jumlah Laporan Hasil Evaluasi Data, Informasi dan Sistem Informasi Kepegawaian				1 Laporan Laporan	0,00	Kota Sabang, Sukajaya, Semua Kel/Desa	DANA TRANSFER UMUM-DANA ALOKASI UMUM	-	Memperkuat hilirisasi komoditas unggulan daerah dan pembangunan perkotaan dan perdesaan sebagai pusat pertumbuhan ekonomi dalam menanggulangi kemiskinan 8. Peningkatan Kualitas Pendidikan.	-		0,00	BADAN KEPEGAWAIAN DAN PENGEMBANGAN SUMBER DAYA MANUSIA
	5	03	02	2.02		Mutasi dan Promosi ASN	-	-			-	100.000.000,00			-	Memperkuat hilirisasi komoditas unggulan daerah dan pembangunan perkotaan dan perdesaan sebagai pusat pertumbuhan ekonomi dalam menanggulangi kemiskinan 8. Peningkatan Kualitas Pendidikan.	-	-	0,00	
	5	03	02	2.02	0001	Pengelolaan Mutasi ASN														
							Jumlah Dokumen Hasil Pelaksanaan Mutasi Jabatan Pimpinan Tinggi, Jabatan Administrasi, Jabatan Pelaksana dan Mutasi ASN antar Daerah				1 Dokumen	50.000.000,00	Kota Sabang, Sukajaya, Semua Kel/Desa	DANA TRANSFER UMUM-DANA ALOKASI UMUM	-	Memperkuat hilirisasi komoditas unggulan daerah dan pembangunan perkotaan dan perdesaan sebagai pusat pertumbuhan ekonomi dalam menanggulangi kemiskinan 8. Peningkatan Kualitas Pendidikan.	-		0,00	BADAN KEPEGAWAIAN DAN PENGEMBANGAN SUMBER DAYA MANUSIA

No	Kode					Urusan / Bidang Urusan / Program / Kegiatan / Sub Kegiatan	Indikator Program / Kegiatan / Sub Kegiatan	Target Akhir Periode Renstra OPD	Realisasi Capaian RENJA OPD Tahun 2023	Prakiraan Capaian Target RENJA OPD Tahun 2024	Capaian Kinerja Dan Kerangka Pendanaan						Kelompok Sasaran	Prakiraan Maju Rencana Tahun 2024		Perangkat Daerah Penanggung Jawab
											Target 2025	Pagu Indikatif (Rp)	Lokasi	Sumber Dana	Prioritas			Target	Pagu Indikatif (Rp)	
															Nasional	Daerah				
1	2					3	4	5	6	7	8	9	10	11	12	13	14	15	16	17
	5	03	02	2.02	0002	Pengelolaan Kenaikan Pangkat ASN														
							Jumlah Pengelolaan Kenaikan Pangkat ASN				1 Dokumen	30.000.000,00	Kota Sabang, Sukajaya, Semua Kel/Desa	DANA TRANSFER UMUM-DANA ALOKASI UMUM	-	Memperkuat reformasi birokrasi dan tata kelola pemerintahan yang berintegritas 8. Peningkatan Kualitas Pendidikan.	-		0,00	BADAN KEPEGAWAIAN DAN PENGEMBANGAN SUMBER DAYA MANUSIA
	5	03	02	2.02	0003	Pengelolaan Promosi ASN														
							Jumlah Dokumen Hasil Pengelolaan Promosi ASN				1 Dokumen	20.000.000,00	Kota Sabang, Semua Kecamatan, Semua Kel/Desa	DANA TRANSFER UMUM-DANA ALOKASI UMUM	-	Memperkuat hilirisasi komoditas unggulan daerah dan pembangunan perkotaan dan perdesaan sebagai pusat pertumbuhan ekonomi dalam menanggulangi kemiskinan 8. Peningkatan Kualitas Pendidikan.	-		0,00	BADAN KEPEGAWAIAN DAN PENGEMBANGAN SUMBER DAYA MANUSIA
	5	03	02	2.03		Pengembangan Kompetensi ASN	-	-			-	905.000.000,00			-	Memperkuat hilirisasi komoditas unggulan daerah dan pembangunan perkotaan dan perdesaan sebagai pusat pertumbuhan ekonomi dalam menanggulangi kemiskinan 8. Peningkatan Kualitas Pendidikan.	-	-	0,00	
	5	03	02	2.03	0001	Peningkatan Kapasitas Kinerja ASN														
							Jumlah ASN yang Meningkat Kapasitasnya				20 Orang	300.000.000,00	Kota Sabang, Sukajaya, Semua Kel/Desa	DANA TRANSFER UMUM-DANA ALOKASI UMUM	-	Memperkuat hilirisasi komoditas unggulan daerah dan pembangunan perkotaan dan perdesaan sebagai pusat pertumbuhan ekonomi dalam menanggulangi kemiskinan 8. Peningkatan Kualitas Pendidikan.	-		0,00	BADAN KEPEGAWAIAN DAN PENGEMBANGAN SUMBER DAYA MANUSIA
	5	03	02	2.03	0002	Pengelolaan Assessment Center														
							Jumlah Dokumen Pengelolaan Assessment Center				1 Dokumen	70.000.000,00	Kota Sabang, Sukajaya, Semua Kel/Desa	DANA TRANSFER UMUM-DANA ALOKASI UMUM	-	Memperkuat hilirisasi komoditas unggulan daerah dan pembangunan perkotaan dan perdesaan sebagai pusat pertumbuhan ekonomi dalam menanggulangi kemiskinan 8. Peningkatan Kualitas Pendidikan.	-		0,00	BADAN KEPEGAWAIAN DAN PENGEMBANGAN SUMBER DAYA MANUSIA
	5	03	02	2.03	0003	Pengeloaan Administrasi Diklat dan Sertifikasi ASN														
							Jumlah Dokumen Hasil Pengelolaan Administrasi Diklat dan Sertifikasi ASN				1 Dokumen	150.000.000,00	Kota Sabang, Sukajaya, Semua Kel/Desa	DANA TRANSFER UMUM-DANA ALOKASI UMUM	-	Memperkuat hilirisasi komoditas unggulan daerah dan pembangunan perkotaan dan perdesaan sebagai pusat pertumbuhan ekonomi dalam menanggulangi kemiskinan	-		0,00	BADAN KEPEGAWAIAN DAN PENGEMBANGAN SUMBER DAYA MANUSIA
	5	03	02	2.03	0004	Pengelolaan Pendidikan Lanjutan ASN														

No	Kode					Urusan / Bidang Urusan / Program / Kegiatan / Sub Kegiatan	Indikator Program / Kegiatan / Sub Kegiatan	Target Akhir Periode Renstra OPD	Realisasi Capaian RENJA OPD Tahun 2023	Prakiraan Capaian Target RENJA OPD Tahun 2024	Capaian Kinerja Dan Kerangka Pendanaan						Kelompok Sasaran	Prakiraan Maju Rencana Tahun 2024		Perangkat Daerah Penanggung Jawab
											Target 2025	Pagu Indikatif (Rp)	Lokasi	Sumber Dana	Prioritas			Target	Pagu Indikatif (Rp)	
															Nasional	Daerah				
1	2					3	4	5	6	7	8	9	10	11	12	13	14	15	16	17
							Jumlah ASN yang Mendapatkan Pendidikan Lanjutan				15 Orang	70.000.000,00	Kota Sabang, Sukajaya, Semua Kel/Desa	DANA TRANSFER UMUM-DANA ALOKASI UMUM	-	Memperkuat hilirisasi komoditas unggulan daerah dan pembangunan perkotaan dan perdesaan sebagai pusat pertumbuhan ekonomi dalam menanggulangi kemiskinan 8. Peningkatan Kualitas Pendidikan.	-		0,00	BADAN KEPEGAWAIAN DAN PENGEMBANGAN SUMBER DAYA MANUSIA
	5	03	02	2.03	0005	Koordinasi dan Kerja Sama Pelaksanaan Diklat														
							Jumlah Dokumen Hasil Koordinasi dan Kerja Sama Pelaksanaan Diklat				1 Dokumen	30.000.000,00	Kota Sabang, Sukajaya, Semua Kel/Desa	DANA TRANSFER UMUM-DANA ALOKASI UMUM	-	Memperkuat hilirisasi komoditas unggulan daerah dan pembangunan perkotaan dan perdesaan sebagai pusat pertumbuhan ekonomi dalam menanggulangi kemiskinan 8. Peningkatan Kualitas Pendidikan.	-		0,00	BADAN KEPEGAWAIAN DAN PENGEMBANGAN SUMBER DAYA MANUSIA
	5	03	02	2.03	0006	Fasilitasi Sertifikasi Jabatan ASN														
							Jumlah ASN yang Mendapatkan Layanan Fasilitasi Sertifikasi Jabatan				200 Orang	160.000.000,00	Kota Sabang, Sukajaya, Semua Kel/Desa	DANA TRANSFER UMUM-DANA ALOKASI UMUM	-	Memperkuat hilirisasi komoditas unggulan daerah dan pembangunan perkotaan dan perdesaan sebagai pusat pertumbuhan ekonomi dalam menanggulangi kemiskinan 8. Peningkatan Kualitas Pendidikan.	-		0,00	BADAN KEPEGAWAIAN DAN PENGEMBANGAN SUMBER DAYA MANUSIA
	5	03	02	2.03	0008	Penyusunan Administrasi Diklat dan Sertifikasi Jabatan Fungsional														
							Jumlah ASN yang Mendapatkan Layanan Diklat dan Sertifikasi Jabatan Fungsional				200 Orang	50.000.000,00	Kota Sabang, Sukajaya, Semua Kel/Desa	DANA TRANSFER UMUM-DANA ALOKASI UMUM	-	Memperkuat hilirisasi komoditas unggulan daerah dan pembangunan perkotaan dan perdesaan sebagai pusat pertumbuhan ekonomi dalam menanggulangi kemiskinan 8. Peningkatan Kualitas Pendidikan.	-		0,00	BADAN KEPEGAWAIAN DAN PENGEMBANGAN SUMBER DAYA MANUSIA
	5	03	02	2.03	0009	Koordinasi dan Kerja Sama Pelaksanaan Diklat Jabatan Fungsional														
							Jumlah Dokumen Hasil Koordinasi dan Kerja Sama Pelaksanaan Diklat Jabatan Fungsional				5 Dokumen	50.000.000,00	Kota Sabang, Sukajaya, Semua Kel/Desa	DANA TRANSFER UMUM-DANA ALOKASI UMUM	-	Memperkuat hilirisasi komoditas unggulan daerah dan pembangunan perkotaan dan perdesaan sebagai pusat pertumbuhan ekonomi dalam menanggulangi kemiskinan	-		0,00	BADAN KEPEGAWAIAN DAN PENGEMBANGAN SUMBER DAYA MANUSIA
	5	03	02	2.03	0010	Fasilitasi Sertifikasi Fungsional ASN														
							Jumlah ASN yang Mendapatkan Layanan Fasilitas Sertifikasi Jabatan Fungsional ASN				200 Orang	0,00	Kota Sabang, Sukajaya, Semua Kel/Desa	DANA TRANSFER UMUM-DANA ALOKASI UMUM	-	-	-		0,00	BADAN KEPEGAWAIAN DAN PENGEMBANGAN SUMBER DAYA MANUSIA
	5	03	02	2.03	0011	Evaluasi Diklat dan Sertfikasi Pejabat Fungsional														

No	Kode					Urusan / Bidang Urusan / Program / Kegiatan / Sub Kegiatan	Indikator Program / Kegiatan / Sub Kegiatan	Target Akhir Periode Renstra OPD	Realisasi Capaian RENJA OPD Tahun 2023	Prakiraan Capaian Target RENJA OPD Tahun 2024	Capaian Kinerja Dan Kerangka Pendanaan						Kelompok Sasaran	Prakiraan Maju Rencana Tahun 2024		Perangkat Daerah Penanggung Jawab
											Target 2025	Pagu Indikatif (Rp)	Lokasi	Sumber Dana	Prioritas			Target	Pagu Indikatif (Rp)	
															Nasional	Daerah				
1	2					3	4	5	6	7	8	9	10	11	12	13	14	15	16	17
							Jumah Dokumen Hasil Evaluasi Diklat dan Sertfikasi Pejabat Fungsional				1 Laporan	0,00	Kota Sabang, Sukajaya, Semua Kel/Desa	DANA TRANSFER UMUM-DANA ALOKASI UMUM	-	Memperkuat hilirisasi komoditas unggulan daerah dan pembangunan perkotaan dan perdesaan sebagai pusat pertumbuhan ekonomi dalam menanggulangi kemiskinan 8. Peningkatan Kualitas Pendidikan.	-		0,00	BADAN KEPEGAWAIAN DAN PENGEMBANGAN SUMBER DAYA MANUSIA
	5	03	02	2.03	0012	Sosialisasi dan Penyebaran Informasi Jabatan Fungsional ASN														
							Jumlah Dokumen Hasil Sosialisasi dan Penyebaran Informasi Jabatan Fungsional ASN				1 Dokumen	0,00	Kota Sabang, Sukajaya, Semua Kel/Desa	DANA TRANSFER UMUM-DANA ALOKASI UMUM	-	Memperkuat hilirisasi komoditas unggulan daerah dan pembangunan perkotaan dan perdesaan sebagai pusat pertumbuhan ekonomi dalam menanggulangi kemiskinan 8. Peningkatan Kualitas Pendidikan.	-		0,00	BADAN KEPEGAWAIAN DAN PENGEMBANGAN SUMBER DAYA MANUSIA
	5	03	02	2.03	0013	Pembinaan Jabatan Fungsional ASN														
							Jumlah ASN Fungsional yang Dibina				50 Orang	25.000.000,00	Kota Sabang, Sukajaya, Semua Kel/Desa	DANA TRANSFER UMUM-DANA ALOKASI UMUM	-	Memperkuat hilirisasi komoditas unggulan daerah dan pembangunan perkotaan dan perdesaan sebagai pusat pertumbuhan ekonomi dalam menanggulangi kemiskinan 8. Peningkatan Kualitas Pendidikan.	-		0,00	BADAN KEPEGAWAIAN DAN PENGEMBANGAN SUMBER DAYA MANUSIA
	5	03	02	2.04		Penilaian dan Evaluasi Kinerja Aparatur	-	-			-	158.000.000,00			-	Memperkuat hilirisasi komoditas unggulan daerah dan pembangunan perkotaan dan perdesaan sebagai pusat pertumbuhan ekonomi dalam menanggulangi kemiskinan 8. Peningkatan Kualitas Pendidikan.	-	-	0,00	
	5	03	02	2.04	0001	Penyusunan Kebijakan Penilaian dan Evaluasi Kinerja Aparatur														
							Jumlah Dokumen Hasil Penyusunan Kebijakan Penilaian dan Evaluasi Kinerja Aparatur				1 Dokumen	0,00	Kota Sabang, Sukajaya, Semua Kel/Desa	DANA TRANSFER UMUM-DANA ALOKASI UMUM	-	Memperkuat hilirisasi komoditas unggulan daerah dan pembangunan perkotaan dan perdesaan sebagai pusat pertumbuhan ekonomi dalam menanggulangi kemiskinan 8. Peningkatan Kualitas Pendidikan.	-		0,00	BADAN KEPEGAWAIAN DAN PENGEMBANGAN SUMBER DAYA MANUSIA
	5	03	02	2.04	0002	Pelaksanaan Penilaian dan Evaluasi Kinerja Aparatur														
							Jumlah Dokumen Hasil Pelaksanaan Penilaian dan Evaluasi Kinerja Aparatur				1 Dokumen	0,00	Kota Sabang, Sukajaya, Semua Kel/Desa	DANA TRANSFER UMUM-DANA ALOKASI UMUM	-	-	-		0,00	BADAN KEPEGAWAIAN DAN PENGEMBANGAN SUMBER DAYA MANUSIA
	5	03	02	2.04	0003	Evaluasi Hasil Penilaian dan Evaluasi Kinerja Aparatur														

No	Kode					Urusan / Bidang Urusan / Program / Kegiatan / Sub Kegiatan	Indikator Program / Kegiatan / Sub Kegiatan	Target Akhir Periode Renstra OPD	Realisasi Capaian RENJA OPD Tahun 2023	Prakiraan Capaian Target RENJA OPD Tahun 2024	Capaian Kinerja Dan Kerangka Pendanaan						Kelompok Sasaran	Prakiraan Maju Rencana Tahun 2024		Perangkat Daerah Penanggung Jawab
											Target 2025	Pagu Indikatif (Rp)	Lokasi	Sumber Dana	Prioritas			Target	Pagu Indikatif (Rp)	
															Nasional	Daerah				
1	2					3	4	5	6	7	8	9	10	11	12	13	14	15	16	17
							Jumlah Dokumen Hasil Evaluasi Hasil Penilaian dan Evaluasi Kinerja Aparatur				1 Laporan	0,00	Kota Sabang, Sukajaya, Semua Kel/Desa	DANA TRANSFER UMUM-DANA ALOKASI UMUM	-	Memperkuat hilirisasi komoditas unggulan daerah dan pembangunan perkotaan dan perdesaan sebagai pusat pertumbuhan ekonomi dalam menanggulangi kemiskinan 8. Peningkatan Kualitas Pendidikan.	-		0,00	BADAN KEPEGAWAIAN DAN PENGEMBANGAN SUMBER DAYA MANUSIA
	5	03	02	2.04	0004	Pengelolaan Pemberian Penghargaan bagi Pegawai														
							Jumlah ASN yang Diberikan Penghargaan				150 Orang	40.000.000,00	Kota Sabang, Sukajaya, Semua Kel/Desa	DANA TRANSFER UMUM-DANA ALOKASI UMUM	-	-	-		0,00	BADAN KEPEGAWAIAN DAN PENGEMBANGAN SUMBER DAYA MANUSIA
	5	03	02	2.04	0007	Pembinaan Disiplin ASN														
							Jumlah ASN yang Mendapatkan Pembinaan Kedisiplinan				30 Orang	60.000.000,00	Kota Sabang, Sukajaya, Semua Kel/Desa	DANA TRANSFER UMUM-DANA ALOKASI UMUM	-	Memperkuat hilirisasi komoditas unggulan daerah dan pembangunan perkotaan dan perdesaan sebagai pusat pertumbuhan ekonomi dalam menanggulangi kemiskinan 8. Peningkatan Kualitas Pendidikan.	-		0,00	BADAN KEPEGAWAIAN DAN PENGEMBANGAN SUMBER DAYA MANUSIA
	5	03	02	2.04	0008	Pengelolaan Penyelesaian Pelanggaran Disiplin ASN														
							Jumlah Laporan Hasil Pengelolaan Penyelesaian Pelanggaran Disiplin ASN				1 Laporan	0,00	Kota Sabang, Sukajaya, Semua Kel/Desa	DANA TRANSFER UMUM-DANA ALOKASI UMUM	-	Memperkuat hilirisasi komoditas unggulan daerah dan pembangunan perkotaan dan perdesaan sebagai pusat pertumbuhan ekonomi dalam menanggulangi kemiskinan 8. Peningkatan Kualitas Pendidikan.	-		0,00	BADAN KEPEGAWAIAN DAN PENGEMBANGAN SUMBER DAYA MANUSIA
	5	03	02	2.04	0009	Pelayanan Proses Izin Perceraian Pegawai														
							Jumlah Dokumen Proses Izin Perceraian Pegawai yang Dilayani				20 Dokumen	0,00	Kota Sabang, Sukajaya, Semua Kel/Desa	DANA TRANSFER UMUM-DANA ALOKASI UMUM	-	Memperkuat hilirisasi komoditas unggulan daerah dan pembangunan perkotaan dan perdesaan sebagai pusat pertumbuhan ekonomi dalam menanggulangi kemiskinan 8. Peningkatan Kualitas Pendidikan.	-		0,00	BADAN KEPEGAWAIAN DAN PENGEMBANGAN SUMBER DAYA MANUSIA
	5	03	02	2.04	0010	Evaluasi Disiplin ASN														
							Jumlah Laporan Hasil Evaluasi Disiplin ASN				1 Laporan	58.000.000,00	Kota Sabang, Sukajaya, Semua Kel/Desa	DANA TRANSFER UMUM-DANA ALOKASI UMUM	-	Memperkuat hilirisasi komoditas unggulan daerah dan pembangunan perkotaan dan perdesaan sebagai pusat pertumbuhan ekonomi dalam menanggulangi kemiskinan 8. Peningkatan Kualitas Pendidikan.	-		0,00	BADAN KEPEGAWAIAN DAN PENGEMBANGAN SUMBER DAYA MANUSIA
	5	04				PENDIDIKAN DAN PELATIHAN						250.000.000,00							0,00	

No	Kode					Urusan / Bidang Urusan / Program / Kegiatan / Sub Kegiatan	Indikator Program / Kegiatan / Sub Kegiatan	Target Akhir Periode Renstra OPD	Realisasi Capaian RENJA OPD Tahun 2023	Prakiraan Capaian Target RENJA OPD Tahun 2024	Capaian Kinerja Dan Kerangka Pendanaan						Kelompok Sasaran	Prakiraan Maju Rencana Tahun 2024		Perangkat Daerah Penanggung Jawab
											Target 2025	Pagu Indikatif (Rp)	Lokasi	Sumber Dana	Prioritas			Target	Pagu Indikatif (Rp)	
															Nasional	Daerah				
1	2					3	4	5	6	7	8	9	10	11	12	13	14	15	16	17
##	5	04	02			PROGRAM PENGEMBANGAN SUMBER DAYA MANUSIA	-	-			-	250.000.000,00						-	0,00	
	5	04	02	2.02		Sertifikasi, Kelembagaan, Pengembangan Kompetensi Manajerial dan Fungsional	-	-			-	250.000.000,00			-	Memperkuat hilirisasi komoditas unggulan daerah dan pembangunan perkotaan dan perdesaan sebagai pusat pertumbuhan ekonomi dalam menanggulangi kemiskinan 8. Peningkatan Kualitas Pendidikan.	-	-	0,00	
	5	04	02	2.02	0007	Penyelenggaraan Pengembangan Kompetensi bagi Pimpinan Daerah, Jabatan Pimpinan Tinggi, Jabatan Fungsional, Kepemimpinan, dan Prajabatan														
							Jumlah Laporan Hasil Penyelenggaraan Pengembangan Kompetensi bagi Pimpinan Daerah, Jabatan Pimpinan Tinggi, Jabatan Fungsional, Kepemimpinan, dan Prajabatan				1 Laporan	250.000.000,00	Kota Sabang, Semua Kecamatan, Semua Kel/Desa	DANA TRANSFER UMUM-DANA ALOKASI UMUM	-	Memperkuat hilirisasi komoditas unggulan daerah dan pembangunan perkotaan dan perdesaan sebagai pusat pertumbuhan ekonomi dalam menanggulangi kemiskinan 8. Peningkatan Kualitas Pendidikan.	-		0,00	BADAN KEPEGAWAIAN DAN PENGEMBANGAN SUMBER DAYA MANUSIA
						Inspektorat						6.795.080.619,00							6.868.030.016,00	
	6					UNSUR PENGAWASAN URUSAN PEMERINTAHAN						6.795.080.619,00							6.868.030.016,00	
	6	01				INSPEKTORAT DAERAH						6.795.080.619,00							6.868.030.016,00	
##	6	01	01			PROGRAM PENUNJANG URUSAN PEMERINTAHAN DAERAH KABUPATEN/KOTA	-	-			-	5.102.804.845,00						-	5.291.030.016,00	
	6	01	01	2.01		Perencanaan, Penganggaran, dan Evaluasi Kinerja Perangkat Daerah	-	-			-	8.742.000,00			-	-	-	-	10.500.000,00	
	6	01	01	2.01	0001	Penyusunan Dokumen Perencanaan Perangkat Daerah														
							Jumlah Dokumen Perencanaan Perangkat Daerah				3 Dokumen	2.914.000,00	Kota Sabang, Semua Kecamatan, Semua Kel/Desa	DANA TRANSFER UMUM-DANA ALOKASI UMUM	-	-	-		3.500.000,00	INSPEKTORAT
	6	01	01	2.01	0002	Koordinasi dan Penyusunan Dokumen RKA-SKPD														
							Jumlah Dokumen RKA-SKPD dan Laporan Hasil Koordinasi Penyusunan Dokumen RKA-SKPD				2 Dokumen	2.914.000,00	Kota Sabang, Semua Kecamatan, Semua Kel/Desa	DANA TRANSFER UMUM-DANA ALOKASI UMUM	-	-	-		3.500.000,00	INSPEKTORAT
	6	01	01	2.01	0006	Koordinasi dan Penyusunan Laporan Capaian Kinerja dan Ikhtisar Realisasi Kinerja SKPD														
							Jumlah Laporan Capaian Kinerja dan Ikhtisar Realisasi Kinerja SKPD dan Laporan Hasil Koordinasi Penyusunan Laporan Capaian Kinerja dan Ikhtisar Realisasi Kinerja SKPD				1 Laporan	2.914.000,00	Kota Sabang, Semua Kecamatan, Semua Kel/Desa	DANA TRANSFER UMUM-DANA ALOKASI UMUM	-	-	-		3.500.000,00	INSPEKTORAT
	6	01	01	2.02		Administrasi Keuangan Perangkat Daerah	-	-			-	4.020.818.160,00			-	-	-	-	4.158.780.016,00	
	6	01	01	2.02	0001	Penyediaan Gaji dan Tunjangan ASN														

No	Kode					Urusan / Bidang Urusan / Program / Kegiatan / Sub Kegiatan	Indikator Program / Kegiatan / Sub Kegiatan	Target Akhir Periode Renstra OPD	Realisasi Capaian RENJA OPD Tahun 2023	Prakiraan Capaian Target RENJA OPD Tahun 2024	Capaian Kinerja Dan Kerangka Pendanaan						Kelompok Sasaran	Prakiraan Maju Rencana Tahun 2024		Perangkat Daerah Penanggung Jawab
											Target 2025	Pagu Indikatif (Rp)	Lokasi	Sumber Dana	Prioritas			Target	Pagu Indikatif (Rp)	
															Nasional	Daerah				
1	2					3	4	5	6	7	8	9	10	11	12	13	14	15	16	17
							Jumlah Orang yang Menerima Gaji dan Tunjangan ASN				33 Orang/bulan	4.017.904.160,00	Semua Kota/Kab, Semua Kecamatan, Semua Kel/Desa Kota Sabang, Semua Kecamatan, Semua Kel/Desa	PENDAPATAN ASLI DAERAH (PAD)	-	-	-		4.155.280.016,00	INSPEKTORAT
	6	01	01	2.02	0005	Koordinasi dan Penyusunan Laporan Keuangan Akhir Tahun SKPD														
							Jumlah Laporan Keuangan Akhir Tahun SKPD dan Laporan Hasil Koordinasi Penyusunan Laporan Keuangan Akhir Tahun SKPD				1 Laporan	2.914.000,00	Kota Sabang, Semua Kecamatan, Semua Kel/Desa	DANA TRANSFER UMUM-DANA ALOKASI UMUM	-	-	-		3.500.000,00	INSPEKTORAT
	6	01	01	2.06		Administrasi Umum Perangkat Daerah	-	-			-	221.243.570,00			-	-	-	-	244.250.000,00	
	6	01	01	2.06	0001	Penyediaan Komponen Instalasi														
							Jumlah Paket Komponen Instalasi Listrik/Penerangan Bangunan Kantor yang Disediakan				4 Paket	3.983.970,00	Kota Sabang, Semua Kecamatan, Semua Kel/Desa	DANA TRANSFER UMUM-DANA ALOKASI UMUM	-	-	-		6.500.000,00	INSPEKTORAT
	6	01	01	2.06	0002	Penyediaan Peralatan dan Perlengkapan Kantor														
							Jumlah Paket Peralatan dan Perlengkapan Kantor yang Disediakan				10 Paket	33.620.300,00	Kota Sabang, Semua Kecamatan, Semua Kel/Desa	DANA TRANSFER UMUM-DANA ALOKASI UMUM	-	-	-		38.000.000,00	INSPEKTORAT
	6	01	01	2.06	0004	Penyediaan Bahan Logistik Kantor														
							Jumlah Paket Bahan Logistik Kantor yang Disediakan				9 Paket	7.263.000,00	Kota Sabang, Semua Kecamatan, Semua Kel/Desa	DANA TRANSFER UMUM-DANA ALOKASI UMUM	-	-	-		9.750.000,00	INSPEKTORAT
	6	01	01	2.06	0005	Penyediaan Barang Cetakan dan Penggandaan														
							Jumlah Paket Barang Cetakan dan Penggandaan yang Disediakan				10 Paket	12.888.300,00	Kota Sabang, Semua Kecamatan, Semua Kel/Desa	DANA TRANSFER UMUM-DANA ALOKASI UMUM	-	-	-		14.500.000,00	INSPEKTORAT
	6	01	01	2.06	0006	Penyediaan Bahan Bacaan dan Peraturan Perundang-undangan														
							Jumlah Dokumen Bahan Bacaan dan Peraturan Perundang-Undangan yang Disediakan				12 Dokumen	9.995.000,00	Kota Sabang, Semua Kecamatan, Semua Kel/Desa	DANA TRANSFER UMUM-DANA ALOKASI UMUM	-	-	-		10.500.000,00	INSPEKTORAT
	6	01	01	2.06	0009	Penyelenggaraan Rapat Koordinasi dan Konsultasi SKPD														
							Jumlah Laporan Penyelenggaraan Rapat Koordinasi dan Konsultasi SKPD				28 Laporan	153.493.000,00	Kota Sabang, Semua Kecamatan, Semua Kel/Desa	DANA TRANSFER UMUM-DANA ALOKASI UMUM	-	-	-		165.000.000,00	INSPEKTORAT
	6	01	01	2.07		Pengadaan Barang Milik Daerah Penunjang Urusan Pemerintah Daerah	-	-			-	75.753.450,00			-	-	-	-	90.000.000,00	
	6	01	01	2.07	0005	Pengadaan Mebel														

No	Kode					Urusan / Bidang Urusan / Program / Kegiatan / Sub Kegiatan	Indikator Program / Kegiatan / Sub Kegiatan	Target Akhir Periode Renstra OPD	Realisasi Capaian RENJA OPD Tahun 2023	Prakiraan Capaian Target RENJA OPD Tahun 2024	Capaian Kinerja Dan Kerangka Pendanaan						Kelompok Sasaran	Prakiraan Maju Rencana Tahun 2024		Perangkat Daerah Penanggung Jawab
											Target 2025	Pagu Indikatif (Rp)	Lokasi	Sumber Dana	Prioritas			Target	Pagu Indikatif (Rp)	
															Nasional	Daerah				
1	2					3	4	5	6	7	8	9	10	11	12	13	14	15	16	17
							Jumlah Paket Mebel yang Disediakan				11 Unit	32.000.000,00	Kota Sabang, Semua Kecamatan, Semua Kel/Desa	DANA TRANSFER UMUM-DANA ALOKASI UMUM	-	-	-		40.000.000,00	INSPEKTORAT
	6	01	01	2.07	0006	Pengadaan Peralatan dan Mesin Lainnya														
							Jumlah Unit Peralatan dan Mesin Lainnya yang Disediakan				4 Unit	43.753.450,00	Kota Sabang, Semua Kecamatan, Semua Kel/Desa	DANA TRANSFER UMUM-DANA ALOKASI UMUM	-	-	-		50.000.000,00	INSPEKTORAT
	6	01	01	2.08		Penyediaan Jasa Penunjang Urusan Pemerintahan Daerah	-	-			-	85.155.900,00			-	-	-	-	89.500.000,00	
	6	01	01	2.08	0001	Penyediaan Jasa Surat Menyurat														
							Jumlah Laporan Penyediaan Jasa Surat Menyurat				8 Laporan	850.000,00	Kota Sabang, Semua Kecamatan, Semua Kel/Desa	DANA TRANSFER UMUM-DANA ALOKASI UMUM	-	-	-		1.000.000,00	INSPEKTORAT
	6	01	01	2.08	0002	Penyediaan Jasa Komunikasi, Sumber Daya Air dan Listrik														
							Jumlah Laporan Penyediaan Jasa Komunikasi, Sumber Daya Air dan Listrik yang Disediakan				36 Laporan	60.180.000,00	Kota Sabang, Semua Kecamatan, Semua Kel/Desa	DANA TRANSFER UMUM-DANA ALOKASI UMUM	-	-	-		63.500.000,00	INSPEKTORAT
	6	01	01	2.08	0004	Penyediaan Jasa Pelayanan Umum Kantor														
							Jumlah Laporan Penyediaan Jasa Pelayanan Umum Kantor yang Disediakan				1 Laporan	24.125.900,00	Kota Sabang, Semua Kecamatan, Semua Kel/Desa	DANA TRANSFER UMUM-DANA ALOKASI UMUM	-	Memperkuat reformasi birokrasi dan tata kelola pemerintahan yang berintegritas 5. Reformasi Birokrasi dan Pelayanan Publik Berbasis Digital.	-		25.000.000,00	INSPEKTORAT
	6	01	01	2.09		Pemeliharaan Barang Milik Daerah Penunjang Urusan Pemerintahan Daerah	-	-			-	691.091.765,00			-	-	-	-	698.000.000,00	
	6	01	01	2.09	0001	Penyediaan Jasa Pemeliharaan, Biaya Pemeliharaan, dan Pajak Kendaraan Perorangan Dinas atau Kendaraan Dinas Jabatan														
							Jumlah Kendaraan Perorangan Dinas atau Kendaraan Dinas Jabatan yang Dipelihara dan dibayarkan Pajaknya				10 Unit	118.620.000,00	Kota Sabang, Semua Kecamatan, Semua Kel/Desa	DANA TRANSFER UMUM-DANA ALOKASI UMUM	-	-	-		123.000.000,00	INSPEKTORAT
	6	01	01	2.09	0009	Pemeliharaan/Rehabilitasi Gedung Kantor dan Bangunan Lainnya														
							Jumlah Gedung Kantor dan Bangunan Lainnya yang Dipelihara/Direhabilitasi				1 Unit	552.406.765,00	Kota Sabang, Semua Kecamatan, Semua Kel/Desa	DANA TRANSFER UMUM-DANA ALOKASI UMUM	-	-	-		550.000.000,00	INSPEKTORAT
	6	01	01	2.09	0010	Pemeliharaan/Rehabilitasi Sarana dan Prasarana Gedung Kantor atau Bangunan Lainnya														
							Jumlah Sarana dan Prasarana Gedung Kantor atau Bangunan Lainnya yang Dipelihara/Direhabilitasi				18 Unit	20.065.000,00	Kota Sabang, Semua Kecamatan, Semua Kel/Desa	DANA TRANSFER UMUM-DANA ALOKASI UMUM	-	-	-		25.000.000,00	INSPEKTORAT
##	6	01	02			PROGRAM PENYELENGGARAAN PENGAWASAN	-	-			-	1.296.510.000,00						-	1.097.000.000,00	
	6	01	02	2.01		Penyelenggaraan Pengawasan Internal	-	-			-	990.510.000,00			-	-	-	-	897.000.000,00	

No	Kode					Urusan / Bidang Urusan / Program / Kegiatan / Sub Kegiatan	Indikator Program / Kegiatan / Sub Kegiatan	Target Akhir Periode Renstra OPD	Realisasi Capaian RENJA OPD Tahun 2023	Prakiraan Capaian Target RENJA OPD Tahun 2024	Capaian Kinerja Dan Kerangka Pendanaan						Kelompok Sasaran	Prakiraan Maju Rencana Tahun 2024		Perangkat Daerah Penanggung Jawab
											Target 2025	Pagu Indikatif (Rp)	Lokasi	Sumber Dana	Prioritas			Target	Pagu Indikatif (Rp)	
															Nasional	Daerah				
1	2					3	4	5	6	7	8	9	10	11	12	13	14	15	16	17
	6	01	02	2.01	0001	Pengawasan Kinerja Pemerintah Daerah														
							Jumlah Laporan Hasil Pengawasan Kinerja Pemerintah Daerah				2 Laporan	100.000.000,00	Kota Sabang, Semua Kecamatan, Semua Kel/Desa	DANA TRANSFER UMUM-DANA ALOKASI UMUM	-	-	-		120.000.000,00	INSPEKTORAT
	6	01	02	2.01	0002	Pengawasan Keuangan Pemerintah Daerah														
							Jumlah Laporan Hasil Pengawasan Keuangan Pemerintah Daerah				80 Laporan	232.000.000,00	Kota Sabang, Semua Kecamatan, Semua Kel/Desa	DANA TRANSFER UMUM-DANA ALOKASI UMUM	-	-	-		250.000.000,00	INSPEKTORAT
	6	01	02	2.01	0003	Reviu Laporan Kinerja														
							Jumlah Laporan Hasil Reviu Laporan Kinerja				7 Laporan	138.000.000,00	Kota Sabang, Semua Kecamatan, Semua Kel/Desa	DANA TRANSFER UMUM-DANA ALOKASI UMUM	-	-	-		157.000.000,00	INSPEKTORAT
	6	01	02	2.01	0004	Reviu Laporan Keuangan														
							Jumlah Laporan Hasil Reviu Laporan Keuangan				7 Laporan	185.510.000,00	Kota Sabang, Semua Kecamatan, Semua Kel/Desa	DANA TRANSFER UMUM-DANA ALOKASI UMUM	-	-	-		0,00	INSPEKTORAT
	6	01	02	2.01	0005	Pengawasan Desa														
							Jumlah Laporan Hasil Pengawasan Desa				10 Laporan	60.000.000,00	Kota Sabang, Semua Kecamatan, Semua Kel/Desa	DANA TRANSFER UMUM-DANA ALOKASI UMUM	-	-	-		80.000.000,00	INSPEKTORAT
	6	01	02	2.01	0006	Kerja Sama Pengawasan Internal														
							Jumlah Kesepakatan Pengawasan Internal yang Terbentuk				2 Kesepakatan	115.000.000,00	Kota Sabang, Semua Kecamatan, Semua Kel/Desa	DANA TRANSFER UMUM-DANA ALOKASI UMUM	-	-	-		120.000.000,00	INSPEKTORAT
	6	01	02	2.01	0007	Monitoring dan Evaluasi Tindak Lanjut Hasil Pemeriksaan BPK RI dan Tindak Lanjut Hasil Pemeriksaan APIP														
							Jumlah Dokumen Hasil Monitoring dan Evaluasi Tindak Lanjut Hasil Pemeriksaan BPK RI dan Tindak Lanjut Hasil Pemeriksaan APIP				20 Dokumen	160.000.000,00	Kota Sabang, Semua Kecamatan, Semua Kel/Desa	DANA TRANSFER UMUM-DANA ALOKASI UMUM	-	-	-		170.000.000,00	INSPEKTORAT
	6	01	02	2.02		Penyelenggaraan Pengawasan dengan Tujuan Tertentu	-	-			-	306.000.000,00			-	-	-	-	200.000.000,00	
	6	01	02	2.02	0001	Penanganan Penyelesaian Kerugian														
							0				0 0	200.000.000,00	Kota Sabang, Semua Kecamatan, Semua Kel/Desa	DANA TRANSFER UMUM-DANA ALOKASI UMUM	-	-	-		200.000.000,00	INSPEKTORAT
	6	01	02	2.02	0002	Pengawasan dengan Tujuan Tertentu														
							Jumlah Laporan Hasil Pengawasan Dengan Tujuan Tertentu				5 Laporan	106.000.000,00	Kota Sabang, Semua Kecamatan, Semua Kel/Desa	DANA TRANSFER UMUM-DANA ALOKASI UMUM	-	-	-		0,00	INSPEKTORAT
##	6	01	03			PROGRAM PERUMUSAN KEBIJAKAN, PENDAMPINGAN DAN ASISTENSI	-	-			-	395.765.774,00						-	480.000.000,00	

No	Kode					Urusan / Bidang Urusan / Program / Kegiatan / Sub Kegiatan	Indikator Program / Kegiatan / Sub Kegiatan	Target Akhir Periode Renstra OPD	Realisasi Capaian RENJA OPD Tahun 2023	Prakiraan Capaian Target RENJA OPD Tahun 2024	Capaian Kinerja Dan Kerangka Pendanaan						Kelompok Sasaran	Prakiraan Maju Rencana Tahun 2024		Perangkat Daerah Penanggung Jawab
											Target 2025	Pagu Indikatif (Rp)	Lokasi	Sumber Dana	Prioritas			Target	Pagu Indikatif (Rp)	
															Nasional	Daerah				
1	2					3	4	5	6	7	8	9	10	11	12	13	14	15	16	17
	6	01	03	2.01		Perumusan Kebijakan Teknis di Bidang Pengawasan dan Fasilitasi Pengawasan	-	-			-	200.000.000,00			-	-	-	-	230.000.000,00	
	6	01	03	2.01	0001	Perumusan Kebijakan Teknis di Bidang Pengawasan														
							Jumlah Rekomendasi Kebijakan Teknis di Bidang Pengawasan yang Disusun				1 Rekomendasi	35.000.000,00	Kota Sabang, Semua Kecamatan, Semua Kel/Desa	DANA TRANSFER UMUM-DANA ALOKASI UMUM	-	-	-		50.000.000,00	INSPEKTORAT
	6	01	03	2.01	0002	Perumusan Kebijakan Teknis di Bidang Fasilitasi Pengawasan														
							Jumlah Rekomendasi Kebijakan Teknis di Bidang Fasilitasi Pengawasan yang Disusun				10 Rekomendasi	165.000.000,00	Kota Sabang, Semua Kecamatan, Semua Kel/Desa	DANA TRANSFER UMUM-DANA ALOKASI UMUM	-	-	-		180.000.000,00	INSPEKTORAT
	6	01	03	2.02		Pendampingan dan Asistensi	-	-			-	195.765.774,00			-	-	-	-	250.000.000,00	
	6	01	03	2.02	0002	Pendampingan, Asistensi, Verifikasi, dan Penilaian Reformasi Birokrasi														
							Jumlah Perangkat Daerah yang Dilakukan Pendampingan, Asistensi, Verifikasi, dan Penilaian Reformasi Birokrasi				33 perangkat daerah	47.918.917,00	-	DANA TRANSFER UMUM-DANA ALOKASI UMUM	-	-	-		60.000.000,00	INSPEKTORAT
	6	01	03	2.02	0003	Koordinasi, Monitoring dan Evaluasi serta Verifikasi Pencegahan dan Pemberantasan Korupsi														
							Jumlah Kegiatan Koordinasi, Monitoring dan Evaluasi serta Verifikasi Pencegahan dan Pemberantasan Korupsi				4 Kegiatan	67.846.857,00	Kota Sabang, Semua Kecamatan, Semua Kel/Desa	DANA TRANSFER UMUM-DANA ALOKASI UMUM	-	-	-		90.000.000,00	INSPEKTORAT
	6	01	03	2.02	0004	Pendampingan, Asistensi dan Verifikasi Penegakan Integritas														
							0				0 0	80.000.000,00	Kota Sabang, Semua Kecamatan, Semua Kel/Desa	DANA TRANSFER UMUM-DANA ALOKASI UMUM	-	-	-		100.000.000,00	INSPEKTORAT
						Kecamatan Sukakarya						3.954.660.149,00							3.364.200.000,00	
	7					UNSUR KEWILAYAHAN						3.954.660.149,00							3.364.200.000,00	
	7	01				KECAMATAN						3.954.660.149,00							3.364.200.000,00	
##	7	01	01			PROGRAM PENUNJANG URUSAN PEMERINTAHAN DAERAH KABUPATEN/KOTA	-	-			-	3.555.660.149,00						-	2.904.200.000,00	
	7	01	01	2.01		Perencanaan, Penganggaran, dan Evaluasi Kinerja Perangkat Daerah	-	-			-	15.399.575,00			-	Memperkuat hilirisasi komoditas unggulan daerah dan pembangunan perkotaan dan perdesaan sebagai pusat pertumbuhan ekonomi dalam menanggulangi kemiskinan 5. Reformasi Birokrasi dan Pelayanan Publik Berbasis Digital.	-	-	0,00	
	7	01	01	2.01	0001	Penyusunan Dokumen Perencanaan Perangkat Daerah														

No	Kode					Urusan / Bidang Urusan / Program / Kegiatan / Sub Kegiatan	Indikator Program / Kegiatan / Sub Kegiatan	Target Akhir Periode Renstra OPD	Realisasi Capaian RENJA OPD Tahun 2023	Prakiraan Capaian Target RENJA OPD Tahun 2024	Capaian Kinerja Dan Kerangka Pendanaan						Kelompok Sasaran	Prakiraan Maju Rencana Tahun 2024		Perangkat Daerah Penanggung Jawab
											Target 2025	Pagu Indikatif (Rp)	Lokasi	Sumber Dana	Prioritas			Target	Pagu Indikatif (Rp)	
															Nasional	Daerah				
1	2					3	4	5	6	7	8	9	10	11	12	13	14	15	16	17
							Jumlah Dokumen Perencanaan Perangkat Daerah				2 Dokumen	3.836.936,00	Kota Sabang, Sukakarya, Semua Kel/Desa	DANA TRANSFER UMUM-DANA ALOKASI UMUM	-	Memperkuat hilirisasi komoditas unggulan daerah dan pembangunan perkotaan dan perdesaan sebagai pusat pertumbuhan ekonomi dalam menanggulangi kemiskinan 5. Reformasi Birokrasi dan Pelayanan Publik Berbasis Digital.	-		0,00	KECAMATAN SUKAKARYA
	7	01	01	2.01	0002	Koordinasi dan Penyusunan Dokumen RKA-SKPD														
							Jumlah Dokumen RKA-SKPD dan Laporan Hasil Koordinasi Penyusunan Dokumen RKA-SKPD				2 Dokumen	3.796.060,00	Kota Sabang, Sukakarya, Semua Kel/Desa	DANA TRANSFER UMUM-DANA ALOKASI UMUM	-	Memperkuat hilirisasi komoditas unggulan daerah dan pembangunan perkotaan dan perdesaan sebagai pusat pertumbuhan ekonomi dalam menanggulangi kemiskinan 5. Reformasi Birokrasi dan Pelayanan Publik Berbasis Digital.	-		0,00	KECAMATAN SUKAKARYA
	7	01	01	2.01	0006	Koordinasi dan Penyusunan Laporan Capaian Kinerja dan Ikhtisar Realisasi Kinerja SKPD														
							Jumlah Laporan Capaian Kinerja dan Ikhtisar Realisasi Kinerja SKPD dan Laporan Hasil Koordinasi Penyusunan Laporan Capaian Kinerja dan Ikhtisar Realisasi Kinerja SKPD				0 Laporan	3.875.761,00	Kota Sabang, Sukakarya, Semua Kel/Desa	DANA TRANSFER UMUM-DANA ALOKASI UMUM	-	Memperkuat hilirisasi komoditas unggulan daerah dan pembangunan perkotaan dan perdesaan sebagai pusat pertumbuhan ekonomi dalam menanggulangi kemiskinan 5. Reformasi Birokrasi dan Pelayanan Publik Berbasis Digital.	-		0,00	KECAMATAN SUKAKARYA
	7	01	01	2.01	0007	Evaluasi Kinerja Perangkat Daerah														
							Jumlah Laporan Evaluasi Kinerja Perangkat Daerah				1 Laporan	3.890.818,00	Kota Sabang, Sukakarya, Semua Kel/Desa	DANA TRANSFER UMUM-DANA ALOKASI UMUM	-	Memperkuat hilirisasi komoditas unggulan daerah dan pembangunan perkotaan dan perdesaan sebagai pusat pertumbuhan ekonomi dalam menanggulangi kemiskinan 5. Reformasi Birokrasi dan Pelayanan Publik Berbasis Digital.	-		0,00	KECAMATAN SUKAKARYA
	7	01	01	2.02		Administrasi Keuangan Perangkat Daerah	-	-			-	2.769.754.511,00			-	5. Reformasi Birokrasi dan Pelayanan Publik Berbasis Digital.	-	-	2.904.200.000,00	
	7	01	01	2.02	0001	Penyediaan Gaji dan Tunjangan ASN														
							Jumlah Orang yang Menerima Gaji dan Tunjangan ASN				30 Orang/bulan	2.765.927.612,00	Kota Sabang, Sukakarya, Semua Kel/Desa	DANA TRANSFER UMUM-DANA ALOKASI UMUM	-	5. Reformasi Birokrasi dan Pelayanan Publik Berbasis Digital.	-		2.900.000.000,00	KECAMATAN SUKAKARYA
	7	01	01	2.02	0005	Koordinasi dan Penyusunan Laporan Keuangan Akhir Tahun SKPD														

No	Kode					Urusan / Bidang Urusan / Program / Kegiatan / Sub Kegiatan	Indikator Program / Kegiatan / Sub Kegiatan	Target Akhir Periode Renstra OPD	Realisasi Capaian RENJA OPD Tahun 2023	Prakiraan Capaian Target RENJA OPD Tahun 2024	Capaian Kinerja Dan Kerangka Pendanaan						Kelompok Sasaran	Prakiraan Maju Rencana Tahun 2024		Perangkat Daerah Penanggung Jawab
											Target 2025	Pagu Indikatif (Rp)	Lokasi	Sumber Dana	Prioritas			Target	Pagu Indikatif (Rp)	
															Nasional	Daerah				
1	2					3	4	5	6	7	8	9	10	11	12	13	14	15	16	17
							Jumlah Laporan Keuangan Akhir Tahun SKPD dan Laporan Hasil Koordinasi Penyusunan Laporan Keuangan Akhir Tahun SKPD				1 Laporan	3.826.899,00	Kota Sabang, Sukakarya, Semua Kel/Desa	DANA TRANSFER UMUM-DANA ALOKASI UMUM	-	Memperkuat hilirisasi komoditas unggulan daerah dan pembangunan perkotaan dan perdesaan sebagai pusat pertumbuhan ekonomi dalam menanggulangi kemiskinan 5. Reformasi Birokrasi dan Pelayanan Publik Berbasis Digital.	-		4.200.000,00	KECAMATAN SUKAKARYA
	7	01	01	2.06		Administrasi Umum Perangkat Daerah	-	-			-	330.647.576,00			-	Memperkuat hilirisasi komoditas unggulan daerah dan pembangunan perkotaan dan perdesaan sebagai pusat pertumbuhan ekonomi dalam menanggulangi kemiskinan 5. Reformasi Birokrasi dan Pelayanan Publik Berbasis Digital.	-	-	0,00	
	7	01	01	2.06	0001	Penyediaan Komponen Instalasi														
							Jumlah Paket Komponen Instalasi Listrik/Penerangan Bangunan Kantor yang Disediakan				4 Paket	12.110.326,00	Kota Sabang, Sukakarya, Semua Kel/Desa	DANA TRANSFER UMUM-DANA ALOKASI UMUM	-	Memperkuat hilirisasi komoditas unggulan daerah dan pembangunan perkotaan dan perdesaan sebagai pusat pertumbuhan ekonomi dalam menanggulangi kemiskinan 5. Reformasi Birokrasi dan Pelayanan Publik Berbasis Digital.	-		0,00	KECAMATAN SUKAKARYA
	7	01	01	2.06	0002	Penyediaan Peralatan dan Perlengkapan Kantor														
							Jumlah Paket Peralatan dan Perlengkapan Kantor yang Disediakan				4 Paket	100.000.000,00	Kota Sabang, Sukakarya, Semua Kel/Desa	DANA TRANSFER UMUM-DANA ALOKASI UMUM	-	Memperkuat hilirisasi komoditas unggulan daerah dan pembangunan perkotaan dan perdesaan sebagai pusat pertumbuhan ekonomi dalam menanggulangi kemiskinan 5. Reformasi Birokrasi dan Pelayanan Publik Berbasis Digital.	-		0,00	KECAMATAN SUKAKARYA
	7	01	01	2.06	0005	Penyediaan Barang Cetakan dan Penggandaan														
							Jumlah Paket Barang Cetakan dan Penggandaan yang Disediakan				4 Paket	43.301.250,00	Kota Sabang, Sukakarya, Semua Kel/Desa	DANA TRANSFER UMUM-DANA ALOKASI UMUM	-	Memperkuat hilirisasi komoditas unggulan daerah dan pembangunan perkotaan dan perdesaan sebagai pusat pertumbuhan ekonomi dalam menanggulangi kemiskinan 5. Reformasi Birokrasi dan Pelayanan Publik Berbasis Digital.	-		0,00	KECAMATAN SUKAKARYA
	7	01	01	2.06	0009	Penyelenggaraan Rapat Koordinasi dan Konsultasi SKPD														

No	Kode					Urusan / Bidang Urusan / Program / Kegiatan / Sub Kegiatan	Indikator Program / Kegiatan / Sub Kegiatan	Target Akhir Periode Renstra OPD	Realisasi Capaian RENJA OPD Tahun 2023	Prakiraan Capaian Target RENJA OPD Tahun 2024	Capaian Kinerja Dan Kerangka Pendanaan						Kelompok Sasaran	Prakiraan Maju Rencana Tahun 2024		Perangkat Daerah Penanggung Jawab
											Target 2025	Pagu Indikatif (Rp)	Lokasi	Sumber Dana	Prioritas			Target	Pagu Indikatif (Rp)	
															Nasional	Daerah				
1	2					3	4	5	6	7	8	9	10	11	12	13	14	15	16	17
							Jumlah Laporan Penyelenggaraan Rapat Koordinasi dan Konsultasi SKPD				35 Laporan	175.236.000,00	Kota Sabang, Sukakarya, Semua Kel/Desa	DANA TRANSFER UMUM-DANA ALOKASI UMUM	-	Memperkuat hilirisasi komoditas unggulan daerah dan pembangunan perkotaan dan perdesaan sebagai pusat pertumbuhan ekonomi dalam menanggulangi kemiskinan 5. Reformasi Birokrasi dan Pelayanan Publik Berbasis Digital.	-		0,00	KECAMATAN SUKAKARYA
	7	01	01	2.08		Penyediaan Jasa Penunjang Urusan Pemerintahan Daerah	-	-			-	198.417.141,00			-	Memperkuat hilirisasi komoditas unggulan daerah dan pembangunan perkotaan dan perdesaan sebagai pusat pertumbuhan ekonomi dalam menanggulangi kemiskinan 5. Reformasi Birokrasi dan Pelayanan Publik Berbasis Digital.	-	-	0,00	
	7	01	01	2.08	0001	Penyediaan Jasa Surat Menyurat														
							Jumlah Laporan Penyediaan Jasa Surat Menyurat				12 Laporan	480.000,00	Kota Sabang, Sukakarya, Semua Kel/Desa	DANA TRANSFER UMUM-DANA ALOKASI UMUM	-	Memperkuat hilirisasi komoditas unggulan daerah dan pembangunan perkotaan dan perdesaan sebagai pusat pertumbuhan ekonomi dalam menanggulangi kemiskinan 5. Reformasi Birokrasi dan Pelayanan Publik Berbasis Digital.	-		0,00	KECAMATAN SUKAKARYA
	7	01	01	2.08	0002	Penyediaan Jasa Komunikasi, Sumber Daya Air dan Listrik														
							Jumlah Laporan Penyediaan Jasa Komunikasi, Sumber Daya Air dan Listrik yang Disediakan				12 Laporan	88.627.160,00	Kota Sabang, Sukakarya, Semua Kel/Desa	DANA TRANSFER UMUM-DANA ALOKASI UMUM	-	Memperkuat hilirisasi komoditas unggulan daerah dan pembangunan perkotaan dan perdesaan sebagai pusat pertumbuhan ekonomi dalam menanggulangi kemiskinan 5. Reformasi Birokrasi dan Pelayanan Publik Berbasis Digital.	-		0,00	KECAMATAN SUKAKARYA
	7	01	01	2.08	0003	Penyediaan Jasa Peralatan dan Perlengkapan Kantor														
							Jumlah Laporan Penyediaan Jasa Peralatan dan Perlengkapan Kantor yang Disediakan				4 Laporan	20.111.000,00	Kota Sabang, Sukakarya, Semua Kel/Desa	DANA TRANSFER UMUM-DANA ALOKASI UMUM	-	Memperkuat hilirisasi komoditas unggulan daerah dan pembangunan perkotaan dan perdesaan sebagai pusat pertumbuhan ekonomi dalam menanggulangi kemiskinan 5. Reformasi Birokrasi dan Pelayanan Publik Berbasis Digital.	-		0,00	KECAMATAN SUKAKARYA
	7	01	01	2.08	0004	Penyediaan Jasa Pelayanan Umum Kantor														

No	Kode					Urusan / Bidang Urusan / Program / Kegiatan / Sub Kegiatan	Indikator Program / Kegiatan / Sub Kegiatan	Target Akhir Periode Renstra OPD	Realisasi Capaian RENJA OPD Tahun 2023	Prakiraan Capaian Target RENJA OPD Tahun 2024	Capaian Kinerja Dan Kerangka Pendanaan						Kelompok Sasaran	Prakiraan Maju Rencana Tahun 2024		Perangkat Daerah Penanggung Jawab
											Target 2025	Pagu Indikatif (Rp)	Lokasi	Sumber Dana	Prioritas			Target	Pagu Indikatif (Rp)	
															Nasional	Daerah				
1	2					3	4	5	6	7	8	9	10	11	12	13	14	15	16	17
							Jumlah Laporan Penyediaan Jasa Pelayanan Umum Kantor yang Disediakan				12 Laporan	89.198.981,00	Kota Sabang, Sukakarya, Semua Kel/Desa	DANA TRANSFER UMUM-DANA ALOKASI UMUM	-	Memperkuat hilirisasi komoditas unggulan daerah dan pembangunan perkotaan dan perdesaan sebagai pusat pertumbuhan ekonomi dalam menanggulangi kemiskinan 5. Reformasi Birokrasi dan Pelayanan Publik Berbasis Digital.	-		0,00	KECAMATAN SUKAKARYA
	7	01	01	2.09		Pemeliharaan Barang Milik Daerah Penunjang Urusan Pemerintahan Daerah	-	-			-	241.441.346,00			-	Memperkuat hilirisasi komoditas unggulan daerah dan pembangunan perkotaan dan perdesaan sebagai pusat pertumbuhan ekonomi dalam menanggulangi kemiskinan 5. Reformasi Birokrasi dan Pelayanan Publik Berbasis Digital.	-	-	0,00	
	7	01	01	2.09	0001	Penyediaan Jasa Pemeliharaan, Biaya Pemeliharaan, dan Pajak Kendaraan Perorangan Dinas atau Kendaraan Dinas Jabatan														
							Jumlah Kendaraan Perorangan Dinas atau Kendaraan Dinas Jabatan yang Dipelihara dan dibayarkan Pajaknya				1 Unit	45.060.000,00	Kota Sabang, Sukakarya, Semua Kel/Desa	DANA TRANSFER UMUM-DANA ALOKASI UMUM	-	Memperkuat hilirisasi komoditas unggulan daerah dan pembangunan perkotaan dan perdesaan sebagai pusat pertumbuhan ekonomi dalam menanggulangi kemiskinan 5. Reformasi Birokrasi dan Pelayanan Publik Berbasis Digital.	-		0,00	KECAMATAN SUKAKARYA
	7	01	01	2.09	0002	Penyediaan Jasa Pemeliharaan, Biaya Pemeliharaan, Pajak dan Perizinan Kendaraan Dinas Operasional atau Lapangan														
							Jumlah Kendaraan Dinas Operasional atau Lapangan yang Dipelihara dan dibayarkan Pajak dan Perizinannya				7 Unit	23.360.000,00	Kota Sabang, Sukakarya, Semua Kel/Desa	DANA TRANSFER UMUM-DANA ALOKASI UMUM	-	Memperkuat hilirisasi komoditas unggulan daerah dan pembangunan perkotaan dan perdesaan sebagai pusat pertumbuhan ekonomi dalam menanggulangi kemiskinan 5. Reformasi Birokrasi dan Pelayanan Publik Berbasis Digital.	-		0,00	KECAMATAN SUKAKARYA
	7	01	01	2.09	0009	Pemeliharaan/Rehabilitasi Gedung Kantor dan Bangunan Lainnya														
							Jumlah Gedung Kantor dan Bangunan Lainnya yang Dipelihara/Direhabilitasi				2 Unit	32.182.995,00	Kota Sabang, Sukakarya, Semua Kel/Desa	DANA TRANSFER UMUM-DANA ALOKASI UMUM	-	Memperkuat hilirisasi komoditas unggulan daerah dan pembangunan perkotaan dan perdesaan sebagai pusat pertumbuhan ekonomi dalam menanggulangi kemiskinan 5. Reformasi Birokrasi dan Pelayanan Publik Berbasis Digital.	-		0,00	KECAMATAN SUKAKARYA
	7	01	01	2.09	0011	Pemeliharaan/Rehabilitasi Sarana dan Prasarana Pendukung Gedung Kantor atau Bangunan Lainnya														

No	Kode					Urusan / Bidang Urusan / Program / Kegiatan / Sub Kegiatan	Indikator Program / Kegiatan / Sub Kegiatan	Target Akhir Periode Renstra OPD	Realisasi Capaian RENJA OPD Tahun 2023	Prakiraan Capaian Target RENJA OPD Tahun 2024	Capaian Kinerja Dan Kerangka Pendanaan						Kelompok Sasaran	Prakiraan Maju Rencana Tahun 2024		Perangkat Daerah Penanggung Jawab
											Target 2025	Pagu Indikatif (Rp)	Lokasi	Sumber Dana	Prioritas			Target	Pagu Indikatif (Rp)	
															Nasional	Daerah				
1	2					3	4	5	6	7	8	9	10	11	12	13	14	15	16	17
							Jumlah Sarana dan Prasarana Pendukung Gedung Kantor atau Bangunan Lainnya yang Dipelihara/Direhabilitasi				5 Unit	140.838.351,00	Kota Sabang, Sukakarya, Semua Kel/Desa	DANA TRANSFER UMUM-DANA ALOKASI UMUM	-	Memperkuat hilirisasi komoditas unggulan daerah dan pembangunan perkotaan dan perdesaan sebagai pusat pertumbuhan ekonomi dalam menanggulangi kemiskinan 5. Reformasi Birokrasi dan Pelayanan Publik Berbasis Digital.	-		0,00	KECAMATAN SUKAKARYA
##	7	01	02			PROGRAM PENYELENGGARAAN PEMERINTAHAN DAN PELAYANAN PUBLIK	-	-			-	49.000.000,00						-	65.000.000,00	
	7	01	02	2.01		Koordinasi Penyelenggaraan Kegiatan Pemerintahan di Tingkat Kecamatan	-	-			-	14.000.000,00			-	Memperkuat reformasi birokrasi dan tata kelola pemerintahan yang berintegritas 5. Reformasi Birokrasi dan Pelayanan Publik Berbasis Digital.	-	-	20.000.000,00	
	7	01	02	2.01	0001	Koordinasi/Sinergi Perencanaan dan Pelaksanaan Kegiatan Pemerintahan dengan Perangkat Daerah dan Instansi Vertikal Terkait														
							Jumlah Laporan Koordinasi/Sinergi Perencanaan dan Pelaksanaan Kegiatan Pemerintahan dengan Perangkat Daerah dan Instansi Vertikal Terkait				1 Laporan Laporan	14.000.000,00	Kota Sabang, Sukakarya, Semua Kel/Desa	DANA TRANSFER UMUM-DANA ALOKASI UMUM	-	Memperkuat reformasi birokrasi dan tata kelola pemerintahan yang berintegritas 5. Reformasi Birokrasi dan Pelayanan Publik Berbasis Digital.	-		20.000.000,00	KECAMATAN SUKAKARYA
	7	01	02	2.02		Penyelenggaraan Urusan Pemerintahan yang Tidak Dilaksanakan oleh Unit Kerja Perangkat Daerah yang Ada di Kecamatan	-	-			-	8.000.000,00			-	Memperkuat reformasi birokrasi dan tata kelola pemerintahan yang berintegritas 5. Reformasi Birokrasi dan Pelayanan Publik Berbasis Digital.	-	-	13.000.000,00	
	7	01	02	2.02	0001	Perencanaan Kegiatan Pelayanan kepada Masyarakat di Kecamatan														
							Jumlah Dokumen Perencanaan Kegiatan Pelayanan kepada Masyarakat di Kecamatan				1 Dokumen	8.000.000,00	Kota Sabang, Sukakarya, Semua Kel/Desa	DANA TRANSFER UMUM-DANA ALOKASI UMUM	-	Memperkuat reformasi birokrasi dan tata kelola pemerintahan yang berintegritas 5. Reformasi Birokrasi dan Pelayanan Publik Berbasis Digital.	-		13.000.000,00	KECAMATAN SUKAKARYA
	7	01	02	2.04		Pelaksanaan Urusan Pemerintahan yang Dilimpahkan kepada Camat	-	-			-	27.000.000,00			-	Memperkuat reformasi birokrasi dan tata kelola pemerintahan yang berintegritas 5. Reformasi Birokrasi dan Pelayanan Publik Berbasis Digital.	-	-	32.000.000,00	
	7	01	02	2.04	0003	Pelaksanaan Urusan Pemerintahan yang Terkait dengan Kewenangan Lain yang Dilimpahkan														
							Jumlah Laporan Pelaksanaan Kewenangan Lain yang Dilimpahkan				1 Laporan Laporan	27.000.000,00	Kota Sabang, Sukakarya, Semua Kel/Desa	DANA TRANSFER UMUM-DANA ALOKASI UMUM	-	Memperkuat reformasi birokrasi dan tata kelola pemerintahan yang berintegritas 5. Reformasi Birokrasi dan Pelayanan Publik Berbasis Digital.	-		32.000.000,00	KECAMATAN SUKAKARYA

No	Kode					Urusan / Bidang Urusan / Program / Kegiatan / Sub Kegiatan	Indikator Program / Kegiatan / Sub Kegiatan	Target Akhir Periode Renstra OPD	Realisasi Capaian RENJA OPD Tahun 2023	Prakiraan Capaian Target RENJA OPD Tahun 2024	Capaian Kinerja Dan Kerangka Pendanaan						Kelompok Sasaran	Prakiraan Maju Rencana Tahun 2024		Perangkat Daerah Penanggung Jawab
											Target 2025	Pagu Indikatif (Rp)	Lokasi	Sumber Dana	Prioritas			Target	Pagu Indikatif (Rp)	
															Nasional	Daerah				
1	2					3	4	5	6	7	8	9	10	11	12	13	14	15	16	17
##	7	01	03			PROGRAM PEMBERDAYAAN MASYARAKAT DESA DAN KELURAHAN	-	-			-	219.000.000,00						-	234.000.000,00	
	7	01	03	2.01		Koordinasi Kegiatan Pemberdayaan Desa	-	-			-	69.000.000,00			-	Memperkuat reformasi birokrasi dan tata kelola pemerintahan yang berintegritas 5. Reformasi Birokrasi dan Pelayanan Publik Berbasis Digital.	-	-	79.000.000,00	
	7	01	03	2.01	0001	Peningkatan Partisipasi Masyarakat dalam Forum Musyawarah Perencanaan Pembangunan di Desa														
							Jumlah Lembaga Kemasyarakatan yang Berpartisipasi dalam Forum Musyawarah Perencanaan Pembangunan di Desa				5 Lembaga Kemasyarakatan	34.000.000,00	Kota Sabang, Semua Kecamatan, Semua Kel/Desa	DANA TRANSFER UMUM-DANA ALOKASI UMUM	-	Memperkuat reformasi birokrasi dan tata kelola pemerintahan yang berintegritas 5. Reformasi Birokrasi dan Pelayanan Publik Berbasis Digital.	-		39.000.000,00	KECAMATAN SUKAKARYA
	7	01	03	2.01	0003	Peningkatan Efektifitas Kegiatan Pemberdayaan Masyarakat di Wilayah Kecamatan														
							Jumlah Laporan Peningkatan Efektivitas Kegiatan Pemberdayaan Masyarakat di Wilayah Kecamatan				2 Laporan	35.000.000,00	Kota Sabang, Sukakarya, Semua Kel/Desa	DANA TRANSFER UMUM-DANA ALOKASI UMUM	-	Memperkuat reformasi birokrasi dan tata kelola pemerintahan yang berintegritas 5. Reformasi Birokrasi dan Pelayanan Publik Berbasis Digital.	-		40.000.000,00	KECAMATAN SUKAKARYA
	7	01	03	7.04		Pemberdayaan Mukim	-	-			-	150.000.000,00			-	Memperkuat reformasi birokrasi dan tata kelola pemerintahan yang berintegritas 5. Reformasi Birokrasi dan Pelayanan Publik Berbasis Digital.	-	-	155.000.000,00	
	7	01	03	7.04	0001	Penyelenggaraan Mukim														
							Jumlah Dokumen Penyelenggaraan Mukim				2 Dokumen	150.000.000,00	Kota Sabang, Sukakarya, Semua Kel/Desa	DANA TRANSFER UMUM-DANA ALOKASI UMUM	-	Memperkuat reformasi birokrasi dan tata kelola pemerintahan yang berintegritas 5. Reformasi Birokrasi dan Pelayanan Publik Berbasis Digital.	-		155.000.000,00	KECAMATAN SUKAKARYA
##	7	01	04			PROGRAM KOORDINASI KETENTRAMAN DAN KETERTIBAN UMUM	-	-			-	13.000.000,00						-	18.000.000,00	
	7	01	04	2.01		Koordinasi Upaya Penyelenggaraan Ketenteraman dan Ketertiban Umum	-	-			-	13.000.000,00			-	Memperkuat reformasi birokrasi dan tata kelola pemerintahan yang berintegritas 5. Reformasi Birokrasi dan Pelayanan Publik Berbasis Digital.	-	-	18.000.000,00	
	7	01	04	2.01	0002	Harmonisasi Hubungan dengan Tokoh Agama dan Tokoh Masyarakat														
							0				1 0	13.000.000,00	Kota Sabang, Sukakarya, Semua Kel/Desa	DANA TRANSFER UMUM-DANA ALOKASI UMUM	-	Memperkuat reformasi birokrasi dan tata kelola pemerintahan yang berintegritas 5. Reformasi Birokrasi dan Pelayanan Publik Berbasis Digital.	-		18.000.000,00	KECAMATAN SUKAKARYA

No	Kode					Urusan / Bidang Urusan / Program / Kegiatan / Sub Kegiatan	Indikator Program / Kegiatan / Sub Kegiatan	Target Akhir Periode Renstra OPD	Realisasi Capaian RENJA OPD Tahun 2023	Prakiraan Capaian Target RENJA OPD Tahun 2024	Capaian Kinerja Dan Kerangka Pendanaan						Kelompok Sasaran	Prakiraan Maju Rencana Tahun 2024		Perangkat Daerah Penanggung Jawab
											Target 2025	Pagu Indikatif (Rp)	Lokasi	Sumber Dana	Prioritas			Target	Pagu Indikatif (Rp)	
															Nasional	Daerah				
1	2					3	4	5	6	7	8	9	10	11	12	13	14	15	16	17
##	7	01	05			PROGRAM PENYELENGGARAAN URUSAN PEMERINTAHAN UMUM	-	-			-	90.000.000,00						-	105.000.000,00	
	7	01	05	2.01		Penyelenggaraan Urusan Pemerintahan Umum Sesuai Penugasan Kepala Daerah	-	-			-	90.000.000,00			-	Memperkuat reformasi birokrasi dan tata kelola pemerintahan yang berintegritas 5. Reformasi Birokrasi dan Pelayanan Publik Berbasis Digital.	-	-	105.000.000,00	
	7	01	05	2.01	0001	Pembinaan Wawasan Kebangsaan dan Ketahanan Nasional dalam rangka Memantapkan Pengamalan Pancasila, Pelaksanaan Undang-Undang Dasar Negara Republik Indonesia Tahun															
							Jumlah Orang yang Mengikuti Pembinaan Wawasan Kebangsaan dan Ketahanan Nasional dalam rangka Memantapkan Pengamalan Pancasila, Pelaksanaan Undang-Undang Dasar Negara Republik Indonesia Tahun 1945, Pelestarian Bhinneka Tunggal Ika serta Pemertahanan dan Pemeliharaan Keutuhan Negara Kesatuan Republik Indonesia				50 Orang	20.000.000,00	Kota Sabang, Sukakarya, Semua Kel/Desa	DANA TRANSFER UMUM-DANA ALOKASI UMUM	-	Memperkuat reformasi birokrasi dan tata kelola pemerintahan yang berintegritas 5. Reformasi Birokrasi dan Pelayanan Publik Berbasis Digital.	-		25.000.000,00	KECAMATAN SUKAKARYA
	7	01	05	2.01	0004	Pembinaan Kerukunan Antar Suku dan Intra Suku, Umat Beragama, Ras, dan Golongan Lainnya Guna Mewujudkan Stabilitas Keamanan Lokal, Regional, dan Nasional															
							Jumlah Orang yang Mengikuti Pembinaan Kerukunan Antar Suku dan Intra Suku , Umat Beragama, Ras, dan Golongan Lainnya Guna Mewujudkan Stabilitas Keamanan Lokal, Regional, dan Nasional				250 Orang	35.000.000,00	Kota Sabang, Sukakarya, Semua Kel/Desa	DANA TRANSFER UMUM-DANA ALOKASI UMUM	-	Memperkuat reformasi birokrasi dan tata kelola pemerintahan yang berintegritas 5. Reformasi Birokrasi dan Pelayanan Publik Berbasis Digital.	-		40.000.000,00	KECAMATAN SUKAKARYA
	7	01	05	2.01	0008	Pelaksanaan Tugas Forum Koordinasi Pimpinan di Kecamatan															
							Jumlah Dokumen Tugas Forum Koordinasi Pimpinan di Kecamatan				1 Dokumen	35.000.000,00	Kota Sabang, Sukakarya, Semua Kel/Desa	DANA TRANSFER UMUM-DANA ALOKASI UMUM	-	Memperkuat reformasi birokrasi dan tata kelola pemerintahan yang berintegritas 5. Reformasi Birokrasi dan Pelayanan Publik Berbasis Digital.	-		40.000.000,00	KECAMATAN SUKAKARYA
##	7	01	06			PROGRAM PEMBINAAN DAN PENGAWASAN PEMERINTAHAN DESA	-	-			-	28.000.000,00						-	38.000.000,00	
	7	01	06	2.01		Fasilitasi, Rekomendasi dan Koordinasi Pembinaan dan Pengawasan Pemerintahan Desa	-	-			-	28.000.000,00			-	Memperkuat reformasi birokrasi dan tata kelola pemerintahan yang berintegritas 5. Reformasi Birokrasi dan Pelayanan Publik Berbasis Digital.	-	-	38.000.000,00	
	7	01	06	2.01	0006	Fasilitasi Pelaksanaan Pemilihan Kepala Desa															

No	Kode						Urusan / Bidang Urusan / Program / Kegiatan / Sub Kegiatan	Indikator Program / Kegiatan / Sub Kegiatan	Target Akhir Periode Renstra OPD	Realisasi Capaian RENJA OPD Tahun 2023	Prakiraan Capaian Target RENJA OPD Tahun 2024	Capaian Kinerja Dan Kerangka Pendanaan						Kelompok Sasaran	Prakiraan Maju Rencana Tahun 2024		Perangkat Daerah Penanggung Jawab
												Target 2025	Pagu Indikatif (Rp)	Lokasi	Sumber Dana	Prioritas			Target	Pagu Indikatif (Rp)	
																Nasional	Daerah				
1	2						3	4	5	6	7	8	9	10	11	12	13	14	15	16	17
								0				1 Dokumen 0	13.000.000,00	Kota Sabang, Sukakarya, Semua Kel/Desa	DANA TRANSFER UMUM-DANA ALOKASI UMUM	-	Memperkuat reformasi birokrasi dan tata kelola pemerintahan yang berintegritas 5. Reformasi Birokrasi dan Pelayanan Publik Berbasis Digital.	-		18.000.000,00	KECAMATAN SUKAKARYA
	7	01	06	2.01	0017		Koordinasi Pendampingan Desa di Wilayahnya														
								Jumlah Laporan Hasil Koordinasi Pendampingan Desa di Wilayahnya				1 Laporan	15.000.000,00	Kota Sabang, Sukakarya, Semua Kel/Desa	DANA TRANSFER UMUM-DANA ALOKASI UMUM	-	-	-		20.000.000,00	KECAMATAN SUKAKARYA
							Kecamatan Sukajaya						4.540.891.232,00							4.084.894.354,00	
	7						UNSUR KEWILAYAHAN						4.540.891.232,00							4.084.894.354,00	
	7	01					KECAMATAN						4.540.891.232,00							4.084.894.354,00	
##	7	01	01				PROGRAM PENUNJANG URUSAN PEMERINTAHAN DAERAH KABUPATEN/KOTA	-	-			-	4.012.891.232,00						-	4.084.894.354,00	
	7	01	01	2.01			Perencanaan, Penganggaran, dan Evaluasi Kinerja Perangkat Daerah	-	-			-	13.675.128,00			-	Memperkuat hilirisasi komoditas unggulan daerah dan pembangunan perkotaan dan perdesaan sebagai pusat pertumbuhan ekonomi dalam menanggulangi kemiskinan 5. Reformasi Birokrasi dan Pelayanan Publik Berbasis Digital.	-	-	14.175.128,00	
	7	01	01	2.01	0001		Penyusunan Dokumen Perencanaan Perangkat Daerah														
								Jumlah Dokumen Perencanaan Perangkat Daerah				3 Dokumen	3.206.229,00	Kota Sabang, Sukajaya, Semua Kel/Desa	DANA TRANSFER UMUM-DANA ALOKASI UMUM	-	Memperkuat hilirisasi komoditas unggulan daerah dan pembangunan perkotaan dan perdesaan sebagai pusat pertumbuhan ekonomi dalam menanggulangi kemiskinan 5. Reformasi Birokrasi dan Pelayanan Publik Berbasis Digital.	-		3.306.229,00	KECAMATAN SUKAJAYA
	7	01	01	2.01	0002		Koordinasi dan Penyusunan Dokumen RKA-SKPD														
								Jumlah Dokumen RKA-SKPD dan Laporan Hasil Koordinasi Penyusunan Dokumen RKA-SKPD				1 Dokumen	3.187.774,00	Kota Sabang, Sukajaya, Semua Kel/Desa	DANA TRANSFER UMUM-DANA ALOKASI UMUM	-	Memperkuat hilirisasi komoditas unggulan daerah dan pembangunan perkotaan dan perdesaan sebagai pusat pertumbuhan ekonomi dalam menanggulangi kemiskinan 5. Reformasi Birokrasi dan Pelayanan Publik Berbasis Digital.	-		3.287.774,00	KECAMATAN SUKAJAYA
	7	01	01	2.01	0004		Koordinasi dan Penyusunan DPA-SKPD														

No	Kode					Urusan / Bidang Urusan / Program / Kegiatan / Sub Kegiatan	Indikator Program / Kegiatan / Sub Kegiatan	Target Akhir Periode Renstra OPD	Realisasi Capaian RENJA OPD Tahun 2023	Prakiraan Capaian Target RENJA OPD Tahun 2024	Capaian Kinerja Dan Kerangka Pendanaan						Kelompok Sasaran	Prakiraan Maju Rencana Tahun 2024		Perangkat Daerah Penanggung Jawab
											Target 2025	Pagu Indikatif (Rp)	Lokasi	Sumber Dana	Prioritas			Target	Pagu Indikatif (Rp)	
															Nasional	Daerah				
1	2					3	4	5	6	7	8	9	10	11	12	13	14	15	16	17
							Jumlah Dokumen DPA-SKPD dan Laporan Hasil Koordinasi Penyusunan Dokumen DPA-SKPD				1 Dokumen	1.000.000,00	Kota Sabang, Sukajaya, Semua Kel/Desa	DANA TRANSFER UMUM-DANA ALOKASI UMUM	-	Memperkuat hilirisasi komoditas unggulan daerah dan pembangunan perkotaan dan perdesaan sebagai pusat pertumbuhan ekonomi dalam menanggulangi kemiskinan 5. Reformasi Birokrasi dan Pelayanan Publik Berbasis Digital.	-		1.100.000,00	KECAMATAN SUKAJAYA
	7	01	01	2.01	0006	Koordinasi dan Penyusunan Laporan Capaian Kinerja dan Ikhtisar Realisasi Kinerja SKPD														
							Jumlah Laporan Capaian Kinerja dan Ikhtisar Realisasi Kinerja SKPD dan Laporan Hasil Koordinasi Penyusunan Laporan Capaian Kinerja dan Ikhtisar Realisasi Kinerja SKPD				1 Laporan	3.060.646,00	Kota Sabang, Sukajaya, Semua Kel/Desa	DANA TRANSFER UMUM-DANA ALOKASI UMUM	-	Memperkuat hilirisasi komoditas unggulan daerah dan pembangunan perkotaan dan perdesaan sebagai pusat pertumbuhan ekonomi dalam menanggulangi kemiskinan 5. Reformasi Birokrasi dan Pelayanan Publik Berbasis Digital.	-		3.160.646,00	KECAMATAN SUKAJAYA
	7	01	01	2.01	0007	Evaluasi Kinerja Perangkat Daerah														
							Jumlah Laporan Evaluasi Kinerja Perangkat Daerah				1 Laporan	3.220.479,00	Kota Sabang, Sukajaya, Semua Kel/Desa	DANA TRANSFER UMUM-DANA ALOKASI UMUM	-	Memperkuat hilirisasi komoditas unggulan daerah dan pembangunan perkotaan dan perdesaan sebagai pusat pertumbuhan ekonomi dalam menanggulangi kemiskinan 5. Reformasi Birokrasi dan Pelayanan Publik Berbasis Digital.	-		3.320.479,00	KECAMATAN SUKAJAYA
	7	01	01	2.02		Administrasi Keuangan Perangkat Daerah	-	-			-	3.507.836.639,00			-	5. Reformasi Birokrasi dan Pelayanan Publik Berbasis Digital.	-	-	3.483.101.511,00	
	7	01	01	2.02	0001	Penyediaan Gaji dan Tunjangan ASN														
							Jumlah Orang yang Menerima Gaji dan Tunjangan ASN				40 Orang/bulan	3.504.835.128,00	Kota Sabang, Sukajaya, Semua Kel/Desa	DANA TRANSFER UMUM-DANA ALOKASI UMUM	-	5. Reformasi Birokrasi dan Pelayanan Publik Berbasis Digital.	-		3.480.000.000,00	KECAMATAN SUKAJAYA
	7	01	01	2.02	0005	Koordinasi dan Penyusunan Laporan Keuangan Akhir Tahun SKPD														
							Jumlah Laporan Keuangan Akhir Tahun SKPD dan Laporan Hasil Koordinasi Penyusunan Laporan Keuangan Akhir Tahun SKPD				1 Laporan	3.001.511,00	Kota Sabang, Sukajaya, Semua Kel/Desa	DANA TRANSFER UMUM-DANA ALOKASI UMUM	-	Memperkuat hilirisasi komoditas unggulan daerah dan pembangunan perkotaan dan perdesaan sebagai pusat pertumbuhan ekonomi dalam menanggulangi kemiskinan 5. Reformasi Birokrasi dan Pelayanan Publik Berbasis Digital.	-		3.101.511,00	KECAMATAN SUKAJAYA
	7	01	01	2.06		Administrasi Umum Perangkat Daerah	-	-			-	274.045.390,00			-	Memperkuat hilirisasi komoditas unggulan daerah dan pembangunan perkotaan dan perdesaan sebagai pusat pertumbuhan ekonomi dalam menanggulangi kemiskinan 5. Reformasi Birokrasi dan Pelayanan Publik Berbasis Digital.	-	-	358.345.390,00	

No	Kode					Urusan / Bidang Urusan / Program / Kegiatan / Sub Kegiatan	Indikator Program / Kegiatan / Sub Kegiatan	Target Akhir Periode Renstra OPD	Realisasi Capaian RENJA OPD Tahun 2023	Prakiraan Capaian Target RENJA OPD Tahun 2024	Capaian Kinerja Dan Kerangka Pendanaan						Kelompok Sasaran	Prakiraan Maju Rencana Tahun 2024		Perangkat Daerah Penanggung Jawab
											Target 2025	Pagu Indikatif (Rp)	Lokasi	Sumber Dana	Prioritas			Target	Pagu Indikatif (Rp)	
															Nasional	Daerah				
1	2					3	4	5	6	7	8	9	10	11	12	13	14	15	16	17
	7	01	01	2.06	0001	Penyediaan Komponen Instalasi														
							Jumlah Paket Komponen Instalasi Listrik/Penerangan Bangunan Kantor yang Disediakan				1 Paket	8.068.950,00	Kota Sabang, Sukajaya, Semua Kel/Desa	DANA TRANSFER UMUM-DANA ALOKASI UMUM	-	Memperkuat hilirisasi komoditas unggulan daerah dan pembangunan perkotaan dan perdesaan sebagai pusat pertumbuhan ekonomi dalam menanggulangi kemiskinan 5. Reformasi Birokrasi dan Pelayanan Publik Berbasis Digital.	-		8.068.950,00	KECAMATAN SUKAJAYA
	7	01	01	2.06	0002	Penyediaan Peralatan dan Perlengkapan Kantor														
							Jumlah Paket Peralatan dan Perlengkapan Kantor yang Disediakan				6 Paket	100.075.460,00	Kota Sabang, Sukajaya, Semua Kel/Desa	DANA TRANSFER UMUM-DANA ALOKASI UMUM	-	Memperkuat hilirisasi komoditas unggulan daerah dan pembangunan perkotaan dan perdesaan sebagai pusat pertumbuhan ekonomi dalam menanggulangi kemiskinan 5. Reformasi Birokrasi dan Pelayanan Publik Berbasis Digital.	-		150.075.460,00	KECAMATAN SUKAJAYA
	7	01	01	2.06	0005	Penyediaan Barang Cetakan dan Penggandaan														
							Jumlah Paket Barang Cetakan dan Penggandaan yang Disediakan				1 Paket	12.880.000,00	Kota Sabang, Sukajaya, Semua Kel/Desa	DANA TRANSFER UMUM-DANA ALOKASI UMUM	-	Memperkuat hilirisasi komoditas unggulan daerah dan pembangunan perkotaan dan perdesaan sebagai pusat pertumbuhan ekonomi dalam menanggulangi kemiskinan 5. Reformasi Birokrasi dan Pelayanan Publik Berbasis Digital.	-		14.880.000,00	KECAMATAN SUKAJAYA
	7	01	01	2.06	0006	Penyediaan Bahan Bacaan dan Peraturan Perundang-undangan														
							Jumlah Dokumen Bahan Bacaan dan Peraturan Perundang-Undangan yang Disediakan				2 Dokumen	3.594.980,00	Kota Sabang, Sukajaya, Semua Kel/Desa	DANA TRANSFER UMUM-DANA ALOKASI UMUM	-	Memperkuat hilirisasi komoditas unggulan daerah dan pembangunan perkotaan dan perdesaan sebagai pusat pertumbuhan ekonomi dalam menanggulangi kemiskinan 5. Reformasi Birokrasi dan Pelayanan Publik Berbasis Digital.	-		3.894.980,00	KECAMATAN SUKAJAYA
	7	01	01	2.06	0009	Penyelenggaraan Rapat Koordinasi dan Konsultasi SKPD														
							Jumlah Laporan Penyelenggaraan Rapat Koordinasi dan Konsultasi SKPD				60 Laporan	149.426.000,00	Kota Sabang, Sukajaya, Semua Kel/Desa	DANA TRANSFER UMUM-DANA ALOKASI UMUM	-	Memperkuat hilirisasi komoditas unggulan daerah dan pembangunan perkotaan dan perdesaan sebagai pusat pertumbuhan ekonomi dalam menanggulangi kemiskinan 5. Reformasi Birokrasi dan Pelayanan Publik Berbasis Digital.	-		181.426.000,00	KECAMATAN SUKAJAYA

No	Kode					Urusan / Bidang Urusan / Program / Kegiatan / Sub Kegiatan	Indikator Program / Kegiatan / Sub Kegiatan	Target Akhir Periode Renstra OPD	Realisasi Capaian RENJA OPD Tahun 2023	Prakiraan Capaian Target RENJA OPD Tahun 2024	Capaian Kinerja Dan Kerangka Pendanaan						Kelompok Sasaran	Prakiraan Maju Rencana Tahun 2024		Perangkat Daerah Penanggung Jawab
											Target 2025	Pagu Indikatif (Rp)	Lokasi	Sumber Dana	Prioritas			Target	Pagu Indikatif (Rp)	
															Nasional	Daerah				
1	2					3	4	5	6	7	8	9	10	11	12	13	14	15	16	17
	7	01	01	2.08		Penyediaan Jasa Penunjang Urusan Pemerintahan Daerah	-	-			-	91.126.975,00			-	Memperkuat hilirisasi komoditas unggulan daerah dan pembangunan perkotaan dan perdesaan sebagai pusat pertumbuhan ekonomi dalam menanggulangi kemiskinan 5. Reformasi Birokrasi dan Pelayanan Publik Berbasis Digital.	-	-	100.126.975,00	
	7	01	01	2.08	0002	Penyediaan Jasa Komunikasi, Sumber Daya Air dan Listrik														
							Jumlah Laporan Penyediaan Jasa Komunikasi, Sumber Daya Air dan Listrik yang Disediakan				3 Laporan	35.510.000,00	Kota Sabang, Sukajaya, Semua Kel/Desa	DANA TRANSFER UMUM-DANA ALOKASI UMUM	-	Memperkuat hilirisasi komoditas unggulan daerah dan pembangunan perkotaan dan perdesaan sebagai pusat pertumbuhan ekonomi dalam menanggulangi kemiskinan 5. Reformasi Birokrasi dan Pelayanan Publik Berbasis Digital.	-		37.510.000,00	KECAMATAN SUKAJAYA
	7	01	01	2.08	0003	Penyediaan Jasa Peralatan dan Perlengkapan Kantor														
							Jumlah Laporan Penyediaan Jasa Peralatan dan Perlengkapan Kantor yang Disediakan				3 Laporan	8.115.000,00	Kota Sabang, Sukajaya, Semua Kel/Desa	DANA TRANSFER UMUM-DANA ALOKASI UMUM	-	Memperkuat hilirisasi komoditas unggulan daerah dan pembangunan perkotaan dan perdesaan sebagai pusat pertumbuhan ekonomi dalam menanggulangi kemiskinan 5. Reformasi Birokrasi dan Pelayanan Publik Berbasis Digital.	-		12.115.000,00	KECAMATAN SUKAJAYA
	7	01	01	2.08	0004	Penyediaan Jasa Pelayanan Umum Kantor														
							Jumlah Laporan Penyediaan Jasa Pelayanan Umum Kantor yang Disediakan				3 Laporan	47.501.975,00	Kota Sabang, Sukajaya, Semua Kel/Desa	DANA TRANSFER UMUM-DANA ALOKASI UMUM	-	Memperkuat hilirisasi komoditas unggulan daerah dan pembangunan perkotaan dan perdesaan sebagai pusat pertumbuhan ekonomi dalam menanggulangi kemiskinan 5. Reformasi Birokrasi dan Pelayanan Publik Berbasis Digital.	-		50.501.975,00	KECAMATAN SUKAJAYA
	7	01	01	2.09		Pemeliharaan Barang Milik Daerah Penunjang Urusan Pemerintahan Daerah	-	-			-	126.207.100,00			-	Memperkuat hilirisasi komoditas unggulan daerah dan pembangunan perkotaan dan perdesaan sebagai pusat pertumbuhan ekonomi dalam menanggulangi kemiskinan 5. Reformasi Birokrasi dan Pelayanan Publik Berbasis Digital.	-	-	129.145.350,00	
	7	01	01	2.09	0001	Penyediaan Jasa Pemeliharaan, Biaya Pemeliharaan, dan Pajak Kendaraan Perorangan Dinas atau Kendaraan Dinas Jabatan														

No	Kode					Urusan / Bidang Urusan / Program / Kegiatan / Sub Kegiatan	Indikator Program / Kegiatan / Sub Kegiatan	Target Akhir Periode Renstra OPD	Realisasi Capaian RENJA OPD Tahun 2023	Prakiraan Capaian Target RENJA OPD Tahun 2024	Capaian Kinerja Dan Kerangka Pendanaan						Kelompok Sasaran	Prakiraan Maju Rencana Tahun 2024		Perangkat Daerah Penanggung Jawab
											Target 2025	Pagu Indikatif (Rp)	Lokasi	Sumber Dana	Prioritas			Target	Pagu Indikatif (Rp)	
															Nasional	Daerah				
1	2					3	4	5	6	7	8	9	10	11	12	13	14	15	16	17
							Jumlah Kendaraan Perorangan Dinas atau Kendaraan Dinas Jabatan yang Dipelihara dan dibayarkan Pajaknya				1 Unit	36.230.000,00	Kota Sabang, Sukajaya, Semua Kel/Desa	DANA TRANSFER UMUM-DANA ALOKASI UMUM	-	Memperkuat hilirisasi komoditas unggulan daerah dan pembangunan perkotaan dan perdesaan sebagai pusat pertumbuhan ekonomi dalam menanggulangi kemiskinan 5. Reformasi Birokrasi dan Pelayanan Publik Berbasis Digital.	-		40.230.000,00	KECAMATAN SUKAJAYA
	7	01	01	2.09	0002	Penyediaan Jasa Pemeliharaan, Biaya Pemeliharaan, Pajak dan Perizinan Kendaraan Dinas Operasional atau Lapangan														
							Jumlah Kendaraan Dinas Operasional atau Lapangan yang Dipelihara dan dibayarkan Pajak dan Perizinannya				6 Unit	68.120.000,00	Kota Sabang, Sukajaya, Semua Kel/Desa	DANA TRANSFER UMUM-DANA ALOKASI UMUM	-	Memperkuat hilirisasi komoditas unggulan daerah dan pembangunan perkotaan dan perdesaan sebagai pusat pertumbuhan ekonomi dalam menanggulangi kemiskinan 5. Reformasi Birokrasi dan Pelayanan Publik Berbasis Digital.	-		73.120.000,00	KECAMATAN SUKAJAYA
	7	01	01	2.09	0009	Pemeliharaan/Rehabilitasi Gedung Kantor dan Bangunan Lainnya														
							Jumlah Gedung Kantor dan Bangunan Lainnya yang Dipelihara/Direhabilitasi				3 Unit	12.795.350,00	Kota Sabang, Sukajaya, Semua Kel/Desa	DANA TRANSFER UMUM-DANA ALOKASI UMUM	-	Memperkuat hilirisasi komoditas unggulan daerah dan pembangunan perkotaan dan perdesaan sebagai pusat pertumbuhan ekonomi dalam menanggulangi kemiskinan 5. Reformasi Birokrasi dan Pelayanan Publik Berbasis Digital.	-		15.795.350,00	KECAMATAN SUKAJAYA
	7	01	01	2.09	0011	Pemeliharaan/Rehabilitasi Sarana dan Prasarana Pendukung Gedung Kantor atau Bangunan Lainnya														
							Jumlah Sarana dan Prasarana Pendukung Gedung Kantor atau Bangunan Lainnya yang Dipelihara/Direhabilitasi				3 Unit	9.061.750,00	Kota Sabang, Sukajaya, Semua Kel/Desa	DANA TRANSFER UMUM-DANA ALOKASI UMUM	-	Memperkuat hilirisasi komoditas unggulan daerah dan pembangunan perkotaan dan perdesaan sebagai pusat pertumbuhan ekonomi dalam menanggulangi kemiskinan 5. Reformasi Birokrasi dan Pelayanan Publik Berbasis Digital.	-		0,00	KECAMATAN SUKAJAYA
##	7	01	02			PROGRAM PENYELENGGARAAN PEMERINTAHAN DAN PELAYANAN PUBLIK	-	-			-	58.000.000,00						-	0,00	
	7	01	02	2.01		Koordinasi Penyelenggaraan Kegiatan Pemerintahan di Tingkat Kecamatan	-	-			-	18.000.000,00			-	Memperkuat reformasi birokrasi dan tata kelola pemerintahan yang berintegritas 5. Reformasi Birokrasi dan Pelayanan Publik Berbasis Digital.	-	-	0,00	
	7	01	02	2.01	0001	Koordinasi/Sinergi Perencanaan dan Pelaksanaan Kegiatan Pemerintahan dengan Perangkat Daerah dan Instansi Vertikal Terkait														

No	Kode					Urusan / Bidang Urusan / Program / Kegiatan / Sub Kegiatan	Indikator Program / Kegiatan / Sub Kegiatan	Target Akhir Periode Renstra OPD	Realisasi Capaian RENJA OPD Tahun 2023	Prakiraan Capaian Target RENJA OPD Tahun 2024	Capaian Kinerja Dan Kerangka Pendanaan						Kelompok Sasaran	Prakiraan Maju Rencana Tahun 2024		Perangkat Daerah Penanggung Jawab
											Target 2025	Pagu Indikatif (Rp)	Lokasi	Sumber Dana	Prioritas			Target	Pagu Indikatif (Rp)	
															Nasional	Daerah				
1	2					3	4	5	6	7	8	9	10	11	12	13	14	15	16	17
							Jumlah Laporan Koordinasi/Sinergi Perencanaan dan Pelaksanaan Kegiatan Pemerintahan dengan Perangkat Daerah dan Instansi Vertikal Terkait				1 Laporan	18.000.000,00	Kota Sabang, Sukajaya, Semua Kel/Desa	DANA TRANSFER UMUM-DANA ALOKASI UMUM	-	Memperkuat reformasi birokrasi dan tata kelola pemerintahan yang berintegritas 5. Reformasi Birokrasi dan Pelayanan Publik Berbasis Digital.	-		0,00	KECAMATAN SUKAJAYA
	7	01	02	2.02		Penyelenggaraan Urusan Pemerintahan yang Tidak Dilaksanakan oleh Unit Kerja Perangkat Daerah yang Ada di Kecamatan	-	-			-	10.000.000,00			-	Memperkuat reformasi birokrasi dan tata kelola pemerintahan yang berintegritas 5. Reformasi Birokrasi dan Pelayanan Publik Berbasis Digital.	-	-	0,00	
	7	01	02	2.02	0001	Perencanaan Kegiatan Pelayanan kepada Masyarakat di Kecamatan														
							Jumlah Dokumen Perencanaan Kegiatan Pelayanan kepada Masyarakat di Kecamatan				1 Dokumen	10.000.000,00	-	DANA TRANSFER UMUM-DANA ALOKASI UMUM	-	Memperkuat reformasi birokrasi dan tata kelola pemerintahan yang berintegritas 5. Reformasi Birokrasi dan Pelayanan Publik Berbasis Digital.	-		0,00	KECAMATAN SUKAJAYA
	7	01	02	2.04		Pelaksanaan Urusan Pemerintahan yang Dilimpahkan kepada Camat	-	-			-	30.000.000,00			-	-	-	-	0,00	
	7	01	02	2.04	0003	Pelaksanaan Urusan Pemerintahan yang Terkait dengan Kewenangan Lain yang Dilimpahkan														
							Jumlah Laporan Pelaksanaan Kewenangan Lain yang Dilimpahkan				1 Laporan	30.000.000,00	Kota Sabang, Sukajaya, Semua Kel/Desa	DANA TRANSFER UMUM-DANA ALOKASI UMUM	-	-	-		0,00	KECAMATAN SUKAJAYA
##	7	01	03			PROGRAM PEMBERDAYAAN MASYARAKAT DESA DAN KELURAHAN	-	-			-	328.000.000,00						-	0,00	
	7	01	03	2.01		Koordinasi Kegiatan Pemberdayaan Desa	-	-			-	74.000.000,00			-	Memperkuat reformasi birokrasi dan tata kelola pemerintahan yang berintegritas 5. Reformasi Birokrasi dan Pelayanan Publik Berbasis Digital.	-	-	0,00	
	7	01	03	2.01	0001	Peningkatan Partisipasi Masyarakat dalam Forum Musyawarah Perencanaan Pembangunan di Desa														
							Jumlah Lembaga Kemasyarakatan yang Berpartisipasi dalam Forum Musyawarah Perencanaan Pembangunan di Desa				10 Lembaga Kemasyarakatan	36.000.000,00	-	DANA TRANSFER UMUM-DANA ALOKASI UMUM	-	Memperkuat reformasi birokrasi dan tata kelola pemerintahan yang berintegritas 5. Reformasi Birokrasi dan Pelayanan Publik Berbasis Digital.	-		0,00	KECAMATAN SUKAJAYA
	7	01	03	2.01	0003	Peningkatan Efektifitas Kegiatan Pemberdayaan Masyarakat di Wilayah Kecamatan														
							Jumlah Laporan Peningkatan Efektivitas Kegiatan Pemberdayaan Masyarakat di Wilayah Kecamatan				1 Laporan	38.000.000,00	Kota Sabang, Sukajaya, Semua Kel/Desa	DANA TRANSFER UMUM-DANA ALOKASI UMUM	-	-	-		0,00	KECAMATAN SUKAJAYA

No	Kode					Urusan / Bidang Urusan / Program / Kegiatan / Sub Kegiatan	Indikator Program / Kegiatan / Sub Kegiatan	Target Akhir Periode Renstra OPD	Realisasi Capaian RENJA OPD Tahun 2023	Prakiraan Capaian Target RENJA OPD Tahun 2024	Capaian Kinerja Dan Kerangka Pendanaan						Kelompok Sasaran	Prakiraan Maju Rencana Tahun 2024		Perangkat Daerah Penanggung Jawab
											Target 2025	Pagu Indikatif (Rp)	Lokasi	Sumber Dana	Prioritas			Target	Pagu Indikatif (Rp)	
															Nasional	Daerah				
1	2					3	4	5	6	7	8	9	10	11	12	13	14	15	16	17
	7	01	03	7.04		Pemberdayaan Mukim	-	-			-	254.000.000,00			-	Memperkuat reformasi birokrasi dan tata kelola pemerintahan yang berintegritas 5. Reformasi Birokrasi dan Pelayanan Publik Berbasis Digital.	-	-	0,00	
	7	01	03	7.04	0001	Penyelenggaraan Mukim														
							Jumlah Dokumen Penyelenggaraan Mukim				3 Dokumen	240.000.000,00	-	DANA TRANSFER UMUM-DANA ALOKASI UMUM	-	Memperkuat reformasi birokrasi dan tata kelola pemerintahan yang berintegritas 5. Reformasi Birokrasi dan Pelayanan Publik Berbasis Digital.	-		0,00	KECAMATAN SUKAJAYA
	7	01	03	7.04	0003	Peresmian Mukim														
							-				-	7.000.000,00	Kota Sabang, Semua Kecamatan, Semua Kel/Desa	DANA TRANSFER UMUM-DANA ALOKASI UMUM	-	Memperkuat reformasi birokrasi dan tata kelola pemerintahan yang berintegritas 5. Reformasi Birokrasi dan Pelayanan Publik Berbasis Digital.	-		0,00	KECAMATAN SUKAJAYA
	7	01	03	7.04	0004	Pelantikan Imeum Mukim														
##	7	01	04			PROGRAM KOORDINASI KETENTRAMAN DAN KETERTIBAN UMUM	-	-			-	15.000.000,00						-	0,00	
	7	01	04	2.01		Koordinasi Upaya Penyelenggaraan Ketenteraman dan Ketertiban Umum	-	-			-	15.000.000,00			-	-	-	-	0,00	
	7	01	04	2.01	0002	Harmonisasi Hubungan dengan Tokoh Agama dan Tokoh Masyarakat														
							Jumlah Laporan Pelaksanaan Harmonisasi Hubungan dengan Tokoh Agama dan Tokoh Masyarakat				1 Laporan	15.000.000,00	Kota Sabang, Sukajaya, Semua Kel/Desa	DANA TRANSFER UMUM-DANA ALOKASI UMUM	-	-	-		0,00	KECAMATAN SUKAJAYA
##	7	01	05			PROGRAM PENYELENGGARAAN URUSAN PEMERINTAHAN UMUM	-	-			-	95.000.000,00						-	0,00	
	7	01	05	2.01		Penyelenggaraan Urusan Pemerintahan Umum Sesuai Penugasan Kepala Daerah	-	-			-	95.000.000,00			-	-	-	-	0,00	
	7	01	05	2.01	0001	Pembinaan Wawasan Kebangsaan dan Ketahanan Nasional dalam rangka Memantapkan Pengamalan Pancasila, Pelaksanaan Undang-Undang Dasar Negara Republik Indonesia Tahun														

No	Kode					Urusan / Bidang Urusan / Program / Kegiatan / Sub Kegiatan	Indikator Program / Kegiatan / Sub Kegiatan	Target Akhir Periode Renstra OPD	Realisasi Capaian RENJA OPD Tahun 2023	Prakiraan Capaian Target RENJA OPD Tahun 2024	Capaian Kinerja Dan Kerangka Pendanaan						Kelompok Sasaran	Prakiraan Maju Rencana Tahun 2024		Perangkat Daerah Penanggung Jawab
											Target 2025	Pagu Indikatif (Rp)	Lokasi	Sumber Dana	Prioritas			Target	Pagu Indikatif (Rp)	
															Nasional	Daerah				
1	2					3	4	5	6	7	8	9	10	11	12	13	14	15	16	17
							Jumlah Orang yang Mengikuti Pembinaan Wawasan Kebangsaan dan Ketahanan Nasional dalam rangka Memantapkan Pengamalan Pancasila, Pelaksanaan Undang-Undang Dasar Negara Republik Indonesia Tahun 1945, Pelestarian Bhinneka Tunggal Ika serta Pemertahanan dan Pemeliharaan Keutuhan Negara Kesatuan Republik Indonesia				100 Orang	20.000.000,00	Kota Sabang, Sukajaya, Semua Kel/Desa	DANA TRANSFER UMUM-DANA ALOKASI UMUM	-	-	-		0,00	KECAMATAN SUKAJAYA
	7	01	05	2.01	0004	Pembinaan Kerukunan Antar Suku dan Intra Suku, Umat Beragama, Ras, dan Golongan Lainnya Guna Mewujudkan Stabilitas Keamanan Lokal, Regional, dan Nasional															
							Jumlah Orang yang Mengikuti Pembinaan Kerukunan Antar Suku dan Intra Suku , Umat Beragama, Ras, dan Golongan Lainnya Guna Mewujudkan Stabilitas Keamanan Lokal, Regional, dan Nasional				500 Orang	40.000.000,00	Kota Sabang, Sukajaya, Semua Kel/Desa	DANA TRANSFER UMUM-DANA ALOKASI UMUM	-	Memperkuat reformasi birokrasi dan tata kelola pemerintahan yang berintegritas 5. Reformasi Birokrasi dan Pelayanan Publik Berbasis Digital.	-		0,00	KECAMATAN SUKAJAYA
	7	01	05	2.01	0008	Pelaksanaan Tugas Forum Koordinasi Pimpinan di Kecamatan															
							Jumlah Dokumen Tugas Forum Koordinasi Pimpinan di Kecamatan				1 Dokumen	35.000.000,00	Kota Sabang, Semua Kecamatan, Semua Kel/Desa	DANA TRANSFER UMUM-DANA ALOKASI UMUM	-	Memperkuat reformasi birokrasi dan tata kelola pemerintahan yang berintegritas 5. Reformasi Birokrasi dan Pelayanan Publik Berbasis Digital.	-		0,00	KECAMATAN SUKAJAYA
##	7	01	06			PROGRAM PEMBINAAN DAN PENGAWASAN PEMERINTAHAN DESA	-	-			-	32.000.000,00						-	0,00	
	7	01	06	2.01		Fasilitasi, Rekomendasi dan Koordinasi Pembinaan dan Pengawasan Pemerintahan Desa	-	-			-	32.000.000,00			-	Memperkuat reformasi birokrasi dan tata kelola pemerintahan yang berintegritas 5. Reformasi Birokrasi dan Pelayanan Publik Berbasis Digital.	-	-	0,00	
	7	01	06	2.01	0006	Fasilitasi Pelaksanaan Pemilihan Kepala Desa															
							Jumlah Dokumen Fasilitasi dalam rangka Pelaksanaan Pemilihan Kepala Desa				1 Dokumen	15.000.000,00	Kota Sabang, Sukajaya, Semua Kel/Desa	DANA TRANSFER UMUM-DANA ALOKASI UMUM	-	Memperkuat reformasi birokrasi dan tata kelola pemerintahan yang berintegritas 5. Reformasi Birokrasi dan Pelayanan Publik Berbasis Digital.	-		0,00	KECAMATAN SUKAJAYA
	7	01	06	2.01	0017	Koordinasi Pendampingan Desa di Wilayahnya															
							Jumlah Laporan Hasil Koordinasi Pendampingan Desa di Wilayahnya				1 Laporan	17.000.000,00	Kota Sabang, Semua Kecamatan, Semua Kel/Desa	DANA TRANSFER UMUM-DANA ALOKASI UMUM	-	Memperkuat reformasi birokrasi dan tata kelola pemerintahan yang berintegritas 5. Reformasi Birokrasi dan Pelayanan Publik Berbasis Digital.	-		0,00	KECAMATAN SUKAJAYA

No	Kode					Urusan / Bidang Urusan / Program / Kegiatan / Sub Kegiatan	Indikator Program / Kegiatan / Sub Kegiatan	Target Akhir Periode Renstra OPD	Realisasi Capaian RENJA OPD Tahun 2023	Prakiraan Capaian Target RENJA OPD Tahun 2024	Capaian Kinerja Dan Kerangka Pendanaan						Kelompok Sasaran	Prakiraan Maju Rencana Tahun 2024		Perangkat Daerah Penanggung Jawab
											Target 2025	Pagu Indikatif (Rp)	Lokasi	Sumber Dana	Prioritas			Target	Pagu Indikatif (Rp)	
															Nasional	Daerah				
1	2					3	4	5	6	7	8	9	10	11	12	13	14	15	16	17
						Kecamatan Sukamakmue						3.300.830.148,00							3.138.018.788,00	
	7					UNSUR KEWILAYAHAN						3.300.830.148,00							3.138.018.788,00	
	7	01				KECAMATAN						3.300.830.148,00							3.138.018.788,00	
##	7	01	01			PROGRAM PENUNJANG URUSAN PEMERINTAHAN DAERAH KABUPATEN/KOTA	-	-			-	2.910.830.148,00						-	3.138.018.788,00	
	7	01	01	2.01		Perencanaan, Penganggaran, dan Evaluasi Kinerja Perangkat Daerah	-	-			-	12.000.000,00			-	Memperkuat hilirisasi komoditas unggulan daerah dan pembangunan perkotaan dan perdesaan sebagai pusat pertumbuhan ekonomi dalam menanggulangi kemiskinan 5. Reformasi Birokrasi dan Pelayanan Publik Berbasis Digital.	-	-	0,00	
	7	01	01	2.01	0001	Penyusunan Dokumen Perencanaan Perangkat Daerah														
							Jumlah Dokumen Perencanaan Perangkat Daerah				3 Dokumen	3.000.000,00	Kota Sabang, Sugie Besar, Semua Kel/Desa Kota Sabang, Sukamakmue, Semua Kel/Desa	DANA TRANSFER UMUM-DANA ALOKASI UMUM	-	Memperkuat hilirisasi komoditas unggulan daerah dan pembangunan perkotaan dan perdesaan sebagai pusat pertumbuhan ekonomi dalam menanggulangi kemiskinan 5. Reformasi Birokrasi dan Pelayanan Publik Berbasis Digital.	-		0,00	KECAMATAN SUKAMAKMUE
	7	01	01	2.01	0002	Koordinasi dan Penyusunan Dokumen RKA-SKPD														
							Jumlah Dokumen RKA-SKPD dan Laporan Hasil Koordinasi Penyusunan Dokumen RKA-SKPD				1 Dokumen	3.000.000,00	Kota Sabang, Sugie Besar, Semua Kel/Desa Kota Sabang, Sukamakmue, Semua Kel/Desa	DANA TRANSFER UMUM-DANA ALOKASI UMUM	-	Memperkuat hilirisasi komoditas unggulan daerah dan pembangunan perkotaan dan perdesaan sebagai pusat pertumbuhan ekonomi dalam menanggulangi kemiskinan 5. Reformasi Birokrasi dan Pelayanan Publik Berbasis Digital.	-		0,00	KECAMATAN SUKAMAKMUE
	7	01	01	2.01	0006	Koordinasi dan Penyusunan Laporan Capaian Kinerja dan Ikhtisar Realisasi Kinerja SKPD														
							Jumlah Laporan Capaian Kinerja dan Ikhtisar Realisasi Kinerja SKPD dan Laporan Hasil Koordinasi Penyusunan Laporan Capaian Kinerja dan Ikhtisar Realisasi Kinerja SKPD				1 Laporan	3.000.000,00	Kota Sabang, Sugie Besar, Semua Kel/Desa Kota Sabang, Sukamakmue, Semua Kel/Desa	DANA TRANSFER UMUM-DANA ALOKASI UMUM	-	Memperkuat hilirisasi komoditas unggulan daerah dan pembangunan perkotaan dan perdesaan sebagai pusat pertumbuhan ekonomi dalam menanggulangi kemiskinan 5. Reformasi Birokrasi dan Pelayanan Publik Berbasis Digital.	-		0,00	KECAMATAN SUKAMAKMUE
	7	01	01	2.01	0007	Evaluasi Kinerja Perangkat Daerah														

No	Kode					Urusan / Bidang Urusan / Program / Kegiatan / Sub Kegiatan	Indikator Program / Kegiatan / Sub Kegiatan	Target Akhir Periode Renstra OPD	Realisasi Capaian RENJA OPD Tahun 2023	Prakiraan Capaian Target RENJA OPD Tahun 2024	Capaian Kinerja Dan Kerangka Pendanaan						Kelompok Sasaran	Prakiraan Maju Rencana Tahun 2024		Perangkat Daerah Penanggung Jawab
											Target 2025	Pagu Indikatif (Rp)	Lokasi	Sumber Dana	Prioritas			Target	Pagu Indikatif (Rp)	
															Nasional	Daerah				
1	2					3	4	5	6	7	8	9	10	11	12	13	14	15	16	17
							Jumlah Laporan Evaluasi Kinerja Perangkat Daerah				1 Laporan	3.000.000,00	Kota Sabang, Sugie Besar, Semua Kel/Desa Kota Sabang, Sukamakmue, Semua Kel/Desa	DANA TRANSFER UMUM-DANA ALOKASI UMUM	-	Memperkuat hilirisasi komoditas unggulan daerah dan pembangunan perkotaan dan perdesaan sebagai pusat pertumbuhan ekonomi dalam menanggulangi kemiskinan 5. Reformasi Birokrasi dan Pelayanan Publik Berbasis Digital.	-		0,00	KECAMATAN SUKAMAKMUE
	7	01	01	2.02		Administrasi Keuangan Perangkat Daerah	-	-			-	2.479.748.077,00			-	5. Reformasi Birokrasi dan Pelayanan Publik Berbasis Digital.	-	-	3.138.018.788,00	
	7	01	01	2.02	0001	Penyediaan Gaji dan Tunjangan ASN														
							Jumlah Orang yang Menerima Gaji dan Tunjangan ASN				35 Orang/bulan	2.476.748.077,00	Kota Sabang, Sugie Besar, Semua Kel/Desa Kota Sabang, Sukamakmue, Semua Kel/Desa	DANA TRANSFER UMUM-DANA ALOKASI UMUM	-	5. Reformasi Birokrasi dan Pelayanan Publik Berbasis Digital.	-		3.138.018.788,00	KECAMATAN SUKAMAKMUE
	7	01	01	2.02	0005	Koordinasi dan Penyusunan Laporan Keuangan Akhir Tahun SKPD														
							Jumlah Laporan Keuangan Akhir Tahun SKPD dan Laporan Hasil Koordinasi Penyusunan Laporan Keuangan Akhir Tahun SKPD				1 Laporan	3.000.000,00	Kota Sabang, Sugie Besar, Semua Kel/Desa Kota Sabang, Sukamakmue, Semua Kel/Desa	DANA TRANSFER UMUM-DANA ALOKASI UMUM	-	Memperkuat hilirisasi komoditas unggulan daerah dan pembangunan perkotaan dan perdesaan sebagai pusat pertumbuhan ekonomi dalam menanggulangi kemiskinan 5. Reformasi Birokrasi dan Pelayanan Publik Berbasis Digital.	-		0,00	KECAMATAN SUKAMAKMUE
	7	01	01	2.06		Administrasi Umum Perangkat Daerah	-	-			-	183.224.620,00			-	Memperkuat hilirisasi komoditas unggulan daerah dan pembangunan perkotaan dan perdesaan sebagai pusat pertumbuhan ekonomi dalam menanggulangi kemiskinan 5. Reformasi Birokrasi dan Pelayanan Publik Berbasis Digital.	-	-	0,00	
	7	01	01	2.06	0001	Penyediaan Komponen Instalasi														
							Jumlah Paket Komponen Instalasi Listrik/Penerangan Bangunan Kantor yang Disediakan				1 Paket	8.085.160,00	Kota Sabang, Sugie Besar, Semua Kel/Desa Kota Sabang, Sukamakmue, Semua Kel/Desa	DANA TRANSFER UMUM-DANA ALOKASI UMUM	-	Memperkuat hilirisasi komoditas unggulan daerah dan pembangunan perkotaan dan perdesaan sebagai pusat pertumbuhan ekonomi dalam menanggulangi kemiskinan 5. Reformasi Birokrasi dan Pelayanan Publik Berbasis Digital.	-		0,00	KECAMATAN SUKAMAKMUE
	7	01	01	2.06	0002	Penyediaan Peralatan dan Perlengkapan Kantor														

No	Kode					Urusan / Bidang Urusan / Program / Kegiatan / Sub Kegiatan	Indikator Program / Kegiatan / Sub Kegiatan	Target Akhir Periode Renstra OPD	Realisasi Capaian RENJA OPD Tahun 2023	Prakiraan Capaian Target RENJA OPD Tahun 2024	Capaian Kinerja Dan Kerangka Pendanaan						Kelompok Sasaran	Prakiraan Maju Rencana Tahun 2024		Perangkat Daerah Penanggung Jawab
											Target 2025	Pagu Indikatif (Rp)	Lokasi	Sumber Dana	Prioritas			Target	Pagu Indikatif (Rp)	
															Nasional	Daerah				
1	2					3	4	5	6	7	8	9	10	11	12	13	14	15	16	17
							Jumlah Paket Peralatan dan Perlengkapan Kantor yang Disediakan				3 Paket	100.075.460,00	Kota Sabang, Semua Kecamatan, Semua Kel/Desa	DANA TRANSFER UMUM-DANA ALOKASI UMUM	-	Memperkuat hilirisasi komoditas unggulan daerah dan pembangunan perkotaan dan perdesaan sebagai pusat pertumbuhan ekonomi dalam menanggulangi kemiskinan 5. Reformasi Birokrasi dan Pelayanan Publik Berbasis Digital.	-		0,00	KECAMATAN SUKAMAKMUE
	7	01	01	2.06	0005	Penyediaan Barang Cetakan dan Penggandaan														
							Jumlah Paket Barang Cetakan dan Penggandaan yang Disediakan				2 Paket	8.000.000,00	Kota Sabang, Sugie Besar, Semua Kel/Desa Kota Sabang, Sukamakmue, Semua Kel/Desa	DANA TRANSFER UMUM-DANA ALOKASI UMUM	-	Memperkuat hilirisasi komoditas unggulan daerah dan pembangunan perkotaan dan perdesaan sebagai pusat pertumbuhan ekonomi dalam menanggulangi kemiskinan 5. Reformasi Birokrasi dan Pelayanan Publik Berbasis Digital.	-		0,00	KECAMATAN SUKAMAKMUE
	7	01	01	2.06	0009	Penyelenggaraan Rapat Koordinasi dan Konsultasi SKPD														
							Jumlah Laporan Penyelenggaraan Rapat Koordinasi dan Konsultasi SKPD				35 Laporan	67.064.000,00	Kota Sabang, Sugie Besar, Semua Kel/Desa Kota Sabang, Sukamakmue, Semua Kel/Desa	DANA TRANSFER UMUM-DANA ALOKASI UMUM	-	Memperkuat hilirisasi komoditas unggulan daerah dan pembangunan perkotaan dan perdesaan sebagai pusat pertumbuhan ekonomi dalam menanggulangi kemiskinan 5. Reformasi Birokrasi dan Pelayanan Publik Berbasis Digital.	-		0,00	KECAMATAN SUKAMAKMUE
	7	01	01	2.08		Penyediaan Jasa Penunjang Urusan Pemerintahan Daerah	-	-			-	109.650.351,00			-	Memperkuat hilirisasi komoditas unggulan daerah dan pembangunan perkotaan dan perdesaan sebagai pusat pertumbuhan ekonomi dalam menanggulangi kemiskinan 5. Reformasi Birokrasi dan Pelayanan Publik Berbasis Digital.	-	-	0,00	
	7	01	01	2.08	0001	Penyediaan Jasa Surat Menyurat														
							Jumlah Laporan Penyediaan Jasa Surat Menyurat				3 Laporan	1.000.000,00	Kota Sabang, Sugie Besar, Semua Kel/Desa Kota Sabang, Sukamakmue, Semua Kel/Desa	DANA TRANSFER UMUM-DANA ALOKASI UMUM	-	Memperkuat hilirisasi komoditas unggulan daerah dan pembangunan perkotaan dan perdesaan sebagai pusat pertumbuhan ekonomi dalam menanggulangi kemiskinan 5. Reformasi Birokrasi dan Pelayanan Publik Berbasis Digital.	-		0,00	KECAMATAN SUKAMAKMUE
	7	01	01	2.08	0002	Penyediaan Jasa Komunikasi, Sumber Daya Air dan Listrik														

No	Kode					Urusan / Bidang Urusan / Program / Kegiatan / Sub Kegiatan	Indikator Program / Kegiatan / Sub Kegiatan	Target Akhir Periode Renstra OPD	Realisasi Capaian RENJA OPD Tahun 2023	Prakiraan Capaian Target RENJA OPD Tahun 2024	Capaian Kinerja Dan Kerangka Pendanaan						Kelompok Sasaran	Prakiraan Maju Rencana Tahun 2024		Perangkat Daerah Penanggung Jawab
											Target 2025	Pagu Indikatif (Rp)	Lokasi	Sumber Dana	Prioritas			Target	Pagu Indikatif (Rp)	
															Nasional	Daerah				
1	2					3	4	5	6	7	8	9	10	11	12	13	14	15	16	17
							Jumlah Laporan Penyediaan Jasa Komunikasi, Sumber Daya Air dan Listrik yang Disediakan				3 Laporan	35.510.000,00	Kota Sabang, Sugie Besar, Semua Kel/Desa Kota Sabang, Sukamakmue, Semua Kel/Desa	DANA TRANSFER UMUM-DANA ALOKASI UMUM	-	Memperkuat hilirisasi komoditas unggulan daerah dan pembangunan perkotaan dan perdesaan sebagai pusat pertumbuhan ekonomi dalam menanggulangi kemiskinan 5. Reformasi Birokrasi dan Pelayanan Publik Berbasis Digital.	-		0,00	KECAMATAN SUKAMAKMUE
	7	01	01	2.08	0003	Penyediaan Jasa Peralatan dan Perlengkapan Kantor														
							Jumlah Laporan Penyediaan Jasa Peralatan dan Perlengkapan Kantor yang Disediakan				1 Laporan	8.115.000,00	Kota Sabang, Sugie Besar, Semua Kel/Desa Kota Sabang, Sukamakmue, Semua Kel/Desa	DANA TRANSFER UMUM-DANA ALOKASI UMUM	-	Memperkuat hilirisasi komoditas unggulan daerah dan pembangunan perkotaan dan perdesaan sebagai pusat pertumbuhan ekonomi dalam menanggulangi kemiskinan 5. Reformasi Birokrasi dan Pelayanan Publik Berbasis Digital.	-		0,00	KECAMATAN SUKAMAKMUE
	7	01	01	2.08	0004	Penyediaan Jasa Pelayanan Umum Kantor														
							Jumlah Laporan Penyediaan Jasa Pelayanan Umum Kantor yang Disediakan				60 Laporan	65.025.351,00	Kota Sabang, Sugie Besar, Semua Kel/Desa Kota Sabang, Sukamakmue, Semua Kel/Desa	DANA TRANSFER UMUM-DANA ALOKASI UMUM	-	Memperkuat hilirisasi komoditas unggulan daerah dan pembangunan perkotaan dan perdesaan sebagai pusat pertumbuhan ekonomi dalam menanggulangi kemiskinan 5. Reformasi Birokrasi dan Pelayanan Publik Berbasis Digital.	-		0,00	KECAMATAN SUKAMAKMUE
	7	01	01	2.09		Pemeliharaan Barang Milik Daerah Penunjang Urusan Pemerintahan Daerah	-	-			-	126.207.100,00			-	Memperkuat hilirisasi komoditas unggulan daerah dan pembangunan perkotaan dan perdesaan sebagai pusat pertumbuhan ekonomi dalam menanggulangi kemiskinan 5. Reformasi Birokrasi dan Pelayanan Publik Berbasis Digital.	-	-	0,00	
	7	01	01	2.09	0001	Penyediaan Jasa Pemeliharaan, Biaya Pemeliharaan, dan Pajak Kendaraan Perorangan Dinas atau Kendaraan Dinas Jabatan														
							Jumlah Kendaraan Perorangan Dinas atau Kendaraan Dinas Jabatan yang Dipelihara dan dibayarkan Pajaknya				2 Unit	36.230.000,00	Kota Sabang, Sugie Besar, Semua Kel/Desa Kota Sabang, Sukamakmue, Semua Kel/Desa	DANA TRANSFER UMUM-DANA ALOKASI UMUM	-	Memperkuat hilirisasi komoditas unggulan daerah dan pembangunan perkotaan dan perdesaan sebagai pusat pertumbuhan ekonomi dalam menanggulangi kemiskinan 5. Reformasi Birokrasi dan Pelayanan Publik Berbasis Digital.	-		0,00	KECAMATAN SUKAMAKMUE
	7	01	01	2.09	0002	Penyediaan Jasa Pemeliharaan, Biaya Pemeliharaan, Pajak dan Perizinan Kendaraan Dinas Operasional atau Lapangan														

No	Kode					Urusan / Bidang Urusan / Program / Kegiatan / Sub Kegiatan	Indikator Program / Kegiatan / Sub Kegiatan	Target Akhir Periode Renstra OPD	Realisasi Capaian RENJA OPD Tahun 2023	Prakiraan Capaian Target RENJA OPD Tahun 2024	Capaian Kinerja Dan Kerangka Pendanaan						Kelompok Sasaran	Prakiraan Maju Rencana Tahun 2024		Perangkat Daerah Penanggung Jawab
											Target 2025	Pagu Indikatif (Rp)	Lokasi	Sumber Dana	Prioritas			Target	Pagu Indikatif (Rp)	
															Nasional	Daerah				
1	2					3	4	5	6	7	8	9	10	11	12	13	14	15	16	17
							Jumlah Kendaraan Dinas Operasional atau Lapangan yang Dipelihara dan dibayarkan Pajak dan Perizinannya				3 Unit	68.120.000,00	Kota Sabang, Sugie Besar, Semua Kel/Desa Kota Sabang, Sukamakmue, Semua Kel/Desa	DANA TRANSFER UMUM-DANA ALOKASI UMUM	-	Memperkuat hilirisasi komoditas unggulan daerah dan pembangunan perkotaan dan perdesaan sebagai pusat pertumbuhan ekonomi dalam menanggulangi kemiskinan 5. Reformasi Birokrasi dan Pelayanan Publik Berbasis Digital.	-		0,00	KECAMATAN SUKAMAKMUE
	7	01	01	2.09	0009	Pemeliharaan/Rehabilitasi Gedung Kantor dan Bangunan Lainnya														
							Jumlah Gedung Kantor dan Bangunan Lainnya yang Dipelihara/Direhabilitasi				2 Unit	12.795.350,00	Kota Sabang, Sugie Besar, Semua Kel/Desa Kota Sabang, Sukamakmue, Semua Kel/Desa	DANA TRANSFER UMUM-DANA ALOKASI UMUM	-	Memperkuat hilirisasi komoditas unggulan daerah dan pembangunan perkotaan dan perdesaan sebagai pusat pertumbuhan ekonomi dalam menanggulangi kemiskinan 5. Reformasi Birokrasi dan Pelayanan Publik Berbasis Digital.	-		0,00	KECAMATAN SUKAMAKMUE
	7	01	01	2.09	0011	Pemeliharaan/Rehabilitasi Sarana dan Prasarana Pendukung Gedung Kantor atau Bangunan Lainnya														
							Jumlah Sarana dan Prasarana Pendukung Gedung Kantor atau Bangunan Lainnya yang Dipelihara/Direhabilitasi				10 Unit	9.061.750,00	Kota Sabang, Sugie Besar, Semua Kel/Desa Kota Sabang, Sukamakmue, Semua Kel/Desa	DANA TRANSFER UMUM-DANA ALOKASI UMUM	-	Memperkuat hilirisasi komoditas unggulan daerah dan pembangunan perkotaan dan perdesaan sebagai pusat pertumbuhan ekonomi dalam menanggulangi kemiskinan 5. Reformasi Birokrasi dan Pelayanan Publik Berbasis Digital.	-		0,00	KECAMATAN SUKAMAKMUE
##	7	01	02			PROGRAM PENYELENGGARAAN PEMERINTAHAN DAN PELAYANAN PUBLIK	-	-			-	51.000.000,00						-	0,00	
	7	01	02	2.01		Koordinasi Penyelenggaraan Kegiatan Pemerintahan di Tingkat Kecamatan	-	-			-	16.000.000,00			-	Memperkuat reformasi birokrasi dan tata kelola pemerintahan yang berintegritas 5. Reformasi Birokrasi dan Pelayanan Publik Berbasis Digital.	-	-	0,00	
	7	01	02	2.01	0001	Koordinasi/Sinergi Perencanaan dan Pelaksanaan Kegiatan Pemerintahan dengan Perangkat Daerah dan Instansi Vertikal Terkait														
							Jumlah Laporan Koordinasi/Sinergi Perencanaan dan Pelaksanaan Kegiatan Pemerintahan dengan Perangkat Daerah dan Instansi Vertikal Terkait				1 laporan Laporan	16.000.000,00	Kota Sabang, Sugie Besar, Semua Kel/Desa Kota Sabang, Sukamakmue, Semua Kel/Desa	DANA TRANSFER UMUM-DANA ALOKASI UMUM	-	Memperkuat reformasi birokrasi dan tata kelola pemerintahan yang berintegritas 5. Reformasi Birokrasi dan Pelayanan Publik Berbasis Digital.	-		0,00	KECAMATAN SUKAMAKMUE
	7	01	02	2.02		Penyelenggaraan Urusan Pemerintahan yang Tidak Dilaksanakan oleh Unit Kerja Perangkat Daerah yang Ada di Kecamatan	-	-			-	8.000.000,00			-	Memperkuat reformasi birokrasi dan tata kelola pemerintahan yang berintegritas 5. Reformasi Birokrasi dan Pelayanan Publik Berbasis Digital.	-	-	0,00	
	7	01	02	2.02	0001	Perencanaan Kegiatan Pelayanan kepada Masyarakat di Kecamatan														

No	Kode					Urusan / Bidang Urusan / Program / Kegiatan / Sub Kegiatan	Indikator Program / Kegiatan / Sub Kegiatan	Target Akhir Periode Renstra OPD	Realisasi Capaian RENJA OPD Tahun 2023	Prakiraan Capaian Target RENJA OPD Tahun 2024	Capaian Kinerja Dan Kerangka Pendanaan						Kelompok Sasaran	Prakiraan Maju Rencana Tahun 2024		Perangkat Daerah Penanggung Jawab
											Target 2025	Pagu Indikatif (Rp)	Lokasi	Sumber Dana	Prioritas			Target	Pagu Indikatif (Rp)	
															Nasional	Daerah				
1	2					3	4	5	6	7	8	9	10	11	12	13	14	15	16	17
							Jumlah Dokumen Perencanaan Kegiatan Pelayanan kepada Masyarakat di Kecamatan				1 laporan Dokumen	8.000.000,00	Kota Sabang, Sugie Besar, Semua Kel/Desa Kota Sabang, Sukamakmue, Semua Kel/Desa	DANA TRANSFER UMUM-DANA ALOKASI UMUM	-	Memperkuat reformasi birokrasi dan tata kelola pemerintahan yang berintegritas 5. Reformasi Birokrasi dan Pelayanan Publik Berbasis Digital.	-		0,00	KECAMATAN SUKAMAKMUE
	7	01	02	2.04		Pelaksanaan Urusan Pemerintahan yang Dilimpahkan kepada Camat	-	-			-	27.000.000,00			-	-	-	-	0,00	
	7	01	02	2.04	0003	Pelaksanaan Urusan Pemerintahan yang Terkait dengan Kewenangan Lain yang Dilimpahkan														
							Jumlah Laporan Pelaksanaan Kewenangan Lain yang Dilimpahkan				0 Laporan	27.000.000,00	-	DANA TRANSFER UMUM-DANA ALOKASI UMUM	-	-	-		0,00	KECAMATAN SUKAMAKMUE
##	7	01	03			PROGRAM PEMBERDAYAAN MASYARAKAT DESA DAN KELURAHAN	-	-			-	206.000.000,00						-	0,00	
	7	01	03	2.01		Koordinasi Kegiatan Pemberdayaan Desa	-	-			-	69.000.000,00			-	Memperkuat reformasi birokrasi dan tata kelola pemerintahan yang berintegritas 5. Reformasi Birokrasi dan Pelayanan Publik Berbasis Digital.	-	-	0,00	
	7	01	03	2.01	0001	Peningkatan Partisipasi Masyarakat dalam Forum Musyawarah Perencanaan Pembangunan di Desa														
							0				0 0	34.000.000,00	Kota Sabang, Sugie Besar, Semua Kel/Desa Kota Sabang, Sukamakmue, Semua Kel/Desa	DANA TRANSFER UMUM-DANA ALOKASI UMUM	-	Memperkuat reformasi birokrasi dan tata kelola pemerintahan yang berintegritas 5. Reformasi Birokrasi dan Pelayanan Publik Berbasis Digital.	-		0,00	KECAMATAN SUKAMAKMUE
	7	01	03	2.01	0003	Peningkatan Efektifitas Kegiatan Pemberdayaan Masyarakat di Wilayah Kecamatan														
							Jumlah Laporan Peningkatan Efektivitas Kegiatan Pemberdayaan Masyarakat di Wilayah Kecamatan				1 laporan Laporan	35.000.000,00	Kota Sabang, Semua Kecamatan, Semua Kel/Desa	DANA TRANSFER UMUM-DANA ALOKASI UMUM	-	Memperkuat reformasi birokrasi dan tata kelola pemerintahan yang berintegritas 5. Reformasi Birokrasi dan Pelayanan Publik Berbasis Digital.	-		0,00	KECAMATAN SUKAMAKMUE
	7	01	03	7.04		Pemberdayaan Mukim	-	-			-	137.000.000,00			-	-	-	-	0,00	
	7	01	03	7.04	0001	Penyelenggaraan Mukim														
							-				-	137.000.000,00	Kota Sabang, Sugie Besar, Semua Kel/Desa Kota Sabang, Sukamakmue, Semua Kel/Desa	DANA TRANSFER UMUM-DANA ALOKASI UMUM	-	-	-		0,00	KECAMATAN SUKAMAKMUE
	7	01	03	7.04	0003	Peresmian Mukim														

No	Kode						Urusan / Bidang Urusan / Program / Kegiatan / Sub Kegiatan	Indikator Program / Kegiatan / Sub Kegiatan	Target Akhir Periode Renstra OPD	Realisasi Capaian RENJA OPD Tahun 2023	Prakiraan Capaian Target RENJA OPD Tahun 2024	Capaian Kinerja Dan Kerangka Pendanaan						Kelompok Sasaran	Prakiraan Maju Rencana Tahun 2024		Perangkat Daerah Penanggung Jawab
												Target 2025	Pagu Indikatif (Rp)	Lokasi	Sumber Dana	Prioritas			Target	Pagu Indikatif (Rp)	
																Nasional	Daerah				
1	2						3	4	5	6	7	8	9	10	11	12	13	14	15	16	17
								Jumlah Dokumen Hasil Peresmian Mukim				1 Dokumen	0,00	Kota Sabang, Sugie Besar, Semua Kel/Desa Kota Sabang, Sukamakmue, Semua Kel/Desa	DANA TRANSFER UMUM-DANA ALOKASI UMUM	-	Memperkuat reformasi birokrasi dan tata kelola pemerintahan yang berintegritas 5. Reformasi Birokrasi dan Pelayanan Publik Berbasis Digital.	-		0,00	KECAMATAN SUKAMAKMUE
	7	01	03	7.04	0004	Pelantikan Imeum Mukim															
								Jumlah Laporan Pelantikan Imeum Mukim				1 laporan Laporan	0,00	Kota Sabang, Sugie Besar, Semua Kel/Desa Kota Sabang, Sukamakmue, Semua Kel/Desa	DANA TRANSFER UMUM-DANA ALOKASI UMUM	-	Memperkuat reformasi birokrasi dan tata kelola pemerintahan yang berintegritas 5. Reformasi Birokrasi dan Pelayanan Publik Berbasis Digital.	-		0,00	KECAMATAN SUKAMAKMUE
##	7	01	04			PROGRAM KOORDINASI KETENTRAMAN DAN KETERTIBAN UMUM	-	-			-	13.000.000,00						-	0,00	
	7	01	04	2.01		Koordinasi Upaya Penyelenggaraan Ketenteraman dan Ketertiban Umum	-	-			-	13.000.000,00			-	Memperkuat reformasi birokrasi dan tata kelola pemerintahan yang berintegritas 5. Reformasi Birokrasi dan Pelayanan Publik Berbasis Digital.	-	-	0,00	
	7	01	04	2.01	0002	Harmonisasi Hubungan dengan Tokoh Agama dan Tokoh Masyarakat															
								Jumlah Laporan Pelaksanaan Harmonisasi Hubungan dengan Tokoh Agama dan Tokoh Masyarakat				12 bulan Laporan	13.000.000,00	Kota Sabang, Sugie Besar, Semua Kel/Desa Kota Sabang, Sukamakmue, Semua Kel/Desa	DANA TRANSFER UMUM-DANA ALOKASI UMUM	-	Memperkuat reformasi birokrasi dan tata kelola pemerintahan yang berintegritas 5. Reformasi Birokrasi dan Pelayanan Publik Berbasis Digital.	-		0,00	KECAMATAN SUKAMAKMUE
##	7	01	05			PROGRAM PENYELENGGARAAN URUSAN PEMERINTAHAN UMUM	-	-			-	90.000.000,00						-	0,00	
	7	01	05	2.01		Penyelenggaraan Urusan Pemerintahan Umum Sesuai Penugasan Kepala Daerah	-	-			-	90.000.000,00			-	Memperkuat reformasi birokrasi dan tata kelola pemerintahan yang berintegritas 5. Reformasi Birokrasi dan Pelayanan Publik Berbasis Digital.	-	-	0,00	
	7	01	05	2.01	0001	Pembinaan Wawasan Kebangsaan dan Ketahanan Nasional dalam rangka Memantapkan Pengamalan Pancasila, Pelaksanaan Undang-Undang Dasar Negara Republik Indonesia Tahun															
								Jumlah Orang yang Mengikuti Pembinaan Wawasan Kebangsaan dan Ketahanan Nasional dalam rangka Memantapkan Pengamalan Pancasila, Pelaksanaan Undang-Undang Dasar Negara Republik Indonesia Tahun 1945, Pelestarian Bhinneka Tunggal Ika serta Pemertahanan dan Pemeliharaan Keutuhan Negara Kesatuan Republik Indonesia				12 bulan Orang	20.000.000,00	Kota Sabang, Sugie Besar, Semua Kel/Desa Kota Sabang, Sukamakmue, Semua Kel/Desa	DANA TRANSFER UMUM-DANA ALOKASI UMUM	-	Memperkuat reformasi birokrasi dan tata kelola pemerintahan yang berintegritas 5. Reformasi Birokrasi dan Pelayanan Publik Berbasis Digital.	-		0,00	KECAMATAN SUKAMAKMUE

No	Kode					Urusan / Bidang Urusan / Program / Kegiatan / Sub Kegiatan	Indikator Program / Kegiatan / Sub Kegiatan	Target Akhir Periode Renstra OPD	Realisasi Capaian RENJA OPD Tahun 2023	Prakiraan Capaian Target RENJA OPD Tahun 2024	Capaian Kinerja Dan Kerangka Pendanaan						Kelompok Sasaran	Prakiraan Maju Rencana Tahun 2024		Perangkat Daerah Penanggung Jawab
											Target 2025	Pagu Indikatif (Rp)	Lokasi	Sumber Dana	Prioritas			Target	Pagu Indikatif (Rp)	
															Nasional	Daerah				
1	2					3	4	5	6	7	8	9	10	11	12	13	14	15	16	17
	7	01	05	2.01	0004	Pembinaan Kerukunan Antar Suku dan Intra Suku, Umat Beragama, Ras, dan Golongan Lainnya Guna Mewujudkan Stabilitas Keamanan Lokal, Regional, dan Nasional															
							0				0 0	35.000.000,00	-	DANA TRANSFER UMUM-DANA ALOKASI UMUM	-	-	-		0,00	KECAMATAN SUKAMAKMUE
	7	01	05	2.01	0008	Pelaksanaan Tugas Forum Koordinasi Pimpinan di Kecamatan															
							Jumlah Dokumen Tugas Forum Koordinasi Pimpinan di Kecamatan				12 bulan Dokumen	35.000.000,00	Kota Sabang, Sugie Besar, Semua Kel/Desa Kota Sabang, Sukamakmue, Semua Kel/Desa	DANA TRANSFER UMUM-DANA ALOKASI UMUM	-	Memperkuat reformasi birokrasi dan tata kelola pemerintahan yang berintegritas 5. Reformasi Birokrasi dan Pelayanan Publik Berbasis Digital.	-		0,00	KECAMATAN SUKAMAKMUE
##	7	01	06			PROGRAM PEMBINAAN DAN PENGAWASAN PEMERINTAHAN DESA	-	-			-	30.000.000,00						-	0,00	
	7	01	06	2.01		Fasilitasi, Rekomendasi dan Koordinasi Pembinaan dan Pengawasan Pemerintahan Desa	-	-			-	30.000.000,00			-	Memperkuat reformasi birokrasi dan tata kelola pemerintahan yang berintegritas 5. Reformasi Birokrasi dan Pelayanan Publik Berbasis Digital.	-	-	0,00	
	7	01	06	2.01	0006	Fasilitasi Pelaksanaan Pemilihan Kepala Desa															
							Jumlah Dokumen Fasilitasi dalam rangka Pelaksanaan Pemilihan Kepala Desa				1 laporan Dokumen	14.000.000,00	Kota Sabang, Sugie Besar, Semua Kel/Desa Kota Sabang, Sukamakmue, Semua Kel/Desa	DANA TRANSFER UMUM-DANA ALOKASI UMUM	-	Memperkuat reformasi birokrasi dan tata kelola pemerintahan yang berintegritas 5. Reformasi Birokrasi dan Pelayanan Publik Berbasis Digital.	-		0,00	KECAMATAN SUKAMAKMUE
	7	01	06	2.01	0017	Koordinasi Pendampingan Desa di Wilayahnya															
							Jumlah Laporan Hasil Koordinasi Pendampingan Desa di Wilayahnya				1 Laporan	16.000.000,00	Kota Sabang, Sugie Besar, Semua Kel/Desa Kota Sabang, Sukamakmue, Semua Kel/Desa	DANA TRANSFER UMUM-DANA ALOKASI UMUM	-	Memperkuat reformasi birokrasi dan tata kelola pemerintahan yang berintegritas 5. Reformasi Birokrasi dan Pelayanan Publik Berbasis Digital.	-		0,00	KECAMATAN SUKAMAKMUE
						Badan Kesatuan Bangsa dan Politik						6.485.291.621,00							3.584.917.614,00	
	8					UNSUR PEMERINTAHAN UMUM						6.485.291.621,00							3.584.917.614,00	
	8	01				KESATUAN BANGSA DAN POLITIK						6.485.291.621,00							3.584.917.614,00	
##	8	01	01			PROGRAM PENUNJANG URUSAN PEMERINTAHAN DAERAH KABUPATEN/KOTA	Cakupan Penunjang Urusan Pemerintah Daerah Kabupaten/Kota	100 %			100 %	3.773.605.761,00						100 %	3.584.917.614,00	
	8	01	01	2.01		Perencanaan, Penganggaran, dan Evaluasi Kinerja Perangkat Daerah	Nilai sakip perangkat daerah	-			B	21.545.028,00			Memperkuat Reformasi Politik, Hukum, dan Birokrasi, serta Memperkuat Pencegahan dan Pemberantasan Korupsi, Narkoba, Judi dan Penyeludupan	Memperkuat hilirisasi komoditas unggulan daerah dan pembangunan perkotaan dan perdesaan sebagai pusat pertumbuhan ekonomi dalam menanggulangi kemiskinan 5. Reformasi Birokrasi dan Pelayanan Publik Berbasis Digital.	Perangkat Daerah	-	0,00	
	8	01	01	2.01	0001	Penyusunan Dokumen Perencanaan Perangkat Daerah															

No	Kode					Urusan / Bidang Urusan / Program / Kegiatan / Sub Kegiatan	Indikator Program / Kegiatan / Sub Kegiatan	Target Akhir Periode Renstra OPD	Realisasi Capaian RENJA OPD Tahun 2023	Prakiraan Capaian Target RENJA OPD Tahun 2024	Capaian Kinerja Dan Kerangka Pendanaan						Kelompok Sasaran	Prakiraan Maju Rencana Tahun 2024		Perangkat Daerah Penanggung Jawab
											Target 2025	Pagu Indikatif (Rp)	Lokasi	Sumber Dana	Prioritas			Target	Pagu Indikatif (Rp)	
															Nasional	Daerah				
1	2					3	4	5	6	7	8	9	10	11	12	13	14	15	16	17
							Jumlah Dokumen Perencanaan Perangkat Daerah				6 Dokumen	3.999.717,00	Kota Sabang, Sukajaya, Cot Ba U	DANA TRANSFER UMUM-DANA ALOKASI UMUM	Memperkuat Reformasi Politik, Hukum, dan Birokrasi, serta Memperkuat Pencegahan dan Pemberantasan Korupsi, Narkoba, Judi dan Penyeludupan	Memperkuat hilirisasi komoditas unggulan daerah dan pembangunan perkotaan dan perdesaan sebagai pusat pertumbuhan ekonomi dalam menanggulangi kemiskinan 5. Reformasi Birokrasi dan Pelayanan Publik Berbasis Digital.	Perangkat Daerah		0,00	BADAN KESATUAN BANGSA DAN POLITIK
	8	01	01	2.01	0002	Koordinasi dan Penyusunan Dokumen RKA-SKPD														
							Jumlah Dokumen RKA-SKPD dan Laporan Hasil Koordinasi Penyusunan Dokumen RKA-SKPD				4 Dokumen	4.999.376,00	Kota Sabang, Sukajaya, Cot Ba U	DANA TRANSFER UMUM-DANA ALOKASI UMUM	Memperkuat Reformasi Politik, Hukum, dan Birokrasi, serta Memperkuat Pencegahan dan Pemberantasan Korupsi, Narkoba, Judi dan Penyeludupan	Memperkuat hilirisasi komoditas unggulan daerah dan pembangunan perkotaan dan perdesaan sebagai pusat pertumbuhan ekonomi dalam menanggulangi kemiskinan 5. Reformasi Birokrasi dan Pelayanan Publik Berbasis Digital.	Perangkat Daerah		0,00	BADAN KESATUAN BANGSA DAN POLITIK
	8	01	01	2.01	0004	Koordinasi dan Penyusunan DPA-SKPD														
							Jumlah Dokumen DPA-SKPD dan Laporan Hasil Koordinasi Penyusunan Dokumen DPA-SKPD				4 Dokumen	4.999.340,00	Kota Sabang, Sukajaya, Cot Ba U	DANA TRANSFER UMUM-DANA ALOKASI UMUM	Memperkuat Reformasi Politik, Hukum, dan Birokrasi, serta Memperkuat Pencegahan dan Pemberantasan Korupsi, Narkoba, Judi dan Penyeludupan	Memperkuat hilirisasi komoditas unggulan daerah dan pembangunan perkotaan dan perdesaan sebagai pusat pertumbuhan ekonomi dalam menanggulangi kemiskinan 5. Reformasi Birokrasi dan Pelayanan Publik Berbasis Digital.	Perangkat Daerah		0,00	BADAN KESATUAN BANGSA DAN POLITIK
	8	01	01	2.01	0006	Koordinasi dan Penyusunan Laporan Capaian Kinerja dan Ikhtisar Realisasi Kinerja SKPD														
							Jumlah Laporan Capaian Kinerja dan Ikhtisar Realisasi Kinerja SKPD dan Laporan Hasil Koordinasi Penyusunan Laporan Capaian Kinerja dan Ikhtisar Realisasi Kinerja SKPD				3 Laporan	4.999.770,00	Kota Sabang, Sukajaya, Cot Ba U	DANA TRANSFER UMUM-DANA ALOKASI UMUM	Memperkuat Reformasi Politik, Hukum, dan Birokrasi, serta Memperkuat Pencegahan dan Pemberantasan Korupsi, Narkoba, Judi dan Penyeludupan	Memperkuat hilirisasi komoditas unggulan daerah dan pembangunan perkotaan dan perdesaan sebagai pusat pertumbuhan ekonomi dalam menanggulangi kemiskinan 5. Reformasi Birokrasi dan Pelayanan Publik Berbasis Digital.	Perangkat Daerah		0,00	BADAN KESATUAN BANGSA DAN POLITIK
	8	01	01	2.01	0007	Evaluasi Kinerja Perangkat Daerah														
							Jumlah Laporan Evaluasi Kinerja Perangkat Daerah				6 Laporan	2.546.825,00	Kota Sabang, Sukajaya, Cot Ba U	DANA TRANSFER UMUM-DANA ALOKASI UMUM	Memperkuat Reformasi Politik, Hukum, dan Birokrasi, serta Memperkuat Pencegahan dan Pemberantasan Korupsi, Narkoba, Judi dan Penyeludupan	Memperkuat hilirisasi komoditas unggulan daerah dan pembangunan perkotaan dan perdesaan sebagai pusat pertumbuhan ekonomi dalam menanggulangi kemiskinan 5. Reformasi Birokrasi dan Pelayanan Publik Berbasis Digital.	Perangkat Daerah		0,00	BADAN KESATUAN BANGSA DAN POLITIK

No	Kode					Urusan / Bidang Urusan / Program / Kegiatan / Sub Kegiatan	Indikator Program / Kegiatan / Sub Kegiatan	Target Akhir Periode Renstra OPD	Realisasi Capaian RENJA OPD Tahun 2023	Prakiraan Capaian Target RENJA OPD Tahun 2024	Capaian Kinerja Dan Kerangka Pendanaan						Kelompok Sasaran	Prakiraan Maju Rencana Tahun 2024		Perangkat Daerah Penanggung Jawab
											Target 2025	Pagu Indikatif (Rp)	Lokasi	Sumber Dana	Prioritas			Target	Pagu Indikatif (Rp)	
															Nasional	Daerah				
1	2					3	4	5	6	7	8	9	10	11	12	13	14	15	16	17
	8	01	01	2.02		Administrasi Keuangan Perangkat Daerah	Persentase tingkat kewajaran Laporan keuangan perangkat daerah	-			100 %	3.344.106.431,00			Memperkuat Reformasi Politik, Hukum, dan Birokrasi, serta Memperkuat Pencegahan dan Pemberantasan Korupsi, Narkoba, Judi dan Penyeludupan	-	Perangkat Daerah	-	3.584.917.614,00	
	8	01	01	2.02	0001	Penyediaan Gaji dan Tunjangan ASN														
							Jumlah Orang yang Menerima Gaji dan Tunjangan ASN				31 Orang/bulan	3.339.106.728,00	Kota Sabang, Sukajaya, Cot Bau	DANA TRANSFER UMUM-DANA ALOKASI UMUM	Memperkuat Reformasi Politik, Hukum, dan Birokrasi, serta Memperkuat Pencegahan dan Pemberantasan Korupsi, Narkoba, Judi dan Penyeludupan	-	Perangkat Daerah		3.584.917.614,00	BADAN KESATUAN BANGSA DAN POLITIK
	8	01	01	2.02	0003	Pelaksanaan Penatausahaan dan														
							Jumlah Dokumen Penatausahaan dan Pengujian/Verifikasi Keuangan SKPD				70 Dokumen	0,00	Kota Sabang, Sukajaya, Cot Bau	DANA TRANSFER UMUM-DANA ALOKASI UMUM	Memperkuat Reformasi Politik, Hukum, dan Birokrasi, serta Memperkuat Pencegahan dan Pemberantasan Korupsi, Narkoba, Judi dan Penyeludupan	Memperkuat hilirisasi komoditas unggulan daerah dan pembangunan perkotaan dan perdesaan sebagai pusat pertumbuhan ekonomi dalam menanggulangi kemiskinan 5. Reformasi Birokrasi dan Pelayanan Publik Berbasis Digital.	Perangkat Daerah		0,00	BADAN KESATUAN BANGSA DAN POLITIK
	8	01	01	2.02	0005	Koordinasi dan Penyusunan Laporan Keuangan Akhir Tahun SKPD														
							Jumlah Laporan Keuangan Akhir Tahun SKPD dan Laporan Hasil Koordinasi Penyusunan Laporan Keuangan Akhir Tahun SKPD				1 Laporan	4.999.703,00	Kota Sabang, Sukajaya, Cot Abeuk	DANA TRANSFER UMUM-DANA ALOKASI UMUM	Memperkuat Reformasi Politik, Hukum, dan Birokrasi, serta Memperkuat Pencegahan dan Pemberantasan Korupsi, Narkoba, Judi dan Penyeludupan	Memperkuat hilirisasi komoditas unggulan daerah dan pembangunan perkotaan dan perdesaan sebagai pusat pertumbuhan ekonomi dalam menanggulangi kemiskinan 5. Reformasi Birokrasi dan Pelayanan Publik Berbasis Digital.	Perangkat Daerah		0,00	BADAN KESATUAN BANGSA DAN POLITIK
	8	01	01	2.02	0007	Koordinasi dan Penyusunan Laporan Keuangan Bulanan/ Triwulanan/ Semesteran SKPD														
							Jumlah Laporan Keuangan Bulanan/ Triwulanan/ Semesteran SKPD dan Laporan Koordinasi Penyusunan Laporan Keuangan Bulanan/Triwulanan/Semesteran SKPD				14 Laporan	0,00	Kota Sabang, Sukajaya, Cot Bau	DANA TRANSFER UMUM-DANA ALOKASI UMUM	Memperkuat Reformasi Politik, Hukum, dan Birokrasi, serta Memperkuat Pencegahan dan Pemberantasan Korupsi, Narkoba, Judi dan Penyeludupan	Memperkuat hilirisasi komoditas unggulan daerah dan pembangunan perkotaan dan perdesaan sebagai pusat pertumbuhan ekonomi dalam menanggulangi kemiskinan 5. Reformasi Birokrasi dan Pelayanan Publik Berbasis Digital.	Perangkat Daerah		0,00	BADAN KESATUAN BANGSA DAN POLITIK

No	Kode					Urusan / Bidang Urusan / Program / Kegiatan / Sub Kegiatan	Indikator Program / Kegiatan / Sub Kegiatan	Target Akhir Periode Renstra OPD	Realisasi Capaian RENJA OPD Tahun 2023	Prakiraan Capaian Target RENJA OPD Tahun 2024	Capaian Kinerja Dan Kerangka Pendanaan						Kelompok Sasaran	Prakiraan Maju Rencana Tahun 2024		Perangkat Daerah Penanggung Jawab
											Target 2025	Pagu Indikatif (Rp)	Lokasi	Sumber Dana	Prioritas			Target	Pagu Indikatif (Rp)	
															Nasional	Daerah				
1	2					3	4	5	6	7	8	9	10	11	12	13	14	15	16	17
	8	01	01	2.03		Administrasi Barang Milik Daerah pada Perangkat Daerah	Persentase Laporan BMD	-			100 %	6.457.677,00			Memperkuat Reformasi Politik, Hukum, dan Birokrasi, serta Memperkuat Pencegahan dan Pemberantasan Korupsi, Narkoba, Judi dan Penyeludupan	Memperkuat hilirisasi komoditas unggulan daerah dan pembangunan perkotaan dan perdesaan sebagai pusat pertumbuhan ekonomi dalam menanggulangi kemiskinan 5. Reformasi Birokrasi dan Pelayanan Publik Berbasis Digital.	Perangkat Daerah	-	0,00	
	8	01	01	2.03	0001	Penyusunan Perencanaan Kebutuhan Barang Milik Daerah SKPD														
							Jumlah Rencana Kebutuhan Barang Milik Daerah SKPD				1 Dokumen	2.459.119,00	Kota Sabang, Sukajaya, Cot Ba U	DANA TRANSFER UMUM-DANA ALOKASI UMUM	Memperkuat Reformasi Politik, Hukum, dan Birokrasi, serta Memperkuat Pencegahan dan Pemberantasan Korupsi, Narkoba, Judi dan Penyeludupan	Memperkuat hilirisasi komoditas unggulan daerah dan pembangunan perkotaan dan perdesaan sebagai pusat pertumbuhan ekonomi dalam menanggulangi kemiskinan 5. Reformasi Birokrasi dan Pelayanan Publik Berbasis Digital.	Perangkat Daerah		0,00	BADAN KESATUAN BANGSA DAN POLITIK
	8	01	01	2.03	0003	Koordinasi dan Penilaian Barang Milik Daerah SKPD														
							Jumlah Laporan Hasil Penilaian Barang Milik Daerah dan Hasil Koordinasi Penilaian Barang Milik Daerah SKPD				1 Laporan	1.999.279,00	Kota Sabang, Sukajaya, Cot Ba U	DANA TRANSFER UMUM-DANA ALOKASI UMUM	Memperkuat Reformasi Politik, Hukum, dan Birokrasi, serta Memperkuat Pencegahan dan Pemberantasan Korupsi, Narkoba, Judi dan Penyeludupan	Memperkuat hilirisasi komoditas unggulan daerah dan pembangunan perkotaan dan perdesaan sebagai pusat pertumbuhan ekonomi dalam menanggulangi kemiskinan 5. Reformasi Birokrasi dan Pelayanan Publik Berbasis Digital.	Perangkat Daerah		0,00	BADAN KESATUAN BANGSA DAN POLITIK
	8	01	01	2.03	0005	Rekonsiliasi dan Penyusunan Laporan Barang Milik Daerah pada SKPD														
							Jumlah Laporan Rekonsiliasi dan Penyusunan Laporan Barang Milik Daerah pada SKPD				1 Laporan	1.999.279,00	Kota Sabang, Sukajaya, Cot Ba U	DANA TRANSFER UMUM-DANA ALOKASI UMUM	Memperkuat Reformasi Politik, Hukum, dan Birokrasi, serta Memperkuat Pencegahan dan Pemberantasan Korupsi, Narkoba, Judi dan Penyeludupan	Memperkuat hilirisasi komoditas unggulan daerah dan pembangunan perkotaan dan perdesaan sebagai pusat pertumbuhan ekonomi dalam menanggulangi kemiskinan 5. Reformasi Birokrasi dan Pelayanan Publik Berbasis Digital.	Perangkat Daerah		0,00	BADAN KESATUAN BANGSA DAN POLITIK
	8	01	01	2.05		Administrasi Kepegawaian Perangkat Daerah	Persentase kewajaran laporan disiplin dan kapasitas sumber daya aparatur	-			100 %	1.999.582,00			Memperkuat Reformasi Politik, Hukum, dan Birokrasi, serta Memperkuat Pencegahan dan Pemberantasan Korupsi, Narkoba, Judi dan Penyeludupan	Memperkuat hilirisasi komoditas unggulan daerah dan pembangunan perkotaan dan perdesaan sebagai pusat pertumbuhan ekonomi dalam menanggulangi kemiskinan 5. Reformasi Birokrasi dan Pelayanan Publik Berbasis Digital.	Perangkat Daerah	-	0,00	
	8	01	01	2.05	0004	Koordinasi dan Pelaksanaan Sistem Informasi Kepegawaian														

No	Kode					Urusan / Bidang Urusan / Program / Kegiatan / Sub Kegiatan	Indikator Program / Kegiatan / Sub Kegiatan	Target Akhir Periode Renstra OPD	Realisasi Capaian RENJA OPD Tahun 2023	Prakiraan Capaian Target RENJA OPD Tahun 2024	Capaian Kinerja Dan Kerangka Pendanaan						Kelompok Sasaran	Prakiraan Maju Rencana Tahun 2024		Perangkat Daerah Penanggung Jawab
											Target 2025	Pagu Indikatif (Rp)	Lokasi	Sumber Dana	Prioritas			Target	Pagu Indikatif (Rp)	
															Nasional	Daerah				
1	2					3	4	5	6	7	8	9	10	11	12	13	14	15	16	17
							Jumlah Dokumen Hasil Koordinasi dan Pelaksanaaan Sistem Informasi Kepegawaian				1 Dokumen	1.999.582,00	Kota Sabang, Sukajaya, Cot Ba U	DANA TRANSFER UMUM-DANA ALOKASI UMUM	Memperkuat Reformasi Politik, Hukum, dan Birokrasi, serta Memperkuat Pencegahan dan Pemberantasan Korupsi, Narkoba, Judi dan Penyeludupan	Memperkuat hilirisasi komoditas unggulan daerah dan pembangunan perkotaan dan perdesaan sebagai pusat pertumbuhan ekonomi dalam menanggulangi kemiskinan 5. Reformasi Birokrasi dan Pelayanan Publik Berbasis Digital.	Perangkat Daerah		0,00	BADAN KESATUAN BANGSA DAN POLITIK
	8	01	01	2.06		Administrasi Umum Perangkat Daerah	Persentase Kewajaran Laporan Administrasi Umum	-			100 %	274.637.504,00			Memperkuat Reformasi Politik, Hukum, dan Birokrasi, serta Memperkuat Pencegahan dan Pemberantasan Korupsi, Narkoba, Judi dan Penyeludupan	Memperkuat hilirisasi komoditas unggulan daerah dan pembangunan perkotaan dan perdesaan sebagai pusat pertumbuhan ekonomi dalam menanggulangi kemiskinan 5. Reformasi Birokrasi dan Pelayanan Publik Berbasis Digital.	Perangkat Daerah	-	0,00	
	8	01	01	2.06	0001	Penyediaan Komponen Instalasi														
							Jumlah Paket Komponen Instalasi Listrik/Penerangan Bangunan Kantor yang Disediakan				1 Paket	2.476.685,00	Kota Sabang, Sukajaya, Cot Ba U	DANA TRANSFER UMUM-DANA ALOKASI UMUM	Memperkuat Reformasi Politik, Hukum, dan Birokrasi, serta Memperkuat Pencegahan dan Pemberantasan Korupsi, Narkoba, Judi dan Penyeludupan	Memperkuat hilirisasi komoditas unggulan daerah dan pembangunan perkotaan dan perdesaan sebagai pusat pertumbuhan ekonomi dalam menanggulangi kemiskinan 5. Reformasi Birokrasi dan Pelayanan Publik Berbasis Digital.	Perangkat Daerah		0,00	BADAN KESATUAN BANGSA DAN POLITIK
	8	01	01	2.06	0002	Penyediaan Peralatan dan Perlengkapan Kantor														
							Jumlah Paket Peralatan dan Perlengkapan Kantor yang Disediakan				1 Paket	57.610.199,00	Kota Sabang, Sukajaya, Cot Ba U	DANA TRANSFER UMUM-DANA ALOKASI UMUM	Memperkuat Reformasi Politik, Hukum, dan Birokrasi, serta Memperkuat Pencegahan dan Pemberantasan Korupsi, Narkoba, Judi dan Penyeludupan	Memperkuat hilirisasi komoditas unggulan daerah dan pembangunan perkotaan dan perdesaan sebagai pusat pertumbuhan ekonomi dalam menanggulangi kemiskinan 5. Reformasi Birokrasi dan Pelayanan Publik Berbasis Digital.	Perangkat Daerah		0,00	BADAN KESATUAN BANGSA DAN POLITIK
	8	01	01	2.06	0005	Penyediaan Barang Cetakan dan Penggandaan														
							Jumlah Paket Barang Cetakan dan Penggandaan yang Disediakan				3 Paket	9.999.620,00	Kota Sabang, Sukajaya, Cot Ba U	DANA TRANSFER UMUM-DANA ALOKASI UMUM	Memperkuat Reformasi Politik, Hukum, dan Birokrasi, serta Memperkuat Pencegahan dan Pemberantasan Korupsi, Narkoba, Judi dan Penyeludupan	Memperkuat hilirisasi komoditas unggulan daerah dan pembangunan perkotaan dan perdesaan sebagai pusat pertumbuhan ekonomi dalam menanggulangi kemiskinan 5. Reformasi Birokrasi dan Pelayanan Publik Berbasis Digital.	Perangkat Daerah		0,00	BADAN KESATUAN BANGSA DAN POLITIK
	8	01	01	2.06	0006	Penyediaan Bahan Bacaan dan Peraturan Perundang-undangan														

No	Kode					Urusan / Bidang Urusan / Program / Kegiatan / Sub Kegiatan	Indikator Program / Kegiatan / Sub Kegiatan	Target Akhir Periode Renstra OPD	Realisasi Capaian RENJA OPD Tahun 2023	Prakiraan Capaian Target RENJA OPD Tahun 2024	Capaian Kinerja Dan Kerangka Pendanaan						Kelompok Sasaran	Prakiraan Maju Rencana Tahun 2024		Perangkat Daerah Penanggung Jawab
											Target 2025	Pagu Indikatif (Rp)	Lokasi	Sumber Dana	Prioritas			Target	Pagu Indikatif (Rp)	
															Nasional	Daerah				
1	2					3	4	5	6	7	8	9	10	11	12	13	14	15	16	17
							Jumlah Dokumen Bahan Bacaan dan Peraturan Perundang-Undangan yang Disediakan				5 Dokumen	7.500.000,00	Kota Sabang, Sukajaya, Cot Ba U	DANA TRANSFER UMUM-DANA ALOKASI UMUM	Memperkuat Reformasi Politik, Hukum, dan Birokrasi, serta Memperkuat Pencegahan dan Pemberantasan Korupsi, Narkoba, Judi dan Penyeludupan	Memperkuat hilirisasi komoditas unggulan daerah dan pembangunan perkotaan dan perdesaan sebagai pusat pertumbuhan ekonomi dalam menanggulangi kemiskinan 5. Reformasi Birokrasi dan Pelayanan Publik Berbasis Digital.	Perangkat Daerah		0,00	BADAN KESATUAN BANGSA DAN POLITIK
	8	01	01	2.06	0009	Penyelenggaraan Rapat Koordinasi dan Konsultasi SKPD														
							Jumlah Laporan Penyelenggaraan Rapat Koordinasi dan Konsultasi SKPD				55 Laporan	197.051.000,00	Kota Sabang, Sukajaya, Cot Ba U	DANA TRANSFER UMUM-DANA ALOKASI UMUM	Memperkuat Reformasi Politik, Hukum, dan Birokrasi, serta Memperkuat Pencegahan dan Pemberantasan Korupsi, Narkoba, Judi dan Penyeludupan	Memperkuat hilirisasi komoditas unggulan daerah dan pembangunan perkotaan dan perdesaan sebagai pusat pertumbuhan ekonomi dalam menanggulangi kemiskinan 5. Reformasi Birokrasi dan Pelayanan Publik Berbasis Digital.	Perangkat Daerah		0,00	BADAN KESATUAN BANGSA DAN POLITIK
	8	01	01	2.08		Penyediaan Jasa Penunjang Urusan Pemerintahan Daerah	Persentase Laporan Penyediaan Jasa Penunjang Urusan Pemerintahan Daerah	-			100 %	79.873.269,00			Memperkuat Reformasi Politik, Hukum, dan Birokrasi, serta Memperkuat Pencegahan dan Pemberantasan Korupsi, Narkoba, Judi dan Penyeludupan	Memperkuat hilirisasi komoditas unggulan daerah dan pembangunan perkotaan dan perdesaan sebagai pusat pertumbuhan ekonomi dalam menanggulangi kemiskinan 5. Reformasi Birokrasi dan Pelayanan Publik Berbasis Digital.	Perangkat Daerah	-	0,00	
	8	01	01	2.08	0001	Penyediaan Jasa Surat Menyurat														
							Jumlah Laporan Penyediaan Jasa Surat Menyurat				1 Laporan	200.000,00	Kota Sabang, Sukajaya, Cot Ba U	DANA TRANSFER UMUM-DANA ALOKASI UMUM	Memperkuat Reformasi Politik, Hukum, dan Birokrasi, serta Memperkuat Pencegahan dan Pemberantasan Korupsi, Narkoba, Judi dan Penyeludupan	Memperkuat hilirisasi komoditas unggulan daerah dan pembangunan perkotaan dan perdesaan sebagai pusat pertumbuhan ekonomi dalam menanggulangi kemiskinan 5. Reformasi Birokrasi dan Pelayanan Publik Berbasis Digital.	Perangkat Daerah		0,00	BADAN KESATUAN BANGSA DAN POLITIK
	8	01	01	2.08	0002	Penyediaan Jasa Komunikasi, Sumber Daya Air dan Listrik														
							Jumlah Laporan Penyediaan Jasa Komunikasi, Sumber Daya Air dan Listrik yang Disediakan				36 Laporan	56.380.960,00	Kota Sabang, Sukajaya, Cot Ba U	DANA TRANSFER UMUM-DANA ALOKASI UMUM	Memperkuat Reformasi Politik, Hukum, dan Birokrasi, serta Memperkuat Pencegahan dan Pemberantasan Korupsi, Narkoba, Judi dan Penyeludupan	Memperkuat hilirisasi komoditas unggulan daerah dan pembangunan perkotaan dan perdesaan sebagai pusat pertumbuhan ekonomi dalam menanggulangi kemiskinan 5. Reformasi Birokrasi dan Pelayanan Publik Berbasis Digital.	Perangkat Daerah		0,00	BADAN KESATUAN BANGSA DAN POLITIK
	8	01	01	2.08	0003	Penyediaan Jasa Peralatan dan Perlengkapan Kantor														

No	Kode					Urusan / Bidang Urusan / Program / Kegiatan / Sub Kegiatan	Indikator Program / Kegiatan / Sub Kegiatan	Target Akhir Periode Renstra OPD	Realisasi Capaian RENJA OPD Tahun 2023	Prakiraan Capaian Target RENJA OPD Tahun 2024	Capaian Kinerja Dan Kerangka Pendanaan						Kelompok Sasaran	Prakiraan Maju Rencana Tahun 2024		Perangkat Daerah Penanggung Jawab
											Target 2025	Pagu Indikatif (Rp)	Lokasi	Sumber Dana	Prioritas			Target	Pagu Indikatif (Rp)	
															Nasional	Daerah				
1	2					3	4	5	6	7	8	9	10	11	12	13	14	15	16	17
							Jumlah Laporan Penyediaan Jasa Peralatan dan Perlengkapan Kantor yang Disediakan				4 Laporan	8.576.500,00	Kota Sabang, Sukajaya, Cot Ba U	DANA TRANSFER UMUM-DANA ALOKASI UMUM	Memperkuat Reformasi Politik, Hukum, dan Birokrasi, serta Memperkuat Pencegahan dan Pemberantasan Korupsi, Narkoba, Judi dan Penyeludupan	Memperkuat hilirisasi komoditas unggulan daerah dan pembangunan perkotaan dan perdesaan sebagai pusat pertumbuhan ekonomi dalam menanggulangi kemiskinan 5. Reformasi Birokrasi dan Pelayanan Publik Berbasis Digital.	Perangkat Daerah		0,00	BADAN KESATUAN BANGSA DAN POLITIK
	8	01	01	2.08	0004	Penyediaan Jasa Pelayanan Umum Kantor														
							Jumlah Laporan Penyediaan Jasa Pelayanan Umum Kantor yang Disediakan				4 Laporan	14.715.809,00	Kota Sabang, Sukajaya, Cot Ba U	DANA TRANSFER UMUM-DANA ALOKASI UMUM	Memperkuat Reformasi Politik, Hukum, dan Birokrasi, serta Memperkuat Pencegahan dan Pemberantasan Korupsi, Narkoba, Judi dan Penyeludupan	Memperkuat hilirisasi komoditas unggulan daerah dan pembangunan perkotaan dan perdesaan sebagai pusat pertumbuhan ekonomi dalam menanggulangi kemiskinan 5. Reformasi Birokrasi dan Pelayanan Publik Berbasis Digital.	Perangkat Daerah		0,00	BADAN KESATUAN BANGSA DAN POLITIK
	8	01	01	2.09		Pemeliharaan Barang Milik Daerah Penunjang Urusan Pemerintahan Daerah	Persentase Laporan Pemeliharaan BMD	-			100 %	44.986.270,00			Memperkuat Reformasi Politik, Hukum, dan Birokrasi, serta Memperkuat Pencegahan dan Pemberantasan Korupsi, Narkoba, Judi dan Penyeludupan	Memperkuat hilirisasi komoditas unggulan daerah dan pembangunan perkotaan dan perdesaan sebagai pusat pertumbuhan ekonomi dalam menanggulangi kemiskinan 5. Reformasi Birokrasi dan Pelayanan Publik Berbasis Digital.	Perangkat Daerah	-	0,00	
	8	01	01	2.09	0002	Penyediaan Jasa Pemeliharaan, Biaya Pemeliharaan, Pajak dan Perizinan Kendaraan Dinas Operasional atau Lapangan														
							Jumlah Kendaraan Dinas Operasional atau Lapangan yang Dipelihara dan dibayarkan Pajak dan Perizinannya				9 Unit	38.167.000,00	Kota Sabang, Sukajaya, Cot Ba U	DANA TRANSFER UMUM-DANA ALOKASI UMUM	Memperkuat Reformasi Politik, Hukum, dan Birokrasi, serta Memperkuat Pencegahan dan Pemberantasan Korupsi, Narkoba, Judi dan Penyeludupan	Memperkuat hilirisasi komoditas unggulan daerah dan pembangunan perkotaan dan perdesaan sebagai pusat pertumbuhan ekonomi dalam menanggulangi kemiskinan 5. Reformasi Birokrasi dan Pelayanan Publik Berbasis Digital.	Perangkat Daerah		0,00	BADAN KESATUAN BANGSA DAN POLITIK
	8	01	01	2.09	0010	Pemeliharaan/Rehabilitasi Sarana dan Prasarana Gedung Kantor atau Bangunan Lainnya														
							Jumlah Sarana dan Prasarana Gedung Kantor atau Bangunan Lainnya yang Dipelihara/Direhabilitasi				1 Unit	6.819.270,00	Kota Sabang, Sukajaya, Cot Ba U	DANA TRANSFER UMUM-DANA ALOKASI UMUM	Memperkuat Reformasi Politik, Hukum, dan Birokrasi, serta Memperkuat Pencegahan dan Pemberantasan Korupsi, Narkoba, Judi dan Penyeludupan	Memperkuat hilirisasi komoditas unggulan daerah dan pembangunan perkotaan dan perdesaan sebagai pusat pertumbuhan ekonomi dalam menanggulangi kemiskinan 5. Reformasi Birokrasi dan Pelayanan Publik Berbasis Digital.	Perangkat Daerah		0,00	BADAN KESATUAN BANGSA DAN POLITIK
##	8	01	02			PROGRAM PENGUATAN IDEOLOGI PANCASILA DAN KARAKTER KEBANGSAAN	Persentase Pelaksanaan Penguatan Ideologi Pancasila dan karakter Kebangsaan	95 %			95 %	1.021.822.261,00						95 %	0,00	

No	Kode					Urusan / Bidang Urusan / Program / Kegiatan / Sub Kegiatan	Indikator Program / Kegiatan / Sub Kegiatan	Target Akhir Periode Renstra OPD	Realisasi Capaian RENJA OPD Tahun 2023	Prakiraan Capaian Target RENJA OPD Tahun 2024	Capaian Kinerja Dan Kerangka Pendanaan						Kelompok Sasaran	Prakiraan Maju Rencana Tahun 2024		Perangkat Daerah Penanggung Jawab
											Target 2025	Pagu Indikatif (Rp)	Lokasi	Sumber Dana	Prioritas			Target	Pagu Indikatif (Rp)	
															Nasional	Daerah				
1	2					3	4	5	6	7	8	9	10	11	12	13	14	15	16	17
	8	01	02	2.01		Perumusan Kebijakan Teknis dan Pemantapan Pelaksanaan Bidang Ideologi Pancasila dan Karakter Kebangsaan	Persentase Kebijakan Teknis yang ditetapkan dan Pemantapan/ pembinaan Ideologi Pancasila dan karakter Kebangsaan	-			100 %	1.021.822.261,00			-	-	Masyarakat	-	0,00	
	8	01	02	2.01	0001	Penyusunan Program Kerja di Bidang Ideologi Wawasan Kebangsaan, Bela Negara, Karakter Bangsa, Pembauran Kebangsaan, Bineka Tunggal Ika dan Sejarah Kebangsaan															
							Jumlah Dokumen Program Kerja di Bidang Ideologi Wawasan Kebangsaan, Bela Negara, Karakter Bangsa, Pembauran Kebangsaan, Bineka Tunggal Ika dan Sejarah Kebangsaan yang Disusun				1 Dokumen	1.568.714,00	Kota Sabang, Semua Kecamatan, Semua Kel/Desa	DANA TRANSFER UMUM-DANA ALOKASI UMUM	-	-	Masyarakat		0,00	BADAN KESATUAN BANGSA DAN POLITIK
	8	01	02	2.01	0002	Perumusan Kebijakan Teknis di Bidang Ideologi Wawasan Kebangsaan, Bela Negara, Karakter Bangsa, Pembauran Kebangsaan, Bineka Tunggal Ika dan Sejarah Kebangsaan															
							Jumlah Kebijakan Teknis di Bidang Ideologi Wawasan Kebangsaan, Bela Negara, Karakter Bangsa, Pembauran Kebangsaan, Bineka Tunggal Ika dan Sejarah Kebangsaan yang Disusun				8 Dokumen	1.392.924,00	Kota Sabang, Semua Kecamatan, Semua Kel/Desa	DANA TRANSFER UMUM-DANA ALOKASI UMUM	-	Memperkuat reformasi birokrasi dan tata kelola pemerintahan yang berintegritas 5. Reformasi Birokrasi dan Pelayanan Publik Berbasis Digital.	Masyarakat		0,00	BADAN KESATUAN BANGSA DAN POLITIK
	8	01	02	2.01	0003	Pelaksanaan Kebijakan di Bidang Ideologi Wawasan Kebangsaan, Bela Negara, Karakter Bangsa, Pembauran Kebangsaan, Bineka Tunggal Ika dan Sejarah Kebangsaan															
							Jumlah Orang yang Mengikuti Pelaksanaan Kebijakan di Bidang Ideologi Wawasan Kebangsaan, Bela Negara, Karakter Bangsa, Pembauran Kebangsaan, Bineka Tunggal Ika dan Sejarah Kebangsaan				1970 Orang	800.000.000,00	Kota Sabang, Semua Kecamatan, Semua Kel/Desa	DANA TRANSFER UMUM-DANA ALOKASI UMUM	-	Memperkuat reformasi birokrasi dan tata kelola pemerintahan yang berintegritas 5. Reformasi Birokrasi dan Pelayanan Publik Berbasis Digital.	Masyarakat		0,00	BADAN KESATUAN BANGSA DAN POLITIK
	8	01	02	2.01	0004	Pelaksanaan Koordinasi di Bidang Ideologi Wawasan Kebangsaan, Bela Negara, Karakter Bangsa, Pembauran Kebangsaan, Bineka Tunggal Ika dan Sejarah Kebangsaan															
							Jumlah Orang yang Mengikuti Koordinasi di Bidang Ideologi Wawasan Kebangsaan, Bela Negara, Karakter Bangsa, Pembauran Kebangsaan, Bineka Tunggal Ika dan Sejarah Kebangsaan				70 Orang	96.829.352,00	Kota Sabang, Semua Kecamatan, Semua Kel/Desa	DANA TRANSFER UMUM-DANA ALOKASI UMUM	-	Memperkuat reformasi birokrasi dan tata kelola pemerintahan yang berintegritas 5. Reformasi Birokrasi dan Pelayanan Publik Berbasis Digital.	Masyarakat		0,00	BADAN KESATUAN BANGSA DAN POLITIK
	8	01	02	2.01	0006	Pembentukan dan Penumbuhan Karakter Keluarga Melalui Peningkatan Kesadaran Masyarakat akan Pentingnya Penghayatan dan Pengamalan Pancasila dalam Semua Aspek Kehidupan Bermasyarakat, Berbangsa, dan Bernegara															
							-				-	17.977.671,00	Kota Sabang, Semua Kecamatan, Semua Kel/Desa	DANA TRANSFER UMUM-DANA ALOKASI UMUM	-	Memperkuat reformasi birokrasi dan tata kelola pemerintahan yang berintegritas 5. Reformasi Birokrasi dan Pelayanan Publik Berbasis Digital.	Masyarakat		0,00	BADAN KESATUAN BANGSA DAN POLITIK
	8	01	02	2.01	0007	Pembinaan terhadap aktivitas kepaskibrakaan dan Purnapaskibraka															

No	Kode					Urusan / Bidang Urusan / Program / Kegiatan / Sub Kegiatan	Indikator Program / Kegiatan / Sub Kegiatan	Target Akhir Periode Renstra OPD	Realisasi Capaian RENJA OPD Tahun 2023	Prakiraan Capaian Target RENJA OPD Tahun 2024	Capaian Kinerja Dan Kerangka Pendanaan						Kelompok Sasaran	Prakiraan Maju Rencana Tahun 2024		Perangkat Daerah Penanggung Jawab
											Target 2025	Pagu Indikatif (Rp)	Lokasi	Sumber Dana	Prioritas			Target	Pagu Indikatif (Rp)	
															Nasional	Daerah				
1	2					3	4	5	6	7	8	9	10	11	12	13	14	15	16	17
							Laporan Hasil Pembinaan Aktivitas Kepaskibrakaan dan Laporan Hasil Pembinaan Purnapaskibraka				2 Dokumen Dokumen	50.000.000,00	-	DANA TRANSFER UMUM-DANA ALOKASI UMUM	-	Memperkuat reformasi birokrasi dan tata kelola pemerintahan yang berintegritas 5. Reformasi Birokrasi dan Pelayanan Publik Berbasis Digital.	Masyarakat		0,00	BADAN KESATUAN BANGSA DAN POLITIK
	8	01	02	2.01	0008	Pembentukan Paskibraka														
							Jumlah Paskibraka				30 Orang	54.053.600,00	-	DANA TRANSFER UMUM-DANA ALOKASI UMUM	-	Memperkuat reformasi birokrasi dan tata kelola pemerintahan yang berintegritas 5. Reformasi Birokrasi dan Pelayanan Publik Berbasis Digital.	Masyarakat		0,00	BADAN KESATUAN BANGSA DAN POLITIK
##	8	01	03			PROGRAM PENINGKATAN PERAN PARTAI POLITIK DAN LEMBAGA PENDIDIKAN MELALUI PENDIDIKAN POLITIK DAN PENGEMBANGAN ETIKA SERTA BUDAYA POLITIK	Persentase Partisipasi Partai Politik dan Lembaga Pendidikan melalui pendidikan politik	100 %			100 %	659.846.687,00						100 %	0,00	
	8	01	03	2.01		Perumusan Kebijakan Teknis dan Pemantapan Pelaksanaan Bidang Pendidikan Politik, Etika Budaya Politik, Peningkatan Demokrasi, Fasilitasi Kelembagaan Pemerintahan, Perwakilan dan Partai Politik, Pemilihan Umum/Pemilihan Umum Kepala Daerah, serta Pemantauan Situasi Politik	Persentase Kebijakan teknis yang ditetapkan dan pemantapan/pembinaan partai politik yang dilaksanakan	-			100 %	659.846.687,00			Memperkuat Reformasi Politik, Hukum, dan Birokrasi, serta Memperkuat Pencegahan dan Pemberantasan Korupsi, Narkoba, Judi dan Penyeludupan	Memperkuat reformasi birokrasi dan tata kelola pemerintahan yang berintegritas 5. Reformasi Birokrasi dan Pelayanan Publik Berbasis Digital.	Masyarakat	-	0,00	
	8	01	03	2.01	0001	Penyusunan Program Kerja di Bidang Pendidikan Politik, Etika Budaya Politik, Peningkatan Demokrasi, Fasilitasi Kelembagaan Pemerintahan, Perwakilan dan Partai Politik, Pemilihan Umum/Pemilihan Umum Kepala Daerah, serta Pemantauan Situasi Politik di Daerah															
							Jumlah Dokumen Program Kerja di Bidang Pendidikan Politik, Etika Budaya Politik, Peningkatan Demokrasi, Fasilitasi Kelembagaan Pemerintahan, Perwakilan dan Partai Politik, Pemilihan Umum/Pemilihan Umum Kepala Daerah, serta Pemantauan Situasi Politik di Daerah yang Disusun				1 Dokumen	1.409.742,00	Kota Sabang, Semua Kecamatan, Semua Kel/Desa	DANA TRANSFER UMUM-DANA ALOKASI UMUM	Memperkuat Reformasi Politik, Hukum, dan Birokrasi, serta Memperkuat Pencegahan dan Pemberantasan Korupsi, Narkoba, Judi dan Penyeludupan	Memperkuat reformasi birokrasi dan tata kelola pemerintahan yang berintegritas 5. Reformasi Birokrasi dan Pelayanan Publik Berbasis Digital.	Masyarakat		0,00	BADAN KESATUAN BANGSA DAN POLITIK
	8	01	03	2.01	0002	Penyusunan Bahan Perumusan Kebijakan di Bidang Pendidikan Politik, Etika Budaya Politik, Peningkatan Demokrasi, Fasilitasi Kelembagaan Pemerintahan, Perwakilan dan Partai Politik, Pemilihan Umum/Pemilihan Umum Kepala Daerah, serta Pemantauan Situasi Politik di Daerah															

No	Kode					Urusan / Bidang Urusan / Program / Kegiatan / Sub Kegiatan	Indikator Program / Kegiatan / Sub Kegiatan	Target Akhir Periode Renstra OPD	Realisasi Capaian RENJA OPD Tahun 2023	Prakiraan Capaian Target RENJA OPD Tahun 2024	Capaian Kinerja Dan Kerangka Pendanaan						Kelompok Sasaran	Prakiraan Maju Rencana Tahun 2024		Perangkat Daerah Penanggung Jawab
											Target 2025	Pagu Indikatif (Rp)	Lokasi	Sumber Dana	Prioritas			Target	Pagu Indikatif (Rp)	
															Nasional	Daerah				
1	2					3	4	5	6	7	8	9	10	11	12	13	14	15	16	17
							Jumlah Kebijakan di Bidang Pendidikan Politik, Etika Budaya Politik, Peningkatan Demokrasi, Fasilitasi Kelembagaan Pemerintahan, Perwakilan dan Partai Politik, Pemilihan Umum/Pemilihan Umum Kepala Daerah, serta Pemantauan Situasi Politik di Daerah yang Disusun				1 Dokumen	1.522.777,00	Kota Sabang, Semua Kecamatan, Semua Kel/Desa	DANA TRANSFER UMUM-DANA ALOKASI UMUM	Memperkuat Reformasi Politik, Hukum, dan Birokrasi, serta Memperkuat Pencegahan dan Pemberantasan Korupsi, Narkoba, Judi dan Penyeludupan	Memperkuat reformasi birokrasi dan tata kelola pemerintahan yang berintegritas 5. Reformasi Birokrasi dan Pelayanan Publik Berbasis Digital.	Masyarakat		0,00	BADAN KESATUAN BANGSA DAN POLITIK
	8	01	03	2.01	0003	Pelaksanaan Kebijakan di Bidang Pendidikan Politik, Etika Budaya Politik, Peningkatan Demokrasi, Fasilitasi Kelembagaan Pemerintahan, Perwakilan dan Partai Politik, Pemilihan Umum/Pemilihan Umum Kepala Daerah, serta Pemantauan Situasi Politik di Daerah															
							-				-	581.140.190,00	Kota Sabang, Semua Kecamatan, Semua Kel/Desa	DANA TRANSFER UMUM-DANA ALOKASI UMUM	Memperkuat Reformasi Politik, Hukum, dan Birokrasi, serta Memperkuat Pencegahan dan Pemberantasan Korupsi, Narkoba, Judi dan Penyeludupan	Memperkuat reformasi birokrasi dan tata kelola pemerintahan yang berintegritas 5. Reformasi Birokrasi dan Pelayanan Publik Berbasis Digital.	Masyarakat		0,00	BADAN KESATUAN BANGSA DAN POLITIK
	8	01	03	2.01	0004	Pelaksanaan Koordinasi di Bidang Pendidikan Politik, Etika Budaya Politik, Peningkatan Demokrasi, Fasilitasi Kelembagaan Pemerintahan, Perwakilan dan Partai Politik, Pemilihan Umum/Pemilihan Umum Kepala Daerah, serta Pemantauan Situasi Politik di Daerah															
							Jumlah Orang yang Mengikuti Koordinasi di Bidang Pendidikan Politik, Etika Budaya Politik, Peningkatan Demokrasi, Fasilitasi Kelembagaan Pemerintahan, Perwakilan dan Partai Politik, Pemilihan Umum/Pemilihan Umum Kepala Daerah, serta Pemantauan Situasi Politik di Daerah				96 Orang	70.000.000,00	Kota Sabang, Semua Kecamatan, Semua Kel/Desa	DANA TRANSFER UMUM-DANA ALOKASI UMUM	Memperkuat Reformasi Politik, Hukum, dan Birokrasi, serta Memperkuat Pencegahan dan Pemberantasan Korupsi, Narkoba, Judi dan Penyeludupan	Memperkuat reformasi birokrasi dan tata kelola pemerintahan yang berintegritas 5. Reformasi Birokrasi dan Pelayanan Publik Berbasis Digital.	Masyarakat		0,00	BADAN KESATUAN BANGSA DAN POLITIK
	8	01	03	2.01	0005	Pelaksanaan Monitoring, Evaluasi dan Pelaporan di Bidang Pendidikan Politik, Etika Budaya Politik, Peningkatan Demokrasi, Fasilitasi Kelembagaan Pemerintahan, Perwakilan dan Partai Politik, Pemilihan Umum/Pemilihan Umum Kepala Daerah, serta Pemantauan Situasi Politik di Daerah															
							Jumlah Laporan Hasil Monitoring, Evaluasi dan Pelaporan di Bidang Pendidikan Politik, Etika Budaya Politik, Peningkatan Demokrasi, Fasilitasi Kelembagaan Pemerintahan, Perwakilan dan Partai Politik, Pemilihan Umum/Pemilihan Umum Kepala Daerah, serta Pemantauan Situasi Politik di Daerah				1 Laporan	5.773.978,00	Kota Sabang, Semua Kecamatan, Semua Kel/Desa	DANA TRANSFER UMUM-DANA ALOKASI UMUM	Memperkuat Reformasi Politik, Hukum, dan Birokrasi, serta Memperkuat Pencegahan dan Pemberantasan Korupsi, Narkoba, Judi dan Penyeludupan	Memperkuat reformasi birokrasi dan tata kelola pemerintahan yang berintegritas 5. Reformasi Birokrasi dan Pelayanan Publik Berbasis Digital.	Masyarakat		0,00	BADAN KESATUAN BANGSA DAN POLITIK
##	8	01	04			PROGRAM PEMBERDAYAAN DAN PENGAWASAN ORGANISASI KEMASYARAKATAN	persentase Organisasi Kemasyarakatan yang mendapatkan pembinaan	100 %			100 %	132.644.573,00						100 %	0,00	

No	Kode					Urusan / Bidang Urusan / Program / Kegiatan / Sub Kegiatan	Indikator Program / Kegiatan / Sub Kegiatan	Target Akhir Periode Renstra OPD	Realisasi Capaian RENJA OPD Tahun 2023	Prakiraan Capaian Target RENJA OPD Tahun 2024	Capaian Kinerja Dan Kerangka Pendanaan						Kelompok Sasaran	Prakiraan Maju Rencana Tahun 2024		Perangkat Daerah Penanggung Jawab
											Target 2025	Pagu Indikatif (Rp)	Lokasi	Sumber Dana	Prioritas			Target	Pagu Indikatif (Rp)	
															Nasional	Daerah				
1	2					3	4	5	6	7	8	9	10	11	12	13	14	15	16	17
	8	01	04	2.01		Perumusan Kebijakan Teknis dan Pemantapan Pelaksanaan Bidang Pemberdayaan dan Pengawasan Organisasi Kemasyarakatan	Persentase kebijakan teknis yang ditetapkan dan pemantapan pelaksanaan pembinaan organisasi kemasyarakatan	-			75 %	132.644.573,00			Memperkuat Pembangunan Sumber Daya Manusia (SDM), Sains, Teknologi, Pendidikan, Kesehatan, Prestasi Olahraga, Kesetaraan Gender, serta Penguatan Peran Perempuan, Pemuda (Generasi Milenial dan Generasi Z), dan Penyandan Disabilitas	Memperkuat reformasi birokrasi dan tata kelola pemerintahan yang berintegritas 5. Reformasi Birokrasi dan Pelayanan Publik Berbasis Digital.	Masyarakat	-	0,00	
	8	01	04	2.01	0001	Penyusunan Program Kerja di Bidang Pendaftaran Ormas, Pemberdayaan Ormas, Evaluasi dan Mediasi Sengketa Ormas, Pengawasan Ormas dan Ormas Asing di Daerah														
							Jumlah Dokumen Program Kerja di Bidang Pendaftaran Ormas, Pemberdayaan Ormas, Evaluasi dan Mediasi Sengketa Ormas, Pengawasan Ormas dan Ormas Asing di Daerah yang Disusun				1 Dokumen	1.261.466,00	Kota Sabang, Semua Kecamatan, Semua Kel/Desa	DANA TRANSFER UMUM-DANA ALOKASI UMUM	Memperkuat Pembangunan Sumber Daya Manusia (SDM), Sains, Teknologi, Pendidikan, Kesehatan, Prestasi Olahraga, Kesetaraan Gender, serta Penguatan Peran Perempuan, Pemuda (Generasi Milenial dan Generasi Z), dan Penyandan Disabilitas	Memperkuat reformasi birokrasi dan tata kelola pemerintahan yang berintegritas 5. Reformasi Birokrasi dan Pelayanan Publik Berbasis Digital.	Masyarakat		0,00	BADAN KESATUAN BANGSA DAN POLITIK
	8	01	04	2.01	0002	Penyusunan Bahan Perumusan Kebijakan di Bidang Pendaftaran Ormas, Pemberdayaan Ormas, Evaluasi dan Mediasi Sengketa Ormas, Pengawasan Ormas dan Ormas Asing di Daerah														
							Jumlah Kebijakan di Bidang Pendaftaran Ormas, Pemberdayaan Ormas, Evaluasi dan Mediasi Sengketa Ormas, Pengawasan Ormas dan Ormas Asing di Daerah yang Disusun				1 Dokumen	1.522.399,00	Kota Sabang, Semua Kecamatan, Semua Kel/Desa	DANA TRANSFER UMUM-DANA ALOKASI UMUM	-	-	Masyarakat		0,00	BADAN KESATUAN BANGSA DAN POLITIK
	8	01	04	2.01	0003	Pelaksanaan Kebijakan di Bidang Pendaftaran Ormas, Pemberdayaan Ormas, Evaluasi dan Mediasi Sengketa Ormas, Pengawasan Ormas dan Ormas Asing di Daerah														
							Jumlah Orang yang Mengikuti Pelaksanaan Kebijakan di Bidang Pendaftaran Ormas, Pemberdayaan Ormas, Evaluasi dan Mediasi Sengketa Ormas, Pengawasan Ormas dan Ormas Asing di Daerah				90 Orang	86.100.112,00	Kota Sabang, Semua Kecamatan, Semua Kel/Desa	DANA TRANSFER UMUM-DANA ALOKASI UMUM	Memperkuat Pembangunan Sumber Daya Manusia (SDM), Sains, Teknologi, Pendidikan, Kesehatan, Prestasi Olahraga, Kesetaraan Gender, serta Penguatan Peran Perempuan, Pemuda (Generasi Milenial dan Generasi Z), dan Penyandan Disabilitas	Memperkuat reformasi birokrasi dan tata kelola pemerintahan yang berintegritas 5. Reformasi Birokrasi dan Pelayanan Publik Berbasis Digital.	Masyarakat		0,00	BADAN KESATUAN BANGSA DAN POLITIK
	8	01	04	2.01	0004	Pelaksanaan Koordinasi di Bidang Pendaftaran Ormas, Pemberdayaan Ormas, Evaluasi dan Mediasi Sengketa Ormas, Pengawasan Ormas dan Ormas Asing di Daerah														

No	Kode					Urusan / Bidang Urusan / Program / Kegiatan / Sub Kegiatan	Indikator Program / Kegiatan / Sub Kegiatan	Target Akhir Periode Renstra OPD	Realisasi Capaian RENJA OPD Tahun 2023	Prakiraan Capaian Target RENJA OPD Tahun 2024	Capaian Kinerja Dan Kerangka Pendanaan						Kelompok Sasaran	Prakiraan Maju Rencana Tahun 2024		Perangkat Daerah Penanggung Jawab
											Target 2025	Pagu Indikatif (Rp)	Lokasi	Sumber Dana	Prioritas			Target	Pagu Indikatif (Rp)	
															Nasional	Daerah				
1	2					3	4	5	6	7	8	9	10	11	12	13	14	15	16	17
							Jumlah Orang yang Mengikuti Koordinasi di Bidang Pendaftaran Ormas, Pemberdayaan Ormas, Evaluasi dan Mediasi Sengketa Ormas, Pengawasan Ormas dan Ormas Asing di Daerah				73 Orang	35.000.000,00	Kota Sabang, Semua Kecamatan, Semua Kel/Desa	DANA TRANSFER UMUM-DANA ALOKASI UMUM	Memperkuat Pembangunan Sumber Daya Manusia (SDM), Sains, Teknologi, Pendidikan, Kesehatan, Prestasi Olahraga, Kesetaraan Gender, serta Penguatan Peran Perempuan, Pemuda (Generasi Milenial dan Generasi Z), dan Penyandan Disabilitas	Memperkuat reformasi birokrasi dan tata kelola pemerintahan yang berintegritas 5. Reformasi Birokrasi dan Pelayanan Publik Berbasis Digital.	Masyarakat		0,00	BADAN KESATUAN BANGSA DAN POLITIK
	8	01	04	2.01	0005	Pelaksanaan Monitoring, Evaluasi dan Pelaporan di Bidang Pendaftaran Ormas, Pemberdayaan Ormas, Evaluasi dan Mediasi Sengketa Ormas, Pengawasan Ormas dan Ormas Asing di Daerah														
							Jumlah Laporan Hasil Monitoring, Evaluasi dan Pelaporan di Bidang Pendaftaran Ormas, Pemberdayaan Ormas, Evaluasi dan Mediasi Sengketa Ormas, Pengawasan Ormas dan Ormas Asing di Daerah				1 Laporan	8.760.596,00	Kota Sabang, Semua Kecamatan, Semua Kel/Desa	DANA TRANSFER UMUM-DANA ALOKASI UMUM	Memperkuat Pembangunan Sumber Daya Manusia (SDM), Sains, Teknologi, Pendidikan, Kesehatan, Prestasi Olahraga, Kesetaraan Gender, serta Penguatan Peran Perempuan, Pemuda (Generasi Milenial dan Generasi Z), dan Penyandan Disabilitas	Memperkuat reformasi birokrasi dan tata kelola pemerintahan yang berintegritas 5. Reformasi Birokrasi dan Pelayanan Publik Berbasis Digital.	Masyarakat		0,00	BADAN KESATUAN BANGSA DAN POLITIK
##	8	01	05			PROGRAM PEMBINAAN DAN PENGEMBANGAN KETAHANAN EKONOMI, SOSIAL, DAN BUDAYA	Persentase Pelaksanaan Pembinaan dan Pengembangan Ketahanan Ekonomi Sosial dan Budaya	75 %			75 %	174.003.177,00						75 %	0,00	
	8	01	05	2.01		Perumusan Kebijakan Teknis dan Pemantapan Pelaksanaan Bidang Ketahanan Ekonomi, Sosial dan Budaya	Persentase Kebijakan Teknis yang ditetapkan dan Pemantapan/Pembinaan Bidang Ketahanan Ekonomi, Sosial Dan Budaya yang Terlaksana	-			100 %	174.003.177,00			Memantapkan Sistem Pertahanan Keamanan Negara dan Mendorong Kemandirian Bangsa Melalui Swasembada Pangan, Energi, Air, Ekonomi Syariah,Ekonomi Digital,Ekonomi Hijau, dan Ekonomi Biru	Memperkuat reformasi birokrasi dan tata kelola pemerintahan yang berintegritas 5. Reformasi Birokrasi dan Pelayanan Publik Berbasis Digital.	Masyarakat	-	0,00	
	8	01	05	2.01	0001	Penyusunan Program Kerja di Bidang Ketahanan Ekonomi, Sosial, Budaya dan Fasilitasi Pencegahan Penyalagunaan Narkotika, Fasilitasi Kerukunan Umat Beragama dan Penghayat Kepercayaan di Daerah														

No	Kode					Urusan / Bidang Urusan / Program / Kegiatan / Sub Kegiatan	Indikator Program / Kegiatan / Sub Kegiatan	Target Akhir Periode Renstra OPD	Realisasi Capaian RENJA OPD Tahun 2023	Prakiraan Capaian Target RENJA OPD Tahun 2024	Capaian Kinerja Dan Kerangka Pendanaan						Kelompok Sasaran	Prakiraan Maju Rencana Tahun 2024		Perangkat Daerah Penanggung Jawab
											Target 2025	Pagu Indikatif (Rp)	Lokasi	Sumber Dana	Prioritas			Target	Pagu Indikatif (Rp)	
															Nasional	Daerah				
1	2					3	4	5	6	7	8	9	10	11	12	13	14	15	16	17
							Jumlah Dokumen Program Kerja di Bidang Ketahanan Ekonomi, Sosial, Budaya dan Fasilitasi Pencegahan Penyalagunaan Narkotika, Fasilitasi Kerukunan Umat Beragama dan Penghayat Kepercayaan di Daerah yang Disusun				3 Dokumen	1.326.898,00	Kota Sabang, Semua Kecamatan, Semua Kel/Desa	DANA TRANSFER UMUM-DANA ALOKASI UMUM	Memantapkan Sistem Pertahanan Keamanan Negara dan Mendorong Kemandirian Bangsa Melalui Swasembada Pangan, Energi, Air, Ekonomi Syariah,Ekonomi Digital,Ekonomi Hijau, dan Ekonomi Biru	Memperkuat reformasi birokrasi dan tata kelola pemerintahan yang berintegritas 5. Reformasi Birokrasi dan Pelayanan Publik Berbasis Digital.	Masyarakat		0,00	BADAN KESATUAN BANGSA DAN POLITIK
	8	01	05	2.01	0002	Penyusunan Bahan Perumusan Kebijakan di Bidang Ketahanan Ekonomi, Sosial, Budaya dan Fasilitasi Pencegahan Penyalagunaan Narkotika, Fasilitasi Kerukunan Umat Beragama dan Penghayat Kepercayaan di Daerah															
							Jumlah Kebijakan di Bidang Ketahanan Ekonomi, Sosial, Budaya dan Fasilitasi Pencegahan Penyalagunaan Narkotika, Fasilitasi Kerukunan Umat Beragama dan Penghayat Kepercayaan di Daerah yang Disusun				3 Dokumen	1.508.855,00	Semua Kota/Kab, Semua Kecamatan, Semua Kel/Desa	DANA TRANSFER UMUM-DANA ALOKASI UMUM	Memantapkan Sistem Pertahanan Keamanan Negara dan Mendorong Kemandirian Bangsa Melalui Swasembada Pangan, Energi, Air, Ekonomi Syariah,Ekonomi Digital,Ekonomi Hijau, dan Ekonomi Biru	Memperkuat reformasi birokrasi dan tata kelola pemerintahan yang berintegritas 5. Reformasi Birokrasi dan Pelayanan Publik Berbasis Digital.	Masyarakat		0,00	BADAN KESATUAN BANGSA DAN POLITIK
	8	01	05	2.01	0003	Pelaksanaan Kebijakan di Bidang Ketahanan Ekonomi, Sosial, Budaya dan Fasilitasi Pencegahan Penyalagunaan Narkotika, Fasilitasi Kerukunan Umat Beragama dan Penghayat Kepercayaan di Daerah															
							Jumlah Orang yang Mengikuti Pelaksanaan Kebijakan di Bidang Ketahanan Ekonomi, Sosial, Budaya dan Fasilitasi Pencegahan Penyalagunaan Narkotika, Fasilitasi Kerukunan Umat Beragama dan Penghayat Kepercayaan di Daerah				250 Orang	88.971.084,00	Kota Sabang, Semua Kecamatan, Semua Kel/Desa	DANA TRANSFER UMUM-DANA ALOKASI UMUM	Memantapkan Sistem Pertahanan Keamanan Negara dan Mendorong Kemandirian Bangsa Melalui Swasembada Pangan, Energi, Air, Ekonomi Syariah,Ekonomi Digital,Ekonomi Hijau, dan Ekonomi Biru	Memperkuat reformasi birokrasi dan tata kelola pemerintahan yang berintegritas 5. Reformasi Birokrasi dan Pelayanan Publik Berbasis Digital.	Masyarakat		0,00	BADAN KESATUAN BANGSA DAN POLITIK
	8	01	05	2.01	0004	Pelaksanaan Koordinasi di Bidang Ketahanan Ekonomi, Sosial, Budaya dan Fasilitasi Pencegahan Penyalagunaan Narkotika, Fasilitasi Kerukunan Umat Beragama dan Penghayat Kepercayaan di Daerah															
							-				-	80.000.000,00	Kota Sabang, Semua Kecamatan, Semua Kel/Desa	DANA TRANSFER UMUM-DANA ALOKASI UMUM	Memantapkan Sistem Pertahanan Keamanan Negara dan Mendorong Kemandirian Bangsa Melalui Swasembada Pangan, Energi, Air, Ekonomi Syariah,Ekonomi Digital,Ekonomi Hijau, dan Ekonomi Biru	Memperkuat reformasi birokrasi dan tata kelola pemerintahan yang berintegritas 5. Reformasi Birokrasi dan Pelayanan Publik Berbasis Digital.	Masyarakat		0,00	BADAN KESATUAN BANGSA DAN POLITIK
	8	01	05	2.01	0005	Pelaksanaan Monitoring, Evaluasi dan Pelaporan di Bidang Ketahanan Ekonomi, Sosial, Budaya dan Fasilitasi Pencegahan Penyalagunaan Narkotika, Fasilitasi Kerukunan Umat Beragama dan Penghayat Kepercayaan di Daerah															

No	Kode					Urusan / Bidang Urusan / Program / Kegiatan / Sub Kegiatan	Indikator Program / Kegiatan / Sub Kegiatan	Target Akhir Periode Renstra OPD	Realisasi Capaian RENJA OPD Tahun 2023	Prakiraan Capaian Target RENJA OPD Tahun 2024	Capaian Kinerja Dan Kerangka Pendanaan						Kelompok Sasaran	Prakiraan Maju Rencana Tahun 2024		Perangkat Daerah Penanggung Jawab
											Target 2025	Pagu Indikatif (Rp)	Lokasi	Sumber Dana	Prioritas			Target	Pagu Indikatif (Rp)	
															Nasional	Daerah				
1	2					3	4	5	6	7	8	9	10	11	12	13	14	15	16	17
							Jumlah Laporan Hasil Monitoring, Evaluasi dan Pelaporan di Bidang Ketahanan Ekonomi, Sosial, Budaya dan Fasilitasi Pencegahan Penyalagunaan Narkotika, Fasilitasi Kerukunan Umat Beragama dan Penghayat Kepercayaan di Daerah				5 Laporan	2.196.340,00	Kota Sabang, Semua Kecamatan, Semua Kel/Desa	DANA TRANSFER UMUM-DANA ALOKASI UMUM	Memantapkan Sistem Pertahanan Keamanan Negara dan Mendorong Kemandirian Bangsa Melalui Swasembada Pangan, Energi, Air, Ekonomi Syariah,Ekonomi Digital,Ekonomi Hijau, dan Ekonomi Biru	Memperkuat reformasi birokrasi dan tata kelola pemerintahan yang berintegritas 5. Reformasi Birokrasi dan Pelayanan Publik Berbasis Digital.	Masyarakat		0,00	BADAN KESATUAN BANGSA DAN POLITIK
##	8	01	06			PROGRAM PENINGKATAN KEWASPADAAN NASIONAL DAN PENINGKATAN KUALITAS DAN FASILITASI PENANGANAN KONFLIK SOSIAL	-	-			-	723.369.162,00						-	0,00	
	8	01	06	2.01		Perumusan Kebijakan Teknis dan Pelaksanaan Pemantapan Kewaspadaan Nasional dan Penanganan Konflik Sosial	-	-			-	723.369.162,00			Memperkuat Reformasi Politik, Hukum, dan Birokrasi, serta Memperkuat Pencegahan dan Pemberantasan Korupsi, Narkoba, Judi dan Penyeludupan	Memperkuat reformasi birokrasi dan tata kelola pemerintahan yang berintegritas 5. Reformasi Birokrasi dan Pelayanan Publik Berbasis Digital.	Masyarakat	-	0,00	
	8	01	06	2.01	0001	Penyusunan Program Kerja di Bidang Kewaspadaan Dini, Kerja Sama Intelijen, Pemantauan Orang Asing, Tenaga Kerja Asing dan Lembaga Asing, Kewaspadaan Perbatasan antar Negara, Fasilitasi Kelembagaan Bidang Kewaspadaan, serta Penanganan Konflik di Daerah															
							-				-	1.563.152,00	Kota Sabang, Semua Kecamatan, Semua Kel/Desa	DANA TRANSFER UMUM-DANA ALOKASI UMUM	Memperkuat Reformasi Politik, Hukum, dan Birokrasi, serta Memperkuat Pencegahan dan Pemberantasan Korupsi, Narkoba, Judi dan Penyeludupan	Memperkuat reformasi birokrasi dan tata kelola pemerintahan yang berintegritas 5. Reformasi Birokrasi dan Pelayanan Publik Berbasis Digital.	Masyarakat		0,00	BADAN KESATUAN BANGSA DAN POLITIK
	8	01	06	2.01	0002	Penyusunan Bahan Perumusan Kebijakan di Bidang Kewaspadaan Dini, Kerja Sama Intelijen, Pemantauan Orang Asing, Tenaga Kerja Asing dan Lembaga Asing, Kewaspadaan Perbatasan antar Negara, Fasilitasi Kelembagaan Bidang Kewaspadaan, serta Penanganan Konflik di Daerah															
							Jumlah Kebijakan di Bidang Kewaspadaan Dini, Kerja Sama Intelijen, Pemantauan Orang Asing, Tenaga Kerja Asing dan Lembaga Asing, Kewaspadaan Perbatasan antar Negara, Fasilitasi Kelembagaan Bidang Kewaspadaan, serta Penanganan Konflik di Daerah yang Disusun				3 Dokumen	1.605.350,00	Kota Sabang, Semua Kecamatan, Semua Kel/Desa	DANA TRANSFER UMUM-DANA ALOKASI UMUM	Memperkuat Reformasi Politik, Hukum, dan Birokrasi, serta Memperkuat Pencegahan dan Pemberantasan Korupsi, Narkoba, Judi dan Penyeludupan	Memperkuat reformasi birokrasi dan tata kelola pemerintahan yang berintegritas 5. Reformasi Birokrasi dan Pelayanan Publik Berbasis Digital.	Masyarakat		0,00	BADAN KESATUAN BANGSA DAN POLITIK
	8	01	06	2.01	0003	Pelaksanaan Kebijakan di Bidang Kewaspadaan Dini, Kerja Sama Intelijen, Pemantauan Orang Asing, Tenaga Kerja Asing dan Lembaga Asing, Kewaspadaan Perbatasan antar Negara, Fasilitasi Kelembagaan Bidang Kewaspadaan, serta Penanganan Konflik di Daerah															

No	Kode					Urusan / Bidang Urusan / Program / Kegiatan / Sub Kegiatan	Indikator Program / Kegiatan / Sub Kegiatan	Target Akhir Periode Renstra OPD	Realisasi Capaian RENJA OPD Tahun 2023	Prakiraan Capaian Target RENJA OPD Tahun 2024	Capaian Kinerja Dan Kerangka Pendanaan						Kelompok Sasaran	Prakiraan Maju Rencana Tahun 2024		Perangkat Daerah Penanggung Jawab
											Target 2025	Pagu Indikatif (Rp)	Lokasi	Sumber Dana	Prioritas			Target	Pagu Indikatif (Rp)	
															Nasional	Daerah				
1	2					3	4	5	6	7	8	9	10	11	12	13	14	15	16	17
							Jumlah Orang yang Mengikuti pelaksanaan Kebijakan di Bidang Kewaspadaan Dini, Kerja Sama Intelijen, Pemantauan Orang Asing, Tenaga Kerja Asing dan Lembaga Asing, Kewaspadaan Perbatasan antar Negara, Fasilitasi Kelembagaan Bidang Kewaspadaan, serta Penanganan Konflik di Daerah				130 Orang	42.000.000,00	Kota Sabang, Semua Kecamatan, Semua Kel/Desa	DANA TRANSFER UMUM-DANA ALOKASI UMUM	Memperkuat Reformasi Politik, Hukum, dan Birokrasi, serta Memperkuat Pencegahan dan Pemberantasan Korupsi, Narkoba, Judi dan Penyeludupan	Memperkuat reformasi birokrasi dan tata kelola pemerintahan yang berintegritas 5. Reformasi Birokrasi dan Pelayanan Publik Berbasis Digital.	Masyarakat		0,00	BADAN KESATUAN BANGSA DAN POLITIK
	8	01	06	2.01	0004	Pelaksanaan Koordinasi di Bidang Kewaspadaan Dini, Kerja Sama Intelijen, Pemantauan Orang Asing, Tenaga Kerja Asing dan Lembaga Asing, Kewaspadaan Perbatasan antar Negara, Fasilitasi Kelembagaan Bidang Kewaspadaan, serta Penanganan Konflik di Daerah															
							Jumlah Orang yang Mengikuti Koordinasi di Bidang Kewaspadaan Dini, Kerja Sama Intelijen, Pemantauan Orang Asing, Tenaga Kerja Asing dan Lembaga Asing, Kewaspadaan Perbatasan antar Negara, Fasilitasi Kelembagaan Bidang Kewaspadaan, serta Penanganan Konflik di Daerah				109 Orang	104.000.000,00	Semua Kota/Kab, Semua Kecamatan, Semua Kel/Desa	DANA TRANSFER UMUM-DANA ALOKASI UMUM	Memperkuat Reformasi Politik, Hukum, dan Birokrasi, serta Memperkuat Pencegahan dan Pemberantasan Korupsi, Narkoba, Judi dan Penyeludupan	Memperkuat reformasi birokrasi dan tata kelola pemerintahan yang berintegritas 5. Reformasi Birokrasi dan Pelayanan Publik Berbasis Digital.	Masyarakat		0,00	BADAN KESATUAN BANGSA DAN POLITIK
	8	01	06	2.01	0005	Pelaksanaan Monitoring, Evaluasi dan Pelaporan di Bidang Kewaspadaan Dini, Kerja Sama Intelijen, Pemantauan Orang Asing, Tenaga Kerja Asing dan Lembaga Asing, Kewaspadaan Perbatasan antar Negara, Fasilitasi Kelembagaan Bidang Kewaspadaan, serta Penanganan Konflik di Daerah															
							Jumlah Laporan Hasil Monitoring, Evaluasi dan Pelaporan di Bidang Kewaspadaan Dini, Kerja Sama Intelijen, Pemantauan Orang Asing, Tenaga Kerja Asing dan Lembaga Asing, Kewaspadaan Perbatasan antar Negara, Fasilitasi Kelembagaan Bidang Kewaspadaan, serta Penanganan Konflik di Daerah				3 Laporan	14.200.660,00	Kota Sabang, Semua Kecamatan, Semua Kel/Desa	DANA TRANSFER UMUM-DANA ALOKASI UMUM	Memperkuat Reformasi Politik, Hukum, dan Birokrasi, serta Memperkuat Pencegahan dan Pemberantasan Korupsi, Narkoba, Judi dan Penyeludupan	Memperkuat reformasi birokrasi dan tata kelola pemerintahan yang berintegritas 5. Reformasi Birokrasi dan Pelayanan Publik Berbasis Digital.	Masyarakat		0,00	BADAN KESATUAN BANGSA DAN POLITIK
	8	01	06	2.01	0006	Pelaksanaan Forum Koordinasi Pimpinan Daerah Kabupaten/Kota														
							Jumlah Dokumen Hasil Pelaksanaan Forum Koordinasi Pimpinan Daerah Kabupaten/Kota				4 Dokumen	560.000.000,00	Kota Sabang, Semua Kecamatan, Semua Kel/Desa	DANA TRANSFER UMUM-DANA ALOKASI UMUM	Memperkuat Reformasi Politik, Hukum, dan Birokrasi, serta Memperkuat Pencegahan dan Pemberantasan Korupsi, Narkoba, Judi dan Penyeludupan	Memperkuat reformasi birokrasi dan tata kelola pemerintahan yang berintegritas 5. Reformasi Birokrasi dan Pelayanan Publik Berbasis Digital.	Masyarakat		0,00	BADAN KESATUAN BANGSA DAN POLITIK
						Sekretariat Majelis Permusyawaratan Ulama						3.172.169.182,00							3.000.000,00	
	9					UNSUR KEKHUSUSAN DAN KEISTIMEWAAN						3.172.169.182,00							3.000.000,00	
	9	01				KEKHUSUSAN ACEH						3.172.169.182,00							3.000.000,00	

No	Kode					Urusan / Bidang Urusan / Program / Kegiatan / Sub Kegiatan	Indikator Program / Kegiatan / Sub Kegiatan	Target Akhir Periode Renstra OPD	Realisasi Capaian RENJA OPD Tahun 2023	Prakiraan Capaian Target RENJA OPD Tahun 2024	Capaian Kinerja Dan Kerangka Pendanaan						Kelompok Sasaran	Prakiraan Maju Rencana Tahun 2024		Perangkat Daerah Penanggung Jawab
											Target 2025	Pagu Indikatif (Rp)	Lokasi	Sumber Dana	Prioritas			Target	Pagu Indikatif (Rp)	
															Nasional	Daerah				
1	2					3	4	5	6	7	8	9	10	11	12	13	14	15	16	17
##	9	01	01			PROGRAM PENUNJANG URUSAN PEMERINTAHAN DAERAH KABUPATEN/KOTA	-	-			-	1.889.669.182,00						-	3.000.000,00	
	9	01	01	2.01		Perencanaan, Penganggaran, dan Evaluasi Kinerja Perangkat Daerah	-	-			-	12.500.000,00			-	Melanjutkan pengembangan infrastruktur pelayanan dasar, strategis dan tangguh bencana, meningkatkan lapangan kerja dan mendorong pariwisata, ekonomi kreatif, koperasi dan UKM untuk mendukung pusat pusat pertumbuhan ekonomi 3. Peningkatan Kualitas Pemahaman dan Pengamalan Syariat Islam.	-	-	0,00	
	9	01	01	2.01	0001	Penyusunan Dokumen Perencanaan Perangkat Daerah														
							Jumlah Dokumen Perencanaan Perangkat Daerah				2 Dokumen	3.500.000,00	Kota Sabang, Semua Kecamatan, Semua Kel/Desa	PENDAPATAN ASLI DAERAH (PAD)	-	Melanjutkan pengembangan infrastruktur pelayanan dasar, strategis dan tangguh bencana, meningkatkan lapangan kerja dan mendorong pariwisata, ekonomi kreatif, koperasi dan UKM untuk mendukung pusat pusat pertumbuhan ekonomi 3. Peningkatan Kualitas Pemahaman dan Pengamalan Syariat Islam.	-		0,00	SEKRETARIAT MAJELIS PERMUSYAWARATAN ULAMA
	9	01	01	2.01	0002	Koordinasi dan Penyusunan Dokumen RKA-SKPD														
							Jumlah Dokumen RKA-SKPD dan Laporan Hasil Koordinasi Penyusunan Dokumen RKA-SKPD				1 Dokumen	3.000.000,00	Kota Sabang, Semua Kecamatan, Semua Kel/Desa	PENDAPATAN ASLI DAERAH (PAD)	-	Melanjutkan pengembangan infrastruktur pelayanan dasar, strategis dan tangguh bencana, meningkatkan lapangan kerja dan mendorong pariwisata, ekonomi kreatif, koperasi dan UKM untuk mendukung pusat pusat pertumbuhan ekonomi 3. Peningkatan Kualitas Pemahaman dan Pengamalan Syariat Islam.	-		0,00	SEKRETARIAT MAJELIS PERMUSYAWARATAN ULAMA
	9	01	01	2.01	0006	Koordinasi dan Penyusunan Laporan Capaian Kinerja dan Ikhtisar Realisasi Kinerja SKPD														
							Jumlah Laporan Capaian Kinerja dan Ikhtisar Realisasi Kinerja SKPD dan Laporan Hasil Koordinasi Penyusunan Laporan Capaian Kinerja dan Ikhtisar Realisasi Kinerja SKPD				1 Laporan	3.000.000,00	Kota Sabang, Semua Kecamatan, Semua Kel/Desa	PENDAPATAN ASLI DAERAH (PAD)	-	Melanjutkan pengembangan infrastruktur pelayanan dasar, strategis dan tangguh bencana, meningkatkan lapangan kerja dan mendorong pariwisata, ekonomi kreatif, koperasi dan UKM untuk mendukung pusat pusat pertumbuhan ekonomi 3. Peningkatan Kualitas Pemahaman dan Pengamalan Syariat Islam.	-		0,00	SEKRETARIAT MAJELIS PERMUSYAWARATAN ULAMA

No	Kode					Urusan / Bidang Urusan / Program / Kegiatan / Sub Kegiatan	Indikator Program / Kegiatan / Sub Kegiatan	Target Akhir Periode Renstra OPD	Realisasi Capaian RENJA OPD Tahun 2023	Prakiraan Capaian Target RENJA OPD Tahun 2024	Capaian Kinerja Dan Kerangka Pendanaan						Kelompok Sasaran	Prakiraan Maju Rencana Tahun 2024		Perangkat Daerah Penanggung Jawab
											Target 2025	Pagu Indikatif (Rp)	Lokasi	Sumber Dana	Prioritas			Target	Pagu Indikatif (Rp)	
															Nasional	Daerah				
1	2					3	4	5	6	7	8	9	10	11	12	13	14	15	16	17
	9	01	01	2.01	0007	Evaluasi Kinerja Perangkat Daerah														
							Jumlah Laporan Evaluasi Kinerja Perangkat Daerah				1 Laporan	3.000.000,00	Kota Sabang, Semua Kecamatan, Semua Kel/Desa	PENDAPATAN ASLI DAERAH (PAD)	-	Melanjutkan pengembangan infrastruktur pelayanan dasar, strategis dan tangguh bencana, meningkatkan lapangan kerja dan mendorong pariwisata, ekonomi kreatif, koperasi dan UKM untuk mendukung pusat pusat pertumbuhan ekonomi 3. Peningkatan Kualitas Pemahaman dan Pengamalan Syariat Islam.	-		0,00	SEKRETARIAT MAJELIS PERMUSYAWARATAN ULAMA
	9	01	01	2.02		Administrasi Keuangan Perangkat Daerah	-	-			-	947.683.654,00			-	3. Peningkatan Kualitas Pemahaman dan Pengamalan Syariat Islam.	-	-	0,00	
	9	01	01	2.02	0001	Penyediaan Gaji dan Tunjangan ASN														
							Jumlah Orang yang Menerima Gaji dan Tunjangan ASN				10 Orang/bulan	945.183.654,00	Kota Sabang, Semua Kecamatan, Semua Kel/Desa	DANA TRANSFER UMUM-DANA ALOKASI UMUM	-	3. Peningkatan Kualitas Pemahaman dan Pengamalan Syariat Islam.	-		0,00	SEKRETARIAT MAJELIS PERMUSYAWARATAN ULAMA
	9	01	01	2.02	0005	Koordinasi dan Penyusunan Laporan Keuangan Akhir Tahun SKPD														
							Jumlah Laporan Keuangan Akhir Tahun SKPD dan Laporan Hasil Koordinasi Penyusunan Laporan Keuangan Akhir Tahun SKPD				1 Laporan	2.500.000,00	Kota Sabang, Semua Kecamatan, Semua Kel/Desa	PENDAPATAN ASLI DAERAH (PAD)	-	Melanjutkan pengembangan infrastruktur pelayanan dasar, strategis dan tangguh bencana, meningkatkan lapangan kerja dan mendorong pariwisata, ekonomi kreatif, koperasi dan UKM untuk mendukung pusat pusat pertumbuhan ekonomi 3. Peningkatan Kualitas Pemahaman dan Pengamalan Syariat Islam.	-		0,00	SEKRETARIAT MAJELIS PERMUSYAWARATAN ULAMA
	9	01	01	2.06		Administrasi Umum Perangkat Daerah	-	-			-	227.348.335,00			-	Melanjutkan pengembangan infrastruktur pelayanan dasar, strategis dan tangguh bencana, meningkatkan lapangan kerja dan mendorong pariwisata, ekonomi kreatif, koperasi dan UKM untuk mendukung pusat pusat pertumbuhan ekonomi 3. Peningkatan Kualitas Pemahaman dan Pengamalan Syariat Islam.	-	-	0,00	
	9	01	01	2.06	0001	Penyediaan Komponen Instalasi														

No	Kode					Urusan / Bidang Urusan / Program / Kegiatan / Sub Kegiatan	Indikator Program / Kegiatan / Sub Kegiatan	Target Akhir Periode Renstra OPD	Realisasi Capaian RENJA OPD Tahun 2023	Prakiraan Capaian Target RENJA OPD Tahun 2024	Capaian Kinerja Dan Kerangka Pendanaan						Kelompok Sasaran	Prakiraan Maju Rencana Tahun 2024		Perangkat Daerah Penanggung Jawab
											Target 2025	Pagu Indikatif (Rp)	Lokasi	Sumber Dana	Prioritas			Target	Pagu Indikatif (Rp)	
															Nasional	Daerah				
1	2					3	4	5	6	7	8	9	10	11	12	13	14	15	16	17
							Jumlah Paket Komponen Instalasi Listrik/Penerangan Bangunan Kantor yang Disediakan				1 Paket	3.296.725,00	Kota Sabang, Semua Kecamatan, Semua Kel/Desa	PENDAPATAN ASLI DAERAH (PAD)	-	Melanjutkan pengembangan infrastruktur pelayanan dasar, strategis dan tangguh bencana, meningkatkan lapangan kerja dan mendorong pariwisata, ekonomi kreatif, koperasi dan UKM untuk mendukung pusat pusat pertumbuhan ekonomi 3. Peningkatan Kualitas Pemahaman dan Pengamalan Syariat Islam.	-		0,00	SEKRETARIAT MAJELIS PERMUSYAWARATAN ULAMA
	9	01	01	2.06	0002	Penyediaan Peralatan dan Perlengkapan Kantor														
							Jumlah Paket Peralatan dan Perlengkapan Kantor yang Disediakan				2 Paket	60.000.000,00	Kota Sabang, Semua Kecamatan, Semua Kel/Desa	PENDAPATAN ASLI DAERAH (PAD)	-	Melanjutkan pengembangan infrastruktur pelayanan dasar, strategis dan tangguh bencana, meningkatkan lapangan kerja dan mendorong pariwisata, ekonomi kreatif, koperasi dan UKM untuk mendukung pusat pusat pertumbuhan ekonomi 3. Peningkatan Kualitas Pemahaman dan Pengamalan Syariat Islam.	-		0,00	SEKRETARIAT MAJELIS PERMUSYAWARATAN ULAMA
	9	01	01	2.06	0005	Penyediaan Barang Cetakan dan Penggandaan														
							Jumlah Paket Barang Cetakan dan Penggandaan yang Disediakan				2 Paket	62.051.610,00	Kota Sabang, Semua Kecamatan, Semua Kel/Desa	PENDAPATAN ASLI DAERAH (PAD)	-	Melanjutkan pengembangan infrastruktur pelayanan dasar, strategis dan tangguh bencana, meningkatkan lapangan kerja dan mendorong pariwisata, ekonomi kreatif, koperasi dan UKM untuk mendukung pusat pusat pertumbuhan ekonomi 3. Peningkatan Kualitas Pemahaman dan Pengamalan Syariat Islam.	-		0,00	SEKRETARIAT MAJELIS PERMUSYAWARATAN ULAMA
	9	01	01	2.06	0006	Penyediaan Bahan Bacaan dan Peraturan Perundang-undangan														
							Jumlah Dokumen Bahan Bacaan dan Peraturan Perundang-Undangan yang Disediakan				2 Dokumen	2.000.000,00	Kota Sabang, Semua Kecamatan, Semua Kel/Desa	PENDAPATAN ASLI DAERAH (PAD)	-	Melanjutkan pengembangan infrastruktur pelayanan dasar, strategis dan tangguh bencana, meningkatkan lapangan kerja dan mendorong pariwisata, ekonomi kreatif, koperasi dan UKM untuk mendukung pusat pusat pertumbuhan ekonomi 3. Peningkatan Kualitas Pemahaman dan Pengamalan Syariat Islam.	-		0,00	SEKRETARIAT MAJELIS PERMUSYAWARATAN ULAMA
	9	01	01	2.06	0009	Penyelenggaraan Rapat Koordinasi dan Konsultasi SKPD														

No	Kode					Urusan / Bidang Urusan / Program / Kegiatan / Sub Kegiatan	Indikator Program / Kegiatan / Sub Kegiatan	Target Akhir Periode Renstra OPD	Realisasi Capaian RENJA OPD Tahun 2023	Prakiraan Capaian Target RENJA OPD Tahun 2024	Capaian Kinerja Dan Kerangka Pendanaan						Kelompok Sasaran	Prakiraan Maju Rencana Tahun 2024		Perangkat Daerah Penanggung Jawab
											Target 2025	Pagu Indikatif (Rp)	Lokasi	Sumber Dana	Prioritas			Target	Pagu Indikatif (Rp)	
															Nasional	Daerah				
1	2					3	4	5	6	7	8	9	10	11	12	13	14	15	16	17
							Jumlah Laporan Penyelenggaraan Rapat Koordinasi dan Konsultasi SKPD				60 Laporan	100.000.000,00	Semua Kota/Kab, Semua Kecamatan, Semua Kel/Desa	PENDAPATAN ASLI DAERAH (PAD)	-	Melanjutkan pengembangan infrastruktur pelayanan dasar, strategis dan tangguh bencana, meningkatkan lapangan kerja dan mendorong pariwisata, ekonomi kreatif, koperasi dan UKM untuk mendukung pusat pusat pertumbuhan ekonomi 3. Peningkatan Kualitas Pemahaman dan Pengamalan Syariat Islam.	-		0,00	SEKRETARIAT MAJELIS PERMUSYAWARATAN ULAMA
	9	01	01	2.07		Pengadaan Barang Milik Daerah Penunjang Urusan Pemerintah Daerah	-	-			-	371.353.000,00			-	Melanjutkan pengembangan infrastruktur pelayanan dasar, strategis dan tangguh bencana, meningkatkan lapangan kerja dan mendorong pariwisata, ekonomi kreatif, koperasi dan UKM untuk mendukung pusat pusat pertumbuhan ekonomi 3. Peningkatan Kualitas Pemahaman dan Pengamalan Syariat Islam.	-	-	0,00	
	9	01	01	2.07	0002	Pengadaan Kendaraan Dinas Operasional atau Lapangan														
							Jumlah Unit Kendaraan Dinas Operasional atau Lapangan yang Disediakan				1 Unit	371.353.000,00	Kota Sabang, Semua Kecamatan, Semua Kel/Desa	PENDAPATAN ASLI DAERAH (PAD)	-	Melanjutkan pengembangan infrastruktur pelayanan dasar, strategis dan tangguh bencana, meningkatkan lapangan kerja dan mendorong pariwisata, ekonomi kreatif, koperasi dan UKM untuk mendukung pusat pusat pertumbuhan ekonomi 3. Peningkatan Kualitas Pemahaman dan Pengamalan Syariat Islam.	-		0,00	SEKRETARIAT MAJELIS PERMUSYAWARATAN ULAMA
	9	01	01	2.08		Penyediaan Jasa Penunjang Urusan Pemerintahan Daerah	-	-			-	122.650.000,00			-	Melanjutkan pengembangan infrastruktur pelayanan dasar, strategis dan tangguh bencana, meningkatkan lapangan kerja dan mendorong pariwisata, ekonomi kreatif, koperasi dan UKM untuk mendukung pusat pusat pertumbuhan ekonomi 3. Peningkatan Kualitas Pemahaman dan Pengamalan Syariat Islam.	-	-	3.000.000,00	
	9	01	01	2.08	0002	Penyediaan Jasa Komunikasi, Sumber Daya Air dan Listrik														

No	Kode					Urusan / Bidang Urusan / Program / Kegiatan / Sub Kegiatan	Indikator Program / Kegiatan / Sub Kegiatan	Target Akhir Periode Renstra OPD	Realisasi Capaian RENJA OPD Tahun 2023	Prakiraan Capaian Target RENJA OPD Tahun 2024	Capaian Kinerja Dan Kerangka Pendanaan						Kelompok Sasaran	Prakiraan Maju Rencana Tahun 2024		Perangkat Daerah Penanggung Jawab
											Target 2025	Pagu Indikatif (Rp)	Lokasi	Sumber Dana	Prioritas			Target	Pagu Indikatif (Rp)	
															Nasional	Daerah				
1	2					3	4	5	6	7	8	9	10	11	12	13	14	15	16	17
							Jumlah Laporan Penyediaan Jasa Komunikasi, Sumber Daya Air dan Listrik yang Disediakan				3 Laporan	40.000.000,00	Kota Sabang, Semua Kecamatan, Semua Kel/Desa	PENDAPATAN ASLI DAERAH (PAD)	-	Melanjutkan pengembangan infrastruktur pelayanan dasar, strategis dan tangguh bencana, meningkatkan lapangan kerja dan mendorong pariwisata, ekonomi kreatif, koperasi dan UKM untuk mendukung pusat pusat pertumbuhan ekonomi 3. Peningkatan Kualitas Pemahaman dan Pengamalan Syariat Islam.	-		0,00	SEKRETARIAT MAJELIS PERMUSYAWARATAN ULAMA
	9	01	01	2.08	0003	Penyediaan Jasa Peralatan dan Perlengkapan Kantor														
							Jumlah Laporan Penyediaan Jasa Peralatan dan Perlengkapan Kantor yang Disediakan				1 Laporan	2.650.000,00	Kota Sabang, Semua Kecamatan, Semua Kel/Desa	DANA TRANSFER UMUM-DANA ALOKASI UMUM	-	Memperkuat pelaksanaan syariat Islam dan budaya Aceh, meningkatkan kualitas demokrasi dan menjaga perdamaian 3. Peningkatan Kualitas Pemahaman dan Pengamalan Syariat Islam.	-		3.000.000,00	SEKRETARIAT MAJELIS PERMUSYAWARATAN ULAMA
	9	01	01	2.08	0004	Penyediaan Jasa Pelayanan Umum Kantor														
							Jumlah Laporan Penyediaan Jasa Pelayanan Umum Kantor yang Disediakan				1 Laporan	80.000.000,00	Kota Sabang, Semua Kecamatan, Semua Kel/Desa	PENDAPATAN ASLI DAERAH (PAD)	-	Melanjutkan pengembangan infrastruktur pelayanan dasar, strategis dan tangguh bencana, meningkatkan lapangan kerja dan mendorong pariwisata, ekonomi kreatif, koperasi dan UKM untuk mendukung pusat pusat pertumbuhan ekonomi 3. Peningkatan Kualitas Pemahaman dan Pengamalan Syariat Islam.	-		0,00	SEKRETARIAT MAJELIS PERMUSYAWARATAN ULAMA
	9	01	01	2.09		Pemeliharaan Barang Milik Daerah Penunjang Urusan Pemerintahan Daerah	-	-			-	208.134.193,00			-	Melanjutkan pengembangan infrastruktur pelayanan dasar, strategis dan tangguh bencana, meningkatkan lapangan kerja dan mendorong pariwisata, ekonomi kreatif, koperasi dan UKM untuk mendukung pusat pusat pertumbuhan ekonomi 3. Peningkatan Kualitas Pemahaman dan Pengamalan Syariat Islam.	-	-	0,00	
	9	01	01	2.09	0001	Penyediaan Jasa Pemeliharaan, Biaya Pemeliharaan, dan Pajak Kendaraan Perorangan Dinas atau Kendaraan Dinas Jabatan														

No	Kode					Urusan / Bidang Urusan / Program / Kegiatan / Sub Kegiatan	Indikator Program / Kegiatan / Sub Kegiatan	Target Akhir Periode Renstra OPD	Realisasi Capaian RENJA OPD Tahun 2023	Prakiraan Capaian Target RENJA OPD Tahun 2024	Capaian Kinerja Dan Kerangka Pendanaan						Kelompok Sasaran	Prakiraan Maju Rencana Tahun 2024		Perangkat Daerah Penanggung Jawab
											Target 2025	Pagu Indikatif (Rp)	Lokasi	Sumber Dana	Prioritas			Target	Pagu Indikatif (Rp)	
															Nasional	Daerah				
1	2					3	4	5	6	7	8	9	10	11	12	13	14	15	16	17
							Jumlah Kendaraan Perorangan Dinas atau Kendaraan Dinas Jabatan yang Dipelihara dan dibayarkan Pajaknya				9 Unit	55.879.993,00	Kota Sabang, Semua Kecamatan, Semua Kel/Desa	PENDAPATAN ASLI DAERAH (PAD)	-	Melanjutkan pengembangan infrastruktur pelayanan dasar, strategis dan tangguh bencana, meningkatkan lapangan kerja dan mendorong pariwisata, ekonomi kreatif, koperasi dan UKM untuk mendukung pusat pusat pertumbuhan ekonomi 3. Peningkatan Kualitas Pemahaman dan Pengamalan Syariat Islam.	-		0,00	SEKRETARIAT MAJELIS PERMUSYAWARATAN ULAMA
	9	01	01	2.09	0009	Pemeliharaan/Rehabilitasi Gedung Kantor dan Bangunan Lainnya														
							Jumlah Gedung Kantor dan Bangunan Lainnya yang Dipelihara/Direhabilitasi				1 Unit	150.000.000,00	Kota Sabang, Semua Kecamatan, Semua Kel/Desa	PENDAPATAN ASLI DAERAH (PAD)	-	Melanjutkan pengembangan infrastruktur pelayanan dasar, strategis dan tangguh bencana, meningkatkan lapangan kerja dan mendorong pariwisata, ekonomi kreatif, koperasi dan UKM untuk mendukung pusat pusat pertumbuhan ekonomi 3. Peningkatan Kualitas Pemahaman dan Pengamalan Syariat Islam.	-		0,00	SEKRETARIAT MAJELIS PERMUSYAWARATAN ULAMA
	9	01	01	2.09	0011	Pemeliharaan/Rehabilitasi Sarana dan Prasarana Pendukung Gedung Kantor atau Bangunan Lainnya														
							Jumlah Sarana dan Prasarana Pendukung Gedung Kantor atau Bangunan Lainnya yang Dipelihara/Direhabilitasi				5 Unit	2.254.200,00	Kota Sabang, Semua Kecamatan, Semua Kel/Desa	PENDAPATAN ASLI DAERAH (PAD)	-	Melanjutkan pengembangan infrastruktur pelayanan dasar, strategis dan tangguh bencana, meningkatkan lapangan kerja dan mendorong pariwisata, ekonomi kreatif, koperasi dan UKM untuk mendukung pusat pusat pertumbuhan ekonomi 3. Peningkatan Kualitas Pemahaman dan Pengamalan Syariat Islam.	-		0,00	SEKRETARIAT MAJELIS PERMUSYAWARATAN ULAMA
##	9	01	03			PROGRAM MAJELIS PERMUSYAWARATAN ULAMA (MPU) ACEH	-	-			-	1.282.500.000,00						-	0,00	
	9	01	03	7.01		Peningkatan Sumber Daya dan Peran Ulama	-	-			-	1.282.500.000,00			-	Memperkuat pelaksanaan syariat Islam dan budaya Aceh, meningkatkan kualitas demokrasi dan menjaga perdamaian 3. Peningkatan Kualitas Pemahaman dan Pengamalan Syariat Islam.	-	-	0,00	
	9	01	03	7.01	0001	Pembinaan Badan Otonom Majelis														
							Jumlah Laporan Hasil Pembinaan Badan Otonom Majelis Permusyawaratan Ulama				1 laporan	632.500.000,00	Kota Sabang, Semua Kecamatan, Semua Kel/Desa	PENDAPATAN ASLI DAERAH (PAD)	-	Memperkuat pelaksanaan syariat Islam dan budaya Aceh, meningkatkan kualitas demokrasi dan menjaga perdamaian 3. Peningkatan Kualitas Pemahaman dan Pengamalan Syariat Islam.	-		0,00	SEKRETARIAT MAJELIS PERMUSYAWARATAN ULAMA

No	Kode					Urusan / Bidang Urusan / Program / Kegiatan / Sub Kegiatan	Indikator Program / Kegiatan / Sub Kegiatan	Target Akhir Periode Renstra OPD	Realisasi Capaian RENJA OPD Tahun 2023	Prakiraan Capaian Target RENJA OPD Tahun 2024	Capaian Kinerja Dan Kerangka Pendanaan						Kelompok Sasaran	Prakiraan Maju Rencana Tahun 2024		Perangkat Daerah Penanggung Jawab
											Target 2025	Pagu Indikatif (Rp)	Lokasi	Sumber Dana	Prioritas			Target	Pagu Indikatif (Rp)	
															Nasional	Daerah				
1	2					3	4	5	6	7	8	9	10	11	12	13	14	15	16	17
	9	01	03	7.01	0003	Pendidikan Kader Ulama														
							Jumlah Kader Ulama yang Mengikuti Pendidikan				30 Orang	125.000.000,00	Kota Sabang, Semua Kecamatan, Semua Kel/Desa	PENDAPATAN ASLI DAERAH (PAD)	-	Memperkuat pelaksanaan syariat Islam dan budaya Aceh, meningkatkan kualitas demokrasi dan menjaga perdamaian 3. Peningkatan Kualitas Pemahaman dan Pengamalan Syariat Islam.	-		0,00	SEKRETARIAT MAJELIS PERMUSYAWARATAN ULAMA
	9	01	03	7.01	0004	Rapat Koordinasi Permusyawaratan Ulama														
							Jumlah Laporan Hasil Rapat Koordinasi Permuswaratan Ulama				60 Laporan	25.000.000,00	Kota Sabang, Semua Kecamatan, Semua Kel/Desa	DANA TRANSFER UMUM-DANA ALOKASI UMUM	-	Memperkuat pelaksanaan syariat Islam dan budaya Aceh, meningkatkan kualitas demokrasi dan menjaga perdamaian 3. Peningkatan Kualitas Pemahaman dan Pengamalan Syariat Islam.	-		0,00	SEKRETARIAT MAJELIS PERMUSYAWARATAN ULAMA
	9	01	03	7.01	0011	Sosialisasi Fatwa dan Hukum Islam														
							Jumlah Laporan Hasil Sosialisasi Fatwa dan Hukum Islam				1 Laporan	500.000.000,00	Kota Sabang, Semua Kecamatan, Semua Kel/Desa	DBH MINYAK DAN GAS OTONOMI KHUSUS ACEH	-	Memperkuat pelaksanaan syariat Islam dan budaya Aceh, meningkatkan kualitas demokrasi dan menjaga perdamaian 3. Peningkatan Kualitas Pemahaman dan Pengamalan Syariat Islam.	-		0,00	SEKRETARIAT MAJELIS PERMUSYAWARATAN ULAMA
						Sekretariat Baitul Mal						8.820.333.797,00							1.196.871.220,00	
	9					UNSUR KEKHUSUSAN DAN KEISTIMEWAAN						8.820.333.797,00							1.196.871.220,00	
	9	01				KEKHUSUSAN ACEH						8.820.333.797,00							1.196.871.220,00	
##	9	01	01			PROGRAM PENUNJANG URUSAN PEMERINTAHAN DAERAH KABUPATEN/KOTA	-	-			-	1.702.691.797,00						-	1.196.871.220,00	
	9	01	01	2.01		Perencanaan, Penganggaran, dan Evaluasi Kinerja Perangkat Daerah	-	-			-	12.500.000,00			-	Melanjutkan pengembangan infrastruktur pelayanan dasar, strategis dan tangguh bencana, meningkatkan lapangan kerja dan mendorong pariwisata, ekonomi kreatif, koperasi dan UKM untuk mendukung pusat pusat pertumbuhan ekonomi 6. Penurunan Angka Kemiskinan.	-	-	0,00	
	9	01	01	2.01	0001	Penyusunan Dokumen Perencanaan Perangkat Daerah														
							Jumlah Dokumen Perencanaan Perangkat Daerah				2 Dokumen	3.500.000,00	Kota Sabang, Sukajaya, Semua Kel/Desa	DANA TRANSFER UMUM-DANA ALOKASI UMUM	-	Melanjutkan pengembangan infrastruktur pelayanan dasar, strategis dan tangguh bencana, meningkatkan lapangan kerja dan mendorong pariwisata, ekonomi kreatif, koperasi dan UKM untuk mendukung pusat pusat pertumbuhan ekonomi 6. Penurunan Angka Kemiskinan.	-		0,00	SEKRETARIAT BAITUL MAL

No	Kode					Urusan / Bidang Urusan / Program / Kegiatan / Sub Kegiatan	Indikator Program / Kegiatan / Sub Kegiatan	Target Akhir Periode Renstra OPD	Realisasi Capaian RENJA OPD Tahun 2023	Prakiraan Capaian Target RENJA OPD Tahun 2024	Capaian Kinerja Dan Kerangka Pendanaan						Kelompok Sasaran	Prakiraan Maju Rencana Tahun 2024		Perangkat Daerah Penanggung Jawab
											Target 2025	Pagu Indikatif (Rp)	Lokasi	Sumber Dana	Prioritas			Target	Pagu Indikatif (Rp)	
															Nasional	Daerah				
1	2					3	4	5	6	7	8	9	10	11	12	13	14	15	16	17
	9	01	01	2.01	0002	Koordinasi dan Penyusunan Dokumen RKA-SKPD														
							Jumlah Dokumen RKA-SKPD dan Laporan Hasil Koordinasi Penyusunan Dokumen RKA-SKPD				2 Dokumen	3.000.000,00	Kota Sabang, Sukajaya, Semua Kel/Desa	DANA TRANSFER UMUM-DANA ALOKASI UMUM	-	Melanjutkan pengembangan infrastruktur pelayanan dasar, strategis dan tangguh bencana, meningkatkan lapangan kerja dan mendorong pariwisata, ekonomi kreatif, koperasi dan UKM untuk mendukung pusat pusat pertumbuhan ekonomi 6. Penurunan Angka Kemiskinan.	-		0,00	SEKRETARIAT BAITUL MAL
	9	01	01	2.01	0006	Koordinasi dan Penyusunan Laporan Capaian Kinerja dan Ikhtisar Realisasi Kinerja SKPD														
							Jumlah Laporan Capaian Kinerja dan Ikhtisar Realisasi Kinerja SKPD dan Laporan Hasil Koordinasi Penyusunan Laporan Capaian Kinerja dan Ikhtisar Realisasi Kinerja SKPD				1 Laporan	3.000.000,00	Kota Sabang, Sukajaya, Semua Kel/Desa	DANA TRANSFER UMUM-DANA ALOKASI UMUM	-	Melanjutkan pengembangan infrastruktur pelayanan dasar, strategis dan tangguh bencana, meningkatkan lapangan kerja dan mendorong pariwisata, ekonomi kreatif, koperasi dan UKM untuk mendukung pusat pusat pertumbuhan ekonomi 6. Penurunan Angka Kemiskinan.	-		0,00	SEKRETARIAT BAITUL MAL
	9	01	01	2.01	0007	Evaluasi Kinerja Perangkat Daerah														
							Jumlah Laporan Evaluasi Kinerja Perangkat Daerah				1 Laporan	3.000.000,00	Kota Sabang, Sukajaya, Semua Kel/Desa	DANA TRANSFER UMUM-DANA ALOKASI UMUM	-	Melanjutkan pengembangan infrastruktur pelayanan dasar, strategis dan tangguh bencana, meningkatkan lapangan kerja dan mendorong pariwisata, ekonomi kreatif, koperasi dan UKM untuk mendukung pusat pusat pertumbuhan ekonomi 6. Penurunan Angka Kemiskinan.	-		0,00	SEKRETARIAT BAITUL MAL
	9	01	01	2.02		Administrasi Keuangan Perangkat Daerah	-	-			-	1.181.644.585,00			-	6. Penurunan Angka Kemiskinan.	-	-	1.190.871.220,00	
	9	01	01	2.02	0001	Penyediaan Gaji dan Tunjangan ASN														
							Jumlah Orang yang Menerima Gaji dan Tunjangan ASN				11 Orang/bulan	1.178.644.585,00	Kota Sabang, Sukajaya, Ie Meulee	DANA TRANSFER UMUM-DANA ALOKASI UMUM	-	6. Penurunan Angka Kemiskinan.	-		1.190.871.220,00	SEKRETARIAT BAITUL MAL
	9	01	01	2.02	0005	Koordinasi dan Penyusunan Laporan Keuangan Akhir Tahun SKPD														
							Jumlah Laporan Keuangan Akhir Tahun SKPD dan Laporan Hasil Koordinasi Penyusunan Laporan Keuangan Akhir Tahun SKPD				1 Laporan	3.000.000,00	Kota Sabang, Sukajaya, Semua Kel/Desa	DANA TRANSFER UMUM-DANA ALOKASI UMUM	-	Melanjutkan pengembangan infrastruktur pelayanan dasar, strategis dan tangguh bencana, meningkatkan lapangan kerja dan mendorong pariwisata, ekonomi kreatif, koperasi dan UKM untuk mendukung pusat pusat pertumbuhan ekonomi 6. Penurunan Angka Kemiskinan.	-		0,00	SEKRETARIAT BAITUL MAL

No	Kode					Urusan / Bidang Urusan / Program / Kegiatan / Sub Kegiatan	Indikator Program / Kegiatan / Sub Kegiatan	Target Akhir Periode Renstra OPD	Realisasi Capaian RENJA OPD Tahun 2023	Prakiraan Capaian Target RENJA OPD Tahun 2024	Capaian Kinerja Dan Kerangka Pendanaan						Kelompok Sasaran	Prakiraan Maju Rencana Tahun 2024		Perangkat Daerah Penanggung Jawab
											Target 2025	Pagu Indikatif (Rp)	Lokasi	Sumber Dana	Prioritas			Target	Pagu Indikatif (Rp)	
															Nasional	Daerah				
1	2					3	4	5	6	7	8	9	10	11	12	13	14	15	16	17
	9	01	01	2.06		Administrasi Umum Perangkat Daerah	-	-			-	161.917.272,00			-	Melanjutkan pengembangan infrastruktur pelayanan dasar, strategis dan tangguh bencana, meningkatkan lapangan kerja dan mendorong pariwisata, ekonomi kreatif, koperasi dan UKM untuk mendukung pusat pusat pertumbuhan ekonomi 6. Penurunan Angka Kemiskinan.	-	-	0,00	
	9	01	01	2.06	0001	Penyediaan Komponen Instalasi														
							Jumlah Paket Komponen Instalasi Listrik/Penerangan Bangunan Kantor yang Disediakan				1 Paket	2.500.000,00	Kota Sabang, Sukajaya, Semua Kel/Desa	DANA TRANSFER UMUM-DANA ALOKASI UMUM	-	Melanjutkan pengembangan infrastruktur pelayanan dasar, strategis dan tangguh bencana, meningkatkan lapangan kerja dan mendorong pariwisata, ekonomi kreatif, koperasi dan UKM untuk mendukung pusat pusat pertumbuhan ekonomi 6. Penurunan Angka Kemiskinan.	-		0,00	SEKRETARIAT BAITUL MAL
	9	01	01	2.06	0002	Penyediaan Peralatan dan Perlengkapan Kantor														
							Jumlah Paket Peralatan dan Perlengkapan Kantor yang Disediakan				1 Paket	22.617.272,00	Kota Sabang, Sukajaya, Semua Kel/Desa	DANA TRANSFER UMUM-DANA ALOKASI UMUM	-	Melanjutkan pengembangan infrastruktur pelayanan dasar, strategis dan tangguh bencana, meningkatkan lapangan kerja dan mendorong pariwisata, ekonomi kreatif, koperasi dan UKM untuk mendukung pusat pusat pertumbuhan ekonomi 6. Penurunan Angka Kemiskinan.	-		0,00	SEKRETARIAT BAITUL MAL
	9	01	01	2.06	0005	Penyediaan Barang Cetakan dan Penggandaan														
							Jumlah Paket Barang Cetakan dan Penggandaan yang Disediakan				1 Paket	35.000.000,00	Kota Sabang, Sukajaya, Semua Kel/Desa	DANA TRANSFER UMUM-DANA ALOKASI UMUM	-	Melanjutkan pengembangan infrastruktur pelayanan dasar, strategis dan tangguh bencana, meningkatkan lapangan kerja dan mendorong pariwisata, ekonomi kreatif, koperasi dan UKM untuk mendukung pusat pusat pertumbuhan ekonomi 6. Penurunan Angka Kemiskinan.	-		0,00	SEKRETARIAT BAITUL MAL
	9	01	01	2.06	0006	Penyediaan Bahan Bacaan dan Peraturan Perundang-undangan														

No	Kode					Urusan / Bidang Urusan / Program / Kegiatan / Sub Kegiatan	Indikator Program / Kegiatan / Sub Kegiatan	Target Akhir Periode Renstra OPD	Realisasi Capaian RENJA OPD Tahun 2023	Prakiraan Capaian Target RENJA OPD Tahun 2024	Capaian Kinerja Dan Kerangka Pendanaan						Kelompok Sasaran	Prakiraan Maju Rencana Tahun 2024		Perangkat Daerah Penanggung Jawab
											Target 2025	Pagu Indikatif (Rp)	Lokasi	Sumber Dana	Prioritas			Target	Pagu Indikatif (Rp)	
															Nasional	Daerah				
1	2					3	4	5	6	7	8	9	10	11	12	13	14	15	16	17
							Jumlah Dokumen Bahan Bacaan dan Peraturan Perundang-Undangan yang Disediakan				1 Dokumen	1.800.000,00	Kota Sabang, Sukajaya, Semua Kel/Desa	DANA TRANSFER UMUM-DANA ALOKASI UMUM	-	Melanjutkan pengembangan infrastruktur pelayanan dasar, strategis dan tangguh bencana, meningkatkan lapangan kerja dan mendorong pariwisata, ekonomi kreatif, koperasi dan UKM untuk mendukung pusat pusat pertumbuhan ekonomi 6. Penurunan Angka Kemiskinan.	-		0,00	SEKRETARIAT BAITUL MAL
	9	01	01	2.06	0009	Penyelenggaraan Rapat Koordinasi dan Konsultasi SKPD														
							Jumlah Laporan Penyelenggaraan Rapat Koordinasi dan Konsultasi SKPD				1 Laporan	100.000.000,00	Kota Sabang, Semua Kecamatan, Semua Kel/Desa	DANA TRANSFER UMUM-DANA ALOKASI UMUM	-	Melanjutkan pengembangan infrastruktur pelayanan dasar, strategis dan tangguh bencana, meningkatkan lapangan kerja dan mendorong pariwisata, ekonomi kreatif, koperasi dan UKM untuk mendukung pusat pusat pertumbuhan ekonomi 6. Penurunan Angka Kemiskinan.	-		0,00	SEKRETARIAT BAITUL MAL
	9	01	01	2.07		Pengadaan Barang Milik Daerah Penunjang Urusan Pemerintah Daerah	-	-			-	50.879.340,00			-	Melanjutkan pengembangan infrastruktur pelayanan dasar, strategis dan tangguh bencana, meningkatkan lapangan kerja dan mendorong pariwisata, ekonomi kreatif, koperasi dan UKM untuk mendukung pusat pusat pertumbuhan ekonomi 6. Penurunan Angka Kemiskinan.	-	-	0,00	
	9	01	01	2.07	0005	Pengadaan Mebel														
							Jumlah Paket Mebel yang Disediakan				5 Unit	50.879.340,00	Kota Sabang, Sukajaya, Ie Meulee	DANA TRANSFER UMUM-DANA ALOKASI UMUM	-	Melanjutkan pengembangan infrastruktur pelayanan dasar, strategis dan tangguh bencana, meningkatkan lapangan kerja dan mendorong pariwisata, ekonomi kreatif, koperasi dan UKM untuk mendukung pusat pusat pertumbuhan ekonomi 6. Penurunan Angka Kemiskinan.	-		0,00	SEKRETARIAT BAITUL MAL
	9	01	01	2.08		Penyediaan Jasa Penunjang Urusan Pemerintahan Daerah	-	-			-	66.172.600,00			-	Melanjutkan pengembangan infrastruktur pelayanan dasar, strategis dan tangguh bencana, meningkatkan lapangan kerja dan mendorong pariwisata, ekonomi kreatif, koperasi dan UKM untuk mendukung pusat pusat pertumbuhan ekonomi 6. Penurunan Angka Kemiskinan.	-	-	0,00	

No	Kode					Urusan / Bidang Urusan / Program / Kegiatan / Sub Kegiatan	Indikator Program / Kegiatan / Sub Kegiatan	Target Akhir Periode Renstra OPD	Realisasi Capaian RENJA OPD Tahun 2023	Prakiraan Capaian Target RENJA OPD Tahun 2024	Capaian Kinerja Dan Kerangka Pendanaan						Kelompok Sasaran	Prakiraan Maju Rencana Tahun 2024		Perangkat Daerah Penanggung Jawab
											Target 2025	Pagu Indikatif (Rp)	Lokasi	Sumber Dana	Prioritas			Target	Pagu Indikatif (Rp)	
															Nasional	Daerah				
1	2					3	4	5	6	7	8	9	10	11	12	13	14	15	16	17
	9	01	01	2.08	0002	Penyediaan Jasa Komunikasi, Sumber Daya Air dan Listrik														
							Jumlah Laporan Penyediaan Jasa Komunikasi, Sumber Daya Air dan Listrik yang Disediakan				1 Laporan	51.600.000,00	Kota Sabang, Sukajaya, Semua Kel/Desa	DANA TRANSFER UMUM-DANA ALOKASI UMUM	-	Melanjutkan pengembangan infrastruktur pelayanan dasar, strategis dan tangguh bencana, meningkatkan lapangan kerja dan mendorong pariwisata, ekonomi kreatif, koperasi dan UKM untuk mendukung pusat pusat pertumbuhan ekonomi 6. Penurunan Angka Kemiskinan.	-		0,00	SEKRETARIAT BAITUL MAL
	9	01	01	2.08	0003	Penyediaan Jasa Peralatan dan Perlengkapan Kantor														
							Jumlah Laporan Penyediaan Jasa Peralatan dan Perlengkapan Kantor yang Disediakan				1 Laporan	3.730.500,00	Kota Sabang, Sukajaya, Semua Kel/Desa	DANA TRANSFER UMUM-DANA ALOKASI UMUM	-	Melanjutkan pengembangan infrastruktur pelayanan dasar, strategis dan tangguh bencana, meningkatkan lapangan kerja dan mendorong pariwisata, ekonomi kreatif, koperasi dan UKM untuk mendukung pusat pusat pertumbuhan ekonomi 6. Penurunan Angka Kemiskinan.	-		0,00	SEKRETARIAT BAITUL MAL
	9	01	01	2.08	0004	Penyediaan Jasa Pelayanan Umum Kantor														
							Jumlah Laporan Penyediaan Jasa Pelayanan Umum Kantor yang Disediakan				1 Laporan	10.842.100,00	Kota Sabang, Sukajaya, Ie Meulee	DANA TRANSFER UMUM-DANA ALOKASI UMUM	-	Melanjutkan pengembangan infrastruktur pelayanan dasar, strategis dan tangguh bencana, meningkatkan lapangan kerja dan mendorong pariwisata, ekonomi kreatif, koperasi dan UKM untuk mendukung pusat pusat pertumbuhan ekonomi 6. Penurunan Angka Kemiskinan.	-		0,00	SEKRETARIAT BAITUL MAL
	9	01	01	2.09		Pemeliharaan Barang Milik Daerah Penunjang Urusan Pemerintahan Daerah	-	-			-	229.578.000,00			-	Melanjutkan pengembangan infrastruktur pelayanan dasar, strategis dan tangguh bencana, meningkatkan lapangan kerja dan mendorong pariwisata, ekonomi kreatif, koperasi dan UKM untuk mendukung pusat pusat pertumbuhan ekonomi 6. Penurunan Angka Kemiskinan.	-	-	6.000.000,00	
	9	01	01	2.09	0001	Penyediaan Jasa Pemeliharaan, Biaya Pemeliharaan, dan Pajak Kendaraan Perorangan Dinas atau Kendaraan Dinas Jabatan														

No	Kode					Urusan / Bidang Urusan / Program / Kegiatan / Sub Kegiatan	Indikator Program / Kegiatan / Sub Kegiatan	Target Akhir Periode Renstra OPD	Realisasi Capaian RENJA OPD Tahun 2023	Prakiraan Capaian Target RENJA OPD Tahun 2024	Capaian Kinerja Dan Kerangka Pendanaan						Kelompok Sasaran	Prakiraan Maju Rencana Tahun 2024		Perangkat Daerah Penanggung Jawab
											Target 2025	Pagu Indikatif (Rp)	Lokasi	Sumber Dana	Prioritas			Target	Pagu Indikatif (Rp)	
															Nasional	Daerah				
1	2					3	4	5	6	7	8	9	10	11	12	13	14	15	16	17
							Jumlah Kendaraan Perorangan Dinas atau Kendaraan Dinas Jabatan yang Dipelihara dan dibayarkan Pajaknya				9 Unit	8.220.000,00	Kota Sabang, Sukajaya, Ie Meulee	DANA TRANSFER UMUM-DANA ALOKASI UMUM	-	Melanjutkan pengembangan infrastruktur pelayanan dasar, strategis dan tangguh bencana, meningkatkan lapangan kerja dan mendorong pariwisata, ekonomi kreatif, koperasi dan UKM untuk mendukung pusat pusat pertumbuhan ekonomi 6. Penurunan Angka Kemiskinan.	-		0,00	SEKRETARIAT BAITUL MAL
	9	01	01	2.09	0009	Pemeliharaan/Rehabilitasi Gedung Kantor dan Bangunan Lainnya														
							Jumlah Gedung Kantor dan Bangunan Lainnya yang Dipelihara/Direhabilitasi				1 Unit	196.182.000,00	Kota Sabang, Sukajaya, Ie Meulee	DANA TRANSFER UMUM-DANA ALOKASI UMUM	-	Melanjutkan pengembangan infrastruktur pelayanan dasar, strategis dan tangguh bencana, meningkatkan lapangan kerja dan mendorong pariwisata, ekonomi kreatif, koperasi dan UKM untuk mendukung pusat pusat pertumbuhan ekonomi 6. Penurunan Angka Kemiskinan.	-		0,00	SEKRETARIAT BAITUL MAL
	9	01	01	2.09	0010	Pemeliharaan/Rehabilitasi Sarana dan Prasarana Gedung Kantor atau Bangunan Lainnya														
							Jumlah Sarana dan Prasarana Gedung Kantor atau Bangunan Lainnya yang Dipelihara/Direhabilitasi				10 Unit	19.376.000,00	Kota Sabang, Sukajaya, Ie Meulee	DANA TRANSFER UMUM-DANA ALOKASI UMUM	-	Melanjutkan pengembangan infrastruktur pelayanan dasar, strategis dan tangguh bencana, meningkatkan lapangan kerja dan mendorong pariwisata, ekonomi kreatif, koperasi dan UKM untuk mendukung pusat pusat pertumbuhan ekonomi 6. Penurunan Angka Kemiskinan.	-		0,00	SEKRETARIAT BAITUL MAL
	9	01	01	2.09	0011	Pemeliharaan/Rehabilitasi Sarana dan Prasarana Pendukung Gedung Kantor atau Bangunan Lainnya														
							Jumlah Sarana dan Prasarana Pendukung Gedung Kantor atau Bangunan Lainnya yang Dipelihara/Direhabilitasi				10 Unit	5.800.000,00	Kota Sabang, Sukajaya, Ie Meulee	DANA TRANSFER UMUM-DANA ALOKASI UMUM	-	Memperkuat pelaksanaan syariat Islam dan budaya Aceh, meningkatkan kualitas demokrasi dan menjaga perdamaian 3. Peningkatan Kualitas Pemahaman dan Pengamalan Syariat Islam.	-		6.000.000,00	SEKRETARIAT BAITUL MAL
##	9	01	04			PROGRAM BAITUL MAL	-	-			-	7.117.642.000,00						-	0,00	
	9	01	04	7.01		Pengelolaan ZISWAF	-	-			-	40.000.000,00			-	Memperkuat pelaksanaan syariat Islam dan budaya Aceh, meningkatkan kualitas demokrasi dan menjaga perdamaian 6. Penurunan Angka Kemiskinan.	-	-	0,00	
	9	01	04	7.01	0001	Penyusunan Perencanaan ZISWAF														

No	Kode					Urusan / Bidang Urusan / Program / Kegiatan / Sub Kegiatan	Indikator Program / Kegiatan / Sub Kegiatan	Target Akhir Periode Renstra OPD	Realisasi Capaian RENJA OPD Tahun 2023	Prakiraan Capaian Target RENJA OPD Tahun 2024	Capaian Kinerja Dan Kerangka Pendanaan						Kelompok Sasaran	Prakiraan Maju Rencana Tahun 2024		Perangkat Daerah Penanggung Jawab
											Target 2025	Pagu Indikatif (Rp)	Lokasi	Sumber Dana	Prioritas			Target	Pagu Indikatif (Rp)	
															Nasional	Daerah				
1	2					3	4	5	6	7	8	9	10	11	12	13	14	15	16	17
							Jumlah Perencanaan Ziswaf yang Disusun				1 Dokumen	40.000.000,00	Kota Sabang, Semua Kecamatan, Semua Kel/Desa	DANA TRANSFER UMUM-DANA ALOKASI UMUM	-	Memperkuat pelaksanaan syariat Islam dan budaya Aceh, meningkatkan kualitas demokrasi dan menjaga perdamaian 6. Penurunan Angka Kemiskinan.	-		0,00	SEKRETARIAT BAITUL MAL
	9	01	04	7.02		Peningkatan Kualitas dan Akses Informasi Baitul Mal	-	-			-	420.000.000,00			-	Memperkuat pelaksanaan syariat Islam dan budaya Aceh, meningkatkan kualitas demokrasi dan menjaga perdamaian 6. Penurunan Angka Kemiskinan.	-	-	0,00	
	9	01	04	7.02	0001	Sosialisasi dan Edukasi Kesadaran ZISWAF														
							0				80 0	30.000.000,00	-	DANA TRANSFER UMUM-DANA ALOKASI UMUM	-	Memperkuat pelaksanaan syariat Islam dan budaya Aceh, meningkatkan kualitas demokrasi dan menjaga perdamaian 6. Penurunan Angka Kemiskinan.	-		0,00	SEKRETARIAT BAITUL MAL
	9	01	04	7.02	0003	Peningkatan Kapasitas Kelembagaan dan SDM														
							Jumlah Dokumen Hasil Peningkatan Kapasitas Kelembagaan dan SDM				1 Dokumen	390.000.000,00	Kota Sabang, Semua Kecamatan, Semua Kel/Desa	DANA TRANSFER UMUM-DANA ALOKASI UMUM	-	Memperkuat pelaksanaan syariat Islam dan budaya Aceh, meningkatkan kualitas demokrasi dan menjaga perdamaian 6. Penurunan Angka Kemiskinan.	-		0,00	SEKRETARIAT BAITUL MAL
	9	01	04	7.03		Peningkatan Pendistribusian dan Pendayagunaan Ziswaf	-	-			-	6.657.642.000,00			-	Memperkuat pelaksanaan syariat Islam dan budaya Aceh, meningkatkan kualitas demokrasi dan menjaga perdamaian 6. Penurunan Angka Kemiskinan.	-	-	0,00	
	9	01	04	7.03	0001	Pendistribusian dan Pendayagunaan ZIS Senif Fakir														
							Jumlah Orang yang Menerima ZIS Senif Fakir				782 Orang	993.759.000,00	Kota Sabang, Semua Kecamatan, Semua Kel/Desa	PENDAPATAN ZAKAT, INFAQ, SHADAQAH, DAN WAKAF	-	Memperkuat pelaksanaan syariat Islam dan budaya Aceh, meningkatkan kualitas demokrasi dan menjaga perdamaian 6. Penurunan Angka Kemiskinan.	-		0,00	SEKRETARIAT BAITUL MAL
	9	01	04	7.03	0002	Pendistribusian dan Pendayagunaan ZIS Senif Miskin														
							Jumlah Orang yang Menerima ZIS Senif Miskin				1550 Orang	1.246.869.000,00	Kota Sabang, Semua Kecamatan, Semua Kel/Desa	PENDAPATAN ZAKAT, INFAQ, SHADAQAH, DAN WAKAF	-	Memperkuat pelaksanaan syariat Islam dan budaya Aceh, meningkatkan kualitas demokrasi dan menjaga perdamaian 6. Penurunan Angka Kemiskinan.	-		0,00	SEKRETARIAT BAITUL MAL
	9	01	04	7.03	0003	Pendistribusian dan Pendayagunaan ZIS Senif Amil														

No	Kode					Urusan / Bidang Urusan / Program / Kegiatan / Sub Kegiatan	Indikator Program / Kegiatan / Sub Kegiatan	Target Akhir Periode Renstra OPD	Realisasi Capaian RENJA OPD Tahun 2023	Prakiraan Capaian Target RENJA OPD Tahun 2024	Capaian Kinerja Dan Kerangka Pendanaan						Kelompok Sasaran	Prakiraan Maju Rencana Tahun 2024		Perangkat Daerah Penanggung Jawab
											Target 2025	Pagu Indikatif (Rp)	Lokasi	Sumber Dana	Prioritas			Target	Pagu Indikatif (Rp)	
															Nasional	Daerah				
1	2					3	4	5	6	7	8	9	10	11	12	13	14	15	16	17
							Jumlah Orang yang Menerima ZIS Senif Amil				100 Orang	383.652.000,00	Kota Sabang, Semua Kecamatan, Semua Kel/Desa	PENDAPATAN ZAKAT, INFAQ, SHADAQAH, DAN WAKAF	-	Memperkuat pelaksanaan syariat Islam dan budaya Aceh, meningkatkan kualitas demokrasi dan menjaga perdamaian 6. Penurunan Angka Kemiskinan.	-		0,00	SEKRETARIAT BAITUL MAL
	9	01	04	7.03	0004	Pendistribusian dan Pendayagunaan ZIS Senif Muallaf														
							Jumlah Orang yang Menerima ZIS Senif Muallaf				75 Orang	63.942.000,00	Kota Sabang, Semua Kecamatan, Semua Kel/Desa	PENDAPATAN ZAKAT, INFAQ, SHADAQAH, DAN WAKAF	-	Memperkuat pelaksanaan syariat Islam dan budaya Aceh, meningkatkan kualitas demokrasi dan menjaga perdamaian 6. Penurunan Angka Kemiskinan.	-		0,00	SEKRETARIAT BAITUL MAL
	9	01	04	7.03	0005	Pendistribusian dan Pendayagunaan ZIS Senif Gharimin														
							Jumlah Orang yang Menerima ZIS Senif Gharimin				19 Orang	31.971.000,00	Kota Sabang, Semua Kecamatan, Semua Kel/Desa	PENDAPATAN ZAKAT, INFAQ, SHADAQAH, DAN WAKAF	-	Memperkuat pelaksanaan syariat Islam dan budaya Aceh, meningkatkan kualitas demokrasi dan menjaga perdamaian 6. Penurunan Angka Kemiskinan.	-		0,00	SEKRETARIAT BAITUL MAL
	9	01	04	7.03	0006	Pendistribusian dan Pendayagunaan ZIS Senif Fisabilillah														
							Jumlah Orang yang Menerima ZIS Senif Fisabilillah				150 Orang	287.739.000,00	Kota Sabang, Semua Kecamatan, Semua Kel/Desa	PENDAPATAN ZAKAT, INFAQ, SHADAQAH, DAN WAKAF	-	Memperkuat pelaksanaan syariat Islam dan budaya Aceh, meningkatkan kualitas demokrasi dan menjaga perdamaian 6. Penurunan Angka Kemiskinan.	-		0,00	SEKRETARIAT BAITUL MAL
	9	01	04	7.03	0007	Pendistribusian dan Pendayagunaan ZIS Senif Ibnu Sabil														
							Jumlah Orang yang Menerima ZIS Senif Fakir				250 Orang	319.710.000,00	Kota Sabang, Semua Kecamatan, Semua Kel/Desa	PENDAPATAN ZAKAT, INFAQ, SHADAQAH, DAN WAKAF	-	Memperkuat pelaksanaan syariat Islam dan budaya Aceh, meningkatkan kualitas demokrasi dan menjaga perdamaian 6. Penurunan Angka Kemiskinan.	-		0,00	SEKRETARIAT BAITUL MAL
	9	01	04	7.03	0008	Pendistribusian dan Pendayagunaan ZIS Senif Infaq														
							Jumlah Orang yang Menerima ZIS Senif Infaq				700 Orang	3.330.000.000,00	Kota Sabang, Semua Kecamatan, Semua Kel/Desa	PENDAPATAN ZAKAT, INFAQ, SHADAQAH, DAN WAKAF	-	Memperkuat pelaksanaan syariat Islam dan budaya Aceh, meningkatkan kualitas demokrasi dan menjaga perdamaian 6. Penurunan Angka Kemiskinan.	-		0,00	SEKRETARIAT BAITUL MAL
						Dinas Syariat Islam dan Pendidikan Dayah						10.552.393.317,00							10.833.295.089,00	
	1					URUSAN PEMERINTAHAN WAJIB YANG BERKAITAN DENGAN PELAYANAN DASAR						2.922.499.100,00							2.981.999.100,00	
	1	01				URUSAN PEMERINTAHAN BIDANG PENDIDIKAN						2.922.499.100,00							2.981.999.100,00	
##	1	01	07			PROGRAM PENDIDIKAN DAYAH	-	-			-	2.922.499.100,00						-	2.981.999.100,00	

No	Kode					Urusan / Bidang Urusan / Program / Kegiatan / Sub Kegiatan	Indikator Program / Kegiatan / Sub Kegiatan	Target Akhir Periode Renstra OPD	Realisasi Capaian RENJA OPD Tahun 2023	Prakiraan Capaian Target RENJA OPD Tahun 2024	Capaian Kinerja Dan Kerangka Pendanaan						Kelompok Sasaran	Prakiraan Maju Rencana Tahun 2024		Perangkat Daerah Penanggung Jawab
											Target 2025	Pagu Indikatif (Rp)	Lokasi	Sumber Dana	Prioritas			Target	Pagu Indikatif (Rp)	
															Nasional	Daerah				
1	2					3	4	5	6	7	8	9	10	11	12	13	14	15	16	17
	1	01	07	7.01		Pengelolaan Pendidikan Dayah	-	-			-	2.922.499.100,00			-	Memperkuat pelaksanaan syariat Islam dan budaya Aceh, meningkatkan kualitas demokrasi dan menjaga perdamaian 3. Peningkatan Kualitas Pemahaman dan Pengamalan Syariat Islam.	-	-	2.981.999.100,00	
	1	01	07	7.01	0004	Pemberdayaan dan Pendidikan Santri														
							Jumlah Santri yang Telah Dididik dan Diberdayakan				750 Peserta Didik	1.940.500.000,00	Kota Sabang, Sukajaya, Ie Meulee	DANA TRANSFER UMUM-DANA ALOKASI UMUM, DANA OTONOMI KHUSUS-PROVINSI ACEH	-	Memperkuat pelaksanaan syariat Islam dan budaya Aceh, meningkatkan kualitas demokrasi dan menjaga perdamaian 3. Peningkatan Kualitas Pemahaman dan Pengamalan Syariat Islam.	-		2.000.000.000,00	DINAS SYARIAT ISLAM DAN PENDIDIKAN DAYAH
	1	01	07	7.01	0013	Pemberian Bantuan Pembiayaan untuk Dayah Sesuai dengan Ketentuan Peraturan Perundang-Undangan														
							Jumlah Dayah Mendapatkan Bantuan Pembiayaan Sesuai dengan Ketentuan Peraturan Perundang-Undangan				3 Satuan Pendidikan	981.999.100,00	Kota Sabang, Sukajaya, Ie Meulee	DANA TRANSFER UMUM-DANA ALOKASI UMUM	-	Memperkuat pelaksanaan syariat Islam dan budaya Aceh, meningkatkan kualitas demokrasi dan menjaga perdamaian 3. Peningkatan Kualitas Pemahaman dan Pengamalan Syariat Islam.	-		981.999.100,00	DINAS SYARIAT ISLAM DAN PENDIDIKAN DAYAH
	9					UNSUR KEKHUSUSAN DAN KEISTIMEWAAN						7.629.894.217,00							7.851.295.989,00	
	9	01				KEKHUSUSAN ACEH						7.629.894.217,00							7.851.295.989,00	
##	9	01	01			PROGRAM PENUNJANG URUSAN PEMERINTAHAN DAERAH KABUPATEN/KOTA	-	-			-	4.274.494.217,00						-	4.600.250.120,00	
	9	01	01	2.01		Perencanaan, Penganggaran, dan Evaluasi Kinerja Perangkat Daerah	-	-			-	12.500.000,00			-	Melanjutkan pengembangan infrastruktur pelayanan dasar, strategis dan tangguh bencana, meningkatkan lapangan kerja dan mendorong pariwisata, ekonomi kreatif, koperasi dan UKM untuk mendukung pusat pusat pertumbuhan ekonomi 3. Peningkatan Kualitas Pemahaman dan Pengamalan Syariat Islam.	-	-	13.000.000,00	
	9	01	01	2.01	0001	Penyusunan Dokumen Perencanaan Perangkat Daerah														
							Jumlah Dokumen Perencanaan Perangkat Daerah				1 Dokumen	3.500.000,00	Kota Sabang, Sukajaya, Ie Meulee	DANA TRANSFER UMUM-DANA ALOKASI UMUM	-	Melanjutkan pengembangan infrastruktur pelayanan dasar, strategis dan tangguh bencana, meningkatkan lapangan kerja dan mendorong pariwisata, ekonomi kreatif, koperasi dan UKM untuk mendukung pusat pusat pertumbuhan ekonomi 3. Peningkatan Kualitas Pemahaman dan Pengamalan Syariat Islam.	-		3.500.000,00	DINAS SYARIAT ISLAM DAN PENDIDIKAN DAYAH

No	Kode					Urusan / Bidang Urusan / Program / Kegiatan / Sub Kegiatan	Indikator Program / Kegiatan / Sub Kegiatan	Target Akhir Periode Renstra OPD	Realisasi Capaian RENJA OPD Tahun 2023	Prakiraan Capaian Target RENJA OPD Tahun 2024	Capaian Kinerja Dan Kerangka Pendanaan						Kelompok Sasaran	Prakiraan Maju Rencana Tahun 2024		Perangkat Daerah Penanggung Jawab
											Target 2025	Pagu Indikatif (Rp)	Lokasi	Sumber Dana	Prioritas			Target	Pagu Indikatif (Rp)	
															Nasional	Daerah				
1	2					3	4	5	6	7	8	9	10	11	12	13	14	15	16	17
	9	01	01	2.01	0002	Koordinasi dan Penyusunan Dokumen RKA-SKPD														
							Jumlah Dokumen RKA-SKPD dan Laporan Hasil Koordinasi Penyusunan Dokumen RKA-SKPD				1 Dokumen	3.000.000,00	Kota Sabang, Sukajaya, Ie Meulee	DANA TRANSFER UMUM-DANA ALOKASI UMUM	-	Melanjutkan pengembangan infrastruktur pelayanan dasar, strategis dan tangguh bencana, meningkatkan lapangan kerja dan mendorong pariwisata, ekonomi kreatif, koperasi dan UKM untuk mendukung pusat pusat pertumbuhan ekonomi 3. Peningkatan Kualitas Pemahaman dan Pengamalan Syariat Islam.	-		3.500.000,00	DINAS SYARIAT ISLAM DAN PENDIDIKAN DAYAH
	9	01	01	2.01	0006	Koordinasi dan Penyusunan Laporan Capaian Kinerja dan Ikhtisar Realisasi Kinerja SKPD														
							Jumlah Laporan Capaian Kinerja dan Ikhtisar Realisasi Kinerja SKPD dan Laporan Hasil Koordinasi Penyusunan Laporan Capaian Kinerja dan Ikhtisar Realisasi Kinerja SKPD				1 Laporan	3.000.000,00	Kota Sabang, Sukajaya, Ie Meulee	DANA TRANSFER UMUM-DANA ALOKASI UMUM	-	Melanjutkan pengembangan infrastruktur pelayanan dasar, strategis dan tangguh bencana, meningkatkan lapangan kerja dan mendorong pariwisata, ekonomi kreatif, koperasi dan UKM untuk mendukung pusat pusat pertumbuhan ekonomi 3. Peningkatan Kualitas Pemahaman dan Pengamalan Syariat Islam.	-		3.000.000,00	DINAS SYARIAT ISLAM DAN PENDIDIKAN DAYAH
	9	01	01	2.01	0007	Evaluasi Kinerja Perangkat Daerah														
							Jumlah Laporan Evaluasi Kinerja Perangkat Daerah				1 Laporan	3.000.000,00	Kota Sabang, Sukajaya, Ie Meulee	DANA TRANSFER UMUM-DANA ALOKASI UMUM	-	Melanjutkan pengembangan infrastruktur pelayanan dasar, strategis dan tangguh bencana, meningkatkan lapangan kerja dan mendorong pariwisata, ekonomi kreatif, koperasi dan UKM untuk mendukung pusat pusat pertumbuhan ekonomi 3. Peningkatan Kualitas Pemahaman dan Pengamalan Syariat Islam.	-		3.000.000,00	DINAS SYARIAT ISLAM DAN PENDIDIKAN DAYAH
	9	01	01	2.02		Administrasi Keuangan Perangkat Daerah	-	-			-	3.878.051.243,00			-	3. Peningkatan Kualitas Pemahaman dan Pengamalan Syariat Islam.	-	-	4.003.000.000,00	
	9	01	01	2.02	0001	Penyediaan Gaji dan Tunjangan ASN														
							Jumlah Orang yang Menerima Gaji dan Tunjangan ASN				39 Orang/bulan	3.875.051.243,00	Kota Sabang, Sukajaya, Ie Meulee	DANA TRANSFER UMUM-DANA ALOKASI UMUM	-	3. Peningkatan Kualitas Pemahaman dan Pengamalan Syariat Islam.	-		4.000.000.000,00	DINAS SYARIAT ISLAM DAN PENDIDIKAN DAYAH
	9	01	01	2.02	0005	Koordinasi dan Penyusunan Laporan Keuangan Akhir Tahun SKPD														

No	Kode					Urusan / Bidang Urusan / Program / Kegiatan / Sub Kegiatan	Indikator Program / Kegiatan / Sub Kegiatan	Target Akhir Periode Renstra OPD	Realisasi Capaian RENJA OPD Tahun 2023	Prakiraan Capaian Target RENJA OPD Tahun 2024	Capaian Kinerja Dan Kerangka Pendanaan						Kelompok Sasaran	Prakiraan Maju Rencana Tahun 2024		Perangkat Daerah Penanggung Jawab
											Target 2025	Pagu Indikatif (Rp)	Lokasi	Sumber Dana	Prioritas			Target	Pagu Indikatif (Rp)	
															Nasional	Daerah				
1	2					3	4	5	6	7	8	9	10	11	12	13	14	15	16	17
							Jumlah Laporan Keuangan Akhir Tahun SKPD dan Laporan Hasil Koordinasi Penyusunan Laporan Keuangan Akhir Tahun SKPD				1 Laporan	3.000.000,00	Kota Sabang, Sukajaya, Ie Meulee	DANA TRANSFER UMUM-DANA ALOKASI UMUM	-	Melanjutkan pengembangan infrastruktur pelayanan dasar, strategis dan tangguh bencana, meningkatkan lapangan kerja dan mendorong pariwisata, ekonomi kreatif, koperasi dan UKM untuk mendukung pusat pusat pertumbuhan ekonomi 3. Peningkatan Kualitas Pemahaman dan Pengamalan Syariat Islam.	-		3.000.000,00	DINAS SYARIAT ISLAM DAN PENDIDIKAN DAYAH
	9	01	01	2.05		Administrasi Kepegawaian Perangkat Daerah	-	-			-	0,00			-	Melanjutkan pengembangan infrastruktur pelayanan dasar, strategis dan tangguh bencana, meningkatkan lapangan kerja dan mendorong pariwisata, ekonomi kreatif, koperasi dan UKM untuk mendukung pusat pusat pertumbuhan ekonomi 3. Peningkatan Kualitas Pemahaman dan Pengamalan Syariat Islam.	-	-	52.000.000,00	
	9	01	01	2.05	0002	Pengadaan Pakaian Dinas beserta Atribut Kelengkapannya														
							Jumlah Paket Pakaian Dinas beserta Atribut Kelengkapan				1 Paket	0,00	Kota Sabang, Sukajaya, Ie Meulee	DANA TRANSFER UMUM-DANA ALOKASI UMUM	-	Melanjutkan pengembangan infrastruktur pelayanan dasar, strategis dan tangguh bencana, meningkatkan lapangan kerja dan mendorong pariwisata, ekonomi kreatif, koperasi dan UKM untuk mendukung pusat pusat pertumbuhan ekonomi 3. Peningkatan Kualitas Pemahaman dan Pengamalan Syariat Islam.	-		27.000.000,00	DINAS SYARIAT ISLAM DAN PENDIDIKAN DAYAH
	9	01	01	2.05	0009	Pendidikan dan Pelatihan Pegawai Berdasarkan Tugas dan Fungsi														
							Jumlah Pegawai Berdasarkan Tugas dan Fungsi yang Mengikuti Pendidikan dan Pelatihan				5 Orang	0,00	Kota Sabang, Semua Kecamatan, Semua Kel/Desa	DANA TRANSFER UMUM-DANA ALOKASI UMUM	-	Melanjutkan pengembangan infrastruktur pelayanan dasar, strategis dan tangguh bencana, meningkatkan lapangan kerja dan mendorong pariwisata, ekonomi kreatif, koperasi dan UKM untuk mendukung pusat pusat pertumbuhan ekonomi 3. Peningkatan Kualitas Pemahaman dan Pengamalan Syariat Islam.	-		25.000.000,00	DINAS SYARIAT ISLAM DAN PENDIDIKAN DAYAH

No	Kode					Urusan / Bidang Urusan / Program / Kegiatan / Sub Kegiatan	Indikator Program / Kegiatan / Sub Kegiatan	Target Akhir Periode Renstra OPD	Realisasi Capaian RENJA OPD Tahun 2023	Prakiraan Capaian Target RENJA OPD Tahun 2024	Capaian Kinerja Dan Kerangka Pendanaan						Kelompok Sasaran	Prakiraan Maju Rencana Tahun 2024		Perangkat Daerah Penanggung Jawab
											Target 2025	Pagu Indikatif (Rp)	Lokasi	Sumber Dana	Prioritas			Target	Pagu Indikatif (Rp)	
															Nasional	Daerah				
1	2					3	4	5	6	7	8	9	10	11	12	13	14	15	16	17
	9	01	01	2.06		Administrasi Umum Perangkat Daerah	-	-			-	232.004.060,00			-	Melanjutkan pengembangan infrastruktur pelayanan dasar, strategis dan tangguh bencana, meningkatkan lapangan kerja dan mendorong pariwisata, ekonomi kreatif, koperasi dan UKM untuk mendukung pusat pusat pertumbuhan ekonomi 3. Peningkatan Kualitas Pemahaman dan Pengamalan Syariat Islam.	-	-	352.250.120,00	
	9	01	01	2.06	0001	Penyediaan Komponen Instalasi														
							Jumlah Paket Komponen Instalasi Listrik/Penerangan Bangunan Kantor yang Disediakan				1 Paket	1.050.120,00	Kota Sabang, Sukajaya, Ie Meulee	DANA TRANSFER UMUM-DANA ALOKASI UMUM	-	Melanjutkan pengembangan infrastruktur pelayanan dasar, strategis dan tangguh bencana, meningkatkan lapangan kerja dan mendorong pariwisata, ekonomi kreatif, koperasi dan UKM untuk mendukung pusat pusat pertumbuhan ekonomi 3. Peningkatan Kualitas Pemahaman dan Pengamalan Syariat Islam.	-		1.050.120,00	DINAS SYARIAT ISLAM DAN PENDIDIKAN DAYAH
	9	01	01	2.06	0002	Penyediaan Peralatan dan Perlengkapan Kantor														
							Jumlah Paket Peralatan dan Perlengkapan Kantor yang Disediakan				3 Paket	100.000.000,00	Kota Sabang, Sukajaya, Ie Meulee	DANA TRANSFER UMUM-DANA ALOKASI UMUM	-	Melanjutkan pengembangan infrastruktur pelayanan dasar, strategis dan tangguh bencana, meningkatkan lapangan kerja dan mendorong pariwisata, ekonomi kreatif, koperasi dan UKM untuk mendukung pusat pusat pertumbuhan ekonomi 3. Peningkatan Kualitas Pemahaman dan Pengamalan Syariat Islam.	-		200.000.000,00	DINAS SYARIAT ISLAM DAN PENDIDIKAN DAYAH
	9	01	01	2.06	0005	Penyediaan Barang Cetakan dan Penggandaan														
							Jumlah Paket Barang Cetakan dan Penggandaan yang Disediakan				1 Paket	7.499.940,00	Kota Sabang, Sukajaya, Ie Meulee	DANA TRANSFER UMUM-DANA ALOKASI UMUM	-	Melanjutkan pengembangan infrastruktur pelayanan dasar, strategis dan tangguh bencana, meningkatkan lapangan kerja dan mendorong pariwisata, ekonomi kreatif, koperasi dan UKM untuk mendukung pusat pusat pertumbuhan ekonomi 3. Peningkatan Kualitas Pemahaman dan Pengamalan Syariat Islam.	-		8.000.000,00	DINAS SYARIAT ISLAM DAN PENDIDIKAN DAYAH
	9	01	01	2.06	0006	Penyediaan Bahan Bacaan dan Peraturan Perundang-undangan														

No	Kode					Urusan / Bidang Urusan / Program / Kegiatan / Sub Kegiatan	Indikator Program / Kegiatan / Sub Kegiatan	Target Akhir Periode Renstra OPD	Realisasi Capaian RENJA OPD Tahun 2023	Prakiraan Capaian Target RENJA OPD Tahun 2024	Capaian Kinerja Dan Kerangka Pendanaan						Kelompok Sasaran	Prakiraan Maju Rencana Tahun 2024		Perangkat Daerah Penanggung Jawab
											Target 2025	Pagu Indikatif (Rp)	Lokasi	Sumber Dana	Prioritas			Target	Pagu Indikatif (Rp)	
															Nasional	Daerah				
1	2					3	4	5	6	7	8	9	10	11	12	13	14	15	16	17
							Jumlah Dokumen Bahan Bacaan dan Peraturan Perundang-Undangan yang Disediakan				3 Dokumen	3.200.000,00	Kota Sabang, Sukajaya, Ie Meulee	DANA TRANSFER UMUM-DANA ALOKASI UMUM	-	Melanjutkan pengembangan infrastruktur pelayanan dasar, strategis dan tangguh bencana, meningkatkan lapangan kerja dan mendorong pariwisata, ekonomi kreatif, koperasi dan UKM untuk mendukung pusat pusat pertumbuhan ekonomi 3. Peningkatan Kualitas Pemahaman dan Pengamalan Syariat Islam.	-		3.200.000,00	DINAS SYARIAT ISLAM DAN PENDIDIKAN DAYAH
	9	01	01	2.06	0009	Penyelenggaraan Rapat Koordinasi dan Konsultasi SKPD														
							Jumlah Laporan Penyelenggaraan Rapat Koordinasi dan Konsultasi SKPD				64 Laporan	120.254.000,00	Kota Sabang, Sukajaya, Ie Meulee	DANA TRANSFER UMUM-DANA ALOKASI UMUM	-	Melanjutkan pengembangan infrastruktur pelayanan dasar, strategis dan tangguh bencana, meningkatkan lapangan kerja dan mendorong pariwisata, ekonomi kreatif, koperasi dan UKM untuk mendukung pusat pusat pertumbuhan ekonomi 3. Peningkatan Kualitas Pemahaman dan Pengamalan Syariat Islam.	-		140.000.000,00	DINAS SYARIAT ISLAM DAN PENDIDIKAN DAYAH
	9	01	01	2.08		Penyediaan Jasa Penunjang Urusan Pemerintahan Daerah	-	-			-	72.827.989,00			-	Melanjutkan pengembangan infrastruktur pelayanan dasar, strategis dan tangguh bencana, meningkatkan lapangan kerja dan mendorong pariwisata, ekonomi kreatif, koperasi dan UKM untuk mendukung pusat pusat pertumbuhan ekonomi 3. Peningkatan Kualitas Pemahaman dan Pengamalan Syariat Islam.	-	-	88.000.000,00	
	9	01	01	2.08	0001	Penyediaan Jasa Surat Menyurat														
							Jumlah Laporan Penyediaan Jasa Surat Menyurat				1 Laporan	1.500.000,00	Kota Sabang, Sukajaya, Ie Meulee	DANA TRANSFER UMUM-DANA ALOKASI UMUM	-	Melanjutkan pengembangan infrastruktur pelayanan dasar, strategis dan tangguh bencana, meningkatkan lapangan kerja dan mendorong pariwisata, ekonomi kreatif, koperasi dan UKM untuk mendukung pusat pusat pertumbuhan ekonomi 3. Peningkatan Kualitas Pemahaman dan Pengamalan Syariat Islam.	-		1.500.000,00	DINAS SYARIAT ISLAM DAN PENDIDIKAN DAYAH
	9	01	01	2.08	0002	Penyediaan Jasa Komunikasi, Sumber Daya Air dan Listrik														

No	Kode					Urusan / Bidang Urusan / Program / Kegiatan / Sub Kegiatan	Indikator Program / Kegiatan / Sub Kegiatan	Target Akhir Periode Renstra OPD	Realisasi Capaian RENJA OPD Tahun 2023	Prakiraan Capaian Target RENJA OPD Tahun 2024	Capaian Kinerja Dan Kerangka Pendanaan						Kelompok Sasaran	Prakiraan Maju Rencana Tahun 2024		Perangkat Daerah Penanggung Jawab
											Target 2025	Pagu Indikatif (Rp)	Lokasi	Sumber Dana	Prioritas			Target	Pagu Indikatif (Rp)	
															Nasional	Daerah				
1	2					3	4	5	6	7	8	9	10	11	12	13	14	15	16	17
							Jumlah Laporan Penyediaan Jasa Komunikasi, Sumber Daya Air dan Listrik yang Disediakan				3 Laporan	50.002.000,00	Kota Sabang, Sukajaya, Ie Meulee	DANA TRANSFER UMUM-DANA ALOKASI UMUM	-	Melanjutkan pengembangan infrastruktur pelayanan dasar, strategis dan tangguh bencana, meningkatkan lapangan kerja dan mendorong pariwisata, ekonomi kreatif, koperasi dan UKM untuk mendukung pusat pusat pertumbuhan ekonomi 3. Peningkatan Kualitas Pemahaman dan Pengamalan Syariat Islam.	-		60.000.000,00	DINAS SYARIAT ISLAM DAN PENDIDIKAN DAYAH
	9	01	01	2.08	0003	Penyediaan Jasa Peralatan dan Perlengkapan Kantor														
							Jumlah Laporan Penyediaan Jasa Peralatan dan Perlengkapan Kantor yang Disediakan				1 Laporan	1.326.000,00	Kota Sabang, Sukajaya, Ie Meulee	DANA TRANSFER UMUM-DANA ALOKASI UMUM	-	Melanjutkan pengembangan infrastruktur pelayanan dasar, strategis dan tangguh bencana, meningkatkan lapangan kerja dan mendorong pariwisata, ekonomi kreatif, koperasi dan UKM untuk mendukung pusat pusat pertumbuhan ekonomi 3. Peningkatan Kualitas Pemahaman dan Pengamalan Syariat Islam.	-		1.500.000,00	DINAS SYARIAT ISLAM DAN PENDIDIKAN DAYAH
	9	01	01	2.08	0004	Penyediaan Jasa Pelayanan Umum Kantor														
							Jumlah Laporan Penyediaan Jasa Pelayanan Umum Kantor yang Disediakan				1 Laporan	19.999.989,00	Kota Sabang, Sukajaya, Ie Meulee	DANA TRANSFER UMUM-DANA ALOKASI UMUM	-	Melanjutkan pengembangan infrastruktur pelayanan dasar, strategis dan tangguh bencana, meningkatkan lapangan kerja dan mendorong pariwisata, ekonomi kreatif, koperasi dan UKM untuk mendukung pusat pusat pertumbuhan ekonomi 3. Peningkatan Kualitas Pemahaman dan Pengamalan Syariat Islam.	-		25.000.000,00	DINAS SYARIAT ISLAM DAN PENDIDIKAN DAYAH
	9	01	01	2.09		Pemeliharaan Barang Milik Daerah Penunjang Urusan Pemerintahan Daerah	-	-			-	79.110.925,00			-	Melanjutkan pengembangan infrastruktur pelayanan dasar, strategis dan tangguh bencana, meningkatkan lapangan kerja dan mendorong pariwisata, ekonomi kreatif, koperasi dan UKM untuk mendukung pusat pusat pertumbuhan ekonomi 3. Peningkatan Kualitas Pemahaman dan Pengamalan Syariat Islam.	-	-	92.000.000,00	
	9	01	01	2.09	0001	Penyediaan Jasa Pemeliharaan, Biaya Pemeliharaan, dan Pajak Kendaraan Perorangan Dinas atau Kendaraan Dinas Jabatan														

No	Kode					Urusan / Bidang Urusan / Program / Kegiatan / Sub Kegiatan	Indikator Program / Kegiatan / Sub Kegiatan	Target Akhir Periode Renstra OPD	Realisasi Capaian RENJA OPD Tahun 2023	Prakiraan Capaian Target RENJA OPD Tahun 2024	Capaian Kinerja Dan Kerangka Pendanaan						Kelompok Sasaran	Prakiraan Maju Rencana Tahun 2024		Perangkat Daerah Penanggung Jawab
											Target 2025	Pagu Indikatif (Rp)	Lokasi	Sumber Dana	Prioritas			Target	Pagu Indikatif (Rp)	
															Nasional	Daerah				
1	2					3	4	5	6	7	8	9	10	11	12	13	14	15	16	17
							Jumlah Kendaraan Perorangan Dinas atau Kendaraan Dinas Jabatan yang Dipelihara dan dibayarkan Pajaknya				9 Unit	73.095.000,00	Kota Sabang, Sukajaya, Ie Meulee	DANA TRANSFER UMUM-DANA ALOKASI UMUM	-	Melanjutkan pengembangan infrastruktur pelayanan dasar, strategis dan tangguh bencana, meningkatkan lapangan kerja dan mendorong pariwisata, ekonomi kreatif, koperasi dan UKM untuk mendukung pusat pusat pertumbuhan ekonomi 3. Peningkatan Kualitas Pemahaman dan Pengamalan Syariat Islam.	-		80.000.000,00	DINAS SYARIAT ISLAM DAN PENDIDIKAN DAYAH
	9	01	01	2.09	0009	Pemeliharaan/Rehabilitasi Gedung Kantor dan Bangunan Lainnya														
							Jumlah Gedung Kantor dan Bangunan Lainnya yang Dipelihara/Direhabilitasi				1 Unit	4.513.125,00	Kota Sabang, Sukajaya, Ie Meulee	DANA TRANSFER UMUM-DANA ALOKASI UMUM	-	Melanjutkan pengembangan infrastruktur pelayanan dasar, strategis dan tangguh bencana, meningkatkan lapangan kerja dan mendorong pariwisata, ekonomi kreatif, koperasi dan UKM untuk mendukung pusat pusat pertumbuhan ekonomi 3. Peningkatan Kualitas Pemahaman dan Pengamalan Syariat Islam.	-		6.000.000,00	DINAS SYARIAT ISLAM DAN PENDIDIKAN DAYAH
	9	01	01	2.09	0011	Pemeliharaan/Rehabilitasi Sarana dan Prasarana Pendukung Gedung Kantor atau Bangunan Lainnya														
							Jumlah Sarana dan Prasarana Pendukung Gedung Kantor atau Bangunan Lainnya yang Dipelihara/Direhabilitasi				6 Unit	1.502.800,00	Kota Sabang, Sukajaya, Ie Meulee	DANA TRANSFER UMUM-DANA ALOKASI UMUM	-	Melanjutkan pengembangan infrastruktur pelayanan dasar, strategis dan tangguh bencana, meningkatkan lapangan kerja dan mendorong pariwisata, ekonomi kreatif, koperasi dan UKM untuk mendukung pusat pusat pertumbuhan ekonomi 3. Peningkatan Kualitas Pemahaman dan Pengamalan Syariat Islam.	-		6.000.000,00	DINAS SYARIAT ISLAM DAN PENDIDIKAN DAYAH
##	9	01	02			PROGRAM SYARIAT ISLAM ACEH	-	-			-	3.355.400.000,00						-	3.251.045.869,00	
	9	01	02	7.01		Peningkatan Pemahaman Wawasan Islam	-	-			-	30.000.000,00			-	Memperkuat pelaksanaan syariat Islam dan budaya Aceh, meningkatkan kualitas demokrasi dan menjaga perdamaian 3. Peningkatan Kualitas Pemahaman dan Pengamalan Syariat Islam.	-	-	50.000.000,00	
	9	01	02	7.01	0001	Pelatihan Mawaris														
							Jumlah Orang yang Mengikuti Pelatihan Mawaris				20 Orang	30.000.000,00	Kota Sabang, Semua Kecamatan, Semua Kel/Desa	DANA TRANSFER UMUM-DANA ALOKASI UMUM	-	Memperkuat pelaksanaan syariat Islam dan budaya Aceh, meningkatkan kualitas demokrasi dan menjaga perdamaian 3. Peningkatan Kualitas Pemahaman dan Pengamalan Syariat Islam.	-		50.000.000,00	DINAS SYARIAT ISLAM DAN PENDIDIKAN DAYAH

No	Kode					Urusan / Bidang Urusan / Program / Kegiatan / Sub Kegiatan	Indikator Program / Kegiatan / Sub Kegiatan	Target Akhir Periode Renstra OPD	Realisasi Capaian RENJA OPD Tahun 2023	Prakiraan Capaian Target RENJA OPD Tahun 2024	Capaian Kinerja Dan Kerangka Pendanaan						Kelompok Sasaran	Prakiraan Maju Rencana Tahun 2024		Perangkat Daerah Penanggung Jawab
											Target 2025	Pagu Indikatif (Rp)	Lokasi	Sumber Dana	Prioritas			Target	Pagu Indikatif (Rp)	
															Nasional	Daerah				
1	2					3	4	5	6	7	8	9	10	11	12	13	14	15	16	17
	9	01	02	7.02		Peningkatan Pemahaman, Penghayatan dan Pengamalan Alquran	-	-			-	750.000.000,00			-	Memperkuat pelaksanaan syariat Islam dan budaya Aceh, meningkatkan kualitas demokrasi dan menjaga perdamaian 3. Peningkatan Kualitas Pemahaman dan Pengamalan Syariat Islam.	-	-	1.396.000.000,00	
	9	01	02	7.02	0004	Pelaksanaan MTQ														
							Jumlah Orang yang Mengikuti MTQ				60 Orang	750.000.000,00	Kota Sabang, Semua Kecamatan, Semua Kel/Desa	DANA TRANSFER UMUM-DANA ALOKASI UMUM	-	Memperkuat pelaksanaan syariat Islam dan budaya Aceh, meningkatkan kualitas demokrasi dan menjaga perdamaian 3. Peningkatan Kualitas Pemahaman dan Pengamalan Syariat Islam.	-		1.396.000.000,00	DINAS SYARIAT ISLAM DAN PENDIDIKAN DAYAH
	9	01	02	7.04		Pembinaan Dakwah dan Syariat Islam	-	-			-	1.240.000.000,00			-	Memperkuat pelaksanaan syariat Islam dan budaya Aceh, meningkatkan kualitas demokrasi dan menjaga perdamaian 3. Peningkatan Kualitas Pemahaman dan Pengamalan Syariat Islam.	-	-	122.783.774,00	
	9	01	02	7.04	0009	Ceramah Bulan Suci Ramadhan di Masjid/Meunasah/ Mushalla														
							-				-	40.000.000,00	Kota Sabang, Semua Kecamatan, Semua Kel/Desa	DANA TRANSFER UMUM-DANA ALOKASI UMUM	-	Memperkuat pelaksanaan syariat Islam dan budaya Aceh, meningkatkan kualitas demokrasi dan menjaga perdamaian 3. Peningkatan Kualitas Pemahaman dan Pengamalan Syariat Islam.	-		122.783.774,00	DINAS SYARIAT ISLAM DAN PENDIDIKAN DAYAH
	9	01	02	7.04	0011	Penyediaan, Pendistribusian dan Pengawasan Sarana Peribadatan														
							Jumlah Unit Sarana Peribadatan yang Didistribusikan dan Diawasi				3 Unit	200.000.000,00	Kota Sabang, Semua Kecamatan, Semua Kel/Desa Kota Sabang, Sukajaya, Ie Meulee	DANA TRANSFER UMUM-DANA ALOKASI UMUM	-	Melanjutkan pengembangan infrastruktur pelayanan dasar, strategis dan tangguh bencana, meningkatkan lapangan kerja dan mendorong pariwisata, ekonomi kreatif, koperasi dan UKM untuk mendukung pusat pusat pertumbuhan ekonomi 3. Peningkatan Kualitas Pemahaman dan Pengamalan Syariat Islam.	-		0,00	DINAS SYARIAT ISLAM DAN PENDIDIKAN DAYAH
	9	01	02	7.04	0012	Pendataan dan Inventarisasi Rumah Ibadah dan Harta Agama														
							Jumlah Unit Rumah Ibadah dan Harta Agama yang Didata dan Diinvertarisir				1 Dokumen	1.000.000.000,00	Kota Sabang, Sukakarya, Kuta Ateuh	DANA OTONOMI KHUSUS-PROVINSI ACEH	-	Memperkuat pelaksanaan syariat Islam dan budaya Aceh, meningkatkan kualitas demokrasi dan menjaga perdamaian 3. Peningkatan Kualitas Pemahaman dan Pengamalan Syariat Islam.	-		0,00	DINAS SYARIAT ISLAM DAN PENDIDIKAN DAYAH

No	Kode					Urusan / Bidang Urusan / Program / Kegiatan / Sub Kegiatan	Indikator Program / Kegiatan / Sub Kegiatan	Target Akhir Periode Renstra OPD	Realisasi Capaian RENJA OPD Tahun 2023	Prakiraan Capaian Target RENJA OPD Tahun 2024	Capaian Kinerja Dan Kerangka Pendanaan						Kelompok Sasaran	Prakiraan Maju Rencana Tahun 2024		Perangkat Daerah Penanggung Jawab
											Target 2025	Pagu Indikatif (Rp)	Lokasi	Sumber Dana	Prioritas			Target	Pagu Indikatif (Rp)	
															Nasional	Daerah				
1	2					3	4	5	6	7	8	9	10	11	12	13	14	15	16	17
	9	01	02	7.05		Pengkajian, Pengembangan dan Pembinaan Syariat Islam	-	-			-	32.000.000,00			-	Memperkuat pelaksanaan syariat Islam dan budaya Aceh, meningkatkan kualitas demokrasi dan menjaga perdamaian 3. Peningkatan Kualitas Pemahaman dan Pengamalan Syariat Islam.	-	-	50.000.000,00	
	9	01	02	7.05	0003	Pelatihan Peningkatan Kapasitas Imeum Masjid/Meunasah dalam Pelaksanaan Syariat Islam														
							Jumlah Imeum Masjid/Meunasah yang Mengikuti Pelatihan Peningkatan Kapasitas dalam Pelaksanaan Syariat Islam				18 Orang	15.000.000,00	Kota Sabang, Sukajaya, Ie Meulee	DANA TRANSFER UMUM-DANA ALOKASI UMUM	-	Memperkuat pelaksanaan syariat Islam dan budaya Aceh, meningkatkan kualitas demokrasi dan menjaga perdamaian 3. Peningkatan Kualitas Pemahaman dan Pengamalan Syariat Islam.	-		25.000.000,00	DINAS SYARIAT ISLAM DAN PENDIDIKAN DAYAH
	9	01	02	7.05	0007	Pembinaan Badan Kemakmuran														
							Jumlah Orang yang Mengikuti Pembinaan Badan Kemakmuran Masjid/Meunasah/Musha lla				20 Orang	17.000.000,00	Kota Sabang, Sukajaya, Ie Meulee	DANA TRANSFER UMUM-DANA ALOKASI UMUM	-	Memperkuat pelaksanaan syariat Islam dan budaya Aceh, meningkatkan kualitas demokrasi dan menjaga perdamaian 3. Peningkatan Kualitas Pemahaman dan Pengamalan Syariat Islam.	-		25.000.000,00	DINAS SYARIAT ISLAM DAN PENDIDIKAN DAYAH
	9	01	02	7.06		Penguatan, Pengembangan, Pemberdayaan dan Peningkatan Kerja Sama Peradilan Syariat Islam	-	-			-	790.000.000,00			-	Memperkuat pelaksanaan syariat Islam dan budaya Aceh, meningkatkan kualitas demokrasi dan menjaga perdamaian 3. Peningkatan Kualitas Pemahaman dan Pengamalan Syariat Islam.	-	-	1.318.285.479,00	
	9	01	02	7.06	0007	Penyelenggaraan Hari-Hari Besar Islam														
							Jumlah Laporan Penyelenggaraan Hari-Hari Besar Islam				9 Laporan	690.000.000,00	Kota Sabang, Sukajaya, Ie Meulee	DANA TRANSFER UMUM-DANA ALOKASI UMUM	-	Memperkuat pelaksanaan syariat Islam dan budaya Aceh, meningkatkan kualitas demokrasi dan menjaga perdamaian 3. Peningkatan Kualitas Pemahaman dan Pengamalan Syariat Islam.	-		1.074.999.662,00	DINAS SYARIAT ISLAM DAN PENDIDIKAN DAYAH
	9	01	02	7.06	0009	Penyelenggaraan Ibadah Haji Daerah														
							Jumlah Orang yang Mengikuti Ibadah Haji Daerah				56 Orang	100.000.000,00	Kota Sabang, Sukajaya, Ie Meulee	DANA TRANSFER UMUM-DANA ALOKASI UMUM	-	Memperkuat pelaksanaan syariat Islam dan budaya Aceh, meningkatkan kualitas demokrasi dan menjaga perdamaian 3. Peningkatan Kualitas Pemahaman dan Pengamalan Syariat Islam.	-		243.285.817,00	DINAS SYARIAT ISLAM DAN PENDIDIKAN DAYAH
	9	01	02	7.07		Penyelenggaraan Peribadatan dan Pengembangan Kelembagaan Masjid Agung Daerah	-	-			-	513.400.000,00			-	Memperkuat pelaksanaan syariat Islam dan budaya Aceh, meningkatkan kualitas demokrasi dan menjaga perdamaian 3. Peningkatan Kualitas Pemahaman dan Pengamalan Syariat Islam.	-	-	313.976.616,00	

No	Kode					Urusan / Bidang Urusan / Program / Kegiatan / Sub Kegiatan	Indikator Program / Kegiatan / Sub Kegiatan	Target Akhir Periode Renstra OPD	Realisasi Capaian RENJA OPD Tahun 2023	Prakiraan Capaian Target RENJA OPD Tahun 2024	Capaian Kinerja Dan Kerangka Pendanaan						Kelompok Sasaran	Prakiraan Maju Rencana Tahun 2024		Perangkat Daerah Penanggung Jawab
											Target 2025	Pagu Indikatif (Rp)	Lokasi	Sumber Dana	Prioritas			Target	Pagu Indikatif (Rp)	
															Nasional	Daerah				
1	2					3	4	5	6	7	8	9	10	11	12	13	14	15	16	17
	9	01	02	7.07	0005	Pemeliharaan Rutin/Berkala Sarana dan Prasarana Masjid Agung Daerah														
							Jumlah Sarana dan Prasarana Masjid Agung Daerah yang Dipelihara Secara Rutin/Berkala				3 Unit	513.400.000,00	Kota Sabang, Sukakarya, Kuta Ateuh	DANA TRANSFER UMUM-DANA ALOKASI UMUM	-	Memperkuat pelaksanaan syariat Islam dan budaya Aceh, meningkatkan kualitas demokrasi dan menjaga perdamaian 3. Peningkatan Kualitas Pemahaman dan Pengamalan Syariat Islam.	-		313.976.616,00	DINAS SYARIAT ISLAM DAN PENDIDIKAN DAYAH
											J U M L A H	**545.686.504.309,00**							**353.565.270.465,00**	